

# Möbel LETZ

*Finden und Wohlfühlen*



## Typenplan

Eve-Sleep von Restyl - Schlafsofa grau

### **Wichtiger Hinweis für Sie**

Etwaige Hinweise des Herstellers in dieser Produktinformation, die sich auf die Gewährleistung beziehen, haben für Sie keinerlei Bindungswirkung und können von Ihnen ignoriert werden. Ihre gesetzlichen Gewährleistungsrechte als Verbraucher uns gegenüber, als Ihrem Verkäufer, werden dadurch in keiner Weise berührt oder eingeschränkt. Sie können sich wegen aller Mängel jederzeit an uns wenden. Darüber hinaus gehende Herstellergarantien bleiben natürlich unberührt. Dieser Artikel wird hergestellt von Restyl.

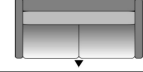
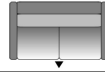
Möbel Letz GmbH  
Am Gewerbepark 11  
06895 Zahna-Elster

Tel.: 035383 - 6018 50

Fax.: 035383 - 6018 17

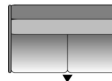
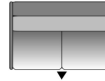
# Eve-Sleep | Wohn-Schlafsystem

<b>M1: Faltbett mit 2 Armteilen incl. Kaltschaummatratze 11cm</b> Maße ca: GB: SB+AT H: 87 cm SH: 49 cm LH: 61 cm Tiefe ausgezogen kpl.: 220 cm	<b>M2: Faltbett mit 2 Armteilen incl. Kaltschaummatratze 14cm</b> Maße ca: GB: SB+AT H: 92cm SH: 54cm LH: 65cm Tiefe ausgezogen kpl.: 220 cm
---	--



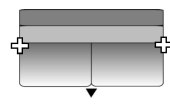
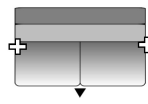
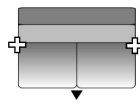
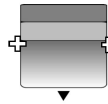
	Schlafsessel		Doppelliege					
	VW-EL 80 2AT M1	VW-EL 80 2AT M2	DL 120 2AT M1	DL 120 2AT M2	DL 140 2AT M1	DL 140 2AT M2	DL 160 2AT M1	DL 160 2AT M2
Tiefe:	102 cm		102 cm	140 cm	102 cm	160 cm	102 cm	180 cm
Sitzbreite:	100 cm		140 cm		160 cm		180 cm	
Unterfederung:	Federholzleisten		Federholzleisten		Federholzleisten		Federholzleisten	
Liegefläche B x L ca.	70 x 198 cm		120 x 198 cm		140 x 198 cm		160 x 198 cm	
Stoffgruppe (Rücken echt):	1+55		.	.	.	.	.	.
	2		.	.	.	.	.	.
	3		.	.	.	.	.	.
	4		.	.	.	.	.	.
	5		.	.	.	.	.	.
Leder (Rücken unecht):	10	-	.	.	.	.	.	.
Leder (Rücken echt):	10	-	.	.	.	.	.	.
Dickleder (Rücken unecht):	11	-	.	.	.	.	.	.
Dickleder (Rücken echt):	11	-	.	.	.	.	.	.
Premiumleder (Rücken unecht):	12	-	.	.	.	.	.	.
Premiumleder (Rücken echt):	12	-	.	.	.	.	.	.
VERSION 1: Federung Lattenrost-Standard	Standard	Standard	Standard	Standard	Standard	Standard	Standard	Standard
VERSION 2: Federung Comfort-Lattenrost breit			.	.	.	.	.	.
M1: Aufpreis für Longlife Matratze 11cm:		-		-		-		-
M2: Aufpreis für Longlife Matratze 14cm:	-		-		-		-	

<b>M1: Faltbett ohne Armteile incl. Kaltschaummatratze 11cm mit 2 Seitenblenden</b>	<b>M2: Faltbett ohne Armteile incl. Kaltschaummatratze 14cm mit 2 Seitenblenden</b>
---	---



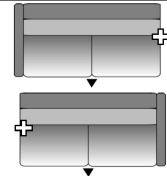
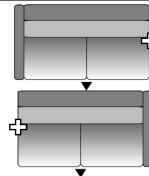
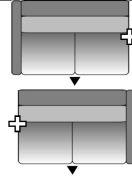
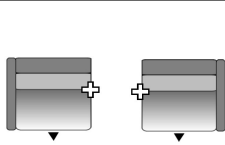
	Schlafsessel		Doppelliege					
	VW-EL 80 o.AT SB M1	VW-EL 80 o.AT SB M2	DL 120 o.AT SB M1	DL 120 o.AT SB M2	DL 140 o.AT SB M1	DL 140 o.AT SB M2	DL160 o.AT SB M1	DL160 o.AT SB M2
Seitenblende: 4 cm								
Tiefe:	102 cm		102 cm	140 cm	102 cm	160 cm	102 cm	180 cm
Sitzbreite:	100 cm		140 cm		160 cm		180 cm	
Gesamtbreite:	108 cm		148 cm		168 cm		188 cm	
Unterfederung:	Federholzleisten		Federholzleisten		Federholzleisten		Federholzleisten	
Liegefläche B x L ca.	70 x 198 cm		120 x 198 cm		140 x 198 cm		160 x 198 cm	
Stoffgruppe (Rücken echt):	1+55		.	.	.	.	.	.
	2		.	.	.	.	.	.
	3		.	.	.	.	.	.
	4		.	.	.	.	.	.
	5		.	.	.	.	.	.
Leder (Rücken unecht):	10	-	.	.	.	.	.	.
Leder (Rücken echt):	10	-	.	.	.	.	.	.
Dickleder (Rücken unecht):	11	-	.	.	.	.	.	.
Dickleder (Rücken echt):	11	-	.	.	.	.	.	.
Premiumleder (Rücken unecht):	12	-	.	.	.	.	.	.
Premiumleder (Rücken echt):	12	-	.	.	.	.	.	.
VERSION 1: Federung Lattenrost-Standard	Standard	Standard	Standard	Standard	Standard	Standard	Standard	Standard
VERSION 2: Federung Comfort-Lattenrost breit			.	.	.	.	.	.
M1: Aufpreis für Longlife Matratze 11cm:		-		-		-		-
M2: Aufpreis für Longlife Matratze 14cm:	-		-		-		-	

<b>M1: Anbauelement Faltbett ohne Armteile incl. Kaltschaummatratze 11cm</b>	<b>M2: Anbauelement Faltbett ohne Armteile incl. Kaltschaummatratze 14cm</b>
--	--



	Schlafsessel		Doppelliege					
	VW-EL 80 o.AT M1	VW-EL 80 o.AT M2	DL 120 o.AT M1	DL 120 o.AT M2	DL 140 o.AT M1	DL 140 o.AT M2	DL160 o.AT M1	DL160 o.AT M2
AnEi:								
Tiefe:	102 cm		102 cm		102 cm		102 cm	
Sitzbreite:	100 cm		140 cm		160 cm		180 cm	
Unterfederung:	Federholzleisten		Federholzleisten		Federholzleisten		Federholzleisten	
Liegefläche B x L ca.	70 x 198 cm		120 x 198 cm		140 x 198 cm		160 x 198 cm	
Stoffgruppe (Rücken echt):	1+55		.		.		.	
	2		.		.		.	
	3		.		.		.	
	4		.		.		.	
	5		.		.		.	
Leder (Rücken unecht):	10	-	.		.		.	
Leder (Rücken echt):	10	-	.		.		.	
Dickleder (Rücken unecht):	11	-	.		.		.	
Dickleder (Rücken echt):	11	-	.		.		.	
Premiumleder (Rücken unecht):	12	-	.		.		.	
Premiumleder (Rücken echt):	12	-	.		.		.	
VERSION 1: Federung Lattenrost-Standard	Standard	Standard	Standard	Standard	Standard	Standard	Standard	Standard
VERSION 2: Federung Comfort-Lattenrost breit								
M1: Aufpreis für Longlife Matratze 11cm:		-						-
M2: Aufpreis für Longlife Matratze 14cm:								

<b>M1: Anbauelement Faltbett mit 1 Armteil links oder rechts incl. Kaltschaummatratze 11cm</b>	<b>M2: Anbauelement Faltbett mit 1 Armteil links oder rechts incl. Kaltschaummatratze 14cm</b>
--	--



	Schlafsessel mit 1 Armteil links oder rechts		Doppelliege mit 1 Armteil links oder rechts					
	VW-EL 80 1AT li/re M1	VW-EL 80 1AT li/re M2	DL120 1AT li/re M1	DL120 1AT li/re M2	DL140 1AT li/re M1	DL140 1AT li/re M2	DL160 1AT li/re M1	DL160 1AT li/re M2
AnEi:								
Gesamtbreite: SB+1AT								
Tiefe:	102 cm		102 cm		102 cm		102 cm	
Sitzbreite:	100cm		140 cm		160 cm		180 cm	
Unterfederung:	Federholzleisten		Federholzleisten		Federholzleisten		Federholzleisten	
Liegefläche B x L ca.	70 x 198 cm		120 x 198 cm		140 x 198 cm		160 x 198 cm	
Stoffgruppe (Rücken echt):	1+55		.		.		.	
	2		.		.		.	
	3		.		.		.	
	4		.		.		.	
	5		.		.		.	
Leder (Rücken unecht):	10	-	.		.		.	
Leder (Rücken echt):	10	-	.		.		.	
Dickleder (Rücken unecht):	11	-	.		.		.	
Dickleder (Rücken echt):	11	-	.		.		.	
Premiumleder (Rücken unecht):	12	-	.		.		.	
Premiumleder (Rücken echt):	12	-	.		.		.	
VERSION 1: Federung Lattenrost-Standard	Standard	Standard	Standard	Standard	Standard	Standard	Standard	Standard
VERSION 2: Federung Comfort-Lattenrost breit								
M1: Aufpreis für Longlife Matratze 11cm:		-						-
M2: Aufpreis für Longlife Matratze 14cm:								

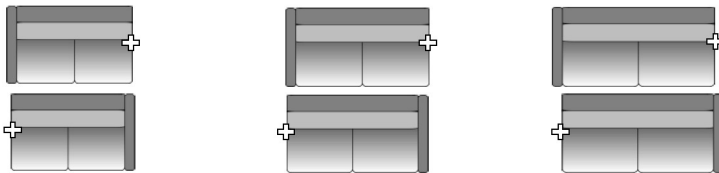
		M1: Anbauelement Faltbett mit 1 Blende links oder rechts incl. Kaltschaummatratze 11cm		M2: Anbauelement Faltbett mit 1 Blende links oder rechts incl. Kaltschaummatratze 14cm					
Seitenblende: 4 cm		<b>Schlafsessel mit 1 Blende links oder rechts</b>		<b>Doppelliege mit 1 Blende links oder rechts</b>					
<b>AnEi:</b>		<b>VW-EL 80 1SB li/re M1</b>	<b>VW-EL 80 1SB li/re M2</b>	<b>DL120 1SB li/re M1</b>	<b>DL120 1SB li/re M2</b>	<b>DL140 1SB li/re M1</b>	<b>DL140 1SB li/re M2</b>	<b>DL160 1SB li/re M1</b>	<b>DL160 1SB li/re M2</b>
Tiefe:		102 cm	102 cm	102 cm	102 cm	102 cm	102 cm	102 cm	102 cm
Sitzbreite:		100cm	140 cm	140 cm	140 cm	160 cm	160 cm	180 cm	180 cm
Gesamtbreite:		104cm	144 cm	144 cm	144 cm	164 cm	164 cm	188 cm	188 cm
Unterfederung:		Federholzleisten	Federholzleisten	Federholzleisten	Federholzleisten	Federholzleisten	Federholzleisten	Federholzleisten	Federholzleisten
Liegefläche B x L ca.		<b>70 x 198 cm</b>	120 x 198 cm	120 x 198 cm	140 x 198 cm	140 x 198 cm	140 x 198 cm	160 x 198 cm	160 x 198 cm
Stoffgruppe (Rücken echt):	<b>1+55</b>								
	<b>2</b>								
	<b>3</b>								
	<b>4</b>								
	<b>5</b>								
Leder (Rücken unecht):	<b>10</b>	-	-						
Leder (Rücken echt):	<b>10</b>								
Dickleder (Rücken unecht):	<b>11</b>	-							
Dickleder (Rücken echt):	<b>11</b>								
Premiumleder (Rücken unecht):	<b>12</b>	-	-						
Premiumleder (Rücken echt):	<b>12</b>								
<b>VERSION 1:</b> Federung Lattenrost-Standard		<b>Standard</b>	<b>Standard</b>	<b>Standard</b>	<b>Standard</b>	<b>Standard</b>	<b>Standard</b>	<b>Standard</b>	<b>Standard</b>
<b>VERSION 2:</b> Federung Comfort-Lattenrost breit									
M1: Aufpreis für Longlife Matratze 11cm:			-		-		-		-
M2: Aufpreis für Longlife Matratze 14cm:		-		-		-		-	

**Sofa fest mit 2 Armteilen**



		<b>SO 140 fe 2AT M1</b>	<b>SO 140 fe 2AT M2</b>	<b>SO 160 fe 2AT M1</b>	<b>SO 160 fe 2AT M2</b>	<b>SO 180 fe 2AT M1</b>	<b>SO 180 fe 2AT M2</b>
Gesamtbreite:	SB+2AT						
Tiefe:		102 cm	102 cm	102 cm	102 cm	102 cm	102 cm
Sitzbreite:		140 cm	160 cm	160 cm	160 cm	180 cm	180 cm
Stoffgruppe (Rücken echt):	<b>1+55</b>						
	<b>2</b>						
	<b>3</b>						
	<b>4</b>						
	<b>5</b>						
Leder (Rücken unecht):	<b>10</b>						
Leder (Rücken echt):	<b>10</b>						
Dickleder (Rücken unecht):	<b>11</b>						
Dickleder (Rücken echt):	<b>11</b>						
Premiumleder (Rücken unecht):	<b>12</b>						
Premiumleder (Rücken echt):	<b>12</b>						

**Anbauelement Sofa fest mit 1 Armteil links oder rechts**



**SO 140 fe 1AT li/re M1 | SO 140 fe 1AT li/re M2 | SO 160 fe 1AT li/re M1 | SO 160 fe 1AT li/re M2 | SO 180 fe 1AT li/re M1 | SO 180 fe 1AT li/re M2**

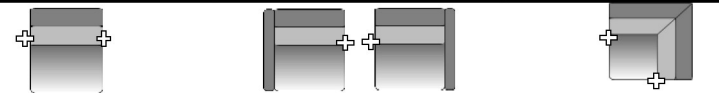
AnEi:  
Gesamtbreite: SB+1AT  
Tiefe:  
Sitzbreite:

102 cm 140 cm | 102 cm 160 cm | 102 cm 180 cm

Stoffgruppe (Rücken echt): 1+55  
2  
3  
4  
5  
Leder (Rücken unecht): 10  
Leder (Rücken echt): 10  
Dickleder (Rücken unecht): 11  
Dickleder (Rücken echt): 11  
Premiumleder (Rücken unecht): 12  
Premiumleder (Rücken echt): 12

**Anbauelemente fest**

**Element fest ohne AT | Element fest mit 1 AT links oder rechts | Spitzecke fest**



**ZE 80 fe o.AT M1 | ZE 80 fe o.AT M2 | EL 80 fe 1AT li/re M1 | EL 80 fe 1AT li/re M2 | SPE M1 | SPE M2**

Tiefe:  
Gesamtbreite:

102 cm 80 cm | 102 cm 80 cm +1AT | 108 cm 108 cm

Stoffgruppe (Rücken echt): 1+55  
2  
3  
4  
5  
Leder (Rücken unecht): 10  
Leder (Rücken echt): 10  
Dickleder (Rücken unecht): 11  
Dickleder (Rücken echt): 11  
Premiumleder (Rücken unecht): 12  
Premiumleder (Rücken echt): 12

**Anbauelemente mit Bettkasten**

**Longchair mit Bettkasten links oder rechts | Longchair mit Bettkasten XL links oder rechts**

M1: Maße ca:  
Höhe: 87 cm  
Sitzhöhe: 49 cm  
  
M2: Maße ca:  
Höhe: 92 cm  
Sitzhöhe: 54 cm



**LCH li/re BK M1 | LCH li/re BK M2 | LCHXL li/re BK M1 | LCHXL li/re BK M2**

Tiefe:  
Gesamtbreite:

162 cm 90 cm | 176 cm 93 cm

Stoffgruppe (Rücken echt): 1+55  
2  
3  
4  
5  
Leder (Rücken Nessel): 10  
Leder (Rücken echt): 10  
Dickleder (Rücken unecht): 11  
Dickleder (Rücken echt): 11  
Premiumleder (Rücken unecht): 12  
Premiumleder (Rücken echt): 12

**Ottomane mit Bettkasten**

**Ottomane 90 cm mit Bettkasten links oder rechts**

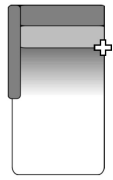
**Ottomane 110 cm mit Bettkasten links oder rechts**

Maße ca:  
Gesamtbreite: bitte siehe unten  
Tiefe: 176 cm

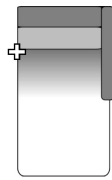
**M1:**  
Höhe: 87 cm  
Sitzhöhe: 49 cm

**M2:**  
Höhe: 92 cm  
Sitzhöhe: 54 cm

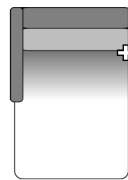
Sitzbreite:



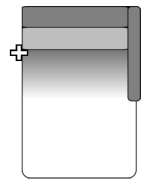
Otto 90 BK li/re M1



Otto 90 BK li/re M2



Otto 110 BK li/re M1



Otto 110 BK li/re M2

90 cm

110 cm

Stoffgruppe (Rücken echt):	1+55		
	2		
	3		
	4		
	5		
Leder (Rücken Nessel)	10	-	-
Leder (Rücken echt)	10		
Dickleder (Rücken unecht):	11	-	-
Dickleder (Rücken echt):	11		
Premiumleder (Rücken unecht):	12	-	-
Premiumleder (Rücken echt):	12		

**Gesamtbreite der Ottomane mit 1 Armteil**

**Ottomane 90 cm**

**Ottomane 110 cm**

<b>AT 1</b>	94 cm
<b>AT 2</b>	105 cm
<b>AT 3</b>	98/110 cm
<b>AT 4</b>	98 cm
<b>AT 5</b>	96 cm
<b>AT 6</b>	94 cm

114 cm
125 cm
118/130 cm
118 cm
116 cm
114 cm

**Armteilvarianten**

AL - Typ 1	AL - Typ 2	AL - Typ 3	AL - Typ 4	AL - Typ 5	AL - Typ 6
fest	fest	abklappbar	fest	fest	fest
Breite: 12 cm	Breite: 23 cm	Breite: 16/28 cm	Breite: 16 cm	Breite: 14 cm	Breite: 12 cm
ohne Aufpreis			ohne Aufpreis	ohne Aufpreis	ohne Aufpreis

**Aufpreis:**

**Füße:**

Metall schwarz oder Chrom	Metall schwarz oder Chrom	Metall schwarz oder Chrom	Metall schwarz oder Chrom	Holzfüße	Holzfüße
---------------------------	---------------------------	---------------------------	---------------------------	----------	----------

**! Bitte immer den Holzfarbton für Füße angeben.**

**Füße:**

**Holzfarbtöne:**

Metall schwarz, Chrom oder Holzfüße in Farbe nach Wahl  
buche natur, eiche natur, wenge, schwarz

**Füße eiche natur gegen Aufpreis**

**2 Stück pro Element:** VW EL 80 mit 1AT, DL 120,140 und 160 mit 1AT, Sofa fest mit 1AT, Element fest mit 1AT

**4 Stück pro Element:** VW EL 80 mit AT, DL 120, 140 und 160 mit 2AT, Sessel fest, Sofa fest mit 2AT, Ottomane 90 und 110, Longchair, Longchair XL, Jumbo Hocker fest, Jumbo Hocker mit Stauraum, Hocker fest, Hocker fest mit Stauraum,

**Hocker und Sessel**

**Jumbo Hocker fest**

**Jumbo Hocker mit Stauraum**

**Sessel fest**



JuHo fe M1

JuHo fe M2



JuHo st M1

JuHo st M2



SEfe 2AT M1

SEfe 2AT M2

Breite/ Höhe/ Tiefe :

80 x 48 x 60 cm

80 x 54 x 60 cm

80 x 48 x 60 cm

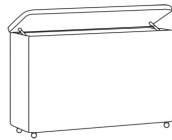
80 x 54 x 60 cm

SB 60 x 82 x 91 cm  
GB: SB+2AT

SB 60 x 91 x 91 cm  
GB: SB+2AT

Stoffgruppe (Rücken echt):	1+55				
	2				
	3				
	4				
	5				
Leder:	10				
Dickleder:	11				
Premiumleder:	12				

Bettbox		
Bettbox 120	Bettbox 140	Bettbox 160



Für DL:	B box 120 M1	B box 120 M2	B box 140 M1	B box 140 M2	B box 160 M1	B box 160 M2
Breite/ Höhe/ Tiefe :	140 x 60 x 30 cm	140 x 65 x 30 cm	160 x 60 x 30 cm	160 x 65 x 30 cm	180 x 60 x 30 cm	180 x 65 x 30 cm
Stoffgruppe (Rücken echt):	1+55					
	2					
	3					
	4					
	5					
Leder:	10					
Dickleder:	11					
Premiumleder:	12					

### Dekokissen

#### Armteilkissen



AT Kj 35x50

#### Dekokissen



DK 35x35

Breite/ Höhe :

35 x 50 cm

35 x 35 cm

Stoffgruppe (Rücken echt):

- 1+55  
2  
3  
4  
5  
10  
11  
12

Leder:

Dickleder:

Premiumleder:

#### Produktmerkmale:

Durch das integrierte faltgestell lässt sich das Sofa zu einem bequemen Bett verwandeln.

#### Verarbeitung:

##### Sitz:



Hochelastische Sitzpolsterung mit Vliesabdeckung

##### Rücken:

Hochelastische Polsterung mit Vliesabdeckung

##### Matratze:

M1: Kaltschaummatratze 11 cm mit Matratzenbezug im Lieferumfang enthalten

M2: Kaltschaummatratze 14 cm mit Matratzenbezug im Lieferumfang enthalten

Der Matratzenbezug ist abnehmbar und chemisch waschbar

##### Armlehnen:

Polyschaum mit Wattevlies

##### Gestell:

bodenfrei

Metall, pulverbeschichtet

##### Festgepolsterte Teile


##### Sitz:

Federkern mit Polyschaum und Wattevlies auf Wellenfedern

##### Rücken:

Polyschaum und Wattevlies

#### Stoff + Ledermodelle



80/120/140/160

Gurte und Lattenrost

#### Achtung:



Armlehnen, Rücken und Sitzblende demontierbar

Faltenbildung ist modellbedingt

Keine zweifarbige Verarbeitung möglich.