

Möbel LETZ

Finden und Wohlfühlen



Typenplan

Tisch 452 von Wöstmann - Esstisch in Wildeiche mit carbonfarbigem Met

Wichtiger Hinweis für Sie

Etwaige Hinweise des Herstellers in dieser Produktinformation, die sich auf die Gewährleistung beziehen, haben für Sie keinerlei Bindungswirkung und können von Ihnen ignoriert werden. Ihre gesetzlichen Gewährleistungsrechte als Verbraucher uns gegenüber, als Ihrem Verkäufer, werden dadurch in keiner Weise berührt oder eingeschränkt. Sie können sich wegen aller Mängel jederzeit an uns wenden. Darüber hinaus gehende Herstellergarantien bleiben natürlich unberührt. Dieser Artikel wird hergestellt von Wöstmann, Kolbeplatz 10, 33330 Gütersloh, Deutschland, info@woestmann.info

Möbel Letz GmbH
Am Gewerbepark 11
06895 Zahna-Elster

Tel.: 035383 - 6018 50

Fax.: 035383 - 6018 17



TS 4500

TS 4500

Inhaltsverzeichnis

Programminformationen
Tafeltische
Bänke

Aus Liebe zum Massivholz

2–3 Als eine der führenden deutschen Möbelmarken und Teil dieser Gesellschaft stehen wir in der Verantwortung die Natur für kommende Generationen zu schützen. Dies bedeutet so zu handeln und zu wirtschaften, dass die Ressourcen auch zukünftig als Lebensgrundlage erhalten bleiben. Deshalb werden unsere Massivhölzer ausschließlich aus nachhaltiger Forstwirtschaft gewonnen.
4–6
7–8

Das bedeutet: Es darf maximal nur soviel Holz gefällt werden, wie nachwächst. Zudem muss ein richtiger Wechsel von jungen und alten Bäumen berücksichtigt werden, denn nur so halten wir unsere Wälder gesund und vital. Unsere Hölzer stammen ausschließlich aus nachhaltig bewirtschafteten Wäldern innerhalb Europas und Nordamerika und diese Forstwirtschaft unterliegt hohen Bewirtschaftungsstandards.

Das Entgegenwirken einer rücksichtslosen Ausbeutung dieser lebenswichtigen Ressource hat für Wöstmann Markenmöbel oberste Priorität. Eine nachhaltige Forstwirtschaft bildet die Basis unseres unternehmerischen Handelns.

Ausführungen

PG 1



**Wildeiche massiv,
soft gebürstet**




**Hirnholz-Scheibe
massiv, rissig**



**Lackierung carbonfarbig
strukturlackiert**

für Massivholz-Strebe



**Metall carbonfarbig
strukturgepulvert**

für Tischgestelle

Gesundes Wohnen durch geschützte Oberflächen

Als Oberflächenaufbau verwenden wir eine innovative Beschichtung die den besonderen, authentischen Charakter von Massivholz schützt und bewahrt. Die natürliche Rohholloptik und eine schöne Porenzeichnung bleiben hierbei erhalten. Durch diesen effektiven Schutz und seine Beständigkeit gegen Flecken und Kratzer eignet sich unsere Oberfläche besonders auch für stark beanspruchte Flächen. Von diesem Beschichtungsaufbau werden die Bedingungen der DIN 53160-1 und DIN 53160-2 hinsichtlich "Speichel- und Schweißechtheit" voll erfüllt. Er ist frei von Formaldehyd und erfüllt, gemäß ÖNORM EN 71 Teil 3, den Sicherheitsstandard von Kinderspielzeug.

Die Sicherheit und Qualität einer Marke

- ▶ Massivholz der Handelsklasse 1A
- ▶ massivholzgerechte Detaillösungen
- ▶ außergewöhnliche Materialstärken
- ▶ leichte Oberflächenbürstung für noch mehr Authentizität bei Optik und Haptik
- ▶ dauerhaft schützende und pflegeleichte Natur-Effekt-Lackoberfläche
- ▶ moderne und hochwertige Beschlagstechnologie
- ▶ passende Stühle aus unserem Esszimmer Sortiment runden das Angebot perfekt ab
- ▶ ergänzende Beimöbel finden Sie in unserem Wohnen Sortiment
- ▶ Furnplan als Planungsprogramm

Wildeiche massiv, soft gebürstet

Hell und freundlich mutet die Wildeiche im Auge des Betrachters an. Den einmaligen Charme entfaltet das Holz zusätzlich durch die handwerkliche Oberflächenbürstung. Sie verleiht dem Holz einen besonders natürlichen Charakter. Die wertige Holzstruktur wird dadurch zusätzlich hervorgehoben. Die Anmutung ist ebenso traditionell wie modern. Große Äste und Risse werden dauerhaft ausgekittet und versiegelt, allerdings wird es immer Stellen geben, an denen kleine Löcher und Risse offen bleiben, dieses ist technisch nicht anders möglich und sogar als Gestaltungselement bewusst akzeptiert und gewünscht. Die natürliche Härte dieses Holzes drückt sich in einer hohen Alltagstauglichkeit aus.

Pulverbeschichtung

Nach der Beschichtung mit Pulver werden die Metalle durch einen Einbrennofen gefahren. Durch die Erhitzung verschmelzen die Lackteilchen beim Einbrennvorgang zu einer homogenen Lackschicht. Dadurch weist die Oberfläche eine hohe Beständigkeit gegen mechanische Beanspruchung auf und mit einer hohen Witterungs- und Säurebeständigkeit besteht auch im Langzeitverhalten eine hohe Farbbeständigkeit. Ein weiterer wichtiger Aspekt ist die Umweltfreundlichkeit, da dieses Verfahren lösemittel- und emissionsfrei ist.

Hirnholz-Scheibe massiv

Für die Front-Applikation werden ausgewählte Eichenstämme "vor Kopf" abgèsägt. Dabei entstehen einzigartige Hirnholzscheiben, welche im Anschluss auf einen schwarzen Sperrholz-Träger geleimt werden. Jedes Stück ist ein echtes Unikat der Natur und als schmückender Möbelakzent ein wahres Highlight, denn keine Maserung und kein Riss gleicht dem anderen.

Massivholz

Massivholz ist ein Naturprodukt. Jedes Möbel ist daher einzigartig. Feine Äste, Verwachsungen und Einläufe zeugen von der Echtheit und Einzigartigkeit des Materials. Massivholz bietet durch seine Oberflächenbeschaffenheit eine angenehme Haptik und riecht zudem sehr angenehm. Es verbreitet ein gesundes Wohnklima. Massivholzmöbel sind besonders durch die Herkunft ihres Materials Unikate der Natur. "Natürlich" heißt immer: Kein Naturprodukt gleicht dem Anderen. Je nach Art und Wuchsgebiet variieren die jeweiligen Massivholzeigenschaften. Neben Textur- und Struktureffekten umfasst dies auch die fälschlicherweise oft als "Holzfehler" bezeichneten Haarrisse, Äste und Verwachsungen sowie Unregelmäßigkeiten oder das Arbeiten des Holzes. Ebenfalls dazu zählen unterschiedliche Farbtöne in den einzelnen Holzlamellen einer Massivholzplatte, welche jeweils heller oder auch dunkler ausfallen können. Große Äste und Risse werden, mit Ausnahme bei der Balkeneiche, dauerhaft ausgekittet und versiegelt, allerdings wird es immer Stellen geben, an denen kleine Löcher und Risse offen bleiben, dieses ist technisch nicht anders möglich und sogar als Gestaltungselement bewusst akzeptiert und gewünscht. Naturmerkmale des Holzes lassen aus einem Massivholzmöbel ein unvergleichliches Einzelstück werden.

Wichtige Material- und Pflegehinweise

Raumklima: Holz ist ein natürlicher Werkstoff, der je nach Feuchtigkeitsgehalt der Raumluft, ständig Feuchtigkeit aufnimmt und wieder abgibt. Ein ideales Raumklima für Mensch und Möbel besteht bei 19 bis 23°C, sowie bei 45 bis 55 % relativer Luftfeuchtigkeit (Quelle Stiftung Warentest 2006). Damit sich kein Möbel verzieht oder Risse entstehen, sollte massives Holz möglichst geringen Raumluftschwankungen ausgesetzt werden. Besonders bei Neubauten ist auf die Luftfeuchtigkeit zu achten und dieselbe ggf. durch entsprechende Lüftung zu senken.

Wichtig: Aufgrund von Wachstum und Schwund bei Massivholzplatten durch raumklimatische Bedingungen, kann die Tischplattenbreite zur Gestellbreite sowie zur Klappeinlagenbreite um einige Millimeter variieren.

Geruch: Neue Produkte riechen anfänglich. Dies ist allgemein bekannt und kann, je nach Material und Zusammensetzung, einige Wochen bis Monate dauern. Die materialspezifische Geruchsintensität verflüchtigt sich im Gebrauch. Sie wird durch Randbedingungen wie Raumklima, Jahreszeit, Temperaturschwankung, Lüftungsverhalten, Nutzungsgrad und -dauer usw. beeinflusst und ist als unbedenklich zu betrachten (Stiftung Warentest). Sicherlich spielt auch die persönliche Geruchsempfindlichkeit eine wesentliche Rolle. Bestimmte Naturprodukte wie z. B. Leder, Massivholz usw. verströmen immer einen warentypischen Geruch.

Pflege von lackierten Oberflächen

Allgemein: Unsere Möbel sind im Allgemeinen durch die Verarbeitung und das Material besonders pflegeleicht. "Weniger ist mehr" so lautet hier das Motto. Die Kosten für eine aufwendige Pflege bleiben Ihnen erspart. Bei Flecken oder Belägen, z. B. durch Nikotin, genügt normalerweise handwarmes Wasser mit einem Schuss flüssigem Schonreiniger. Mit einem weichen, nicht flusenden Tuch lassen sich alle Verschmutzungen leicht entfernen. Danach trocken nachwischen und das Möbel erstrahlt in neuem Glanz.

Starke Verschmutzungen: Generell empfiehlt sich die Reinigung mit einem flüssigen Schonreiniger, den Sie unverdünnt auf ein Tuch geben. Das Nacharbeiten erfolgt mit einem feuchten Tuch.

Getränke (Kaffee, Tee, Alkohol o. Ä.): Keine Sorge, die Oberfläche nimmt keinen Schaden. Einfach sofort mit einem feuchten Tuch abwischen. Tinte, Obst, Faserstifte (o. Ä.): Achtung! Flecken dieser Art schaden der Oberfläche. Bitte sofort mit einem feuchten Tuch entfernen.

Montagehinweise

Sämtliche Tische werden zerlegt ausgeliefert.

Säulentisch 450

Massivholztisch mit Natur-Baumkante und Säule inkl. carbonfarbiger Holz-Strebe und Metall-Bodenplatte.

Höhe 77,0 cm
 Tischplattenstärke 4,0 cm
 Lichte Höhe 73,0 cm
 Maß Bodenplatte 100,0 x 50,0 cm



Abbildung mit optionalem Hirnholz-Akzent.

Maße und Ausführungen

		L 140 cm		L 160 cm		L 180 cm		L 200 cm		L 220 cm	
		B 95 cm	B 110 cm	B 95 cm	B 110 cm	B 95 cm	B 110 cm	B 95 cm	B 110 cm	B 95 cm	B 110 cm
Tischplatte massiv	Art.-Nr.	45022	45032	45023	45033	45024	45034	45025	45035	45026	45036
Wildeiche, soft gebürstet, Natur-Effekt-Lack											

Säulentisch 454

Massivholztisch mit gerader Kante und Säule inkl. carbonfarbiger Holz-Strebe und Metall-Bodenplatte.

Höhe 77,0 cm
 Tischplattenstärke 4,0 cm
 Lichte Höhe 73,0 cm
 Maß Bodenplatte 100,0 x 50,0 cm



Abbildung mit optionalem Hirnholz-Akzent.

Maße und Ausführungen

		L 140 cm		L 160 cm		L 180 cm		L 200 cm		L 220 cm	
		B 95 cm	B 110 cm	B 95 cm	B 110 cm	B 95 cm	B 110 cm	B 95 cm	B 110 cm	B 95 cm	B 110 cm
Tischplatte massiv	Art.-Nr.	45422	45432	45423	45433	45424	45434	45425	45435	45426	45436
Wildeiche, soft gebürstet, Natur-Effekt-Lack											

Hirnholzeinlage

Hirnholzeinlage mit offenen Rissen



Art.-Nr.

450HA

Tisch mit Schmetterlingsgestell 452

Massivholztisch mit schweizer Kante,
carbonfarbigem Metall-Schmetterlingsgestell
und eingelegtem Massivholzbalken.

Höhe 77,0 cm
Tischplattenstärke 2,5 cm
Lichte Höhe 74,5 cm
Gestellbreite, unten 80,0 cm



Maße und Ausführungen		L 140 cm		L 160 cm		L 180 cm		L 200 cm	
		B 95 cm	B 110 cm	B 95 cm	B 110 cm	B 95 cm	B 110 cm	B 95 cm	B 110 cm
Tischplatte massiv	Art.-Nr.	45222	45232	45223	45233	45224	45234	45225	45235
Wildeiche, soft gebürstet, Natur-Effekt-Lack									

Maße und Ausführungen		L 220 cm		L 240 cm		L 260 cm		L 280 cm	
		B 95 cm	B 110 cm	B 95 cm	B 110 cm	B 95 cm	B 110 cm	B 95 cm	B 110 cm
Tischplatte massiv	Art.-Nr.	45226	45236	45227	45237	45228	45238	45229	45239
Wildeiche, soft gebürstet, Natur-Effekt-Lack									

Tischplattenprofile

Bitte das Tischplattenprofil wählen.

Schweizer Kante, gerade

Schweizer Kante, soft



Wagentisch 453

Massivholztisch mit schweizer Kante, schräg gestellten, carbonfarbigen Metallwangen und eingelegtem Massivholzbalken.



Höhe 77,0 cm
 Tischplattenstärke 2,5 cm
 Lichte Höhe 74,5 cm
 Wangenbreite 50,0 cm

Maße und Ausführungen		L 140 cm		L 160 cm		L 180 cm		L 200 cm	
		B 95 cm	B 110 cm	B 95 cm	B 110 cm	B 95 cm	B 110 cm	B 95 cm	B 110 cm
Tischplatte massiv	Art.-Nr.	45322	45332	45323	45333	45324	45334	45325	45335
Wildeiche, soft gebürstet, Natur-Effekt-Lack									

Maße und Ausführungen		L 220 cm		L 240 cm		L 260 cm		L 280 cm	
		B 95 cm	B 110 cm	B 95 cm	B 110 cm	B 95 cm	B 110 cm	B 95 cm	B 110 cm
Tischplatte massiv	Art.-Nr.	45326	45336	45327	45337	45328	45338	45329	45339
Wildeiche, soft gebürstet, Natur-Effekt-Lack									

Tischplattenprofile

Bitte das Tischplattenprofil wählen.

Schweizer Kante, gerade



Schweizer Kante, soft

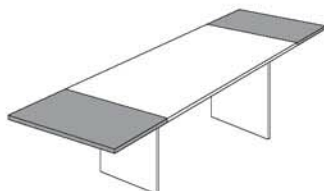


Optionale Ansteckplatte

Wichtiger Hinweis:

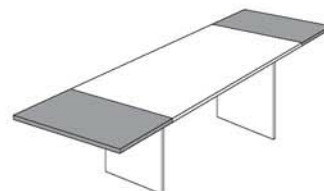
Ansteckplatten können nicht nachträglich bestellt und montiert werden, da der entsprechende Beschlag eingefräst werden muss.

60 cm Ansteckplatte, B 95 cm (je Seite)



4539AP

60 cm Ansteckplatte, B 110 cm (je Seite)



4531AP

Art.-Nr.


Bank mit Schmetterlingsgestell 667

Massivholzbank mit carbonfarbigem Metall-Schmetterlingsgestell und eingelegtem Massivholzbalken.

Höhe 46,0 cm
 Tiefe 45,0 cm
 Sitztiefe 45,0 cm



Maße und Ausführungen		L 140 cm	L 160 cm	L 180 cm	L 200 cm	L 220 cm	L 240 cm
Bank massiv	Art.-Nr.	667.2	667.3	667.4	667.5	667.6	667.7
Wildeiche, soft gebürstet, Natur-Effekt-Lack							

Optionales Zubehör		PG 1	PG 3	
Sitzkissen	Art.-Nr.	66710	66730	
B 45,0 x T 45,0 x H 4,0 cm				

Bank mit Schmetterlingsgestell 668


Massivholzbank mit carbonfarbigem Metall-Schmetterlingsgestell, eingelegtem Massivholzbalken und Rückenlehne.

Höhe 82,0 cm
 Tiefe 53,0 cm
 Sitzhöhe 46,0 cm
 Sitztiefe 45,0 cm



Maße und Ausführungen		L 140 cm	L 160 cm	L 180 cm	L 200 cm	L 220 cm	L 240 cm
Bank massiv	Art.-Nr.	668.2	668.3	668.4	668.5	668.6	668.7
Wildeiche, soft gebürstet, Natur-Effekt-Lack							

Optionales Zubehör		L 140 cm	L 160 cm	L 180 cm	L 200 cm	L 220 cm	L 240 cm
Rückenkissen	Art.-Nr.	66802	66803	66804	66805	66806	66807
PG 1							
PG 3							

Optionales Zubehör		PG 1	PG 3	
Sitzkissen	Art.-Nr.	66810	66830	
B 45,0 x T 45,0 x H 4,0 cm				


Wangenbank 669

Massivholzbank mit schräg gestellten, carbonfarbigen Metallwangen und eingelegtem Massivholzbalken.



Höhe 46,0 cm
Tiefe 45,0 cm
Sitztiefe 45,0 cm

Maße und Ausführungen		L 140 cm	L 160 cm	L 180 cm	L 200 cm	L 220 cm	L 240 cm
Bank massiv	Art.-Nr.	669.2	669.3	669.4	669.5	669.6	669.7
Wildeiche, soft gebürstet, Natur-Effekt-Lack							

Optionales Zubehör		PG 1	PG 3	
Sitzkissen	Art.-Nr.	66910	66930	
B 45,0 x T 45,0 x H 4,0 cm				

Wangenbank 670

Massivholzbank mit schräg gestellten, carbonfarbigen Metallwangen, eingelegtem Massivholzbalken und Rückenlehne.



Höhe 82,0 cm
Tiefe 53,0 cm
Sitzhöhe 46,0 cm
Sitztiefe 45,0 cm

Maße und Ausführungen		L 140 cm	L 160 cm	L 180 cm	L 200 cm	L 220 cm	L 240 cm
Bank massiv	Art.-Nr.	670.2	670.3	670.4	670.5	670.6	670.7
Wildeiche, soft gebürstet, Natur-Effekt-Lack							

Optionales Zubehör		L 140 cm	L 160 cm	L 180 cm	L 200 cm	L 220 cm	L 240 cm
Rückenkissen	Art.-Nr.	67002	67003	67004	67005	67006	67007
PG 1							
PG 3							

Optionales Zubehör		PG 1	PG 3	
Sitzkissen	Art.-Nr.	67010	67030	
B 45,0 x T 45,0 x H 4,0 cm				

WÖSTMANN
E S S Z I M M E R



LUNA

LUNA

Inhaltsverzeichnis

Programminformationen	2–3
Stühle	4–5
Bezugsmaterialien, Informationen, Service-Team	6

Aus Liebe zum Massivholz

Als eine der führenden deutschen Möbelmarken und Teil dieser Gesellschaft stehen wir in der Verantwortung die Natur für kommende Generationen zu schützen. Dies bedeutet so zu handeln und zu wirtschaften, dass die Ressourcen auch zukünftig als Lebensgrundlage erhalten bleiben. Deshalb werden unsere Massivhölzer ausschließlich aus nachhaltiger Forstwirtschaft gewonnen.

Das bedeutet: Es darf maximal nur soviel Holz gefällt werden, wie nachwächst. Zudem muss ein richtiger Wechsel von jungen und alten Bäumen berücksichtigt werden, denn nur so halten wir unsere Wälder gesund und vital. Unsere Hölzer stammen ausschließlich aus nachhaltig bewirtschafteten Wäldern innerhalb Europas und Nordamerika und diese Forstwirtschaft unterliegt hohen Bewirtschaftungsstandards.

Das Entgegenwirken einer rücksichtslosen Ausbeutung dieser lebenswichtigen Ressource hat für Wöstmann Markenmöbel oberste Priorität. Eine nachhaltige Forstwirtschaft bildet die Basis unseres unternehmerischen Handelns.

Aus Liebe zum Modell

Möbel sind Ausdruck Ihrer Persönlichkeit und Ihres Lebensstils. Bei der Stuhlreihe LUNA haben Sie die Möglichkeit aus vier unterschiedlichen Designs auszuwählen. Die elegante Modellreihe bietet Ihnen, neben unseren zeitlosen, traditionellen Massivhölzern, eine Auswahlmöglichkeit zwischen drei hochwertigen Nahtbildern, die Sie nach ihrem persönlichem Geschmack festlegen können.

Ausführungen

PG 1



Kernbuche massiv

PG 2



**Wildecke massiv,
soft gebürstet**

Ohne Aufpreis



Ziernah

Ohne Aufpreis



Stulpnah

PG 1



Kedernah

Wichtig:
Bitte Stoffart und Farbe der Kedernah angeben. Erfolgt keine Angabe wird der Bezug der Sitzfläche angenommen.
Eine Kedernah aus Leder (PG3) ist nicht möglich.

Gesundes Wohnen durch geschützte Oberflächen

Als Oberflächenaufbau verwenden wir eine innovative Beschichtung die den besonderen, authentischen Charakter von Massivholz schützt und bewahrt. Die natürliche Rohholzoptik und eine schöne Porenzeichnung bleiben hierbei erhalten. Durch diesen effektiven Schutz und seine Beständigkeit gegen Flecken und Kratzer eignet sich unsere Oberfläche besonders auch für stark beanspruchte Flächen. Von diesem Beschichtungsaufbau werden die Bedingungen der DIN 53160-1 und DIN 53160-2 hinsichtlich "Speichel- und Schweißechtheit" voll erfüllt. Er ist frei von Formaldehyd und erfüllt, gemäß ÖNORM EN 71 Teil 3, den Sicherheitsstandard von Kinderspielzeug.

Die Sicherheit und Qualität einer Marke

- ▶ Massivholz der Handelsklasse 1A
- ▶ massivholzgerechte Detaillösungen
- ▶ außergewöhnliche Materialstärken
- ▶ leichte Oberflächenbürstung für noch mehr Authentizität bei Optik und Haptik
- ▶ dauerhaft schützende und pflegeleichte Natur-Effekt-Lackoberfläche
- ▶ passende Tische aus unserem Speisen Sortiment runden das Angebot perfekt ab
- ▶ ergänzende Beimöbel finden Sie in unserem Wohnen Sortiment
- ▶ Skizzenservice

Kernbuche massiv

Die Buche ist ein sehr verbreiteter und beliebter Laubbaum in fast ganz Europa. Sie kann mit bis zu 300 Jahren ein hohes Alter erreichen und wächst dabei sehr langsam. Das Holz ist leicht rötlich, wobei diese Farbgebung durch ein spezielles Dämpfungsverfahren noch verstärkt wird. Zudem ist es sehr hart, außergewöhnlich druckfest und schwer. Der meist helle Kern weist gelegentlich eine unregelmäßige Farbkernbildung auf. Hierdurch entsteht das einmalig schöne und natürliche Holzbild der Kernbuche mit seinem charakteristischen Farbspiel. Verantwortlich für dieses faszinierende Wechselspiel zwischen hellen und unterschiedlich braunen Schattierungen sind bestimmte chemische Prozesse der Natur, die am lebenden Baum diese Kernverfärbung auslösen.

Wildeiche massiv, soft gebürstet

Hell und freundlich mutet die Wildeiche im Auge des Betrachters an. Den einmaligen Charme entfaltet das Holz zusätzlich durch die handwerkliche Oberflächenbürstung. Sie verleiht dem Holz einen besonders natürlichen Charakter. Die wertige Holzstruktur wird dadurch zusätzlich hervorgehoben. Die Anmutung ist ebenso traditionell wie modern. Große Äste und Risse werden dauerhaft ausgekittet und versiegelt, allerdings wird es immer Stellen geben, an denen kleine Löcher und Risse offen bleiben, dieses ist technisch nicht anders möglich und sogar als Gestaltungselement bewusst akzeptiert und gewünscht. Die natürliche Härte dieses Holzes drückt sich in einer hohen Alltagstauglichkeit aus.

Massivholz

Massivholz ist ein Naturprodukt. Jedes Möbel ist daher einzigartig. Feine Äste, Verwachsungen und Einläufe zeugen von der Echtheit und Einzigartigkeit des Materials. Massivholz bietet durch seine Oberflächenbeschaffenheit eine angenehme Haptik und riecht zudem sehr angenehm. Es verbreitet ein gesundes Wohnklima. Massivholzmöbel sind besonders durch die Herkunft ihres Materials Unikate der Natur. "Natürlich" heißt immer: Kein Naturprodukt gleicht dem Anderen. Je nach Art und Wuchsgebiet variieren die jeweiligen Massivholzeigenschaften. Neben Textur- und Struktureffekten umfasst dies auch die fälschlicherweise oft als "Holzfehler" bezeichneten Haarrisse, Äste und Verwachsungen sowie Unregelmäßigkeiten oder das Arbeiten des Holzes. Ebenfalls dazu zählen unterschiedliche Farbtöne in den einzelnen Holzlamellen einer Massivholzplatte, welche jeweils heller oder auch dunkler ausfallen können. Große Äste und Risse werden, mit Ausnahme bei der Balkeneiche, dauerhaft ausgekittet und versiegelt, allerdings wird es immer Stellen geben, an denen kleine Löcher und Risse offen bleiben, dieses ist technisch nicht anders möglich und sogar als Gestaltungselement bewusst akzeptiert und gewünscht. Naturmerkmale des Holzes lassen aus einem Massivholzmöbel ein unvergleichliches Einzelstück werden.

Wichtige Material- und Pflegehinweise

Raumklima: Holz ist ein natürlicher Werkstoff, der je nach Feuchtigkeitsgehalt der Raumluft, ständig Feuchtigkeit aufnimmt und wieder abgibt. Ein ideales Raumklima für Mensch und Möbel besteht bei 19 bis 23°C, sowie bei 45 bis 55 % relativer Luftfeuchtigkeit (Quelle Stiftung Warentest 2006). Damit sich kein Möbel verzieht oder Risse entstehen, sollte massives Holz möglichst geringen Raumluftschwankungen ausgesetzt werden. Besonders bei Neubauten ist auf die Luftfeuchtigkeit zu achten und dieselbe ggf. durch entsprechende Lüftung zu senken.

Wichtig: Aufgrund von Wachstum und Schwund bei Massivholzplatten durch raumklimatische Bedingungen, kann die Tischplattenbreite zur Gestellbreite sowie zur Klappeinlagenbreite um einige Millimeter variieren.

Geruch: Neue Produkte riechen anfänglich. Dies ist allgemein bekannt und kann, je nach Material und Zusammensetzung, einige Wochen bis Monate dauern. Die materialspezifische Geruchsintensität verflüchtigt sich im Gebrauch. Sie wird durch Randbedingungen wie Raumklima, Jahreszeit, Temperaturschwankung, Lüftungsverhalten, Nutzungsgrad und -dauer usw. beeinflusst und ist als unbedenklich zu betrachten (Stiftung Warentest). Sicherlich spielt auch die persönliche Geruchsempfindlichkeit eine wesentliche Rolle. Bestimmte Naturprodukte wie z. B. Leder, Massivholz usw. verströmen immer einen warentypischen Geruch.

Pflege von lackierten Oberflächen

Allgemein: Unsere Möbel sind im Allgemeinen durch die Verarbeitung und das Material besonders pflegeleicht. "Weniger ist mehr" so lautet hier das Motto. Die Kosten für eine aufwendige Pflege bleiben Ihnen erspart. Bei Flecken oder Belägen, z. B. durch Nikotin, genügt normalerweise handwarmes Wasser mit einem Schuss flüssigem Schonreiniger. Mit einem weichen, nicht flusenden Tuch lassen sich alle Verschmutzungen leicht entfernen. Danach trocken nachwischen und das Möbel erstrahlt in neuem Glanz.

Starke Verschmutzungen: Generell empfiehlt sich die Reinigung mit einem flüssigen Schonreiniger, den Sie unverdünnt auf ein Tuch geben. Das Nachbearbeiten erfolgt mit einem feuchten Tuch.

Getränke (Kaffee, Tee, Alkohol o. Ä.): Keine Sorge, die Oberfläche nimmt keinen Schaden. Einfach sofort mit einem feuchten Tuch abwischen. Tinte, Obst, Faserstifte (o. Ä.): Achtung! Flecken dieser Art schaden der Oberfläche. Bitte sofort mit einem feuchten Tuch entfernen.

Bezugsmaterial

Stoffe: Unsere Bezugsstoffe sind hochwertig und äußerst strapazierfähig. Bei allen relevanten Prüfwerten liegen diese deutlich über den Richtlinienwerten der Möbelindustrie und erfüllen dadurch Anforderungen am Essplatz optimal.

Alexia-Leder: Unser Leder Alexia ist ein Leder mit schützender Deckschicht. Jede unserer verarbeiteten Lederhäute hat ihren natürlichen unverwechselbaren Charakter und ist sehr strapazierfähig. Die Lederkollektion umfasst eine Palette von wohnlichen Farben. Das pflegeleichte, pigmentierte Leder in der Stärke von 1,1 bis 1,4 mm ist mit einer "Longlife-Imprägnierung" versehen.

Luna 1

Massivholzstuhl mit Vierfuß-Gestell und Holzverzinkung.

Breite 47,0 cm
Höhe 93,0 cm
Tiefe 60,0 cm

Sitzhöhe 48,0 cm
Sitztiefe 46,0 cm



Ausführungen	Art.-Nr.	Rücken PG 1 / Sitz PG 1	Rücken PG 3 / Sitz PG 3	Rücken PG 1 / Sitz PG 3	Rücken PG 3 / Sitz PG 1
		660	660	66013	66031
Kernbuche					
Wildeiche, soft gebürstet					
Nahtbild	Art.-Nr.	Ziernaht	Stulpnaht	Kedernaht PG 1	
		66DN	66SN	661KN *	
		ohne Aufpreis	ohne Aufpreis		

Luna 2

Massivholzstuhl mit Vierfuß-Armlehngestell.

Breite 55,0 cm
Höhe 93,0 cm
Tiefe 58,0 cm

Sitzhöhe 48,0 cm
Sitztiefe 46,0 cm
Höhe Armlehne 67,5 cm



Ausführungen	Art.-Nr.	Rücken PG 1 / Sitz PG 1	Rücken PG 3 / Sitz PG 3	Rücken PG 1 / Sitz PG 3	Rücken PG 3 / Sitz PG 1
		661	661	66113	66131
Kernbuche					
Wildeiche, soft gebürstet					
Nahtbild	Art.-Nr.	Ziernaht	Stulpnaht	Kedernaht PG 1	
		66DN	66SN	661KN *	
		ohne Aufpreis	ohne Aufpreis		

* **Wichtig:** Bitte Stoffart und Farbe der Kedernaht angeben. Erfolgt keine Angabe wird der Bezug der Sitzfläche angenommen. Eine Kedernaht aus Leder (PG 3) ist nicht möglich.

Luna 4

Massivholzstuhl mit Spinnengestell und optionaler Dreh- und Rückholfunktion.

Breite 47,0 cm
Höhe 93,0 cm
Tiefe 52,0 cm

Sitzhöhe 48,0 cm
Sitztiefe 46,0 cm



Ausführungen	Art.-Nr.	Rücken PG 1 / Sitz PG 1	Rücken PG 3 / Sitz PG 3	Rücken PG 1 / Sitz PG 3	Rücken PG 3 / Sitz PG 1
		663	663	66313	66331
Kernbuche					
Wildeiche, soft gebürstet					
Nahtbild	Art.-Nr.	Ziernaht	Stulpnaht	Kedernaht PG 1	
		66DN	66SN	661KN *	
		ohne Aufpreis	ohne Aufpreis		
Optionales Zubehör	Art.-Nr.	Dreh- und Rückholfunktion			
		66DR			

Luna 5

Massivholzstuhl mit Vierfuß-Diagonal-Gestell.

Breite 47,0 cm
Höhe 93,0 cm
Tiefe 53,0 cm

Sitzhöhe 48,0 cm
Sitztiefe 46,0 cm



Ausführungen	Art.-Nr.	Rücken PG 1 / Sitz PG 1	Rücken PG 3 / Sitz PG 3	Rücken PG 1 / Sitz PG 3	Rücken PG 3 / Sitz PG 1
		664	664	66413	66431
Kernbuche					
Wildeiche, soft gebürstet					
Nahtbild	Art.-Nr.	Ziernaht	Stulpnaht	Kedernaht PG 1	
		66DN	66SN	661KN *	
		ohne Aufpreis	ohne Aufpreis		

*** Wichtig:** Bitte Stoffart und Farbe der Kedernaht angeben. Erfolgt keine Angabe wird der Bezug der Sitzfläche angenommen. Eine Kedernaht aus Leder (PG 3) ist nicht möglich.