

# Möbel LETZ

*Finden und Wohlfühlen*



## Typenplan

Ramos von Decker - Hoch-Kommode mit Schreibtisch

### **Wichtiger Hinweis für Sie**

Etwaige Hinweise des Herstellers in dieser Produktinformation, die sich auf die Gewährleistung beziehen, haben für Sie keinerlei Bindungswirkung und können von Ihnen ignoriert werden. Ihre gesetzlichen Gewährleistungsrechte als Verbraucher uns gegenüber, als Ihrem Verkäufer, werden dadurch in keiner Weise berührt oder eingeschränkt. Sie können sich wegen aller Mängel jederzeit an uns wenden. Darüber hinaus gehende Herstellergarantien bleiben natürlich unberührt. Dieser Artikel wird hergestellt von Decker Möbelwerke, Am Bahnhof 3, 34434 Borgentreich, Deutschland, moebel@decker.de

Möbel Letz GmbH  
Am Gewerbepark 11  
06895 Zahna-Elster

Tel.: 035383 - 6018 50

Fax.: 035383 - 6018 17

# RAMOS

ASTBUCHE MASSIV  
NATURBELASSEN GEÖLT

ASTEICHE MASSIV  
BIANCO GEÖLT, GEBÜRSTET





## Erfahrung braucht Geschichte

Individualität und Qualität zeichnen unsere Möbel seit der Unternehmensgründung im Jahr 1915 aus. Mit größter Hingabe fertigen wir seit mehr als 30 Jahren Massivholzmöbel. Mit handwerklicher Erfahrung, modernem Design und Verantwortung für unsere Umwelt, fertigen wir natürliche Möbel, die den hohen Ansprüchen und individuellen Einrichtungswünschen unserer Kunden gerecht werden.



## GUTE GRÜNDE FÜR MASSIVHOLZ



### Gesund wohnen, glücklich leben!

Gesundheit ist uns das Wichtigste. Darum sind Massivholzmöbel für uns eine klare Sache. Offenes Holz sorgt für ein optimales Raumklima, wirkt antibakteriell und verhindert die elektrostatische Aufladung von Staub. Gut gegen Allergien, schadstoffarm und naturbelassen. So fühlen wir uns wohl!

### Langlebig, robust, dauerhaft schön!

Flexibel sein. Wenn nötig auch umziehen. Aber jedes Mal neue Möbel kaufen? Massivholzmöbel machen alles mit: Arbeiten, Wohnen, Leben – egal, wie turbulent es zugeht. Sie bewahren ihre Ausdruckskraft unverändert über die Jahre und gewinnen noch an Wert hinzu. Massivholzmöbel – das lohnt sich!

## QUALITÄT, NATÜRLICHKEIT UND UMWELT

 <h3>Klimaneutraler Möbelhersteller</h3> <ul style="list-style-type: none"> <li>✓ Ausgeglichene CO<sub>2</sub>-Bilanz für einen vorbildlichen Klimaschutz</li> </ul> 	 <h3>Made in Germany</h3> <ul style="list-style-type: none"> <li>✓ In Deutschland entwickelt und hergestellt</li> </ul> 	 <h3>Garantierte Nachhaltigkeit</h3> <ul style="list-style-type: none"> <li>✓ Das Holz stammt aus nachhaltig bewirtschafteten Wäldern und kontrollierten Quellen</li> </ul> 	 <h3>Schadstoffgeprüft</h3> <ul style="list-style-type: none"> <li>✓ Regelmäßige Schadstoffprüfungen</li> <li>✓ Beste Emissionsklasse</li> </ul> 	 <h3>Gütegeprüft</h3> <ul style="list-style-type: none"> <li>✓ Geprüfte Qualität</li> <li>✓ Garantierte Sicherheit</li> <li>✓ Gesundes Wohnen</li> </ul> 
---	--	--	--	---



Das **Profi-Planungsprogramm furnplan** stellt Ihren neuen Wohnraum original dar: dreidimensional und in Farbe. Die Erstellung eines individuellen Elektroplans ist ebenso möglich.

# AUSFÜHRUNG & QUALITÄT IM DETAIL RAMOS 2020

- Hölzer:** **PG 1 Astbuche massiv**, naturbelassen geölt  
**PG 2 Asteiche massiv**, bianco geölt, gebürstet
- Gläser:** **Vitrinenglas und Glasböden**  
 1. Optiwhite Klarglas  
 2. Parsolglas grau  
 Holz-/Glastüren mit Eckverglasung
- Akzente:** **Rückwand** hinter Glasfronten/Nischen  
 1. Holzausführung (Standard)  
 2. Farbglas weiß satiniert (gegen Aufpreis)  
 3. Farbglas anthrazit satiniert (gegen Aufpreis)
- Frontakzent** (in Typenliste grau hinterlegt)  
 1. komplett Massivholz  
 2. Farbglas weiß satiniert  
 3. Farbglas anthrazit satiniert
- Frontakzent nur bei PG 2 möglich** (in Typenliste gestrichelt hinterlegt)  
 4. Riss-Eiche (gegen Aufpreis)



- Griffe:** **auflegend in die Front eingearbeitete Griffleiste**  
 1. Griff Aluminium Edelstahl gebürstet  
 2. Griff Aluminium anthrazit gebürstet
- Beschläge:** Ganzmetallbeschläge, integrierte Schamierdämpfung, Schubladen mit Vollauszug und gedämpften Selbsteinzug.
- Holzqualitäten:** Charakteristisch für den naturgewachsenen Werkstoff Massivholz sind Farb- und Strukturunterschiede, Verwachsungen, Unregelmäßigkeiten, Äste, Haar- und Kreuzrisse sowie Spannungen (Drehwuchs), die je nach Holzart und Wuchsgebiet unterschiedlich sind.  
 Fronten und Seiten mit durchgehender Lamelle. Formstabilität durch fachgerechte Stabverleimung. Äste/ z.T. offene Risse sind nicht verfüllt oder mit schwarzem Astfüller bearbeitet. Äste können einen Durchmesser von maximal 10x10cm haben.
- Oberfläche:** Ökologisch konzipierte Produkte auf Basis von natürlichen nachwachsenden Rohstoffen. Schadstoffgeprüft, für ein gesundes Wohnen

## EINMALIGES MATERIAL FÜR BESONDERE AKZENTE

- Risseiche:** Frische Eichenbohlen werden mit der Bandsäge aufgetrennt, getrocknet und auf Eiche-Leimholzplatten aufgeleimt und verpresst. Unsere RISSEICHE ist eine massive Leimholzplatte, wie auch unsere restlichen Fronten.  
 Der Aufbau zeigt die massive Mittelschicht und die beidseitigen 4 mm starken Deckschichten



## ANGABE FOLGENDER VARIANTEN BEI BESTELLUNG ERFORDERLICH

1. Holzart	2. Front-Akzent	3. Rückwand-Akzent	4. Vitrinenglas & Glasböden
1) PG1 Astbuche massiv, naturbelassen geölt 2) PG 2 Asteiche massiv, bianco geölt, gebürstet	1) komplett Massivholz 2) Farbglas weiß satiniert 3) Farbglas anthrazit satiniert 4) Riss-Eiche - nur bei PG 2 möglich	1) Holzausführung 2) Farbglas weit satiniert 3) Farbglas anthrazit satiniert	1) Optiwhite Klarglas 2) Parsolglas grau
5. Griffausführung	6. Tische mit Bodenplatte Metall	7. Couchtische mit Oberplatte Glas	
1) Aluminium Edelstahl gebürstet 2) Aluminium anthrazit gebürstet	1) Edelstahloptik 2) anthrazit	1) Optiwhite Klarglas 2) Parsolglas grau	

### HINWEISE

Kabelmanagement, optionale Rückwände und LED-Einbaubeleuchtung sind aus technischen Gründen nicht nachträglich bestell- bzw. einbaubar!



### BELASTBARKEIT

Hinweise zur Belastbarkeit - bei gleichmäßiger Belastung

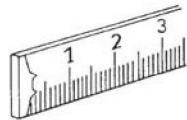
Glasböden	max. 10 kg	Esstische mit Verlängerung:	
Holzböden	max. 20 kg	Einlegeplatte	max. 25 kg
Hängeschränke	max. 60 kg	Schubladen:	
Wandborde	max. 10 kg	bis 45 cm Breite	max. 10 kg
		bis 90 cm Breite	max. 20 kg



# RAMOS

Bezeichnung	Bestell-Nr.	PG 1	PG 2
 <p>Pflegeset für <b>naturbelassen geölte Oberflächen</b></p> <p>Die richtige Pflege gewährleistet eine lange Lebensdauer der Möbeloberflächen. Das 5-teilige Set beinhaltet 250 ml Reiniger und 250 ml Holzpflegeöl.</p>	<b>100789</b>		
 <p>Pflegeset für <b>bianco geölte Oberflächen</b></p> <p>Die richtige Pflege gewährleistet eine lange Lebensdauer der Möbeloberflächen. Das 5-teilige Set beinhaltet 250 ml Reiniger und 250 ml Holzpflegeöl.</p>	<b>100790</b>		

## Sonderanfertigungen



Vorbehaltlich technischer Umsetzbarkeit

Bestell-Nr.

Aufpreise für Sonderanfertigungen

### 1. Kürzungen je Höhe-Breite-Tiefe

Artikel bis

**100050**

Artikel über

**100051**

Artikel über

**100052**

Artikel über

**100060**

Artikel über

**100061**

### 2. Bohrungen

Entfall/Zusatz

**100053**

### 3. Zusatzartikel

Holzeinlegeboden statt Glasboden

**100054**

Glasboden statt Holzeinlegeboden

**100055**

zusätzlicher Holzeinlegeboden für Korpusart






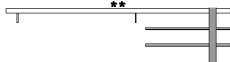
**100056**

### 4. Zerlegbarkeit von Schränken








alle montierten Schränke sind *zerlegbar* lieferbar

**100070**

weitere Sonderanfertigungen auf Anfrage











Lowboards	Bezeichnung	Bestell-Nr.	PG 1	PG 2
 <p>B/H/T in cm 122,0 / 43,8 / 53,7</p>	<p>1 Klappe</p> <p><b>Hinweis: EVG 101 003 und Funkdimmer 102 004 erforderlich</b></p> <p>LED Unterbaubeleuchtung ICL 11,0 W</p>	<p><b>154600</b></p> <p><b>195056</b></p>		
 <p>B/H/T in cm 182,0 / 43,8 / 53,7</p>	<p>1 Schubkasten links 1 Klappe rechts</p> <p><b>Hinweis: EVG 101 003 und Funkdimmer 102 004 erforderlich</b></p> <p>LED Unterbaubeleuchtung ICL 17,0 W</p>	<p><b>154601</b></p> <p><b>195060</b></p>		
 <p>B/H/T in cm 182,0 / 43,8 / 53,7</p>	<p>1 Klappe links 1 Schubkasten rechts</p> <p><b>Hinweis: EVG 101 003 und Funkdimmer 102 004 erforderlich</b></p> <p>LED Unterbaubeleuchtung ICL 17,0 W</p>	<p><b>154602</b></p> <p><b>195060</b></p>		
 <p>B/H/T in cm 212,0 / 43,8 / 53,7</p>	<p>1 Schubkasten Doppelzarge links 1 Klappe rechts</p> <p><b>Hinweis: EVG 101 003 und Funkdimmer 102 004 erforderlich</b></p> <p>LED Unterbaubeleuchtung ICL 20,0 W</p>	<p><b>154603</b></p> <p><b>195062</b></p>		
 <p>B/H/T in cm 212,0 / 43,8 / 53,7</p>	<p>1 Klappe links 1 Schubkasten Doppelzarge rechts</p> <p><b>Hinweis: EVG 101 003 und Funkdimmer 102 004 erforderlich</b></p> <p>LED Unterbaubeleuchtung ICL 20,0 W</p>	<p><b>154604</b></p> <p><b>195062</b></p>		
 <p>B/H/T in cm 212,0 / 57,4 / 39,5</p>	<p>Medienelement für Lowboard mit Sockel 2 Holzböden Kufe silberfarbig</p> <p>Nischenmaße B/H/T in cm: 1x 108,0/0,96/38,5 1x 60,0/14,6/38,5 1x 60,0/12,4/38,5</p> <p><b>Hinweis: EVG 101 003 und Funkdimmer 102 004 erforderlich</b></p> <p>LED Unterbaubeleuchtung ICL 19,0 W</p>	<p><b>154610</b></p> <p><b>195061</b></p>		


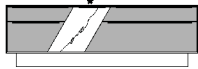
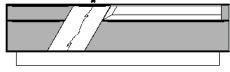
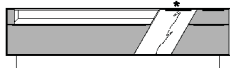
# RAMOS

Lowboards	Bezeichnung	Bestell-Nr.	PG 1	PG 2
 <p>B/H/T in cm 212,0 / 57,4 / 39,5</p>	<p>Medienelement für Lowboard mit Sockel 2 Holzböden Kufe silberfarbig</p> <p>Nischenmaße B/H/T in cm: 1x 108,0/0,96/38,5 1x 60,0/14,6/38,5 1x 60,0/12,4/38,5</p> <p><b>Hinweis: EVG 101 003 und Funkdimmer 102 004 erforderlich</b> LED Unterbaubeleuchtung ICL 19,0 W</p>	<p><b>154611</b></p> <p><b>195061</b></p>		
 <p>B/H/T in cm 118,9 / 32,7 / 47,1</p>	<p>1 Schubkasten</p>	<p><b>154630</b></p>		
 <p>B/H/T in cm 118,9 / 32,7 / 47,1</p>	<p>1 Schubkasten</p>	<p><b>154640</b></p>		
 <p>B/H/T in cm 138,9 / 32,7 / 47,1</p>	<p>1 Schubkasten</p>	<p><b>154631</b></p>		
 <p>B/H/T in cm 138,9 / 32,7 / 47,1</p>	<p>1 Schubkasten</p>	<p><b>154641</b></p>		
 <p>B/H/T in cm 158,9 / 32,7 / 47,1</p>	<p>1 Schubkasten</p>	<p><b>154632</b></p>		
 <p>B/H/T in cm 158,9 / 32,7 / 47,1</p>	<p>1 Schubkasten</p>	<p><b>154642</b></p>		

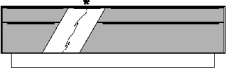



# RAMOS




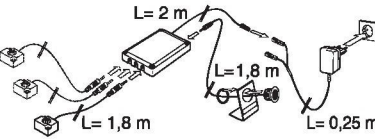
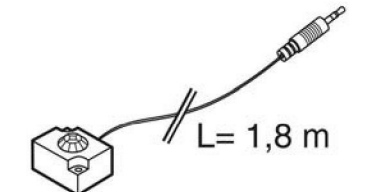
Lowboards	Bezeichnung	Bestell-Nr.	PG 1	PG 2
  B/H/T in cm 174,0 / 32,7 / 47,1	1 Schubkasten	154639		
  B/H/T in cm 174,0 / 32,7 / 47,1	1 Schubkasten	154649		
  B/H/T in cm 71,1 / 61,5 / 47,1	1 Frontauszug 2 Holzböden	154635		
  B/H/T in cm 71,1 / 61,5 / 47,1	Frontakzent Risseiche	195531		
  B/H/T in cm 71,1 / 61,5 / 47,1	1 Frontauszug 2 Holzböden	154645		
  B/H/T in cm 71,1 / 61,5 / 47,1	Frontakzent Risseiche	195531		
  B/H/T in cm 135,5 / 61,5 / 47,1	1 Klappe oben 1 Schubkasten unten	154637		
  B/H/T in cm 135,5 / 61,5 / 47,1	1 Klappe oben 1 Schubkasten unten	154647		
  B/H/T in cm 155,5 / 61,5 / 47,1	1 Klappe oben 1 Schubkasten unten	154638		
  B/H/T in cm 155,5 / 61,5 / 47,1	1 Klappe oben 1 Schubkasten unten	154648		

Lowboards	Bezeichnung	Bestell-Nr.	PG 1	PG 2
 <p>B/H/T in cm 182,0 / 58,2 / 53,7</p>	<p>1 Schubkasten oben links 1 Nische oben rechts 1 Klappe unten links 1 Klappe unten rechts 1 Frontauszug mit 2 Böden mittig</p> <p>Nischenmaß B/H/T in cm: 75,1/11,9/42,0</p> <p><b>Hinweis: EVG 101 003 und Funkdimmer 102 004 erforderlich</b></p> <p>LED Einbaubeleuchtung Nische SDL 7,0 W LED Unterbaubeleuchtung ICL 17,0 W Frontakzent Risseiche</p>	<p><b>154620</b></p> <p><b>195009</b> <b>195060</b> <b>195530</b></p>		
 <p>B/H/T in cm 182,0 / 58,2 / 53,7</p>	<p>1 Schubkasten oben links 1 Schubkasten oben rechts 1 Klappe unten links 1 Klappe unten rechts 1 Frontauszug mit 2 Böden mittig</p> <p><b>Hinweis: EVG 101 003 und Funkdimmer 102 004 erforderlich</b></p> <p>LED Unterbaubeleuchtung ICL 17,0 W Frontakzent Risseiche</p>	<p><b>154622</b></p> <p><b>195060</b> <b>195530</b></p>		
 <p>B/H/T in cm 212,0 / 58,2 / 53,7</p>	<p>1 Schubkasten oben links 1 Nische oben rechts 1 Klappe unten links 1 Klappe unten rechts 1 Frontauszug mit 2 Böden mittig</p> <p>Nischenmaß B/H/T in cm: 105,1/11,9/42,0</p> <p><b>Hinweis: EVG 101 003 und Funkdimmer 102 004 erforderlich</b></p> <p>LED Einbaubeleuchtung Nische SDL 10,0 W LED Unterbaubeleuchtung ICL 20,0 W Frontakzent Risseiche</p>	<p><b>154621</b></p> <p><b>195010</b> <b>195062</b> <b>195530</b></p>		
 <p>B/H/T in cm 212,0 / 58,2 / 53,7</p>	<p>1 Nische oben links 1 Schubkasten oben rechts 1 Klappe unten links 1 Klappe unten rechts 1 Frontauszug mit 2 Böden mittig</p> <p>Nischenmaß B/H/T in cm: 129,8/11,9/42,0</p> <p><b>Hinweis: EVG 101 003 und Funkdimmer 102 004 erforderlich</b></p> <p>LED Einbaubeleuchtung Nische SDL13,0 W LED Unterbaubeleuchtung ICL 20,0 W Frontakzent Risseiche</p>	<p><b>154628</b></p> <p><b>195016</b> <b>195062</b> <b>195530</b></p>		

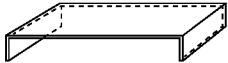

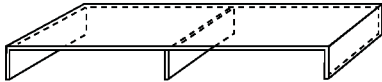
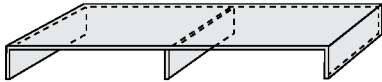
# RAMOS

Lowboards	Bezeichnung	Bestell-Nr.	PG 1	PG 2
 <p>B/H/T in cm 212,0 / 58,2 / 53,7</p>	<p>1 Schubkasten oben links 1 Schubkasten oben rechts 1 Klappe unten links 1 Klappe unten rechts 1 Frontauszug mit 2 Böden mittig</p> <p><b>Hinweis: EVG 101 003 und Funkdimmer 102 004 erforderlich</b></p> <p>LED Unterbaubeleuchtung ICL 20,0 W Frontakzent Risseiche</p>	<p><b>154623</b></p> <p><b>195062</b> <b>195530</b></p>		
 <p>B/H/T in cm 212,0 / 58,2 / 53,7</p>	<p>1 Schubkasten oben links 1 Schubkasten oben rechts 1 Klappe unten links 1 Klappe unten rechts 1 Frontauszug mit 2 Böden mittig</p> <p><b>Hinweis: EVG 101 003 und Funkdimmer 102 004 erforderlich</b></p> <p>LED Unterbaubeleuchtung ICL 20,0 W Frontakzent Risseiche</p>	<p><b>154629</b></p> <p><b>195062</b> <b>195530</b></p>		









Medienzubehör	Bezeichnung	Bestell-Nr.	PG 1	PG 2
	<p>Kabelmanagement bestehend aus:            Kabeldurchlass 195 411  <u>und</u>            All ON/OFF Schalter 195410            Bei allen mit * gekennzeichneten Artikeln möglich.            Mehrfachstecker nicht im Lieferumfang!  <b>HINWEIS:</b>            nicht nachträglich bestellbar</p> <p>Beim Einbau des Kabelmanagements bei Lowboards mit Schubkasten oben wird der Schubkasten mit einer Tiefe von 30 cm anstelle von 40 cm geliefert.</p>	195400		
	<p>Kabeldurchlass            Zur Kabelführung durch die Oberplatte des Artikels.            Bei allen mit ** gekennzeichneten Artikeln. Standardposition für Einbau wird durch ** markiert.  <b>HINWEIS:</b>            nicht nachträglich bestellbar</p>	195411		
	<p>ALL ON / ALL OFF - Schalter            Schalter zur Unterbrechung der Stromzufuhr für alle angeschlossenen Geräte.            Mit einer Steckdose zum Anschluss einer Steckerleiste.            Mehrfachstecker nicht im Lieferumfang!  <b>HINWEIS:</b>            nicht nachträglich bestellbar</p>	195410		
	<p>Infrarot- Repeater mit 1 IR-Sender</p>	100006		
	<p>zusätzlicher IR - Sender</p>	100046		



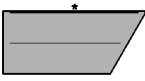
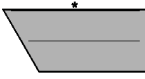
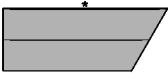
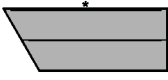
# RAMOS

Medienzubehör	Bezeichnung	Bestell-Nr.	PG 1	PG 2
 <p>B/H/T in cm 88,5 / 12,0 / 38,0</p>	<p>TV-Glasaufsatz Lowboard <b>Klarglas</b></p> <p>Nischenmaß B/H in cm: 86,5/11,0</p> <p><b>max. Belastung: 50 kg bei gleichmäßiger Verteilung</b></p>	<p><b>100250</b></p>		
 <p>B/H/T in cm 88,5 / 12,0 / 38,0</p>	<p>TV-Glasaufsatz Lowboard <b>Grauglas</b></p> <p>Nischenmaß B/H in cm: 86,5/11,0</p> <p><b>max. Belastung: 50 kg bei gleichmäßiger Verteilung</b></p>	<p><b>100254</b></p>		
 <p>B/H/T in cm 120,0 / 12,0 / 40,5</p>	<p>TV-Glasaufsatz Lowboard <b>Klarglas</b></p> <p>Nischenmaß B/H in cm: je 58,5/11,0</p> <p><b>max. Belastung: 50 kg bei gleichmäßiger Verteilung</b></p>	<p><b>100256</b></p>		
 <p>B/H/T in cm 120,0 / 12,0 / 40,5</p>	<p>TV-Glasaufsatz Lowboard <b>Grauglas</b></p> <p>Nischenmaß B/H in cm: je 58,5/11,0</p> <p><b>max. Belastung: 50 kg bei gleichmäßiger Verteilung</b></p>	<p><b>100255</b></p>		


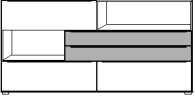
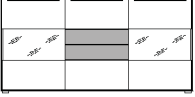
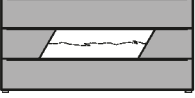
# RAMOS

Lowboards hängend	Bezeichnung	Bestell-Nr.	PG 1	PG 2
  B/H/T in cm 118,9 / 30,8 / 47,1	1 Klappe  <b>Hinweis: EVG 101 003 und Funkdimmer 102 004 erforderlich</b>  LED Unterbaubeleuchtung ICL 10,0 W	<b>154802</b>    <b>195055</b>		
  B/H/T in cm 118,9 / 30,8 / 47,1	1 Klappe  <b>Hinweis: EVG 101 003 und Funkdimmer 102 004 erforderlich</b>  LED Unterbaubeleuchtung ICL 10,0 W	<b>154812</b>    <b>195055</b>		
  B/H/T in cm 138,9 / 30,8 / 47,1	1 Klappe  <b>Hinweis: EVG 101 003 und Funkdimmer 102 004 erforderlich</b>  LED Unterbaubeleuchtung ICL 12,0 W	<b>154803</b>    <b>195057</b>		
  B/H/T in cm 138,9 / 30,8 / 47,1	1 Klappe  <b>Hinweis: EVG 101 003 und Funkdimmer 102 004 erforderlich</b>  LED Unterbaubeleuchtung ICL 12,0 W	<b>154813</b>    <b>195057</b>		
  B/H/T in cm 158,9 / 30,8 / 47,1	1 Klappe  <b>Hinweis: EVG 101 003 und Funkdimmer 102 004 erforderlich</b>  LED Unterbaubeleuchtung ICL 14,0 W	<b>154804</b>    <b>195058</b>		
  B/H/T in cm 158,9 / 30,8 / 47,1	1 Klappe  <b>Hinweis: EVG 101 003 und Funkdimmer 102 004 erforderlich</b>  LED Unterbaubeleuchtung ICL 14,0 W	<b>154814</b>    <b>195058</b>		



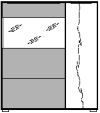
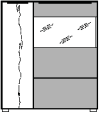


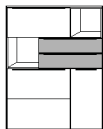
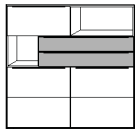
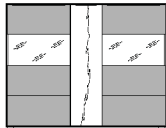

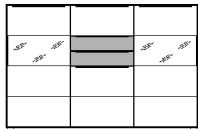
Lowboards hängend	Bezeichnung	Bestell-Nr.	PG 1	PG 2
  B/H/T in cm 71,1 / 59,6 / 47,1	1 Frontauszug 2 Holzböden  <b>Hinweis: EVG 101 003 und Funkdimmer 102 004 erforderlich</b>	<b>154835</b>		
	LED Unterbaubeleuchtung ICL 2,0 W Frontakzent Risseiche	<b>195050</b> <b>195531</b>		
  B/H/T in cm 71,1 / 59,6 / 47,1	1 Frontauszug 2 Holzböden  <b>Hinweis: EVG 101 003 und Funkdimmer 102 004 erforderlich</b>	<b>154845</b>		
	LED Unterbaubeleuchtung ICL 2,0 W Frontakzent Risseiche	<b>195050</b> <b>195531</b>		
  B/H/T in cm 135,5 / 59,6 / 47,1	1 Klappe oben 1 Schubkasten unten  <b>Hinweis: EVG 101 003 und Funkdimmer 102 004 erforderlich</b>	<b>154837</b>		
	LED Unterbaubeleuchtung ICL 9,0 W	<b>195054</b>		
  B/H/T in cm 135,5 / 59,6 / 47,1	1 Klappe oben 1 Schubkasten unten  <b>Hinweis: EVG 101 003 und Funkdimmer 102 004 erforderlich</b>	<b>154847</b>		
	LED Unterbaubeleuchtung ICL 9,0 W	<b>195054</b>		
  B/H/T in cm 155,5 / 59,6 / 47,1	1 Klappe oben 1 Schubkasten unten  <b>Hinweis: EVG 101 003 und Funkdimmer 102 004 erforderlich</b>	<b>154838</b>		
	LED Unterbaubeleuchtung ICL 11,0 W	<b>195056</b>		
  B/H/T in cm 155,5 / 59,6 / 47,1	1 Klappe oben 1 Schubkasten unten  <b>Hinweis: EVG 101 003 und Funkdimmer 102 004 erforderlich</b>	<b>154848</b>		
	LED Unterbaubeleuchtung ICL 11,0 W	<b>195056</b>		

# RAMOS

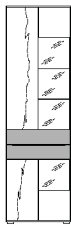
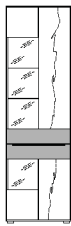
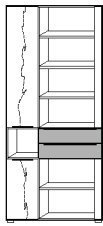
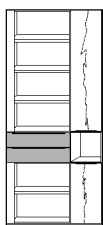
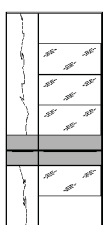
Sideboards	Bezeichnung	Bestell-Nr.	PG 1	PG 2
 <p>B/H/T in cm 122,0 / 90,3 / 47,1</p>	<p>1 Klappe oben links 1 offenes Fach oben rechts 1 offenes Fach Mitte links 2 Schubkästen Mitte rechts 2 Klappen unten</p> <p><b>Hinweis: EVG 101 003 und Funkdimmer 102 004 erforderlich</b></p> <p>Rückwand Glas LED Einbaubeleuchtung 3 x RIO 7,5 W</p>	<p><b>154100</b></p> <p><b>195104</b> <b>195005</b></p>		
 <p>B/H/T in cm 182,0 / 90,3 / 47,1</p>	<p>1 Klappe oben links 1 offenes Fach oben rechts 1 offenes Fach Mitte links 2 Schubkästen Mitte rechts 2 Klappen unten</p> <p><b>Hinweis: EVG 101 003 und Funkdimmer 102 004 erforderlich</b></p> <p>Rückwand Glas LED Einbaubeleuchtung 5 x RIO 12,5 W</p>	<p><b>154101</b></p> <p><b>195105</b> <b>195007</b></p>		
 <p>B/H/T in cm 182,0 / 90,3 / 47,1</p>	<p>2 Holz-/Glastüren re. &amp; li., mit Eckverglasung 1 Holztür 6 Holzböden</p> <p><b>Hinweis: EVG 101 003 und Funkdimmer 102 004 erforderlich</b></p> <p>Rückwand Glas LED Einbaubeleuchtung 4 x RIO 10,0 W</p>	<p><b>154105</b></p> <p><b>195106</b> <b>195006</b></p>		
 <p>B/H/T in cm 182,0 / 90,3 / 47,1</p>	<p>1 Klappe oben 2 Schubkästen mit Doppelzarge</p> <p>Frontakzent Risseiche</p>	<p><b>154106</b></p> <p><b>195532</b></p>		

# RAMOS

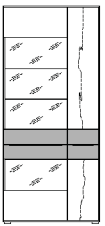
Highboards	Bezeichnung	Bestell-Nr.	PG 1	PG 2
 <p>B/H/T in cm 92,0 / 104,7 / 39,5</p>	<p>1 Holztür links 1 Holz-/Glastür rechts, mit Eckverglasung 6 Holzböden</p> <p><b>Hinweis: EVG 101 003 und Funkdimmer 102 004 erforderlich</b></p>	<p><b>154110</b></p>		
	<p>Rückwand Glas LED Einbaubeleuchtung RIO 2,5 W</p>	<p><b>195100</b> <b>195001</b></p>		
 <p>B/H/T in cm 92,0 / 104,7 / 39,5</p>	<p>1 Holz-/Glastür links, mit Eckverglasung 1 Holztür rechts 6 Holzböden</p> <p><b>Hinweis: EVG 101 003 und Funkdimmer 102 004 erforderlich</b></p>	<p><b>154111</b></p>		
	<p>Rückwand Glas LED Einbaubeleuchtung RIO 2,5 W</p>	<p><b>195100</b> <b>195001</b></p>		
 <p>B/H/T in cm 92,0 / 104,7 / 39,5</p>	<p>1 Holz-/Glastür links, mit Eckverglasung 1 Holztür rechts 6 Holzböden</p> <p><b>Hinweis: EVG 101 003 und Funkdimmer 102 004 erforderlich</b></p>	<p><b>154112</b></p>		
	<p>Rückwand Glas LED Einbaubeleuchtung 2 x RIO 5,0 W Frontakzent Risseiche</p>	<p><b>195102</b> <b>195004</b> <b>195531</b></p>		
 <p>B/H/T in cm 92,0 / 104,7 / 39,5</p>	<p>1 Holztür links 1 Holz-/Glastür rechts, mit Eckverglasung 6 Holzböden</p> <p><b>Hinweis: EVG 101 003 und Funkdimmer 102 004 erforderlich</b></p>	<p><b>154113</b></p>		
	<p>Rückwand Glas LED Einbaubeleuchtung 2 x RIO 5,0 W Frontakzent Risseiche</p>	<p><b>195102</b> <b>195004</b> <b>195531</b></p>		

Highboards	Bezeichnung	Bestell-Nr.	PG 1	PG 2
 <p>B/H/T in cm 92,0 / 119,1 / 39,5</p>	<p>1 Klappe oben links 1 offenes Fach oben rechts 1 offenes Fach mitte links 2 Schubkästen Mitte rechts 2 Türen unten 1 Holzboden</p> <p><b>Hinweis: EVG 101 003 und Funkdimmer 102 004 erforderlich</b></p> <p>Rückwand Glas LED Einbaubeleuchtung 2 x RIO 5,0 W</p>	<p><b>154114</b></p> <p><b>195103</b> <b>195004</b></p>		
 <p>B/H/T in cm 122,0 / 119,1 / 39,5</p>	<p>1 Klappe oben links 1 offenes Fach oben rechts 1 offenes Fach mitte links 2 Schubkästen Mitte rechts 2 Türen unten 1 Holzboden</p> <p><b>Hinweis: EVG 101 003 und Funkdimmer 102 004 erforderlich</b></p> <p>Rückwand Glas LED Einbaubeleuchtung 3 x RIO 7,5 W</p>	<p><b>154115</b></p> <p><b>195104</b> <b>195005</b></p>		
 <p>B/H/T in cm 152,0 / 119,1 / 39,5</p>	<p>2 Holz-/Glastüren re. &amp; li., mit Eckverglasung 1 Holztür Mitte 9 Holzböden</p> <p><b>Hinweis: EVG 101 003 und Funkdimmer 102 004 erforderlich</b></p> <p>Rückwand Glas LED Einbaubeleuchtung 4 x RIO 10,0 W Frontakzent Risseiche</p>	<p><b>154124</b></p> <p><b>195106</b> <b>195006</b> <b>195532</b></p>		
 <p>B/H/T in cm 182,0 / 119,1 / 39,5</p>	<p>1 Klappe oben links 1 offenes Fach oben rechts 1 offenes Fach Mitte links 2 Schubkästen Mitte rechts 3 Türen unten 2 Holzböden</p> <p><b>Hinweis: EVG 101 003 und Funkdimmer 102 004 erforderlich</b></p> <p>Rückwand Glas LED Einbaubeleuchtung 5 x RIO 12,5 W</p>	<p><b>154116</b></p> <p><b>195105</b> <b>195007</b></p>		
 <p>B/H/T in cm 182,0 / 119,1 / 39,5</p>	<p>2 Holz-/Glastüren re. &amp; li., mit Eckverglasung 1 Klappe Mitte oben 2 Schubkästen Mitte 1 Holztür Mitte unten 7 Holzböden</p> <p><b>Hinweis: EVG 101 003 und Funkdimmer 102 004 erforderlich</b></p> <p>Rückwand Glas LED Einbaubeleuchtung 4 x RIO 10,0 W</p>	<p><b>154117</b></p> <p><b>195106</b> <b>195006</b></p>		

# RAMOS


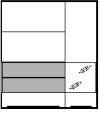

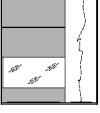

Vitrinen / Regale	Bezeichnung	Bestell-Nr.	PG 1	PG 2
 <p>B/H/T in cm 62,0 / 205,5 / 39,5</p>	<p>1 Holz-/Glastür mit Eckverglasung Anschlag links 2 Glasböden 8 Holzböden</p> <p><b>Hinweis: EVG 101 003 und Funkdimmer 102 004 erforderlich</b></p> <p>Rückwand Glas LED Einbaubeleuchtung RIO 2,5 W LED Glasbodenbeleuchtung 2x RWG 4,0 W Frontakzent Risseiche</p>	<p><b>154300</b></p> <p><b>195105</b> <b>195001</b> <b>195475</b> <b>195533</b></p>		
 <p>B/H/T in cm 62,0 / 205,5 / 39,5</p>	<p>1 Holz-/Glastür mit Eckverglasung Anschlag rechts 2 Glasböden 8 Holzböden</p> <p><b>Hinweis: EVG 101 003 und Funkdimmer 102 004 erforderlich</b></p> <p>Rückwand Glas LED Einbaubeleuchtung RIO 2,5 W LED Glasbodenbeleuchtung 2x RWG 4,0 W Frontakzent Risseiche</p>	<p><b>154301</b></p> <p><b>195105</b> <b>195001</b> <b>195475</b> <b>195533</b></p>		
 <p>B/H/T in cm 92,0 / 205,5 / 39,5</p>	<p>2 Holztüren links 1 Nische links 4 Holzböden rechts 2 Schubkästen rechts</p> <p><b>Hinweis: EVG 101 003 und Funkdimmer 102 004 erforderlich</b></p> <p>Rückwand Glas LED Einbaubeleuchtung 4xICL, 1xRIO 22,5 W Frontakzent Risseiche</p>	<p><b>154302</b></p> <p><b>195108</b> <b>195008</b> <b>195533</b></p>		
 <p>B/H/T in cm 92,0 / 205,5 / 39,5</p>	<p>4 Holzböden links 2 Schubkästen links 2 Holztüren rechts 1 Nische rechts</p> <p><b>Hinweis: EVG 101 003 und Funkdimmer 102 004 erforderlich</b></p> <p>Rückwand Glas LED Einbaubeleuchtung 4xICL, 1xRIO 22,5 W Frontakzent Risseiche</p>	<p><b>154303</b></p> <p><b>195108</b> <b>195008</b> <b>195533</b></p>		
 <p>B/H/T in cm 92,0 / 205,5 / 39,5</p>	<p>1 Holztür links 1 Holz- / Glastür rechts, mit Eckverglasung 2 Glasböden 10 Holzböden</p> <p><b>Hinweis: EVG 101 003 und Funkdimmer 102 004 erforderlich</b></p> <p>Rückwand Glas LED Einbaubeleuchtung 2 x RIO 5,0 W LED Glasbodenbeleuchtung 2 x RWG 10,0 W Frontakzent Risseiche</p>	<p><b>154304</b></p> <p><b>195107</b> <b>195004</b> <b>195476</b> <b>195533</b></p>		





# RAMOS

Vitrinen / Regale	Bezeichnung	Bestell-Nr.	PG 1	PG 2
 <p data-bbox="63 448 263 515">B/H/T in cm 92,0 / 205,5 / 39,5</p>	<p data-bbox="454 212 885 324">1 Holz-/Glastür links, mit Eckverglasung 1 Holztür rechts 2 Glasböden 10 Holzböden</p> <p data-bbox="454 358 1005 414"><b>Hinweis: EVG 101 003 und Funkdimmer 102 004 erforderlich</b></p> <p data-bbox="454 448 957 548">Rückwand Glas LED Einbaubeleuchtung 2 x RIO 5,0 W LED Glasbodenbeleuchtung 2 x RWG 10,0 W Frontakzent Risseiche</p>	<p data-bbox="1141 212 1236 235"><b>154305</b></p> <p data-bbox="1141 448 1236 548"><b>195107</b> <b>195004</b> <b>195476</b> <b>195533</b></p>		





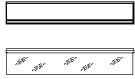


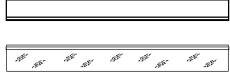


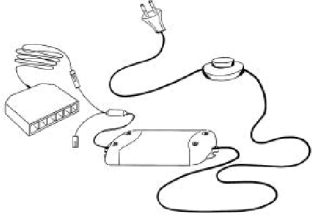
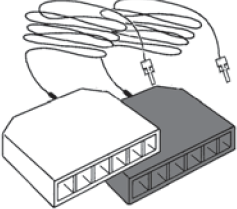
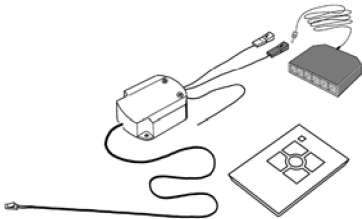
# RAMOS

Hängeschränke	Bezeichnung	Bestell-Nr.	PG 1	PG 2
 <p>B/H/T in cm 162,0 / 35,6 / 39,5</p>	<p>1 Klappe</p> <p><b>Hinweis: EVG 101 003 und Funkdimmer 102 004 erforderlich</b></p> <p>LED Unterbaubeleuchtung ICL 15,0 W Frontakzent Risseiche</p>	<p><b>154800</b></p> <p><b>195059</b> <b>195530</b></p>		
 <p>B/H/T in cm 92,0 / 102,8 / 39,5</p>	<p>1 Holztür links 1 Holz-/Glastür rechts, mit Eckverglasung 6 Holzböden</p> <p><b>Hinweis: EVG 101 003 und Funkdimmer 102 004 erforderlich</b></p> <p>Rückwand Glas LED Einbaubeleuchtung RIO 2,5 W LED Unterbaubeleuchtung ICL 8,0 W</p>	<p><b>154824</b></p> <p><b>195100</b> <b>195001</b> <b>195053</b></p>		
 <p>B/H/T in cm 92,0 / 102,8 / 39,5</p>	<p>1 Holz-/Glastür links, mit Eckverglasung 1 Holztür rechts 6 Holzböden</p> <p><b>Hinweis: EVG 101 003 und Funkdimmer 102 004 erforderlich</b></p> <p>Rückwand Glas LED Einbaubeleuchtung RIO 2,5 W LED Unterbaubeleuchtung ICL 8,0 W</p>	<p><b>154825</b></p> <p><b>195100</b> <b>195001</b> <b>195053</b></p>		
 <p>B/H/T in cm 92,0 / 102,8 / 39,5</p>	<p>1 Holz-/Glastür links, mit Eckverglasung 1 Holztür 6 Holzböden</p> <p><b>Hinweis: EVG 101 003 und Funkdimmer 102 004 erforderlich</b></p> <p>Rückwand Glas LED Einbaubeleuchtung 2 x RIO 5,0 W LED Unterbaubeleuchtung ICL 8,0 W Frontakzent Risseiche</p>	<p><b>154826</b></p> <p><b>195102</b> <b>195004</b> <b>195053</b> <b>195531</b></p>		
 <p>B/H/T in cm 92,0 / 102,8 / 39,5</p>	<p>1 Holztür links 1 Holz-/Glastür rechts, mit Eckverglasung 6 Holzböden</p> <p><b>Hinweis: EVG 101 003 und Funkdimmer 102 004 erforderlich</b></p> <p>Rückwand Glas LED Einbaubeleuchtung 2 x RIO 5,0 W LED Unterbaubeleuchtung ICL 8,0 W Frontakzent Risseiche</p>	<p><b>154827</b></p> <p><b>195102</b> <b>195004</b> <b>195053</b> <b>195531</b></p>		

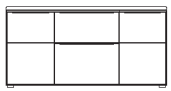

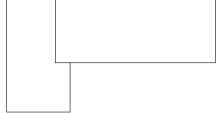


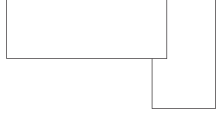



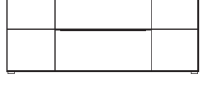


Hängeschränke	Bezeichnung	Bestell-Nr.	PG 1	PG 2
 <p>B/H/T in cm 47,0 / 117,2 / 39,5</p>	<p>1 Holz-/Glastür mit Eckverglasung Anschlag links 3 Holzböden</p> <p><b>Hinweis: EVG 101 003 und Funkdimmer 102 004 erforderlich</b></p> <p>Rückwand Glas LED Einbaubeleuchtung RIO 2,5 W LED Unterbaubeleuchtung ICL 3,0 W</p>	<p><b>154820</b></p> <p><b>195101</b> <b>195001</b> <b>195051</b></p>		
 <p>B/H/T in cm 47,0 / 117,2 / 39,5</p>	<p>1 Holz-/Glastür mit Eckverglasung Anschlag rechts 3 Holzböden</p> <p><b>Hinweis: EVG 101 003 und Funkdimmer 102 004 erforderlich</b></p> <p>Rückwand Glas LED Einbaubeleuchtung RIO 2,5 W LED Unterbaubeleuchtung ICL 3,0 W</p>	<p><b>154821</b></p> <p><b>195101</b> <b>195001</b> <b>195051</b></p>		
 <p>B/H/T in cm 62,0 / 117,2 / 39,5</p>	<p>1 Holz-/Glastür mit Eckverglasung Anschlag links 3 Holzböden</p> <p><b>Hinweis: EVG 101 003 und Funkdimmer 102 004 erforderlich</b></p> <p>Rückwand Glas LED Einbaubeleuchtung 2 x RIO 5,0 W LED Unterbaubeleuchtung ICL 5,0 W</p>	<p><b>154822</b></p> <p><b>195102</b> <b>195004</b> <b>195052</b></p>		
 <p>B/H/T in cm 62,0 / 117,2 / 39,5</p>	<p>1 Holz-/Glastür mit Eckverglasung Anschlag rechts 3 Holzböden</p> <p><b>Hinweis: EVG 101 003 und Funkdimmer 102 004 erforderlich</b></p> <p>Rückwand Glas LED Einbaubeleuchtung 2 x RIO 5,0 W LED Unterbaubeleuchtung ICL 5,0 W</p>	<p><b>154823</b></p> <p><b>195102</b> <b>195004</b> <b>195052</b></p>		



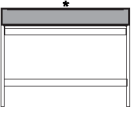
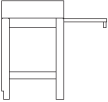

# RAMOS

Wandborde	Bezeichnung	Bestell-Nr.	PG 1	PG 2
 B/H/T in cm 120,0 / 20,5 / 22,0	Rückwand Farbglas weiß oder anthrazit satiniert Ablageboden Holz  <b>Hinweis: EVG 101 003 und Funkdimmer 102 004 erforderlich</b> LED Unterbaubeleuchtung ICL 11,0 W	<b>154880</b>   <b>195056</b>		
 B/H/T in cm 160,0 / 20,5 / 22,0	Rückwand Farbglas weiß oder anthrazit satiniert Ablageboden Holz  <b>Hinweis: EVG 101 003 und Funkdimmer 102 004 erforderlich</b> LED Unterbaubeleuchtung ICL 15,0 W	<b>154882</b>   <b>195059</b>		
 B/H/T in cm 180,0 / 20,5 / 22,0	Rückwand Farbglas weiß oder anthrazit satiniert Ablageboden Holz  <b>Hinweis: EVG 101 003 und Funkdimmer 102 004 erforderlich</b> LED Unterbaubeleuchtung ICL 17,0 W	<b>154881</b>   <b>195060</b>		
 B/H/T in cm 212,0 / 20,5 / 22,0	Rückwand Farbglas weiß oder anthrazit satiniert Ablageboden Holz  <b>Hinweis: EVG 101 003 und Funkdimmer 102 004 erforderlich</b> LED Unterbaubeleuchtung ICL 20,0 W	<b>154883</b>   <b>195062</b>		
 B/H/T in cm 122,0 / 21,0 / 24,5	Rückwand Holz Ablageboden Optiwhite Klarglas oder Parsolglas grau  <b>Hinweis: EVG 101 003 und Funkdimmer 102 004 erforderlich</b> LED Unterbaubeleuchtung ICL 11,0 W	<b>154850</b>   <b>195056</b>		
 B/H/T in cm 162,0 / 21,0 / 24,5	Rückwand Holz Ablageboden Optiwhite Klarglas oder Parsolglas grau  <b>Hinweis: EVG 101 003 und Funkdimmer 102 004 erforderlich</b> LED Unterbaubeleuchtung ICL 15,0 W	<b>154851</b>   <b>195059</b>		
 B/H/T in cm 182,0 / 21,0 / 24,5	Rückwand Holz Ablageboden Optiwhite Klarglas oder Parsolglas grau  <b>Hinweis: EVG 101 003 und Funkdimmer 102 004 erforderlich</b> LED Unterbaubeleuchtung ICL 17,0 W	<b>154852</b>   <b>195060</b>		
 B/H/T in cm 212,0 / 21,0 / 24,5	Rückwand Holz Ablageboden Optiwhite Klarglas oder Parsolglas grau  <b>Hinweis: EVG 101 003 und Funkdimmer 102 004 erforderlich</b>  LED Unterbaubeleuchtung ICL 20,0 W	<b>154853</b>   <b>195062</b>		

Zubehör	Bezeichnung	Bestell-Nr.	PG 1	PG 2
	<p>Elektronisches Vorschaltgerät (EVG) 60 Watt mit Fußschalter und Verteiler für maximal 6 Beleuchtungselemente</p>	<b>101003</b>		
 <p>B/H/T in cm 15,0 / 5,0 / 15,0</p>	<p>Zusatzverteiler (1 Satz) mit je 6 Anschlüssen</p>	<b>102002</b>		
 <p>B/H/T in cm 15,0 / 5,0 / 15,0</p>	<p>erforderlicher Funkdimmer für EVG 101 003 mit stufenloser Einstellung Warm-Kalt-Licht mit Verteiler</p>	<b>102004</b>		

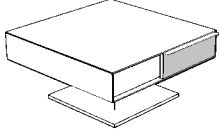
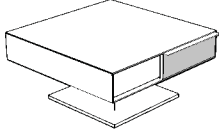
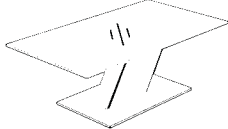
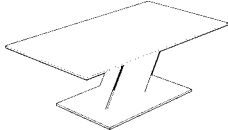
# RAMOS

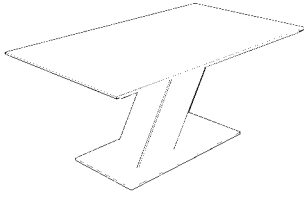
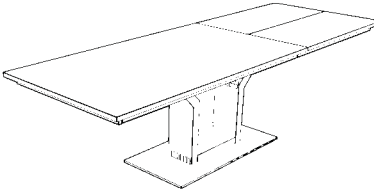
Home Office	Bezeichnung	Bestell-Nr.	PG 1	PG 2
 <p>B/H/T in cm 152,0 / 76,0 / 60,0</p>  	<p><b>Verwandlungs-Sideboard mit Schwenk-Oberboden</b> Winkel Schreibtischfunktion Container links (davorstehend) inkl. Kabeldurchlass in Rückwand</p> <p><b>Front vorne</b> 2 Türen Außen inkl. 2 Holzböden 2 Klappen Mitte</p> <p><b>Front hinten</b> 1 Schubkasten oben 1 Tür unten</p> <p>Raumtiefe Arbeitsmodus: 198,0 cm</p> <p>Steckdose / 2 x USB in Oberboden eingelassen</p>	<b>154280</b>		
 <p>B/H/T in cm 152,0 / 76,0 / 60,0</p>  	<p><b>Verwandlungs-Sideboard mit Schwenk-Oberboden</b> Winkel Schreibtischfunktion Container rechts (davorstehend) inkl. Kabeldurchlass in Rückwand</p> <p><b>Front vorne</b> 2 Türen Außen inkl. 2 Holzböden 2 Klappen Mitte</p> <p><b>Front hinten</b> 1 Schubkasten oben 1 Tür unten</p> <p>Raumtiefe Arbeitsmodus: 198,0 cm</p> <p>Steckdose / 2 x USB in Oberboden eingelassen</p>	<b>154281</b>		
 <p>B/H/T in cm 182,0 / 76,0 / 60,0</p>  	<p><b>Verwandlungs-Sideboard mit Schwenk-Oberboden</b> Winkel Schreibtischfunktion Container links (davorstehend) inkl. Kabeldurchlass in Rückwand</p> <p><b>Front vorne</b> 2 Türen Außen inkl. 2 Holzböden 2 Klappen Mitte</p> <p><b>Front hinten</b> 1 Schubkasten oben 1 Tür unten</p> <p>Raumtiefe Arbeitsmodus: 228,0 cm</p> <p>Steckdose / 2 x USB in Oberboden eingelassen</p>	<b>154282</b>		
 <p>B/H/T in cm 182,0 / 76,0 / 60,0</p>  	<p><b>Verwandlungs-Sideboard mit Schwenk-Oberboden</b> Winkel Schreibtischfunktion Container rechts (davorstehend) inkl. Kabeldurchlass in Rückwand</p> <p><b>Front vorne</b> 2 Türen Außen inkl. 2 Holzböden 2 Klappen Mitte</p> <p><b>Front hinten</b> 1 Schubkasten oben 1 Tür unten</p> <p>Raumtiefe Arbeitsmodus: 228,0 cm</p> <p>Steckdose / 2 x USB in Oberboden eingelassen</p>	<b>154283</b>		

Home Office	Bezeichnung	Bestell-Nr.	PG 1	PG 2
 <p>B/H/T in cm 122,0 / 124,3 / 47,1</p> 	<p><b>Highboard mit Schreibplatz und Sekretär-Funktion</b>            1 Schreibtischplatte            2 Türen inkl. 1 Holzboden mit Höhenverstellung  <b>Klappe innen mit Lederbezug schwarz</b></p> <p>Steckdose / 2 x USB            LED Einbaubeleuchtung 10,1 W mit Schalter inkl. EVG</p>	<p><b>154197</b></p> <p><b>195414</b> <b>195049</b></p>		
 <p>B/H/T in cm 122,0 / 93,4 / 58,3</p> 	<p><b>Hochkommode mit Schreibtisch-Funktion</b>            Schreibplatte ausziehbar, mit gedämpften Selbsteinzug            Tablararretierung            1 Schubkasten</p> <p>Arbeitsbreite ca.: 115,2 cm            Arbeitstiefe ca.: 45,5 cm</p> <p>Kabelmanagement bestehend aus: Steckdose / 2 xUSB            und Klappe im Oberboden inkl. Tip-On-Beschlag</p>	<p><b>154285</b></p> <p><b>195402</b></p>		
 <p>B/H/T in cm 42,8 / 60,6 / 59,3</p>	<p><b>Rollcontainer</b>            1 Materialauszug mit Zylinderschloss oben inkl.            Zentralverschluss-System            3 Schubkästen mit Vollauszug            Zargen aus Metall inkl. 3 Zargen-Trennmodule            360° Rollen, vordere mit Arretierfunktion            Rückseite verblendet</p>	<p><b>154290</b></p>		

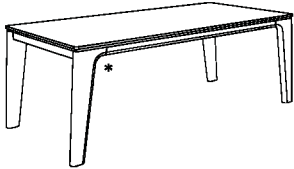
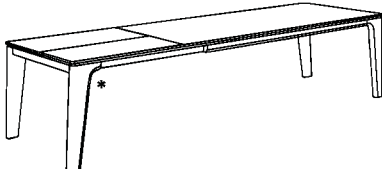
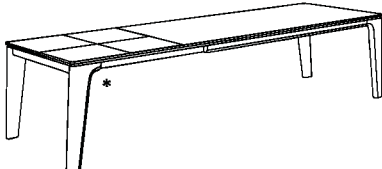


# RAMOS

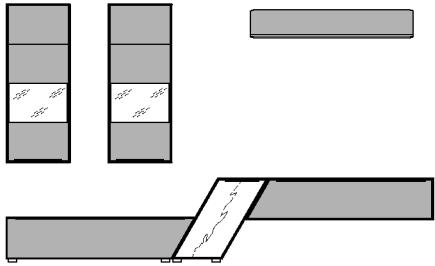
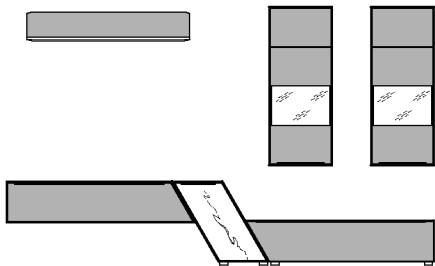
Couchtische	Bezeichnung	Bestell-Nr.	PG 1	PG 2
 <p data-bbox="60 450 300 506">B/H/T in cm 82,0 / 40,0-72.5 / 82,0</p>	<p data-bbox="453 219 616 271">mit Liftfunktion 2 Schubkästen</p>	<p data-bbox="1145 219 1225 241"><b>154522</b></p>		
 <p data-bbox="60 768 245 824">B/H/T in cm 82,0 / 42,0 / 82,0</p>	<p data-bbox="453 537 616 589">mit Liftfunktion 2 Schubkästen</p>	<p data-bbox="1145 537 1225 560"><b>154521</b></p>		
 <p data-bbox="60 1086 256 1142">B/H/T in cm 115,0 / 45,0 / 65,0</p>	<p data-bbox="453 855 999 907">Oberplatte Optiwhite Klarglas oder Parsolglas grau Bodenplatte Edelstahloptik oder anthrazit</p>	<p data-bbox="1145 855 1225 878"><b>154532</b></p>		
 <p data-bbox="60 1404 256 1460">B/H/T in cm 115,0 / 45,0 / 65,0</p>	<p data-bbox="453 1173 896 1225">Oberplatte Holz Bodenplatte Edelstahloptik oder anthrazit</p>	<p data-bbox="1145 1173 1225 1196"><b>154517</b></p>		

Esstische	Bezeichnung	B/L in cm	Bestell-Nr.	PG 1	PG 2
<p>TISCHBESCHREIBUNG:  <u>Verlängerungstechnik:</u>                      Leichtgängiger Ausziehbeschlag mit Synchronfunktion.  <u>Material:</u>                      Gestell Massivholz, Platte und Verlängerungsplatte Massivholz                      Bodenplatte Metall                      Bei Tischen mit Verlängerung:                      kleinstes Längenmaß 160,0 cm                      kleinstes breitenmaß 90,0 cm</p> <p style="text-align: right;"><b>Aufpreis Längenkürzung für alle Tische Achtung: Bei Tischen mit Verlängerungsmöglichkeit: kleinstes Längenmaß: 160 cm kleinstes Breitenmaß: 90 cm</b></p>			100062		
 <p>Höhe in cm 76,0</p>	<p>Bodenplatte Edelstahloptik oder anthrazit</p>	<p>95,0/140,0 95,0/160,0 95,0/180,0 95,0/200,0 95,0/220,0</p>	<p>154460 154461 154462 154463 154464</p>		
 <p>Höhe in cm 76,0</p>	<p>mit Verlängerung Verlängerungsplatte Auszug 100,0 cm <b>Auszugsfunktion Synchronauszug</b></p> <p><b>Bodenplatte Edelstahloptik oder anthrazit</b></p> <p><b>Hinweis: kein Sondermaß möglich</b></p>	<p>90,0/160,0 90,0/180,0 100,0/200,0</p>	<p>154465 154466 154467</p>		

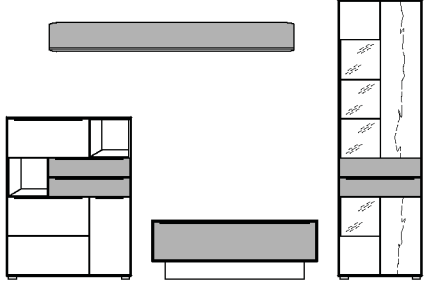
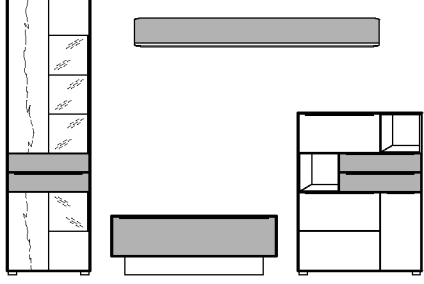
# RAMOS

Esstische	Bezeichnung	B/L in cm	Bestell-Nr.	PG 1	PG 2
<p>TISCHBESCHREIBUNG:</p> <p>Verlängerungstechnik: Leichtgängiger Ausziehbeschlag mit Einhandfunktion</p> <p>Die Tischbeine der Auszugsseite sind mit Rollen ausgestattet. Die Rollen können nachträglich demontiert werden.</p> <p><u>Material:</u> Gestell, Platte und Verlängerungsplatte aus Massivholz</p> <p><u>Maße:</u> Beinfreiheit: ca. 64,5 cm Tischbein Stärke: 5,0 cm * kleinstes Längenmaß zwischen Tischbein: 111,0 cm (bei Tisch 140,0 cm) jede weitere Länge + 20,0 cm</p> <p style="text-align: right;"><b>Aufpreis Längenkürzung für alle Tische Achtung: Bei Tischen mit Verlängerungsmöglichkeit: kleinstes Längenmaß: 160 cm kleinstes Breitenmaß: 90 cm</b></p>			100062		
 <p>Höhe in cm 76,0</p>		95,0/140,0 95,0/160,0 95,0/180,0 95,0/200,0 95,0/220,0	154570 154571 154572 154573 154574		
 <p>mit Verlängerung Verlängerungsplatte Auszug 100,0 cm</p> <p>Höhe in cm 76,0</p>		95,0/160,0 95,0/180,0 95,0/200,0 95,0/220,0	154580 154581 154582 154583		
 <p>mit Verlängerung 2x Verlängerungsplatten Auszug je 50,0 cm</p> <p>Höhe in cm 76,0</p>		95,0/160,0 95,0/180,0 95,0/200,0 95,0/220,0	154590 154591 154592 154593		

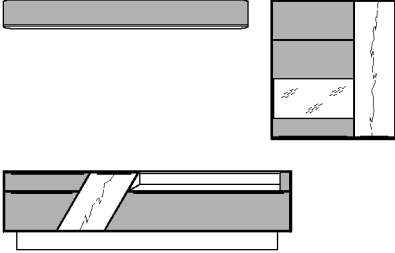
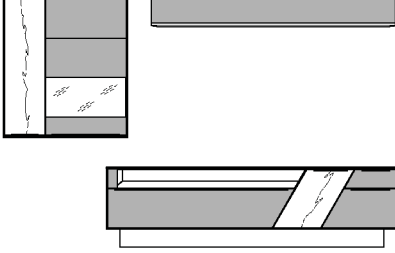
# RAMOS

VORZUG	Bezeichnung	Bestell-Nr.	PG 1	PG 2
 <p data-bbox="60 506 272 562">B/H/T in cm 315,0 / 185,0 / 47,1</p>	<p data-bbox="651 215 759 237">VORZUG</p> <p data-bbox="651 271 959 472">bestehend aus: 154820 Hängevitrine 154821 Hängevitrine 154631 Lowboard 154635 Lowboard 154803 Lowboard hängend 154880 Wandbord</p> <p data-bbox="651 499 1230 898"> <b>LED Einbaubeleuchtung</b> 195001  <b>LED Unterbaubeleuchtung</b> 195051  <b>Rückwand Glas</b> 195101  <b>LED Einbaubeleuchtung</b> 195001  <b>LED Unterbaubeleuchtung</b> 195051  <b>Rückwand Glas</b> 195101  <b>LED Unterbaubeleuchtung</b> 195056  <b>LED Unterbaubeleuchtung</b> 195057  <b>Vorschaltgerät (EVG) 60 W</b> 101003  <b>Funkdimmer 60 Watt</b> 102004  <b>Zusatzverteiler</b> 102002  <b>Kabelmanagement</b> 195400  <b>Infrarot- Repeater mit 1 IR-Sender</b> 100006  <b>Frontakzent Risseiche</b> 195531         </p>	<p data-bbox="1142 215 1230 237">V15401</p>		
 <p data-bbox="60 1346 272 1402">B/H/T in cm 315,0 / 185,0 / 47,1</p>	<p data-bbox="651 1048 759 1070">VORZUG</p> <p data-bbox="651 1104 959 1305">bestehend aus: 154813 Lowboard hängend 154645 Lowboard 154641 Lowboard 154820 Hängevitrine 154821 Hängevitrine 154880 Wandbord</p> <p data-bbox="651 1332 1230 1731"> <b>LED Unterbaubeleuchtung</b> 195057  <b>LED Unterbaubeleuchtung</b> 195056  <b>LED Einbaubeleuchtung</b> 195001  <b>LED Unterbaubeleuchtung</b> 195051  <b>Rückwand Glas</b> 195101  <b>LED Einbaubeleuchtung</b> 195001  <b>LED Unterbaubeleuchtung</b> 195051  <b>Rückwand Glas</b> 195101  <b>Vorschaltgerät (EVG) 60 W</b> 101003  <b>Funkdimmer 60 Watt</b> 102004  <b>Zusatzverteiler</b> 102002  <b>Kabelmanagement</b> 195400  <b>Infrarot- Repeater mit 1 IR-Sender</b> 100006  <b>Frontakzent Risseiche</b> 195531         </p>	<p data-bbox="1142 1048 1230 1070">V15402</p>		

# RAMOS

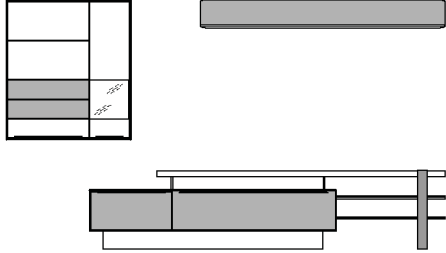
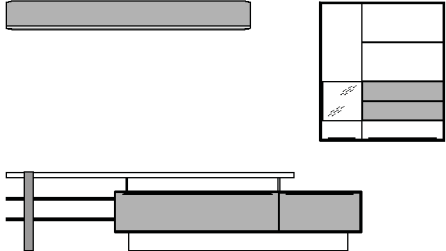
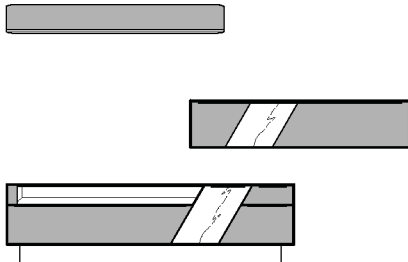
VORZUG	Bezeichnung	Bestell-Nr.	PG 1	PG 2
 <p data-bbox="60 510 272 566">B/H/T in cm 306,0 / 205,5 / 53,7</p>	<p data-bbox="651 215 756 241">VORZUG</p> <p data-bbox="651 275 863 416">bestehend aus: 154 114 Highboard 154 881 Wandbord 154 600 Lowboard 154 301 Vitrine</p> <p data-bbox="651 477 1046 846"> <b>LED Einbaubeleuchtung</b>  <b>Rückwand Glas</b>  <b>LED Unterbaubeleuchtung</b>  <b>LED Unterbaubeleuchtung</b>  <b>LED Einbaubeleuchtung</b>  <b>Rückwand Glas</b>  <b>LED Glasbodenbeleuchtung</b>  <b>Vorschaltgerät (EVG) 60 W</b>  <b>Funkdimmer 60 Watt</b>  <b>Zusatzverteiler</b>  <b>Kabelmanagement</b>  <b>Infrarot- Repeater mit 1 IR-Sender</b>  <b>Frontakzent Risseiche</b> </p>	<p data-bbox="1142 215 1225 241">V15411</p> <p data-bbox="1142 477 1230 846"> <b>195004</b>  <b>195103</b>  <b>195056</b>  <b>195060</b>  <b>195001</b>  <b>195105</b>  <b>195475</b>  <b>101003</b>  <b>102004</b>  <b>102002</b>  <b>195400</b>  <b>100006</b>  <b>195533</b> </p>		
 <p data-bbox="60 1328 272 1384">B/H/T in cm 306,0 / 205,5 / 53,7</p>	<p data-bbox="651 1032 756 1059">VORZUG</p> <p data-bbox="651 1093 863 1234">bestehend aus: 154 300 Vitrine 154 881 Wandbord 154 600 Lowboard 154 114 Highboard</p> <p data-bbox="651 1294 1046 1664"> <b>Rückwand Glas</b>  <b>LED Einbaubeleuchtung</b>  <b>LED Glasbodenbeleuchtung</b>  <b>Frontakzent Risseiche</b>  <b>LED Unterbaubeleuchtung</b>  <b>LED Unterbaubeleuchtung</b>  <b>Rückwand Glas</b>  <b>LED Einbaubeleuchtung</b>  <b>Vorschaltgerät (EVG) 60 W</b>  <b>Funkdimmer 60 Watt</b>  <b>Zusatzverteiler</b>  <b>Kabelmanagement</b>  <b>Infrarot- Repeater mit 1 IR-Sender</b> </p>	<p data-bbox="1142 1032 1225 1059">V15412</p> <p data-bbox="1142 1294 1230 1664"> <b>195105</b>  <b>195001</b>  <b>195475</b>  <b>195533</b>  <b>195060</b>  <b>195056</b>  <b>195103</b>  <b>195004</b>  <b>101003</b>  <b>102004</b>  <b>102002</b>  <b>195400</b>  <b>100006</b> </p>		

# RAMOS

VORZUG	Bezeichnung	Bestell-Nr.	PG 1	PG 2
 <p data-bbox="63 510 274 564">B/H/T in cm 294,0 / 185,0 / 53,7</p>	<p data-bbox="651 215 758 241"><b>VORZUG</b></p> <p data-bbox="651 273 885 385">bestehend aus: 154621 Lowboard 154826 Hängevitrine 154881 Wandbord</p> <p data-bbox="651 474 1050 846"> <b>LED Unterbaubeleuchtung</b>  <b>LED Einbaubeleuchtung</b>  <b>LED Unterbaubeleuchtung</b>  <b>LED Einbaubeleuchtung</b>  <b>LED Unterbaubeleuchtung</b>  <b>Rückwand Glas</b>  <b>Vorschaltgerät (EVG) 60 W</b>  <b>Funkdimmer 60 Watt</b>  <b>Zusatzverteiler</b>  <b>Kabelmanagement</b>  <b>Infrarot- Repeater mit 1 IR-Sender</b>  <b>Frontakzent Risseiche</b>  <b>Frontakzent Risseiche</b> </p>	<p data-bbox="1145 215 1232 241"><b>V15415</b></p> <p data-bbox="1145 474 1232 846"> <b>195062</b>  <b>195010</b>  <b>195060</b>  <b>195004</b>  <b>195053</b>  <b>195102</b>  <b>101003</b>  <b>102004</b>  <b>102002</b>  <b>195400</b>  <b>100006</b>  <b>195530</b>  <b>195531</b> </p>		
 <p data-bbox="63 1326 274 1379">B/H/T in cm 294,0 / 185,0 / 53,7</p>	<p data-bbox="651 1030 758 1057"><b>VORZUG</b></p> <p data-bbox="651 1088 885 1200">bestehend aus: 154827 Hängevitrine 154628 Lowboard 154881 Wandbord</p> <p data-bbox="651 1290 1050 1662"> <b>Rückwand Glas</b>  <b>LED Einbaubeleuchtung</b>  <b>LED Unterbaubeleuchtung</b>  <b>Frontakzent Risseiche</b>  <b>LED Einbaubeleuchtung</b>  <b>LED Unterbaubeleuchtung</b>  <b>Frontakzent Risseiche</b>  <b>LED Unterbaubeleuchtung</b>  <b>Vorschaltgerät (EVG) 60 W</b>  <b>Funkdimmer 60 Watt</b>  <b>Zusatzverteiler</b>  <b>Kabelmanagement</b>  <b>Infrarot- Repeater mit 1 IR-Sender</b> </p>	<p data-bbox="1145 1030 1232 1057"><b>V15416</b></p> <p data-bbox="1145 1290 1232 1662"> <b>195102</b>  <b>195004</b>  <b>195053</b>  <b>195531</b>  <b>195016</b>  <b>195062</b>  <b>195530</b>  <b>195060</b>  <b>101003</b>  <b>102004</b>  <b>102002</b>  <b>195400</b>  <b>100006</b> </p>		

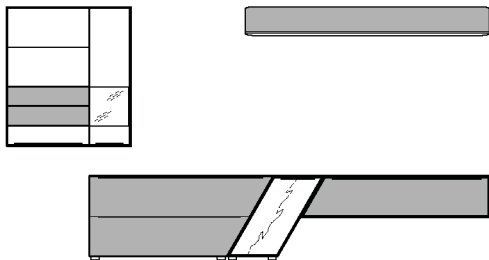
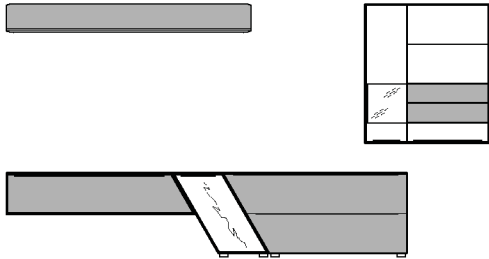
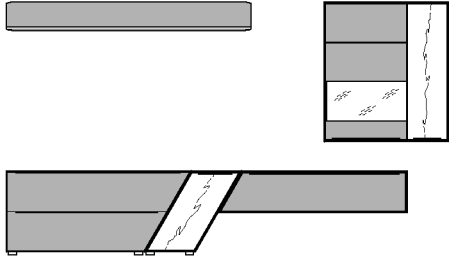


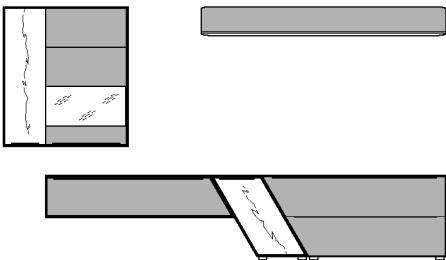


# RAMOS

VORZUG	Bezeichnung	Bestell-Nr.	PG 1	PG 2
 <p data-bbox="60 510 274 564">B/H/T in cm 324,0 / 185,0 / 53,7</p>	<p data-bbox="651 215 756 237"><b>VORZUG</b></p> <p data-bbox="651 273 887 412">bestehend aus: 154602 Lowboard 154610 TV-Brücke 154881 Wandbord 154824 Hängevitrine</p> <p data-bbox="651 474 1046 815"><b>LED Einbaubeleuchtung</b> <b>Rückwand Glas</b> <b>LED Unterbaubeleuchtung</b> <b>LED Unterbaubeleuchtung</b> <b>LED Unterbaubeleuchtung</b> <b>LED Unterbaubeleuchtung</b> <b>Vorschaltgerät (EVG) 60 W</b> <b>Funkdimmer 60 Watt</b> <b>Zusatzverteiler</b> <b>Kabeldurchlass</b> <b>Kabelmanagement</b> <b>Infrarot- Repeater mit 1 IR-Sender</b></p>	<p data-bbox="1142 215 1232 237"><b>V15417</b></p> <p data-bbox="1142 474 1232 815"><b>195001</b> <b>195100</b> <b>195053</b> <b>195060</b> <b>195060</b> <b>195061</b> <b>101003</b> <b>102004</b> <b>102002</b> <b>195411</b> <b>195400</b> <b>100006</b></p>		
 <p data-bbox="60 1169 274 1223">B/H/T in cm 324,0 / 185,0 / 53,7</p>	<p data-bbox="651 873 756 896"><b>VORZUG</b></p> <p data-bbox="651 931 887 1070">bestehend aus: 154611 TV-Brücke 154601 Lowboard 154825 Hängevitrine 154881 Wandbord</p> <p data-bbox="651 1133 1046 1473"><b>LED Unterbaubeleuchtung</b> <b>LED Unterbaubeleuchtung</b> <b>Rückwand Glas</b> <b>LED Einbaubeleuchtung</b> <b>LED Unterbaubeleuchtung</b> <b>LED Unterbaubeleuchtung</b> <b>Vorschaltgerät (EVG) 60 W</b> <b>Funkdimmer 60 Watt</b> <b>Zusatzverteiler</b> <b>Kabeldurchlass</b> <b>Kabelmanagement</b> <b>Infrarot- Repeater mit 1 IR-Sender</b></p>	<p data-bbox="1142 873 1232 896"><b>V15418</b></p> <p data-bbox="1142 1133 1232 1473"><b>195061</b> <b>195060</b> <b>195100</b> <b>195001</b> <b>195053</b> <b>195060</b> <b>101003</b> <b>102004</b> <b>102002</b> <b>195411</b> <b>195400</b> <b>100006</b></p>		
 <p data-bbox="60 1832 274 1886">B/H/T in cm 297,0 / 190,0 / 53,7</p>	<p data-bbox="651 1532 756 1554"><b>VORZUG</b></p> <p data-bbox="651 1590 906 1706">bestehend aus: 154628 Lowboard 154800 Hängeschrank 154882 Wandbord</p> <p data-bbox="651 1792 1046 2083"><b>LED Einbaubeleuchtung</b> <b>LED Unterbaubeleuchtung</b> <b>Frontakzent Risseiche</b> <b>LED Unterbaubeleuchtung</b> <b>Frontakzent Risseiche</b> <b>LED Unterbaubeleuchtung</b> <b>Vorschaltgerät (EVG) 60 W</b> <b>Funkdimmer 60 Watt</b> <b>Kabelmanagement</b> <b>Infrarot- Repeater mit 1 IR-Sender</b></p>	<p data-bbox="1142 1532 1232 1554"><b>V15470</b></p> <p data-bbox="1142 1792 1232 2083"><b>195016</b> <b>195062</b> <b>195530</b> <b>195059</b> <b>195530</b> <b>195059</b> <b>101003</b> <b>102004</b> <b>195400</b> <b>100006</b></p>		

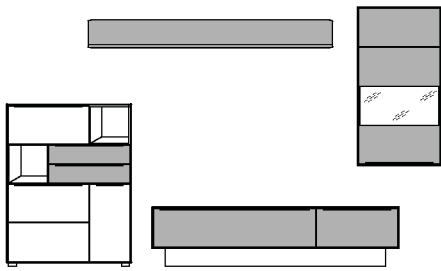
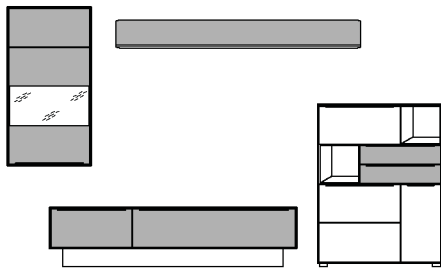
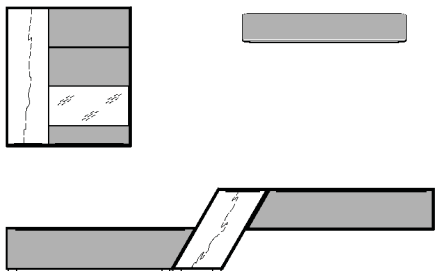
VORZUG	Bezeichnung	Bestell-Nr.	PG 1	PG 2
	<div data-bbox="252 219 472 248" data-label="Image"></div> <div data-bbox="651 215 756 241" data-label="Text"><p>VORZUG</p></div> <div data-bbox="651 273 906 383" data-label="Text"><p>bestehend aus: 154800 Hängeschrank 154621 Lowboard 154882 Wandbord</p></div> <div data-bbox="651 472 1050 759" data-label="Text"><p>LED Unterbaubeleuchtung Frontakzent Risseiche LED Einbaubeleuchtung LED Unterbaubeleuchtung Frontakzent Risseiche LED Unterbaubeleuchtung Vorschaltgerät (EVG) 60 W Funkdimmer 60 Watt Kabelmanagement Infrarot- Repeater mit 1 IR-Sender</p></div> <div data-bbox="62 506 272 566" data-label="Text"><p>B/H/T in cm 297,0 / 190,0 / 53,7</p></div> <div data-bbox="65 315 288 362" data-label="Image"></div> <div data-bbox="180 396 472 479" data-label="Image"></div>	V15480		

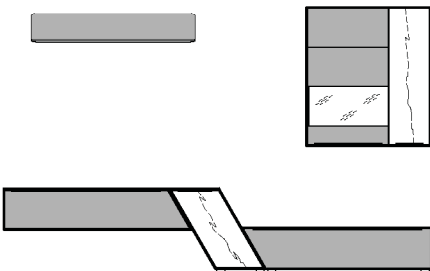
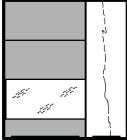
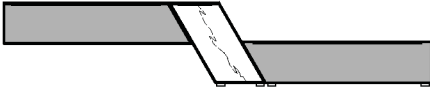
# RAMOS

Vorschläge	Bezeichnung	Bestell-Nr.	PG 1	PG 2
 <p>B/H/T in cm 355,0 / 185,0 / 47,1</p>	<p>Vorschlag</p> <p>bestehend aus:  Hängevitrine  Lowboard  Lowboard  Lowboard hängend  Wandbord</p> <p><b>LED Einbaubeleuchtung</b>  <b>LED Unterbaubeleuchtung</b>  <b>Rückwand Glas</b>  <b>LED Unterbaubeleuchtung</b>  <b>LED Unterbaubeleuchtung</b>  <b>Vorschaltgerät (EVG) 60 W</b>  <b>Funkdimmer 60 Watt</b>  <b>Kabelmanagement</b>  <b>Infrarot- Repeater mit 1 IR-Sender</b>  <b>Frontakzent Risseiche</b></p>	<p><b>15405</b></p>		
		<p><b>154824</b>  <b>154637</b>  <b>154635</b>  <b>154803</b>  <b>154881</b></p> <p><b>195001</b>  <b>195053</b>  <b>195100</b>  <b>195060</b>  <b>195057</b>  <b>101003</b>  <b>102004</b>  <b>195400</b>  <b>100006</b>  <b>195531</b></p>		
 <p>B/H/T in cm 355,0 / 185,0 / 47,1</p>	<p>Vorschlag</p> <p>bestehend aus:  Lowboard hängend  Lowboard  Lowboard  Hängevitrine  Wandbord</p> <p><b>LED Unterbaubeleuchtung</b>  <b>LED Unterbaubeleuchtung</b>  <b>LED Einbaubeleuchtung</b>  <b>LED Unterbaubeleuchtung</b>  <b>Rückwand Glas</b>  <b>Vorschaltgerät (EVG) 60 W</b>  <b>Funkdimmer 60 Watt</b>  <b>Kabelmanagement</b>  <b>Infrarot- Repeater mit 1 IR-Sender</b>  <b>Frontakzent Risseiche</b></p>	<p><b>15406</b></p>		
		<p><b>154813</b>  <b>154645</b>  <b>154647</b>  <b>154825</b>  <b>154881</b></p> <p><b>195060</b>  <b>195057</b>  <b>195001</b>  <b>195053</b>  <b>195100</b>  <b>101003</b>  <b>102004</b>  <b>195400</b>  <b>100006</b>  <b>195531</b></p>		
 <p>B/H/T in cm 325,0 / 185,0 / 47,1</p>	<p>Vorschlag</p> <p>bestehend aus:  Lowboard  Lowboard  Lowboard hängend  Hängevitrine  Wandbord</p> <p><b>LED Unterbaubeleuchtung</b>  <b>LED Einbaubeleuchtung</b>  <b>Rückwand Glas</b>  <b>LED Unterbaubeleuchtung</b>  <b>LED Unterbaubeleuchtung</b>  <b>Frontakzent Risseiche</b>  <b>Frontakzent Risseiche</b>  <b>Vorschaltgerät (EVG) 60 W</b>  <b>Funkdimmer 60 Watt</b>  <b>Kabelmanagement</b>  <b>Infrarot- Repeater mit 1 IR-Sender</b></p>	<p><b>15407</b></p>		
		<p><b>154637</b>  <b>154635</b>  <b>154803</b>  <b>154826</b>  <b>154881</b></p> <p><b>195060</b>  <b>195004</b>  <b>195102</b>  <b>195053</b>  <b>195057</b>  <b>195531</b>  <b>195531</b>  <b>101003</b>  <b>102004</b>  <b>195400</b>  <b>100006</b></p>		

Vorschläge	Bezeichnung	Bestell-Nr.	PG 1	PG 2
 <p>B/H/T in cm 325,0 / 185,0 / 47,1</p>	<p>Vorschlag</p> <p>bestehend aus: Hängevitrine Lowboard hängend Lowboard Lowboard Wandbord</p> <p><b>LED Einbaubeleuchtung</b> <b>Rückwand Glas</b> <b>LED Unterbaubeleuchtung</b> <b>LED Unterbaubeleuchtung</b> <b>LED Unterbaubeleuchtung</b> <b>Vorschaltgerät (EVG) 60 W</b> <b>Funkdimmer 60 Watt</b> <b>Kabelmanagement</b> <b>Infrarot- Repeater mit 1 IR-Sender</b> <b>Frontakzent Risseiche</b> <b>Frontakzent Risseiche</b></p>	<b>15408</b>		
		<p>154827 154813 154645 154647 154881</p> <p>195004 195102 195053 195060 195057 101003 102004 195400 100006 195531 195531</p>		
 <p>B/H/T in cm 295,0 / 59,6 / 47,1</p>	<p>Vorschlag</p> <p>bestehend aus: Lowboard hängend Lowboard hängend Lowboard hängend</p> <p><b>LED Unterbaubeleuchtung</b> <b>LED Unterbaubeleuchtung</b> <b>Frontakzent Risseiche</b> <b>LED Unterbaubeleuchtung</b> <b>Vorschaltgerät (EVG) 60 W</b> <b>Funkdimmer 60 Watt</b> <b>Kabelmanagement</b> <b>Infrarot- Repeater mit 1 IR-Sender</b></p>	<b>15409</b>		
		<p>154838 154835 154802</p> <p>195056 195050 195531 195055 101003 102004 195400 100006</p>		
 <p>B/H/T in cm 295,0 / 59,6 / 47,1</p>	<p>Vorschlag</p> <p>bestehend aus: Lowboard hängend Lowboard hängend Lowboard hängend</p> <p><b>LED Unterbaubeleuchtung</b> <b>LED Unterbaubeleuchtung</b> <b>Frontakzent Risseiche</b> <b>LED Unterbaubeleuchtung</b> <b>Vorschaltgerät (EVG) 60 W</b> <b>Funkdimmer 60 Watt</b> <b>Kabelmanagement</b> <b>Infrarot- Repeater mit 1 IR-Sender</b></p>	<b>15410</b>		
		<p>154812 154845 154848</p> <p>195055 195050 195531 195056 101003 102004 195400 100006</p>		

# RAMOS

Vorschläge	Bezeichnung	Bestell-Nr.	PG 1	PG 2
 <p>B/H/T in cm 320,0 / 185,0 / 53,7</p>	<p>Vorschlag</p> <p>bestehend aus: Highboard Lowboard Hängevitrine Wandbord</p> <p>LED Einbaubeleuchtung Rückwand Glas LED Unterbaubeleuchtung LED Unterbaubeleuchtung LED Einbaubeleuchtung LED Unterbaubeleuchtung Rückwand Glas Vorschaltgerät (EVG) 60 W Funkdimmer 60 Watt Zusatzverteiler Kabelmanagement Infrarot- Repeater mit 1 IR-Sender</p>	15441		
		<p>154114 154601 154823 154881</p> <p>195004 195103 195060 195060 195004 195052 195102 101003 102004 102002 195400 100006</p>		
 <p>B/H/T in cm 320,0 / 185,0 / 53,7</p>	<p>Vorschlag</p> <p>bestehend aus: Hängevitrine Lowboard Highboard Wandbord</p> <p>Rückwand Glas LED Einbaubeleuchtung LED Unterbaubeleuchtung LED Unterbaubeleuchtung Rückwand Glas LED Einbaubeleuchtung LED Unterbaubeleuchtung Vorschaltgerät (EVG) 60 W Funkdimmer 60 Watt Zusatzverteiler Kabelmanagement Infrarot- Repeater mit 1 IR-Sender</p>	15442		
		<p>154822 154602 154114 154881</p> <p>195102 195004 195052 195060 195103 195004 195060 101003 102004 102002 195400 100006</p>		
 <p>B/H/T in cm 314,9 / 195,0 / 47,0</p>	<p>Vorschlag</p> <p>bestehend aus: Lowboard Lowboard Lowboard hängend Hängevitrine Wandbord</p> <p>Frontakzent Risseiche LED Unterbaubeleuchtung Rückwand Glas LED Einbaubeleuchtung LED Unterbaubeleuchtung Frontakzent Risseiche LED Unterbaubeleuchtung Vorschaltgerät (EVG) 60 W Funkdimmer 60 Watt Kabelmanagement Infrarot- Repeater mit 1 IR-Sender</p>	15471		
		<p>154631 154635 154803 154827 154880</p> <p>195531 195057 195102 195004 195053 195531 195056 101003 102004 195400 100006</p>		

Vorschläge	Bezeichnung	Bestell-Nr.	PG 1	PG 2
<div style="display: flex; justify-content: space-around; align-items: flex-start;"> <div style="text-align: center;">  </div> <div style="text-align: center;">  </div> </div> <div style="margin-top: 20px;">  </div> <p style="margin-top: 20px;">B/H/T in cm 314,9 / 195,0 / 47,0</p>	<p>Vorschlag</p> <p>bestehend aus:</p> <p>Lowboard hängend</p> <p>Lowboard</p> <p>Lowboard</p> <p>Hängevitrine</p> <p>Wandbord</p> <p><b>LED Unterbaubeleuchtung</b></p> <p><b>Frontakzent Risseiche</b></p> <p><b>Rückwand Glas</b></p> <p><b>LED Einbaubeleuchtung</b></p> <p><b>LED Unterbaubeleuchtung</b></p> <p><b>Frontakzent Risseiche</b></p> <p><b>LED Unterbaubeleuchtung</b></p> <p><b>Vorschaltgerät (EVG) 60 W</b></p> <p><b>Funkdimmer 60 Watt</b></p> <p><b>Kabelmanagement</b></p> <p><b>Infrarot- Repeater mit 1 IR-Sender</b></p>	<p><b>15481</b></p> <p><b>154813</b></p> <p><b>154645</b></p> <p><b>154641</b></p> <p><b>154826</b></p> <p><b>154880</b></p> <p><b>195057</b></p> <p><b>195531</b></p> <p><b>195102</b></p> <p><b>195004</b></p> <p><b>195053</b></p> <p><b>195531</b></p> <p><b>195056</b></p> <p><b>101003</b></p> <p><b>102004</b></p> <p><b>195400</b></p> <p><b>100006</b></p>		