

Möbel LETZ

Finden und Wohlfühlen



Typenplan

Encanto von Forte - Wohnkombination in Pinie Weiß

Wichtiger Hinweis für Sie

Etwaige Hinweise des Herstellers in dieser Produktinformation, die sich auf die Gewährleistung beziehen, haben für Sie keinerlei Bindungswirkung und können von Ihnen ignoriert werden. Ihre gesetzlichen Gewährleistungsrechte als Verbraucher uns gegenüber, als Ihrem Verkäufer, werden dadurch in keiner Weise berührt oder eingeschränkt. Sie können sich wegen aller Mängel jederzeit an uns wenden. Darüber hinaus gehende Herstellergarantien bleiben natürlich unberührt. Dieser Artikel wird hergestellt von Forte Möbel, ul. Biala 1, 07-300 Ostrow Mazowiecka, Polen, infolinia@forte.com.pl

Möbel Letz GmbH
Am Gewerbepark 11
06895 Zahna-Elster

Tel.: 035383 - 6018 50















Fax.: 035383 - 6018 17



Bei allen Ausführungen handelt es sich um Nachbildungen mit Folien – oder Melaminbeschichtung (modellabhängig).
Alle Artikel werden zerlegt geliefert.

Encanto

D- Dämpfungsbeschläge
Schubkästen auf Metallaleisten
Metallbeschläge

								
								
Typ	ENCK232	ENCN132	ENCT233	ENCV522R	ENCV712L	ENCB02	EPLT401	EPLT503
Benennung	Sideboard (2T/4SK)	Aufsatzvitrine (2GT)	TV - Unterschrank (2T)	Witryna P Highboardvitrine R (1GT/2SK)	Highboardvitrine L (1GT/1T)	Wandregal	Esstisch ausziehbar	Club Tisch (1SK)
B/H/T (cm)	171,3/ 93,6 / 45	171,3 / 90,2 / 38	161,3 / 64,8 / 45	101,9 / 157,7 / 45	71,9 / 205,6 / 45	113 / 31,1 / 21,9	160-205 / 75 / 90	110 / 45 / 60
Inklusive Beleuchtung								
Optionale Beleuchtung		IZLED16L08P04		IZLED16L09P01	IZLED16L09P02			
Ausführung	S13	S13	S13	S13	S13	S13	S13	S13
EAN-Codes:	5904767892746	5904767892883	5904767892890	5904767892906	5904767892913	5904767892920	5904767892692	5904767892708



Encanto

Bei allen Ausführungen handelt es sich um Nachbildungen mit Folien – oder Melaminbeschichtung (modellabhängig).
 Alle Artikel werden zerlegt geliefert.

D- Dämpfungsbeschläge
 Schubkästen auf Metallaleisten
 Metallbeschläge

	L=615mm	L=615mm	L=522mm					
Typ	IZLED16L09P02	IZLED16L09P01	IZLED16L08P04					
Benennung	LED Beleuchtung 2-pkt.	LED Beleuchtung 1-pkt.	LED Beleuchtung 4-pkt.					
B/H/T (cm)								
Inklusive Beleuchtung								
Optionale Beleuchtung								
Dekor	WK01	WK01	WK01					
EAN-Codes:	5904767892722	5904767892715	5904767892739					

Ausführung	Korpus	Front	Griff
S13	Pinie Weiss Struktur Nachbildung (S13)		
WK01	Color of light	Gehäusefarbe	
	Kalt weiss	Aluminum	