

# Möbel LETZ

*Finden und Wohlfühlen*



## Typenplan

Toledo von ED-Lifestyle - Boxspringbett 180 schlamm

### **Wichtiger Hinweis für Sie**

Etwaige Hinweise des Herstellers in dieser Produktinformation, die sich auf die Gewährleistung beziehen, haben für Sie keinerlei Bindungswirkung und können von Ihnen ignoriert werden. Ihre gesetzlichen Gewährleistungsrechte als Verbraucher uns gegenüber, als Ihrem Verkäufer, werden dadurch in keiner Weise berührt oder eingeschränkt. Sie können sich wegen aller Mängel jederzeit an uns wenden. Darüber hinaus gehende Herstellergarantien bleiben natürlich unberührt. Dieser Artikel wird hergestellt von ED-Lifestyle Polstermöbel, Pyrmonter Str. 78, 32676 Lügde, Deutschland, [info@ed-lifestyle.de](mailto:info@ed-lifestyle.de)

Möbel Letz GmbH  
Am Gewerbepark 11  
06895 Zahna-Elster


Tel.: 035383 - 6018 50

Fax.: 035383 - 6018 17

# SORTIMENTSBLATT

# TOLEDO 1

Boxspringbett 120 x 200 cm



aufklappbares Kopfteil

Stk. im LKW 80 m <sup>3</sup>	36	Anzahl Packungen	3	Logistik	Ost	MP
-------------------------------	----	------------------	---	----------	-----	----

<b>Gestell- und Polsteraufbau</b>			
<b>Box</b>	<b>Obermatratze</b>		
stabiles, hochwertiges Gestell aus Holzwerkstoffen, Kunststofffüsse	4-Gang-Bonell-Federkern 2,2 mm, 2 Lagen mit 2 cm Schaum T25		
4-Gang-Bonell-Federkern 2,2 mm, 1 Lage mit 1 cm Schaum T 25	<b>Topper</b>		
	Komfort T25 Schaum-Topper (4 cm), Bezug waschbar bis 40°		

Stoff- und Farbvarianten - siehe bitte Seite 2

Abmessungen montiert (B/H/T) cm						121x110x235		<b>Stoff:</b> siehe Seite 2	
Liegehöhe						58		Artikel zusammengebaut ja <input type="checkbox"/> nein <input checked="" type="checkbox"/>	
Liegefläche (cm)						120x200		Montageanweisung ja <input checked="" type="checkbox"/> nein <input type="checkbox"/>	
Verpackungsmaße						<b>Funktion/Motorisierung</b>			
Nr.	L. (cm)	H. (cm)	B. (cm)	Kubatur	Gewicht(kg)	Kabelbedienung	<input type="checkbox"/>	<b>Rücken echt</b>	
1	201	39	124	0,972	41	Funkfernbedienung	<input type="checkbox"/>	ja <input type="checkbox"/>	
2	201	24	121	0,584	32	zugelassen bis	<input type="checkbox"/>	nein <input checked="" type="checkbox"/>	
3	124	37	112	0,514	16	verstellbar	<input type="checkbox"/>	<b>Technische Änderungen vorbehalten</b>	
						Motor	<input type="checkbox"/>		
						Härtegrad 2 (120 kg)	<input type="checkbox"/>		
						Liegeempfinden weich - mittel	<input checked="" type="checkbox"/>		
						Liegeempfinden mittel	<input type="checkbox"/>		
Zusammen				2,070	88	Liegeempfinden mittel - hart	<input type="checkbox"/>		

## Toledo 1 Seite 2

Stoffgruppe 1 (Soro <sup>1</sup> )	Artikelnummer	EAN-Code
Soro 24 stone	56-A30-102	4250 8263 44567
Soro 91 schlamm	56-A30-402	4250 8263 44093
Soro 41 safran	56-A30-972	4250 8263 44574
Soro 97 anthrazit	56-A30-602	4250 8263 44581
Soro 23 sand	56-A30-202	4250 8263 44598
Soro 90 light grey	56-A30-522	4250 8263 44604

Stoffgruppe 2 (Lana/Bonn <sup>2</sup> )	Artikelnummer	EAN-Code
Lana 95 grau/Bonn 95 dark grey	56-A30-072	4250 8263 61892
Lana 26 braun-beige/Bonn 23 beige	56-A30-162	4250 8263 61908
Lana 26 braun-beige/Bonn 27 brown	56-A30-212	4250 8263 61915
Lana 100 schwarz/Bonn 96 anthrazit	56-A30-652	4250 8263 61922

<sup>1</sup> Soro: 100 % Polyester

<sup>2</sup> Lana: 100 % Polyester  
Bonn: 100 % Polyester

# SORTIMENTSBLATT

# TOLEDO 1

Boxspringbett 140 x 200 cm



aufklappbares Kopfteil

Stk. im LKW 80 m <sup>3</sup>	32	Anzahl Packungen	5	Logistik	Ost	MP
-------------------------------	----	------------------	---	----------	-----	----

<b>Gestell- und Polsteraufbau</b>			
<b>Box</b>		<b>Obermatratze</b>	
stabiles, hochwertiges Gestell aus Holzwerkstoffen, Kunststofffüsse		4-Gang-Bonell-Federkern 2,2 mm, 2 Lagen mit 2 cm Schaum T25	
4-Gang-Bonell-Federkern 2,2 mm, 1 Lage mit 1 cm Schaum T 25		<b>Topper</b>	
		Komfort T25 Schaum-Topper (4 cm), Bezug waschbar bis 40°	

Stoff- und Farbvarianten - siehe bitte Seite 2

Abmessungen montiert (B/H/T) cm						141 x 110 x 235		<b>Stoff:</b> 100% Polyester			
Liegehöhe						58		Artikel zusammengebaut		ja <input type="checkbox"/>	nein <input checked="" type="checkbox"/>
Liegefläche (cm)						140 x 200		Montageanweisung		ja <input checked="" type="checkbox"/>	nein <input type="checkbox"/>
Verpackungsmaße						<b>Funktion/Motorisierung</b>					
Nr.	L. (cm)	H. (cm)	B. (cm)	Kubatur	Gewicht(kg)	Kabelbedienung		<input type="checkbox"/>		<b>Rücken echt</b>	
1	204	39	74	0,589	35	Funkfernbedienung		<input type="checkbox"/>		ja <input type="checkbox"/>	
2	204	39	74	0,589	35	zugelassen bis		<input type="checkbox"/>		nein <input checked="" type="checkbox"/>	
3	144	37	112	0,597	18	verstellbar		<input type="checkbox"/>		Technische Änderungen vorbehalten	
4	201	19	141	0,538	18	Motor		<input type="checkbox"/>			
5	201	5	141	0,142	11	Härtegrad 2 (120 kg)		<input type="checkbox"/>			
6						Liegeempfinden weich - mittel		<input type="checkbox"/>			
7						Liegeempfinden mittel		<input checked="" type="checkbox"/>			
Zusammen				2,454	117	Liegeempfinden mittel - hart		<input type="checkbox"/>			

## Toledo 1 Seite 2

Stoffgruppe 1 (Soro <sup>1</sup> )	Artikelnummer	EAN-Code
Soro 24 stone	56-A31-102	4250 8263 58618
Soro 91 schlamm	56-A31-402	4250 8263 71617
Soro 41 safran	56-A31-972	4250 8263 71624
Soro 97 anthrazit	56-A31-602	4250 8263 71631
Soro 23 sand	56-A31-202	4250 8263 71648
Soro 90 light grey	56-A31-522	4250 8263 71655

Stoffgruppe 2 (Lana/Bonn <sup>2</sup> )	Artikelnummer	EAN-Code
Lana 95 grau/Bonn 95 dark grey	56-A31-072	4250 8263 71662
Lana 26 braun-beige/Bonn 23 beige	56-A31-162	4250 8263 71679
Lana 26 braun-beige/Bonn 27 brown	56-A31-212	4250 8263 71686
Lana 100 schwarz/Bonn 96 anthrazit	56-A31-652	4250 8263 71693

<sup>1</sup> Soro: 100 % Polyester

<sup>2</sup> Lana: 100 % Polyester  
Bonn: 100 % Polyester

# vorläufiges SORTIMENTSBLATT

# TOLEDO 1

Boxspringbett 160 x 200 cm



aufklappbares Kopfteil

Stk. im LKW 80 m <sup>3</sup>	24	Anzahl Packungen	6	Logistik	Ost	MP
-------------------------------	----	------------------	---	----------	-----	----

<b>Gestell- und Polsteraufbau</b>			
<b>Box</b>	<b>Obermatratze</b>		
stabiles, hochwertiges Gestell aus Holzwerkstoffen, Kunststofffüsse	4-Gang-Bonell-Federkern 2,2 mm, 2 Lagen mit 2 cm Schaum T25		
4-Gang-Bonell-Federkern 2,2 mm, 1 Lage mit 1 cm Schaum T 25	<b>Topper</b>		
	Komfort T25 Schaum-Topper (4 cm), Bezug waschbar bis 40°		

Stoff- und Farbvarianten - siehe bitte Seite 2

Abmessungen montiert (B/H/T) cm						161 x 110 x 235		<b>Stoff:</b> 100% Polyester			
Liegehöhe						58		Artikel zusammengebaut		ja <input type="checkbox"/>	nein <input checked="" type="checkbox"/>
Liegefläche (cm)						160 x 200		Montageanweisung		ja <input checked="" type="checkbox"/>	nein <input type="checkbox"/>
Verpackungsmaße						<b>Funktion/Motorisierung</b>					
Nr.	L. (cm)	H. (cm)	B. (cm)	Kubatur	Gewicht(kg)	Kabelbedienung		<input type="checkbox"/>	<b>Rücken echt</b>		
1	204	39	84	0,670	34	Funkfernbedienung		<input type="checkbox"/>	ja <input type="checkbox"/>		
2	204	39	84	0,670	34	zugelassen bis		<input type="checkbox"/>	nein <input checked="" type="checkbox"/>		
3	164	37	111	0,670	10	verstellbar		<input type="checkbox"/>	Technische Änderungen vorbehalten		
4	201	19	81	0,309	17	Motor		<input type="checkbox"/>			
5	201	19	81	0,309	17	Härtegrad 2 (120 kg)		<input type="checkbox"/>			
6	201	9	161	0,290	7	Liegeempfinden weich - mittel		<input type="checkbox"/>			
7						Liegeempfinden mittel		<input checked="" type="checkbox"/>			
Zusammen				2,918	119	Liegeempfinden mittel - hart		<input type="checkbox"/>			

## Toledo 1 Seite 2

Stoffgruppe 1 (Soro <sup>1</sup> )	Artikelnummer	EAN-Code
Soro 24 stone	56-A32-102	4250 8263 71525
Soro 91 schlamm	56-A32-402	4250 8263 71532
Soro 41 safran	56-A32-972	4250 8263 71549
Soro 97 anthrazit	56-A32-602	4250 8263 71556
Soro 23 sand	56-A32-202	4250 8263 71518
Soro 90 light grey	56-A32-522	4250 8263 71563

Stoffgruppe 2 (Lana/Bonn <sup>2</sup> )	Artikelnummer	EAN-Code
Lana 95 grau/Bonn 95 dark grey	56-A32-072	4250 8263 71570
Lana 26 braun-beige/Bonn 23 beige	56-A32-162	4250 8263 71587
Lana 26 braun-beige/Bonn 27 brown	56-A32-212	4250 8263 71594
Lana 100 schwarz/Bonn 96 anthrazit	56-A32-652	4250 8263 71600

<sup>1</sup> Soro: 100 % Polyester

<sup>2</sup> Lana: 100 % Polyester  
Bonn: 100 % Polyester

# SORTIMENTSBLATT

# TOLEDO 1

Boxspringbett 180 x 200 cm



aufklappbares Kopfteil

Stk. im LKW 80 m<sup>3</sup> **24** Anzahl Packungen **6** Logistik **Ost** MP

<b>Gestell- und Polsteraufbau</b>			
<b>Box</b>	<b>Obermatratze</b>		
stabiles, hochwertiges Gestell aus Holzwerkstoffen, Kunststofffüsse	4-Gang-Bonell-Federkern 2,2 mm, 2 Lagen mit 2 cm Schaum T25		
4-Gang-Bonell-Federkern 2,2 mm, 1 Lage mit 1 cm Schaum T 25	<b>Topper</b>		
	Komfort T25 Schaum-Topper (4 cm), Bezug waschbar bis 40°		

Stoff- und Farbvarianten - siehe bitte Seite 2

Abmessungen montiert (B/H/T) cm						<b>191 x 109 x 241</b>			<b>Stoff:</b> siehe Seite 2		
Liegehöhe						<b>62</b>			Artikel zusammengebaut ja <input type="checkbox"/> nein <input checked="" type="checkbox"/>		
Liegefläche (cm)						<b>180 x 200</b>			Montageanweisung ja <input checked="" type="checkbox"/> nein <input type="checkbox"/>		
Verpackungsmaße						<b>Funktion/Motorisierung</b>					
Nr.	L. (cm)	H. (cm)	B. (cm)	Kubatur	Gewicht(kg)	Kabelbedienung <input type="checkbox"/>			<b>Rücken echt</b>		
1	204	39	94	0,748	38	Funkfernbedienung <input type="checkbox"/>			ja <input type="checkbox"/>		
2	204	39	94	0,748	38	zugelassen bis <input type="checkbox"/>			nein <input checked="" type="checkbox"/>		
3	184	37	112	0,762	19	verstellbar <input type="checkbox"/>			<b>Technische Änderungen vorbehalten</b>		
	201	19	91	0,348	19	Motor <input type="checkbox"/>					
	201	19	91	0,348	11	Härtegrad 2 (120 kg)					
	201	5	181	0,182	62	Liegeempfinden weich - mittel <input checked="" type="checkbox"/>					
Zusammen						Liegeempfinden mittel <input type="checkbox"/>					
						Liegeempfinden mittel - hart <input type="checkbox"/>					



## Toledo 1 Seite 2

Stoffgruppe 1 (Soro <sup>1</sup> )	Artikelnummer	EAN-Code
Soro 24 stone	56-A33-102	4250 8263 55860
Soro 91 schlamm	56-A33-402	4250 8263 61939
Soro 41 safran	56-A33-972	4250 8263 61946
Soro 97 anthrazit	56-A33-602	4250 8263 61953
Soro 23 sand	56-A33-202	4250 8263 61960
Soro 90 light grey	56-A33-522	4250 8263 61977

Stoffgruppe 2 (Lana/Bonn <sup>2</sup> )	Artikelnummer	EAN-Code
Lana 95 grau/Bonn 95 dark grey	56-A33-072	4250 8263 61984
Lana 26 braun-beige/Bonn 23 beige	56-A33-162	4250 8263 61991
Lana 26 braun-beige/Bonn 27 brown	56-A33-212	4250 8263 62004
Lana 100 schwarz/Bonn 96 anthrazit	56-A33-652	4250 8263 62011

<sup>1</sup> Soro: 100 % Polyester

<sup>2</sup> Lana: 100 % Polyester  
Bonn: 100 % Polyester

# SORTIMENTSBLATT

# TOLEDO 2

Boxspringbett 120 x 200 cm mit Bettkasten



aufklappbares Kopfteil

Stk. im LKW 80 m <sup>3</sup>	36	Anzahl Packungen	3	Logistik	Ost	MP
-------------------------------	----	------------------	---	----------	-----	----

<b>Gestell- und Polsteraufbau</b>			
<b>Box</b>	<b>Obermatratze</b>		
stabiles, hochwertiges Gestell aus Holzwerkstoffen, Kunststofffüsse	7-Zonen-Tonnentaschenfederkern, 2,0/1,8 mm, 500 Stck. auf 100 x 200 cm, 2 Lagen mit 2 cm Schaum T25		
4-Gang-Bonell-Federkern 2,2 mm, 1 Lage mit 1 cm Schaum T 25	<b>Topper</b>		
	Komfort T25 Schaum-Topper (4 cm), Bezug waschbar bis 40°		

Stoff- und Farbvarianten - siehe bitte Seite 2

Abmessungen montiert (B/H/T) cm						121x110x235		<b>Stoff:</b> siehe Seite 2	
Liegehöhe						58		Artikel zusammengebaut ja <input type="checkbox"/> nein <input checked="" type="checkbox"/>	
Liegefläche (cm)						120x200		Montageanweisung ja <input checked="" type="checkbox"/> nein <input type="checkbox"/>	
Verpackungsmaße						<b>Funktion/Motorisierung</b>			
Nr.	L. (cm)	H. (cm)	B. (cm)	Kubatur	Gewicht(kg)	Kabelbedienung	<input type="checkbox"/>	<b>Rücken echt</b>	
1	201	39	124	0,972	41	Funkfernbedienung	<input type="checkbox"/>	ja <input type="checkbox"/>	
2	201	24	121	0,584	32	zugelassen bis	<input type="checkbox"/>	nein <input checked="" type="checkbox"/>	
3	124	37	112	0,514	16	verstellbar	<input type="checkbox"/>	<b>Technische Änderungen vorbehalten</b>	
4						Motor	<input type="checkbox"/>		
5						Härtegrad 2 (120 kg)	<input type="checkbox"/>		
6						Liegeempfinden weich - mittel	<input type="checkbox"/>		
7						Liegeempfinden mittel	<input checked="" type="checkbox"/>		
Zusammen				2,070	88	Liegeempfinden mittel - hart	<input type="checkbox"/>		

## Toledo 2 Seite 2

Stoffgruppe 1 (Soro <sup>1</sup> )	Artikelnummer	EAN-Code
Soro 24 stone	56-A34-102	4250 8263 48077
Soro 91 schlamm	56-A34-402	4250 8263 45991
Soro 41 safran	56-A34-972	4250 8263 48084
Soro 97 anthrazit	56-A34-602	4250 8263 48091
Soro 23 sand	56-A34-202	4250 8263 48107
Soro 90 light grey	56-A34-522	4250 8263 48114

Stoffgruppe 2 (Lana/Bonn <sup>2</sup> )	Artikelnummer	EAN-Code
Lana 95 grau/Bonn 95 dark grey	56-A34-072	4250 8263 62301
Lana 26 braun-beige/Bonn 23 beige	56-A34-162	4250 8263 62318
Lana 26 braun-beige/Bonn 27 brown	56-A34-212	4250 8263 62035
Lana 100 schwarz/Bonn 96 anthrazit	56-A34-652	4250 8263 62028

<sup>1</sup> Soro: 100 % Polyester

<sup>2</sup> Lana: 100 % Polyester  
Bonn: 100 % Polyester

# vorläufiges SORTIMENTSBLATT

# TOLEDO 2

Boxspringbett 140 x 200 cm



aufklappbares Kopfteil

Stk. im LKW 80 m <sup>3</sup>	32	Anzahl Packungen	5	Logistik	Ost	MP
-------------------------------	----	------------------	---	----------	-----	----

<b>Gestell- und Polsteraufbau</b>			
<b>Box</b>	<b>Obermatratze</b>		
stabiles, hochwertiges Gestell aus Holzwerkstoffen, Kunststofffüsse	7-Zonen-Tonnentaschenfederkern, 2,0/1,8 mm, 500 Stck. auf 100 x 200 cm, 2 Lagen mit 2 cm Schaum T25		
4-Gang-Bonell-Federkern 2,2 mm, 1 Lage mit 1 cm Schaum T 25	<b>Topper</b>		
	Komfort T25 Schaum-Topper (4 cm), Bezug waschbar bis 40°		

Stoff- und Farbvarianten - siehe bitte Seite 2

Abmessungen montiert (B/H/T) cm						141 x 110 x 235		<b>Stoff</b> siehe Seite 2	
Liegehöhe						58		Artikel zusammengebaut ja <input type="checkbox"/> nein <input checked="" type="checkbox"/>	
Liegefläche (cm)						140 x 200		Montageanweisung ja <input checked="" type="checkbox"/> nein <input type="checkbox"/>	
Verpackungsmaße						<b>Funktion/Motorisierung</b>			
Nr.	L. (cm)	H. (cm)	B. (cm)	Kubatur	Gewicht(kg)	Kabelbedienung	<input type="checkbox"/>	<b>Rücken echt</b>	
1	204	39	74	0,589	35	Funkfernbedienung	<input type="checkbox"/>	ja <input type="checkbox"/>	
2	204	39	74	0,589	35	zugelassen bis	<input type="checkbox"/>	nein <input checked="" type="checkbox"/>	
3	144	37	112	0,597	18	verstellbar	<input type="checkbox"/>	Technische Änderungen vorbehalten	
4	201	19	141	0,538	18	Motor	<input type="checkbox"/>		
5	201	5	141	0,142	11	Härtegrad 2 (120 kg)	<input type="checkbox"/>		
6						Liegeempfinden weich - mittel	<input type="checkbox"/>		
7						Liegeempfinden mittel	<input checked="" type="checkbox"/>		
Zusammen				2,454	117	Liegeempfinden mittel - hart	<input type="checkbox"/>		

## Toledo 2 Seite 2

Stoffgruppe 1 (Soro <sup>1</sup> )	Artikelnummer	EAN-Code
Soro 24 stone	56-A35-102	4250 8263 57628
Soro 91 schlamm	56-A35-402	4250 8263 71297
Soro 41 safran	56-A35-972	4250 8263 71303
Soro 97 anthrazit	56-A35-602	4250 8263 57635
Soro 23 sand	56-A35-202	4250 8263 71310
Soro 90 light grey	56-A35-522	4250 8263 71327

Stoffgruppe 2 (Lana/Bonn <sup>2</sup> )	Artikelnummer	EAN-Code
Lana 95 grau/Bonn 95 dark grey	56-A35-072	4250 8263 70023
Lana 26 braun-beige/Bonn 23 beige	56-A35-162	4250 8263 70030
Lana 26 braun-beige/Bonn 27 brown	56-A35-212	4250 8263 70047
Lana 100 schwarz/Bonn 96 anthrazit	56-A35-652	4250 8263 70054


<sup>1</sup> Soro: 100 % Polyester

<sup>2</sup> Lana: 100 % Polyester  
Bonn: 100 % Polyester

# vorläufiges SORTIMENTSBLATT

# TOLEDO 2

Boxspringbett 160 x 200 cm



aufklappbares Kopfteil

Stk. im LKW 80 m<sup>3</sup> **24** Anzahl Packungen **6** Logistik **Ost** MP

<b>Gestell- und Polsteraufbau</b>			
<b>Box</b> stabiles, hochwertiges Gestell aus Holzwerkstoffen, Kunststofffüsse  4-Gang-Bonell-Federkern 2,2 mm, 1 Lage mit 1 cm Schaum T 25		<b>Obermatratze</b> 7-Zonen-Tonnentaschenfederkern, 2,0/1,8 mm, 500 Stck. auf 100 x 200 cm, 2 Lagen mit 2 cm Schaum T25	
		<b>Topper</b> Komfort T25 Schaum-Topper (4 cm), Bezug waschbar bis 40°	

**Beschreibung** **Artikelnummer** **EAN-Code**

Stoff- und Farbvarianten - siehe bitte Seite 2

Abmessungen montiert (B/H/T) cm						<b>161 x 110 x 235</b>				<b>Stoff:</b> 100% Polyester			
Liegehöhe						<b>58</b>				Artikel zusammengebaut ja <input type="checkbox"/> nein <input checked="" type="checkbox"/>			
Liegefläche (cm)						<b>160 x 200</b>				Montageanweisung ja <input checked="" type="checkbox"/> nein <input type="checkbox"/>			
Verpackungsmaße						<b>Funktion/Motorisierung</b>							
Nr.	L. (cm)	H. (cm)	B. (cm)	Kubatur	Gewicht(kg)	Kabelbedienung <input type="checkbox"/>				<b>Rücken echt</b>			
1	204	39	84	0,670	34	Funkfernbedienung <input type="checkbox"/>				ja <input type="checkbox"/>			
2	204	39	84	0,670	34	zugelassen bis <input type="checkbox"/>				nein <input checked="" type="checkbox"/>			
3	164	37	111	0,670	10	verstellbar <input type="checkbox"/>				<b>Technische Änderungen vorbehalten</b>			
4	201	19	81	0,309	17	Motor <input type="checkbox"/>							
5	201	19	81	0,309	17	Härtegrad 2 (120 kg) <input type="checkbox"/>							
6	201	9	161	0,290	7	Liegeempfinden weich - mittel <input type="checkbox"/>							
7						Liegeempfinden mittel <input checked="" type="checkbox"/>							
Zusammen						<b>2,918</b>				<b>119</b>		Liegeempfinden mittel - hart <input type="checkbox"/>	

## Toledo 2 Seite 2

Stoffgruppe 1 (Soro <sup>1</sup> )	Artikelnummer	EAN-Code
Soro 24 stone	56-A36-102	4250 8263 57659
Soro 91 schlamm	56-A36-402	4250 8263 57932
Soro 41 safran	56-A36-972	4250 8263 57949
Soro 97 anthrazit	56-A36-602	4250 8263 57642
Soro 23 sand	56-A36-202	4250 8263 57956
Soro 90 light grey	56-A36-522	4250 8263 57963

Stoffgruppe 2 (Lana/Bonn <sup>2</sup> )	Artikelnummer	EAN-Code
Lana 95 grau/Bonn 95 dark grey	56-A36-072	4250 8263 71259
Lana 26 braun-beige/Bonn 23 beige	56-A36-162	4250 8263 71266
Lana 26 braun-beige/Bonn 27 brown	56-A36-212	4250 8263 71273
Lana 100 schwarz/Bonn 96 anthrazit	56-A36-652	4250 8263 71280

<sup>1</sup> Soro: 100 % Polyester

<sup>2</sup> Lana: 100 % Polyester  
Bonn: 100 % Polyester

# SORTIMENTSBLATT

# TOLEDO 2

Boxspringbett 180 x 200 cm



aufklappbares Kopfteil

Stk. im LKW 80 m<sup>3</sup> **24** Anzahl Packungen **6** Logistik **Ost** MP

<b>Gestell- und Polsteraufbau</b>			
<b>Box</b>	<b>Obermatratze</b>		
stabiles, hochwertiges Gestell aus Holzwerkstoffen, Kunststofffüsse	7-Zonen-Tonnentaschenfederkern, 2,0/1,8 mm, 500 Stck. auf 100 x 200 cm, 2 Lagen mit 2 cm Schaum T25		
4-Gang-Bonell-Federkern 2,2 mm, 1 Lage mit 1 cm Schaum T 25	<b>Topper</b>		
	Komfort T25 Schaum-Topper (4 cm), Bezug waschbar bis 40°		

Stoff- und Farbvarianten - siehe bitte Seite 2

Abmessungen montiert (B/H/T) cm						<b>191 x 109 x 241</b>			<b>Stoff:</b> siehe Seite 2	
Liegehöhe						<b>62</b>			Artikel zusammengebaut	ja <input type="checkbox"/> nein <input checked="" type="checkbox"/>
Liegefläche (cm)						<b>180 x 200</b>			Montageanweisung	ja <input checked="" type="checkbox"/> nein <input type="checkbox"/>
Verpackungsmaße						<b>Funktion/Motorisierung</b>				
Nr.	L. (cm)	H. (cm)	B. (cm)	Kubatur	Gewicht(kg)	Kabelbedienung	<input type="checkbox"/>	<b>Rücken echt</b>		
1	204	39	94	0,748	38	Funkfernbedienung	<input type="checkbox"/>	ja	<input type="checkbox"/>	
2	204	39	94	0,748	38	zugelassen bis	<input type="checkbox"/>	nein	<input checked="" type="checkbox"/>	
3	184	37	112	0,762	19	verstellbar	<input type="checkbox"/>	<b>Technische Änderungen vorbehalten</b>		
4	201	19	91	0,348	19	Motor	<input type="checkbox"/>			
5	201	19	91	0,348	11	Härtegrad 2 (120 kg)				
6	201	5	181	0,182	62	Liegeempfinden weich - mittel	<input type="checkbox"/>			
7						Liegeempfinden mittel	<input checked="" type="checkbox"/>			
Zusammen				3,135	187	Liegeempfinden mittel - hart	<input type="checkbox"/>			



## Toledo 2 Seite 2

Stoffgruppe 1 (Soro <sup>1</sup> )	Artikelnummer	EAN-Code
Soro 24 stone	56-A37-102	4250 8263 46882
Soro 91 schlamm	56-A37-402	4250 8263 46899
Soro 41 safran	56-A37-972	4250 8263 46905
Soro 97 anthrazit	56-A37-602	4250 8263 46912
Soro 23 sand	56-A37-202	4250 8263 46929
Soro 90 light grey	56-A37-522	4250 8263 46936

Stoffgruppe 2 (Lana/Bonn <sup>2</sup> )	Artikelnummer	EAN-Code
Lana 95 grau/Bonn 95 dark grey	56-A37-072	4250 8263 62042
Lana 26 braun-beige/Bonn 23 beige	56-A37-162	4250 8263 62059
Lana 26 braun-beige/Bonn 27 brown	56-A37-212	4250 8263 62066
Lana 100 schwarz/Bonn 96 anthrazit	56-A37-652	4250 8263 62073


<sup>1</sup> Soro: 100 % Polyester

<sup>2</sup> Lana: 100 % Polyester  
Bonn: 100 % Polyester

# SORTIMENTSBLATT

# TOLEDO 3

Boxspringbett 120 x 200 cm mit Bettkasten



aufklappbares Kopfteil

Stk. im LKW 80 m <sup>3</sup>	36	Anzahl Packungen	3	Logistik	Ost	MP
-------------------------------	----	------------------	---	----------	-----	----

<b>Gestell- und Polsteraufbau</b>		<b>Obermatratze</b>	
<b>Box</b> stabiles, hochwertiges Gestell aus Holzwerkstoffen, Kunststofffüsse 4-Gang-Bonell-Federkern 2,2 mm, 1 Lage mit 1 cm Schaum T 25		7-Zonen-Tonnentaschenfederkern, 2,0/1,8 mm, 500 Stck. auf 100 x 200 cm, 2 Lagen mit 2 cm Schaum T25	
		<b>Topper</b> Visco 5018-Topper (4 cm), Bezug waschbar bis 40°	

Stoff- und Farbvarianten - siehe bitte Seite 2

Abmessungen montiert (B/H/T) cm						121x110x235		<b>Stoff:</b> siehe Seite 2	
Liegehöhe						58		Artikel zusammengebaut	ja <input type="checkbox"/> nein <input checked="" type="checkbox"/>
Liegefläche (cm)						120x200		Montageanweisung	ja <input checked="" type="checkbox"/> nein <input type="checkbox"/>
Verpackungsmaße						<b>Funktion/Motorisierung</b>			
Nr.	L. (cm)	H. (cm)	B. (cm)	Kubatur	Gewicht(kg)	Kabelbedienung	<input type="checkbox"/>	<b>Rücken echt</b>	<input type="checkbox"/>
1	201	39	124	0,972	41	Funkfernbedienung	<input type="checkbox"/>	ja	<input checked="" type="checkbox"/>
2	201	24	121	0,584	32	zugelassen bis	<input type="checkbox"/>	nein	<input type="checkbox"/>
3	124	37	112	0,514	16	verstellbar	<input type="checkbox"/>	<b>Technische Änderungen vorbehalten</b>	
4					Motor	<input type="checkbox"/>			
5					Härtegrad 2 (120 kg)	<input type="checkbox"/>			
6					Liegeempfinden weich - mittel	<input checked="" type="checkbox"/>			
7					Liegeempfinden mittel	<input type="checkbox"/>			
Zusammen				2,070	88	Liegeempfinden mittel - hart	<input type="checkbox"/>		

## Toledo 3 Seite 2

Stoffgruppe 1 (Soro <sup>1</sup> )	Artikelnummer	EAN-Code
Soro 24 stone	56-A38-102	4250 8263 44109
Soro 91 schlamm	56-A38-402	4250 8263 62080
Soro 41 safran	56-A38-972	4250 8263 62097
Soro 97 anthrazit	56-A38-602	4250 8263 55020
Soro 23 sand	56-A38-202	4250 8263 61779
Soro 90 light grey	56-A38-522	4250 8263 54849

Stoffgruppe 2 (Lana/Bonn <sup>2</sup> )	Artikelnummer	EAN-Code
Lana 95 grau/Bonn 95 dark grey	56-A38-072	4250 8263 62103
Lana 26 braun-beige/Bonn 23 beige	56-A38-162	4250 8263 62110
Lana 26 braun-beige/Bonn 27 brown	56-A38-212	4250 8263 62127
Lana 100 schwarz/Bonn 96 anthrazit	56-A38-652	4250 8263 62134

<sup>1</sup> Soro: 100 % Polyester

<sup>2</sup> Lana: 100 % Polyester  
Bonn: 100 % Polyester

vorläufiges SORTIMENTSBLATT

**TOLEDO 3**

Boxspringbett 140 x 200 cm



aufklappbares Kopfteil

Stk. im LKW 80 m <sup>3</sup>	32	Anzahl Packungen	5	Logistik	Ost	MP
-------------------------------	----	------------------	---	----------	-----	----

<b>Gestell- und Polsteraufbau</b>			
<b>Box</b>		<b>Obermatratze</b>	
stabiles, hochwertiges Gestell aus Holzwerkstoffen, Kunststofffüsse		7-Zonen-Tonnentaschenfederkern, 2,0/1,8 mm, 500 Stck. auf 100 x 200 cm, 2 Lagen mit 2 cm Schaum T25	
4-Gang-Bonell-Federkern 2,2 mm, 1 Lage mit 1 cm Schaum T 25		<b>Topper</b>	
		Visco 5018-Topper (4 cm), Bezug waschbar bis 40°	
<b>Beschreibung</b>	<b>Artikelnummer</b>	<b>EAN-Code</b>	

Stoff- und Farbvarianten - siehe bitte Seite 2

Abmessungen montiert (B/H/T) cm						141 x 110 x 235		<b>Stoff:</b> 100% Polyester	
Liegehöhe						58		Artikel zusammengebaut	
Liegefläche (cm)						140 x 200		ja <input type="checkbox"/> nein <input checked="" type="checkbox"/>	
Verpackungsmaße								Montageanweisung	
								ja <input checked="" type="checkbox"/> nein <input type="checkbox"/>	
								<b>Funktion/Motorisierung</b>	
Nr.	L. (cm)	H. (cm)	B. (cm)	Kubatur	Gewicht(kg)	Kabelbedienung		<input type="checkbox"/>	
1	204	39	74	0,589	35	Funkfernbedienung		<input type="checkbox"/>	
2	204	39	74	0,589	35	zugelassen bis		ja <input type="checkbox"/> nein <input checked="" type="checkbox"/>	
3	144	37	112	0,597	18	verstellbar		<input type="checkbox"/>	
4	201	19	141	0,538	18	Motor		<input type="checkbox"/>	
5	201	5	141	0,142	11	Härtegrad 2 (120 kg)		<input type="checkbox"/>	
6						Liegeempfinden weich - mittel		<input type="checkbox"/>	
7						Liegeempfinden mittel		<input checked="" type="checkbox"/>	
Zusammen				2,454	117	Liegeempfinden mittel - hart		<input type="checkbox"/>	
<b>Technische Änderungen vorbehalten</b>									

## Toledo 3 Seite 2

Stoffgruppe 1 (Soro <sup>1</sup> )	Artikelnummer	EAN-Code
Soro 24 stone	56-A39-102	4250 8263 82729
Soro 91 schlamm	56-A39-402	4250 8263 82705
Soro 41 safran	56-A39-972	4250 8263 82712
Soro 97 anthrazit	56-A39-602	4250 8263 82750
Soro 23 sand	56-A39-202	4250 8263 82736
Soro 90 light grey	56-A39-522	4250 8263 82743

Stoffgruppe 2 (Lana/Bonn <sup>2</sup> )	Artikelnummer	EAN-Code
Lana 95 grau/Bonn 95 dark grey	56-A39-072	4250 8263 85881
Lana 26 braun-beige/Bonn 23 beige	56-A39-162	4250 8263 85898
Lana 26 braun-beige/Bonn 27 brown	56-A39-212	4250 8263 85904
Lana 100 schwarz/Bonn 96 anthrazit	56-A39-652	4250 8263 85911

<sup>1</sup> Soro: 100 % Polyester

<sup>2</sup> Lana: 100 % Polyester  
Bonn: 100 % Polyester

vorläufiges SORTIMENTSBLATT

**TOLEDO 3**

Boxspringbett 160 x 200 cm



aufklappbares Kopfteil

Stk. im LKW 80 m <sup>3</sup>	24	Anzahl Packungen	6	Logistik	Ost	MP
-------------------------------	----	------------------	---	----------	-----	----

<b>Gestell- und Polsteraufbau</b>	
<b>Box</b> stabiles, hochwertiges Gestell aus Holzwerkstoffen, Kunststofffüsse  4-Gang-Bonell-Federkern 2,2 mm, 1 Lage mit 1 cm Schaum T 25	<b>Obermatratze</b> 7-Zonen-Tonnentaschenfederkern, 2,0/1,8 mm, 500 Stck. auf 100 x 200 cm, 2 Lagen mit 2 cm Schaum T25  <b>Topper</b> Visco 5018-Topper (4 cm), Bezug waschbar bis 40°
<b>Beschreibung</b>	<b>Artikelnummer</b> <b>EAN-Code</b>

Stoff- und Farbvarianten - siehe bitte Seite 2

Abmessungen montiert (B/H/T) cm						161 x 110 x 235		<b>Stoff:</b> 100% Polyester	
Liegehöhe						58		Artikel zusammengebaut    ja <input type="checkbox"/> nein <input checked="" type="checkbox"/>	
Liegefläche (cm)						160 x 200		Montageanweisung    ja <input checked="" type="checkbox"/> nein <input type="checkbox"/>	
Verpackungsmaße						<b>Funktion/Motorisierung</b>			
Nr.	L. (cm)	H. (cm)	B. (cm)	Kubatur	Gewicht(kg)	Kabelbedienung	<input type="checkbox"/>	<b>Rücken echt</b>	
1	204	39	84	0,670	34	Funkfernbedienung	<input type="checkbox"/>	ja <input type="checkbox"/>	
2	204	39	84	0,670	34	zugelassen bis	<input type="checkbox"/>	nein <input checked="" type="checkbox"/>	
3	164	37	111	0,670	10	verstellbar	<input type="checkbox"/>	<b>Technische Änderungen vorbehalten</b>	
4	201	19	81	0,309	17	Motor	<input type="checkbox"/>		
5	201	19	81	0,309	17	Härtegrad 2 (120 kg)			
6	201	9	161	0,290	7	Liegeempfinden weich - mittel	<input type="checkbox"/>		
7						Liegeempfinden mittel	<input checked="" type="checkbox"/>		
Zusammen				2,918	119	Liegeempfinden mittel - hart	<input type="checkbox"/>		

## Toledo 3 Seite 2

Stoffgruppe 1 (Soro <sup>1</sup> )	Artikelnummer	EAN-Code
Soro 24 stone	56-A40-102	4250 8263 83061
Soro 91 schlamm	56-A40-402	4250 8263 83078
Soro 41 safran	56-A40-972	4250 8263 83085
Soro 97 anthrazit	56-A40-602	4250 8263 83092
Soro 23 sand	56-A40-202	4250 8263 83108
Soro 90 light grey	56-A40-522	4250 8263 83115

Stoffgruppe 2 (Lana/Bonn <sup>2</sup> )	Artikelnummer	EAN-Code
Lana 95 grau/Bonn 95 dark grey	56-A40-072	4250 8263 83122
Lana 26 braun-beige/Bonn 23 beige	56-A40-162	4250 8263 83139
Lana 26 braun-beige/Bonn 27 brown	56-A40-212	4250 8263 83146
Lana 100 schwarz/Bonn 96 anthrazit	56-A40-652	4250 8263 83153

<sup>1</sup> Soro: 100 % Polyester

<sup>2</sup> Lana: 100 % Polyester  
Bonn: 100 % Polyester

# SORTIMENTSBLATT

# TOLEDO 3

Boxspringbett 180 x 200 cm



aufklappbares Kopfteil

Stk. im LKW 80 m<sup>3</sup> **24** Anzahl Packungen **6** Logistik **Ost** **MP**

<b>Gestell- und Polsteraufbau</b>			
<b>Box</b>	<b>Obermatratze</b>		
stabiles, hochwertiges Gestell aus Holzwerkstoffen, Kunststofffüsse	7-Zonen-Tonnentaschenfederkern, 2,0/1,8 mm, 500 Stck. auf 100 x 200 cm, 2 Lagen mit 2 cm Schaum T25		
4-Gang-Bonell-Federkern 2,2 mm, 1 Lage mit 1 cm Schaum T 25	<b>Topper</b>		
	Visco 5018-Topper (4 cm), Bezug waschbar bis 40°		

Stoff- und Farbvarianten - siehe bitte Seite 2

Abmessungen montiert (B/H/T) cm						<b>191 x 109 x 241</b>			<b>Stoff:</b> 100% Polyester	
Liegehöhe						<b>62</b>			Artikel zusammengebaut	ja <input type="checkbox"/> nein <input checked="" type="checkbox"/>
Liegefläche (cm)						<b>180 x 200</b>			Montageanweisung	ja <input checked="" type="checkbox"/> nein <input type="checkbox"/>
Verpackungsmaße						<b>Funktion/Motorisierung</b>				
Nr.	L. (cm)	H. (cm)	B. (cm)	Kubatur	Gewicht(kg)	Kabelbedienung	<input type="checkbox"/>	<b>Rücken echt</b>		
1	204	39	94	0,748	38	Funkfernbedienung	<input type="checkbox"/>	ja	<input type="checkbox"/>	
2	204	39	94	0,748	38	zugelassen bis	<input type="checkbox"/>	nein	<input checked="" type="checkbox"/>	
3	184	37	112	0,762	19	verstellbar	<input type="checkbox"/>	<b>Technische Änderungen vorbehalten</b>		
4	201	19	91	0,348	19	Motor	<input type="checkbox"/>			
5	201	19	91	0,348	11	Härtegrad 2 (120 kg)				
6	201	5	181	0,182	62	Liegeempfinden weich - mittel	<input type="checkbox"/>			
7						Liegeempfinden mittel	<input checked="" type="checkbox"/>			
Zusammen								Liegeempfinden mittel - hart	<input type="checkbox"/>	



## Toledo 3 Seite 2

Stoffgruppe 1 (Soro <sup>1</sup> )	Artikelnummer	EAN-Code
Soro 24 stone	56-A41-102	4250 8263 45472
Soro 91 schlamm	56-A41-402	4250 8263 49067
Soro 41 safran	56-A41-972	4250 8263 51817
Soro 97 anthrazit	56-A41-602	4250 8263 50285
Soro 23 sand	56-A41-202	4250 8263 51732
Soro 90 light grey	56-A41-522	4250 8263 54832

Stoffgruppe 2 (Lana/Bonn <sup>2</sup> )	Artikelnummer	EAN-Code
Lana 95 grau/Bonn 95 dark grey	56-A41-072	4250 8263 62141
Lana 26 braun-beige/Bonn 23 beige	56-A41-162	4250 8263 62158
Lana 26 braun-beige/Bonn 27 brown	56-A41-212	4250 8263 62165
Lana 100 schwarz/Bonn 96 anthrazit	56-A41-652	4250 8263 62172


<sup>1</sup> Soro: 100 % Polyester

<sup>2</sup> Lana: 100 % Polyester  
Bonn: 100 % Polyester

# SORTIMENTSBLATT

# TOLEDO 4

Boxspringbett 120 x 200 cm mit Bettkasten



aufklappbares Kopfteil

Stk. im LKW 80 m<sup>3</sup> **36** Anzahl Packungen **3** Logistik **Ost** **MP**

<b>Gestell- und Polsteraufbau</b>			
<b>Box</b>	<b>Obermatratze</b>		
stabiles, hochwertiges Gestell aus Holzwerkstoffen, Kunststofffüsse	Multipocket 1000 Stck, 1,4/1,27 mm, 2 Lagen mit 2 cm Schaum T25		
4-Gang-Bonell-Federkern 2,2 mm, 1 Lage mit 1 cm Schaum T 25	<b>Topper</b>		
	Visco 5018-Topper (4 cm), Bezug waschbar bis 40°		

Stoff- und Farbvarianten - siehe bitte Seite 2

Abmessungen montiert (B/H/T) cm						<b>121x110x235</b>			<b>Stoff:</b> 100% Polyester		
Liegehöhe						<b>58</b>			Artikel zusammengebaut ja <input type="checkbox"/> nein <input checked="" type="checkbox"/>		
Liegefläche (cm)						<b>120x200</b>			Montageanweisung ja <input checked="" type="checkbox"/> nein <input type="checkbox"/>		
Verpackungsmaße						<b>Funktion/Motorisierung</b>					
Nr.	L. (cm)	H. (cm)	B. (cm)	Kubatur	Gewicht(kg)	Kabelbedienung <input type="checkbox"/>			<b>Rücken echt</b>		
1	201	39	124	0,972	41	Funkfernbedienung <input type="checkbox"/>			ja <input type="checkbox"/>		
2	201	24	121	0,584	32	zugelassen bis <input type="checkbox"/>			nein <input checked="" type="checkbox"/>		
3	124	37	112	0,514	16	verstellbar <input type="checkbox"/>			<b>Technische Änderungen vorbehalten</b>		
4						Motor <input type="checkbox"/>					
5						Härtegrad 2 (120 kg)					
6						Liegeempfinden weich - mittel <input type="checkbox"/>					
7						Liegeempfinden mittel <input type="checkbox"/>					
Zusammen				2,070	88	Liegeempfinden mittel - hart <input checked="" type="checkbox"/>					

## Toledo 4 Seite 2

Stoffgruppe 1 (Soro <sup>1</sup> )	Artikelnummer	EAN-Code
Soro 24 stone	56-A42-102	4250 8263 44963
Soro 91 schlamm	56-A42-402	4250 8263 60154
Soro 41 safran	56-A42-972	4250 8263 60161
Soro 97 anthrazit	56-A42-602	4250 8263 60178
Soro 23 sand	56-A42-202	4250 8263 47933
Soro 90 light grey	56-A42-522	4250 8263 48480

Stoffgruppe 2 (Lana/Bonn <sup>2</sup> )	Artikelnummer	EAN-Code
Lana 95 grau/Bonn 95 dark grey	56-A42-072	4250 8263 62189
Lana 26 braun-beige/Bonn 23 beige	56-A42-162	4250 8263 62196
Lana 26 braun-beige/Bonn 27 brown	56-A42-212	4250 8263 62202
Lana 100 schwarz/Bonn 96 anthrazit	56-A42-652	4250 8263 62219

<sup>1</sup> Soro: 100 % Polyester

<sup>2</sup> Lana: 100 % Polyester  
Bonn: 100 % Polyester

# SORTIMENTSBLATT

# TOLEDO 4

Boxspringbett 140 x 200 cm



aufklappbares Kopfteil

Stk. im LKW 80 m <sup>3</sup>	32	Anzahl Packungen	5	Logistik	Ost	MP
-------------------------------	----	------------------	---	----------	-----	----

<b>Gestell- und Polsteraufbau</b>			
<b>Box</b>		<b>Obermatratze</b>	
stabiles, hochwertiges Gestell aus Holzwerkstoffen, Kunststofffüsse		Multipocket 1000 Stck, 1,4/1,27 mm, 2 Lagen mit 2 cm Schaum T25	
4-Gang-Bonell-Federkern 2,2 mm, 1 Lage mit 1 cm Schaum T 25		<b>Topper</b>	
		Visco 5018-Topper (4 cm), Bezug waschbar bis 40°	
<b>Beschreibung</b>		<b>Artikelnummer</b>	<b>EAN-Code</b>

Stoff- und Farbvarianten - siehe bitte Seite 2

Abmessungen montiert (B/H/T) cm						141 x 110 x 235		<b>Stoff:</b> 100% Polyester	
Liegehöhe						58		Artikel zusammengebaut	
Liegefläche (cm)						140 x 200		ja <input type="checkbox"/> nein <input checked="" type="checkbox"/>	
Montageanweisung						ja <input checked="" type="checkbox"/> nein <input type="checkbox"/>			
Verpackungsmaße						<b>Funktion/Motorisierung</b>			
Nr.	L. (cm)	H. (cm)	B. (cm)	Kubatur	Gewicht(kg)	Kabelbedienung		<input type="checkbox"/>	
1	204	39	74	0,589	35	Funkfernbedienung		<input type="checkbox"/>	
2	204	39	74	0,589	35	zugelassen bis		ja <input type="checkbox"/> nein <input checked="" type="checkbox"/>	
3	144	37	112	0,597	18	verstellbar		<input type="checkbox"/>	
4	201	19	141	0,538	18	Motor		<input type="checkbox"/>	
5	201	5	141	0,142	11	Härtegrad 2 (120 kg)		<input type="checkbox"/>	
6						Liegeempfinden weich - mittel		<input type="checkbox"/>	
7						Liegeempfinden mittel		<input checked="" type="checkbox"/>	
Zusammen				2,454	117	Liegeempfinden mittel - hart		<input type="checkbox"/>	
<b>Technische Änderungen vorbehalten</b>									

# Toledo 4 Seite 2

Stoffgruppe 1 (Soro <sup>1</sup> )	Artikelnummer	EAN-Code
Soro 24 stone	56-A43-102	4250 8263 85928
Soro 91 schlamm	56-A43-402	4250 8263 85935
Soro 41 safran	56-A43-972	4250 8263 85942
Soro 97 anthrazit	56-A43-602	4250 8263 85959
Soro 23 sand	56-A43-202	4250 8263 85966
Soro 90 light grey	56-A43-522	4250 8263 85973

Stoffgruppe 2 (Lana/Bonn <sup>2</sup> )	Artikelnummer	EAN-Code
Lana 95 grau/Bonn 95 dark grey	56-A43-072	4250 8263 85980
Lana 26 braun-beige/Bonn 23 beige	56-A43-162	4250 8263 85997
Lana 26 braun-beige/Bonn 27 brown	56-A43-212	4250 8263 86000
Lana 100 schwarz/Bonn 96 anthrazit	56-A43-652	4250 8263 86017

<sup>1</sup> Soro: 100 % Polyester

<sup>2</sup> Lana: 100 % Polyester  
Bonn: 100 % Polyester

# vorläufiges SORTIMENTSBLATT

# TOLEDO 4

Boxspringbett 160 x 200 cm



aufklappbares Kopfteil

Stk. im LKW 80 m<sup>3</sup> **24** Anzahl Packungen **6** Logistik **Ost** MP

<b>Gestell- und Polsteraufbau</b>			
<b>Box</b> stabiles, hochwertiges Gestell aus Holzwerkstoffen, Kunststofffüße 4-Gang-Bonell-Federkern 2,2 mm, 1 Lage mit 1 cm Schaum T 25		<b>Obermatratze</b> Multipocket 1000 Stck, 1,4/1,27 mm, 2 Lagen mit 2 cm Schaum T25	
		<b>Topper</b> Visco 5018-Topper (4 cm), Bezug waschbar bis 40°	

Stoff- und Farbvarianten - siehe bitte Seite 2

Abmessungen montiert (B/H/T) cm						<b>Stoff:</b> 100% Polyester		
Liegehöhe						Artikel zusammengebaut		
Liegefläche (cm)						Montageanweisung		
Verpackungsmaße						<b>Funktion/Motorisierung</b>		
Nr.	L. (cm)	H. (cm)	B. (cm)	Kubatur	Gewicht(kg)	Kabelbedienung	<input type="checkbox"/>	<b>Rücken echt</b>
1	204	39	84	0,670	34	Funkfernbedienung	<input type="checkbox"/>	ja <input type="checkbox"/>
2	204	39	84	0,670	34	zugelassen bis	<input type="checkbox"/>	nein <input checked="" type="checkbox"/>
3	164	37	111	0,670	10	verstellbar	<input type="checkbox"/>	<b>Technische Änderungen vorbehalten</b>
4	201	19	81	0,309	17	Motor	<input type="checkbox"/>	
5	201	19	81	0,309	17	Härtegrad 2 (120 kg)	<input type="checkbox"/>	
6	201	9	161	0,290	7	Liegeempfinden weich - mittel	<input type="checkbox"/>	
7						Liegeempfinden mittel	<input checked="" type="checkbox"/>	
Zusammen				2,918	119	Liegeempfinden mittel - hart	<input type="checkbox"/>	

## Toledo 4 Seite 2

Stoffgruppe 1 (Soro <sup>1</sup> )	Artikelnummer	EAN-Code
Soro 24 stone	56-A44-102	4250 8263 83795
Soro 91 schlamm	56-A44-402	4250 8263 83801
Soro 41 safran	56-A44-972	4250 8263 83818
Soro 97 anthrazit	56-A44-602	4250 8263 83825
Soro 23 sand	56-A44-202	4250 8263 83832
Soro 90 light grey	56-A44-522	4250 8263 83849

Stoffgruppe 2 (Lana/Bonn <sup>2</sup> )	Artikelnummer	EAN-Code
Lana 95 grau/Bonn 95 dark grey	56-A44-072	4250 8263 83856
Lana 26 braun-beige/Bonn 23 beige	56-A44-162	4250 8263 83863
Lana 26 braun-beige/Bonn 27 brown	56-A44-212	4250 8263 83870
Lana 100 schwarz/Bonn 96 anthrazit	56-A44-652	4250 8263 83887

<sup>1</sup> Soro: 100 % Polyester

<sup>2</sup> Lana: 100 % Polyester  
Bonn: 100 % Polyester

# SORTIMENTSBLATT

# TOLEDO 4

Boxspringbett 180 x 200 cm



aufklappbares Kopfteil

Stk. im LKW 80 m <sup>3</sup>	24	Anzahl Packungen	6	Logistik	Ost	MP
-------------------------------	----	------------------	---	----------	-----	----

<b>Gestell- und Polsteraufbau</b>			
<b>Box</b>	<b>Obermatratze</b>		
stabiles, hochwertiges Gestell aus Holzwerkstoffen, Kunststofffüsse	Multipocket 1000 Stck, 1,4/1,27 mm, 2 Lagen mit 2 cm Schaum T25		
4-Gang-Bonell-Federkern 2,2 mm, 1 Lage mit 1 cm Schaum T 25	<b>Topper</b>		
	Visco 5018-Topper (4 cm), Bezug waschbar bis 40°		

Stoff- und Farbvarianten - siehe bitte Seite 2

Abmessungen montiert (B/H/T) cm		191 x 109 x 241		<b>Stoff:</b> 100% Polyester			
Liegehöhe		62		Artikel zusammengebaut	ja <input type="checkbox"/>	nein <input checked="" type="checkbox"/>	
Liegefläche (cm)		180 x 200		Montageanweisung	ja <input checked="" type="checkbox"/>	nein <input type="checkbox"/>	
Verpackungsmaße						<b>Funktion/Motorisierung</b>	
Nr.	L. (cm)	H. (cm)	B. (cm)	Kubatur	Gewicht(kg)	Kabelbedienung <input type="checkbox"/>	<b>Rücken echt</b>
1	204	39	94	0,748	38	Funkfernbedienung <input type="checkbox"/>	ja <input type="checkbox"/>
2	204	39	94	0,748	38	zugelassen bis <input type="checkbox"/>	nein <input checked="" type="checkbox"/>
3	184	37	112	0,762	19	verstellbar <input type="checkbox"/>	<b>Technische Änderungen vorbehalten</b>
4	201	19	91	0,348	19	Motor <input type="checkbox"/>	
5	201	19	91	0,348	11	Härtegrad 2 (120 kg)	
6	201	5	181	0,182	62	Liegeempfinden weich - mittel <input type="checkbox"/>	
7						Liegeempfinden mittel <input type="checkbox"/>	
Zusammen				3,135	187	Liegeempfinden mittel - hart <input checked="" type="checkbox"/>	



## Toledo 4 Seite 2

Stoffgruppe 1 (Soro <sup>1</sup> )	Artikelnummer	EAN-Code
Soro 24 stone	56-A45-072	4250 8263 62226
Soro 91 schlamm	56-A45-402	4250 8263 62233
Soro 41 safran	56-A45-972	4250 8263 62257
Soro 97 anthrazit	56-A45-602	4250 8263 62240
Soro 23 sand	56-A45-202	4250 8263 62264
Soro 90 light grey	56-A45-522	4250 8263 62271

Stoffgruppe 2 (Lana/Bonn <sup>2</sup> )	Artikelnummer	EAN-Code
Lana 95 grau/Bonn 95 dark grey	56-A45-102	4250 8263 55228
Lana 26 braun-beige/Bonn 23 beige	56-A45-162	4250 8263 61540
Lana 26 braun-beige/Bonn 27 brown	56-A45-212	4250 8263 62288
Lana 100 schwarz/Bonn 96 anthrazit	56-A45-652	4250 8263 62295

<sup>1</sup> Soro: 100 % Polyester

<sup>2</sup> Lana: 100 % Polyester  
Bonn: 100 % Polyester