

Möbel LETZ

Finden und Wohlfühlen



Typenplan

Basel von Restyl - Schlafsofa grau

Wichtiger Hinweis für Sie

Etwaige Hinweise des Herstellers in dieser Produktinformation, die sich auf die Gewährleistung beziehen, haben für Sie keinerlei Bindungswirkung und können von Ihnen ignoriert werden. Ihre gesetzlichen Gewährleistungsrechte als Verbraucher uns gegenüber, als Ihrem Verkäufer, werden dadurch in keiner Weise berührt oder eingeschränkt. Sie können sich wegen aller Mängel jederzeit an uns wenden. Darüber hinaus gehende Herstellergarantien bleiben

Polen

Möbel Letz GmbH
Am Gewerbepark 11
06895 Zahna-Elster


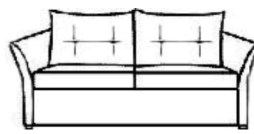



Tel.: 035383 - 6018 50
Fax.: 035383 - 6018 17

Basel | Schlafelemente

mit drei Armlehnformen

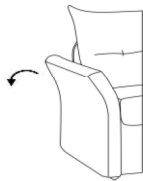
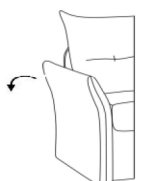
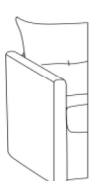
Maße ca:
GB: SB + 2 AL
H: 85 cm
T: 82 cm
SH: 44 cm
LH: 31 cm

Liegefläche B x L ca.
Stoffgruppe (Rücken echt):
Preisgrundlage für Fremdstoff

						
						
	Schlafsessel 80	Schlafsessel 90	Doppelliege 130	Doppelliege 150	Doppelliege 2 x 80 getrennt ausziehbar	Sessel fest B x H x T 53 x 85 x 80 cm
	80 x 195 cm	90 x 195 cm	130 x 195 cm	150 x 195 cm €	160 x 195 cm	
1	---	---	---	---	---	---
2	---	---	---	---	---	---
3	---	---	---	---	---	---
4	---	---	---	---	---	---
5	---	---	---	---	---	---

Achtung:
Um die Gesamtbreite zu
ermitteln bitte die Sitzbreite und
zweifache Armteibbreite addieren

Armteilvarianten

AL - Typ 1 abklappbar Breite: 8/23 cm	AL - Typ 2 abklappbar Breite: 12/28 cm	AL - Typ 3 fest Breite: 11 cm
		

Produktmerkmale:

Beim Verwandeln entsteht die Liegefläche durch Vorrollen des Sitzes,
Umkappen der Federkernmatratze und Einlegen des Rückenkissens als Kopfauflage.

Verarbeitung:

Sitz- und Liegefläche:

Federkern mit Polyschaum und Wattevlies auf Federholzleisten
Liegefläche mit Drell bezogen

Rücken:

Polyschaum und Wattevlies

Korpus:

Bettkasten, Holzdekor

Armlehnen:

3 Armlehnformen, Typ1 und Typ 2 abklappbar - Druckbeschlag, Typ 3 fest

Füße:

Kunststoffgleiter

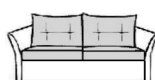
Zweifarbigkeit:

Variante 1

1. Stoff: Korpus, Sitz
2. Stoff: Rückenkissen

Variante 2

1. Stoff: Korpus
2. Stoff: Sitz und Rückenkissen



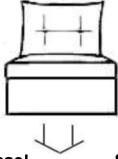
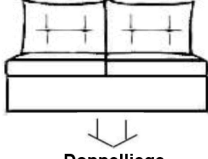
Die Ausführung der Zweifarbigkeit ist in Stoff wie abgebildet möglich.

Bei zweifarbiger Verarbeitung wird immer die höhere Stoffgruppe bei der Berechnung zugrunde gelegt!

Basel | Schlafelemente

ohne Armlehnen

Maße ca:
B: SB
H: 85 cm
T: 82 cm
SH: 44 cm
LH: 31 cm

				
Sitzbreite:	Schlafsessel 80	Schlafsessel 90	Doppelliege 130	Doppelliege 150
Liegefläche B x L ca.	80 x 195 cm	90 x 195 cm	130 x 195 cm	150 x 195 cm
Stoffgruppe (Rücken echt):				
Preisgrundlage für Fremdstoff	1			
	2			
	3			
	4			
	5			
			Doppelliege 2 x 80 getrennt ausziehbar 160 x 195 cm	

Produktmerkmale: Beim Verwandeln entsteht die Liegefläche durch Vorrollen des Sitzes, Umklappen der Federkernmatratze und Einlegen des Rückenkissens als Kopfauflage.

Verarbeitung:
Sitz- und Liegefläche: Federkern mit Polyschaum und Wattevlies auf Federholzleisten
Liegefläche mit Drell bezogen

Rücken: Polyschaum und Wattevlies
Korpus: Bettkasten, Holzdekor
Füße: Kunststoffgleiter

Zweifarbigkeit:

Variante 1	Variante 2
1. Stoff: Korpus, Sitz	1. Stoff: Korpus
2. Stoff: Rückenkissen	2. Stoff: Sitz und Rückenkissen



Die Ausführung der Zweifarbigkeit ist in Stoff wie abgebildet möglich.
Bei zweifarbigter Verarbeitung wird immer die höhere Stoffgruppe bei der Berechnung zugrunde gelegt!