

Möbel LETZ

Finden und Wohlfühlen



Typenplan

9720 von Himolla - Relaxsessel torf

Wichtiger Hinweis für Sie

Etwaige Hinweise des Herstellers in dieser Produktinformation, die sich auf die Gewährleistung beziehen, haben für Sie keinerlei Bindungswirkung und können von Ihnen ignoriert werden. Ihre gesetzlichen Gewährleistungsrechte als Verbraucher uns gegenüber, als Ihrem Verkäufer, werden dadurch in keiner Weise berührt oder eingeschränkt. Sie können sich wegen aller Mängel jederzeit an uns wenden. Darüber hinaus gehende Herstellergarantien bleiben natürlich unberührt.

Möbel Letz GmbH
Am Gewerbepark 11
06895 Zahna-Elster

Tel.: 035383 - 6018 50

Fax.: 035383 - 6018 17



Wähle...

Sitzbreite 50 cm

Sitzbreite 54 cm

Sitzhöhe: 42 cm
Sitztiefe: 48 cm
B/T/H: 76/85/107

Sitzhöhe: 42 cm
Sitztiefe: 48 cm
B/T/H: 80/85/107

Variante 23

Variante 33

Sitzhöhe: 45 cm
Sitztiefe: 50 cm
B/T/H: 76/87/110

Sitzhöhe: 45 cm
Sitztiefe: 50 cm
B/T/H: 80/87/110

Variante 24

Variante 34


Sitzhöhe: 48 cm
Sitztiefe: 52 cm
B/T/H: 76/89/113

Sitzhöhe: 48 cm
Sitztiefe: 52 cm
B/T/H: 80/89/113

Variante 25

Variante 35

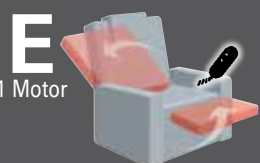
9720



L getrennte Verstellung der Rückenlehne und der Fußstütze durch Gewichtsverlagerung



G 1 Motor stufenlose Verstellung der Rückenlehne, des Fußteils und der Aufstehhilfe mit einem 24 Volt Motor.



E 1 Motor stufenlose Verstellung der Rückenlehne und des Fußteils mit einem 24 Volt Motor.



Z 2 Motore getrennte Verstellung der Rückenlehne und des Fußteils mit zwei 24 Volt Motoren.



Y 2 Motore

getrennte Verstellung der Rückenlehne, des Fußteils und der Aufstehhilfe mit zwei 24 Volt Motoren.











- Teller in Edelstahloptik

- Sitz wahlweise in:





9720

	Relax-Sessel Basic	Relax-Sessel Elektro	Relax-Sessel Aufstehhilfe	Relax-Sessel Elektro	Relax-Sessel Aufstehhilfe	Relax-Sessel Basic	Relax-Sessel Elektro	Relax-Sessel Aufstehhilfe	Relax-Sessel Elektro	Relax-Sessel Aufstehhilfe
	<ul style="list-style-type: none"> • Fußteil man. • Rücken man. • Kopfteil man. 	<ul style="list-style-type: none"> • 1-motorig • Fußteil elektr. • Rücken elektr. • Kopfteil man. 	<ul style="list-style-type: none"> • 1-motorig • Fußteil elektr. • Rücken elektr. • Kopfteil man. 	<ul style="list-style-type: none"> • 2-motorig • Fußteil elektr. • Rücken elektr. • Kopfteil man. 	<ul style="list-style-type: none"> • 2-motorig • Fußteil elektr. • Rücken elektr. • Kopfteil man. 	<ul style="list-style-type: none"> • Fußteil man. • Rücken man. • Kopfteil man. 	<ul style="list-style-type: none"> • 1-motorig • Fußteil elektr. • Rücken elektr. • Kopfteil man. 	<ul style="list-style-type: none"> • 1-motorig • Fußteil elektr. • Rücken elektr. • Kopfteil man. 	<ul style="list-style-type: none"> • 2-motorig • Fußteil elektr. • Rücken elektr. • Kopfteil man. 	<ul style="list-style-type: none"> • 2-motorig • Fußteil elektr. • Rücken elektr. • Kopfteil man.
	Sitzbreite 50cm	Sitzbreite 50cm	Sitzbreite 50cm	Sitzbreite 50cm	Sitzbreite 50cm	Sitzbreite 54cm	Sitzbreite 54cm	Sitzbreite 54cm	Sitzbreite 54cm	Sitzbreite 54cm
										
Sitzhöhe 42cm	23 L	23 E	23 G	23 Z	23 Y	33 L	33 E	33 G	33 Z	33 Y
Sitzhöhe 45cm	24 L	24 E	24 G	24 Z	24 Y	34 L	34 E	34 G	34 Z	34 Y
Sitzhöhe 48cm	25 L	25 E	25 G	25 Z	25 Y	35 L	35 E	35 G	35 Z	35 Y
B/T/H ca. Sitz/Sitzt ca. Sitzbreite ca. Gesamth./-t.ca. Ges.breite ca. Stoffverbrauch	Die Maße entnehmen Sie bitte der Übersicht unten!									
Fremdstoff										
08										
09										
10										
11										
12										
13										
14										
15										
16										
18										
20										
24										
30										
33										
18										
22										
24										
27										
31										
33										
35										
45										
71 Torro										

Bitte folgende Punkte auf Ihrem Auftrag angeben:

- **Sitz:** Superlastic soft, med oder plus (Federkern)
- **Rückenspannteil:** echt
- **Untergestell:** Edelstahloptik

Modellinformation:

- Verarbeitung: leger
- für Mohairstoffe nicht geeignet
- Kontrastziernähte möglich (siehe Kollektion)
- Rücken: Superlastic
- Kopfteil: Füllung aus Federn und hochwertigen Schaumstoffstäbchen
- Hochlehner
- alle elektrischen Varianten mit Seitenteiltasche (v. vorne ges. links)

• Der Sessel ist in folgenden Größen erhältlich:

Var. 23 - B/T/H 76/85/108 - SB 50 - SH/ST 42/48 - GT 151

Var. 24 - B/T/H 76/87/111 - SB 50 - SH/ST 45/50 - GT 155

Var. 25 - B/T/H 76/89/114 - SB 50 - SH/ST 48/52 - GT 161

Var. 33 - B/T/H 80/85/108 - SB 54 - SH/ST 42/48 - GT 151

Var. 34 - B/T/H 80/87/111 - SB 54 - SH/ST 45/50 - GT 155

Var. 35 - B/T/H 80/89/114 - SB 54 - SH/ST 48/52 - GT 161

ACHTUNG!

- Die Tiefe und Gesamttiefe kann beschlagsbedingt pro Variante variieren!

„L“ - Basic

mit Verstellung durch Gewichtsverlagerung, Rücken mit Gasdruckfeder

„E“ - Elektro - 1-motorig

mit stufenloser Verstellung des Fußteils und der Rückenlehne mit Nieder-volt-Elektromotor

„G“ - Aufstehhilfe - 1-motorig

mit zusätzlicher „Lift“-Aufstehhilfe mit Nieder-volt-Elektromotor

„Z“ - Elektro 2-motorig

voneinander getrennte Verstellung des Fußteils und der Rückenlehne mit Nieder-volt-Elektromotor

„Y“ - Elektro 2-motorig mit Aufstehhilfe

voneinander getrennte Verstellung des Fußteils und der Rückenlehne und zusätzlicher „Lift“-Aufstehhilfe mit Nieder-volt-Elektromotor