

# Möbel LETZ

*Finden und Wohlfühlen*



## Typenplan

Marella von ES Brand - Ledersofa Ausführung links schief

### **Wichtiger Hinweis für Sie**

Etwaige Hinweise des Herstellers in dieser Produktinformation, die sich auf die Gewährleistung beziehen, haben für Sie keinerlei Bindungswirkung und können von Ihnen ignoriert werden. Ihre gesetzlichen Gewährleistungsrechte als Verbraucher uns gegenüber, als Ihrem Verkäufer, werden dadurch in keiner Weise berührt oder eingeschränkt. Sie können sich wegen aller Mängel jederzeit an uns wenden. Darüber hinaus gehende Herstellergarantien bleiben natürlich unberührt. Dieser Artikel wird hergestellt von ES Brand GmbH, Canterstraße 40, 96237 Ebersdorf, Deutschland, [verkauf@esbrand.com](mailto:verkauf@esbrand.com)

Möbel Letz GmbH  
Am Gewerbepark 11  
06895 Zahna-Elster

Tel.: 035383 - 6018 50

Fax.: 035383 - 6018 17

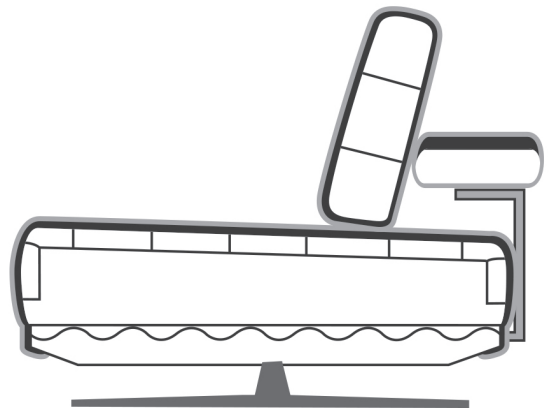


# Marella

---

## Modellaufbau

- 1. Gestell:** Holzwerkstoffplatten mit Massivholzzargen
- 2. Sitzunterfederung:** dauerelastische Wellenfedern
- 3. Sitzpolsteraufbau:** hochwertiger Kaltschaum (RG 40) mit aufliegendem Mehrkammerkissen bestehend aus einem Gemisch aus Federn, Latexsticks und PUR-Schaumsticks (RG 40), sowie im Bezug vernähtes Vlies
- 4. Rückenpolsteraufbau:** hochwertiger PUR-Schaum + hochwertiges Mehrkammerkissen mit im Bezug vernähtem Vlies; Füllung: Gemisch aus Polyesterfasern und PUR-Schaumsticks (RG 28)
- 5. Fußausführung:** Metallkuße



## Fuß



Metallkufe  
tiefschwarz matt;  
optional weißaluminium

## Sitzkomfort



### Supersoft:

Versinken Sie in diesem superbequemen, superweichen und optisch gewollt legerem Sitzkissen mit daunenartiger Auflage. Das typische, natürliche Wellenbild der Supersoft-Polsterung entsteht durch den Gebrauch und prägt sich immer weiter aus. Gleichzeitig gewährleistet der progressive Polsteraufbau die sanfte Sitzunterstützung und die Formstabilität des Möbels.

## Funktionen



### Armlehne klappbar

- standardmäßig klappbare Armlehne für noch mehr Komfort
- manuelle Funktion für stufenlose Verstellung



### Sitzvorschub (VM)

- für ca. 24 cm mehr Sitztiefe
- motorische Funktion mit praktischer Funkfernbedienung und App Steuerung
- in allen Sofas mit den Nummern 02, 26 und 27 erhältlich (Mehrpreis)
- Beispiel Typenbezeichnung: 02LVM

## Wichtige Hinweise



### Zusammensetzung Artikelnummern:

26LVM | 871

26 | L | VM | 871



▼ Produktnummer  
■ Größe  
● Funktion



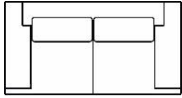
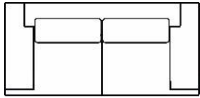
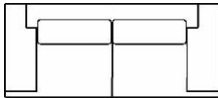
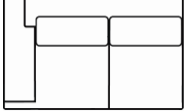
**Modellbezogen:** Modellausführung 2-farbig.

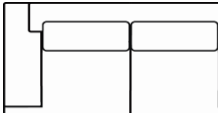
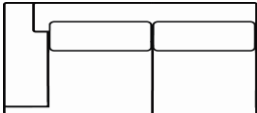
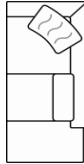
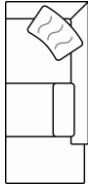
**Leder:** Bei Ledergarnituren sind veränderte Zuschnitte und Nahtbilder gegenüber Stoffverarbeitung üblich.

**Stoff:** Bei Funktionstypen kann es zu einer Schwergängigkeit bei hochflorigen Stoffen kommen.

**Polsterung:** Wellenbildung möglich. Bei unseren verschiedenen Polsterungen entsteht im Gebrauch ein natürliches Wellenbild. Dies ist design- und konstruktionsbedingt gewollt und stellt keinen Qualitätsmangel dar, sondern eine warentypische Eigenschaft. Die Ausprägung der Faltenbildung hängt von dem gewählten Sitzkomfort ab und kann modell- und bezugsbedingt in der Stärke variieren. Konstruktionsbedingte Sitzhärteunterschiede lassen sich produktionstechnisch nicht vermeiden. Zwischen Elementen mit und ohne Funktion kann es Differenzen im Sitzkomfort geben. Dies ist warentypisch und stellt keinen Beanstandungsgrund dar.



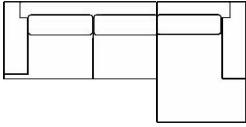
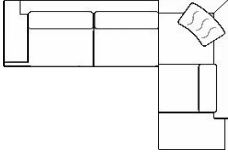
**Allgemein:** Die Piktogramme dienen nur zur Veranschaulichung. Die genannten Maße sind ca. und in cm. Verarbeitungsbedingte Abweichungen, die dem technischen Fortschritt dienen behalten wir uns vor.

Sitzhöhe in ca. cm:	45 cm	45 cm	45 cm	45 cm
Sitztiefe in ca. cm:	61 cm	61 cm	61 cm	61 cm
<b>Piktogramm</b>				
Maße in cm (ca.) B/T/H	208/110/84	228/110/84	248/110/84	174/110/84
Maximale Maße in cm B/T/H	208/134(VM)/84	228/134(VM)/84	248/134(VM)/84	174/134(VM)/84
<b>Bezeichnung</b>	2-sitzer mit 2 Armlehnen medium	2-sitzer mit 2 Armlehnen large	2-sitzer mit 2 Armlehnen extra large	2-sitzer mit 1 AL medium
<b>Artikel / Typ</b>	<b>02M</b>	<b>02L</b>	<b>02XL</b>	<b>26M (links)</b> <b>27M (rechts)</b>
<b>Stoffgruppe</b>				
12				
15				
18				
21				
24				
<b>Ledergruppe</b>				
L120				
L140				
L150				
L170				
L180				
<b>Sitzvorzug motorisch (VM)</b> Sitztiefe +24 cm				

Sitzhöhe in ca. cm:	45 cm	45 cm	45 cm	45 cm
Sitztiefe in ca. cm:	61 cm	61 cm	61 cm	61 cm
<b>Piktogramm</b>				
Maße in cm (ca.) B/T/H	194/110/84	214/110/84	239/110/84	249/110/84
Maximale Maße in cm B/T/H	194/134(VM)/84	214/134(VM)/84	239/110/84	249/110/84
<b>Bezeichnung</b>	2-sitzer mit 1 AL large	2-sitzer mit 1 AL extra large	Anbausofa mit festem Anbauhocker medium	Anbausofa mit festem Anbauhocker large
<b>Artikel / Typ</b>	<b>26L (links)</b> <b>27L (rechts)</b>	<b>26XL (links)</b> <b>27XL (rechts)</b>	<b>82M (links)</b> <b>83M (rechts)</b>	<b>82L (links)</b> <b>83L (rechts)</b>
<b>Stoffgruppe</b>				
12				
15				
18				
21				
24				
<b>Ledergruppe</b>				
L120				
L140				
L150				
L170				
L180				
<b>Sitzvorzug motorisch (VM)</b> Sitztiefe +24 cm				

Sitzhöhe in ca. cm:	45 cm	45 cm	45 cm	45 cm
Sitztiefe in ca. cm:	61 cm	61 cm	61 cm	
<b>Piktogramm</b>				
Maße in cm (ca.) B/T/H	259/110/84	114/170/84	114/194/84	140/60/44
Maximale Maße in cm B/T/H	259/110/84	114/170/84	114/194/84	140/60/44
<b>Bezeichnung</b>	Anbausofa mit festem Anbauhocker extra large	Longchair Standardgroß	Clubchair (li. o. re.) (Standardgroß)	Hocker (medium)
<b>Artikel / Typ</b>	<b>82/83XL</b>	<b>86L/87L</b>	<b>861L/871L</b>	<b>20M</b>
<b>Stoffgruppe</b>				
12				
15				
18				
21				
24				
<b>Ledergruppe</b>				
L120				
L140				
L150				
L170				
L180				
<b>Sitzvorzug motorisch (VM)</b> <i>Sitztiefe +24 cm</i>				

Sitzhöhe in ca. cm:	45 cm	45 cm	45 cm	45 cm
Sitztiefe in ca. cm:				
<b>Piktogramm</b>				
Maße in cm (ca.) B/T/H	160/60/44	180/60/44	75/65/10	64/8/23
Maximale Maße in cm B/T/H	160/60/44	180/60/44	75/65/10	64/8/23
<b>Bezeichnung</b>	Hocker (large)	Hocker (ex.-large)	Kissenplaid	Nierenkissen (medium)
<b>Artikel / Typ</b>	<b>20L</b>	<b>20XL</b>	<b>982</b>	<b>924M</b>
<b>Stoffgruppe</b>				
12				
15				
18				
21				
24				
<b>Ledergruppe</b>				
L120				
L140				
L150				
L170				
L180				
<b>Sitzvorzug motorisch (VM)</b> <i>Sitztiefe +24 cm</i>				

Sitzhöhe in ca. cm:	45 cm	45 cm	45 cm	45 cm
Sitztiefe in ca. cm:			61 cm	61 cm
<b>Piktogramm</b>				
Maße in cm (ca.) B/T/H	74/8/23	84/8/23	308/170/84	304/249/84
Maximale Maße in cm B/T/H	74/8/23	84/8/23	308/170/84	304/249/84
Bezeichnung	Nierenkissen (large)	Nierenkissen (ex.-large)	Kombinationsvorschlag I	Kombinationsvorschlag II
<b>Artikel / Typ</b>	<b>924L</b>	<b>924XL</b>	<b>26L + 87L</b>	<b>26L + 83L</b>
<b>Stoffgruppe</b>				
12				
15				
18				
21				
24				
<b>Ledergruppe</b>				
L120				
L140				
L150				
L170				
L180				
<b>Sitzvorzug motorisch (VM)</b> <i>Sitztiefe +24 cm</i>				