

Möbel LETZ

Finden und Wohlfühlen



Typenplan

Cora von sedda - Schlafsofa in Marine








Wichtiger Hinweis für Sie

Etwaige Hinweise des Herstellers in dieser Produktinformation, die sich auf die Gewährleistung beziehen, haben für Sie keinerlei Bindungswirkung und können von Ihnen ignoriert werden. Ihre gesetzlichen Gewährleistungsrechte als Verbraucher uns gegenüber, als Ihrem Verkäufer, werden dadurch in keiner Weise berührt oder eingeschränkt. Sie können sich wegen aller Mängel jederzeit an uns wenden. Darüber hinaus gehende Herstellergarantien bleiben natürlich unberührt. Dieser Artikel wird hergestellt von sedda Polstermöbelwerke Hans Thalermaier GmbH, Mitterweg 45, 4702 Wallern, Österreich, verkauf@sedda.at

Möbel Letz GmbH
Am Gewerbepark 11
06895 Zahna-Elster

Tel.: 035383 - 6018 50

Fax.: 035383 - 6018 17

								
Stoffgruppe ohne echten Rücken	1 AZ82 2 Armteile AT15 oder AT20	1 AZ92 2 Armteile AT15 oder AT20	1 D 130 2 Armteile AT15 oder AT20	1 D 146 2 Armteile AT15 oder AT20	1 D 162 2 Armteile AT15 oder AT20	1 D16E (einzelausziehbar) 2 Armteile AT15 oder AT20	D18E (einzelausziehbar) 2 Armteile AT15 oder AT20	Preisabschlag für 1 Seitenblende statt 1 AT
Stoffbeigabe ohne Rapport Nutzbreite 140 cm	6,1 lfm	6,4 lfm	7,2 lfm	8,4 lfm	8,5 lfm	8,8 lfm	9,3 lfm	0,8 lfm
Stoffgr. 9 - 10								
Stoffgr. 11 - 12								
Stoffgr. 13 - 15								
Stoffgr. 16 - 17								
Stoffgr. 18 - 19								
Aufpreis für echten Rücken								
ALCANTARA								
Aufpreis für echten Rücken								
Leder								
BISON/BÜFFEL								
Leder Soft								
Leder B/C								
Aufpreis für Lederrücken								
Aufpreis Tonnen-Taschenfederkern								
Aufpreis f. eine Leintuch-Garnitur								
Aufpreis f. verstellbaren Laro/Kopfteil								
Masse:								
Breite gesamt	112/122	122/132	160/170	176/186	192/202	192/202	212/222	4
Höhe gesamt	86	86	86	86	86	86	86	
Sitzhöhe	44	44	44	44	44	44	44	
Liegehöhe	44	44	44	44	44	44	44	
Tiefe gesamt	92	92	92	92	92	92	92	
Liegefläche	82 x 200	92 x 200	130 x 200	146 x 200	162 x 200	2 x 81 x 200	2 x 91 x 200	

	EE / TE	TEG	TE45	AS1F	AS2F	AS3F	LSE	L3	LC	CC	LCKI	HO10	HO80	HO
	Eck- element Trapezeck klein O	Trapez- eck groß O	Trapez- ecke 45° O	Ab- schluss- sofa 1-sitzig fix O	Ab- schluss- sofa 2-sitzig fix O	Ab- schluss- sofa 3-sitzig fix O	Liege- sofa eckig inkl. Stauraum inkl. AT O	Liege 3-sitzig Stauraum O	Long- chair inkl. AT Stauraum O	Clubchair inkl. AT Stauraum O	Long chair- kissen O	Hocker 100x60 O	Hocker 80x60 O	Hocker O
Stoffbeigabe ohne Rapport; Nutzbreite 140 cm														
	2,5 lfm	2,7 lfm	1,4 lfm	3,5 lfm	3,8 lfm	4,8 lfm	5,1 lfm	10,3 lfm	8,3 lfm	8,5 lfm	1,5 lfm	2,4 lfm	2,2 lfm	1,6 lfm
9														
10														
11														
12														
13														
14														
15														
16														
17														
18														
19														
Alcantara														
Aufpreis Kaltschaumpolsterung soft oder medium														
Aufpreis Stauräume bei AS1F, AS2F, AS3F														
Aufpreis Relaxfunktion bei LC (kein loses Rückenkissen)														
Leder BISON/BÜFFEL														
Rü. echt														
Rü. unecht														
Leder SOFT														
Rü. echt														
Rü. unecht														
Leder B / C														
Rü. echt														
Rü. unecht														
Maße:														
Breite	93 cm	108 cm	75 cm	111 cm	127 cm	175 cm	86/91 cm	208 cm	100 cm	120 cm	65 cm	100 cm	80 cm	58 cm
Sitzbreite		50 cm							80 cm	100 cm				
Höhe	86 cm	86 cm	86 cm	86 cm	86 cm	86 cm	86 cm	86 cm	86 cm	86 cm	50 cm	44 cm	44 cm	44 cm
Sitzhöhe	44 cm	44 cm	44 cm	44 cm	44 cm	44 cm	44 cm	44 cm	44 cm	44 cm				
Liegehöhe									44 cm	44 cm				
Tiefe	92 cm	109 cm	92 cm	92 cm	92 cm	92 cm	158 cm	82 cm	203 cm	203 cm		60 cm	60 cm	58 cm
Sitztiefe	51 cm	52 cm	52 cm	52 cm	52 cm	52 cm	117 cm	50 cm						
Liegetiache									200 X 80	200 X 100				
Achtung: Bei Armstützen ist in der Bestellung unbedingt anzuführen, auf welcher Seite, von vorne gesehen, diese montiert werden sollen. Auf Wunsch sind Metallfüße oder Holzfüße in den Beizfarben lt. Farbtankarte (siehe Abb. Fußkollektion) erhältlich. Die oben gezeigten Symbole sind für die Formgebung unverbindlich.														
Sitz- und Liegemöbel O = Rücken Spannstoff Aufbau: Gestell: Massivholz mit Spanplattenverkleidung Die Spitzecke (EE) ist zerlegbar. (transportfreundlich) Polsterung: schaumstoffummantelter Federkern, Kaltschaum soft oder medium Unterfederung: Wellenfedern bzw. Lattenrost Auflage: Dacron														