

# Möbel LETZ

*Finden und Wohlfühlen*



## Typenplan

Astoria von Nature Living - Holzbett Wildeiche mit geradem Kopfteil

### **Wichtiger Hinweis für Sie**

Etwaige Hinweise des Herstellers in dieser Produktinformation, die sich auf die Gewährleistung beziehen, haben für Sie keinerlei Bindungswirkung und können von Ihnen ignoriert werden. Ihre gesetzlichen Gewährleistungsrechte als Verbraucher uns gegenüber, als Ihrem Verkäufer, werden dadurch in keiner Weise berührt oder eingeschränkt. Sie können sich wegen aller Mängel jederzeit an uns wenden. Darüber hinaus gehende Herstellergarantien bleiben natürlich unberührt. Dieser Artikel wird hergestellt von Forestales.

Möbel Letz GmbH  
Am Gewerbepark 11  
06895 Zahna-Elster

Tel.: 035383 - 6018 50

Fax.: 035383 - 6018 17

Astoria

1004

Nature Living

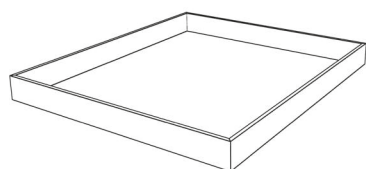


# Bettrahmen

## Astoria

### Parkettverleimt





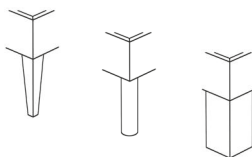
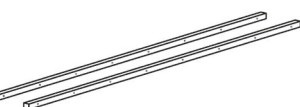
Bei der Artikelnummer für **x** bitte die entsprechende Farbzahl einsetzen!











Gehrung  
BRH: 450 mm  
Bettseitenhöhe: 180 mm  
Materialstärke: 25 mm  
Höhenverstellbarer Rasterbeschlag,  
max. Einlegetiefe: 17,5 cm

Sonderlänge










Maße in cm	Artikel	Kernbuche (.1) €	Wildeiche (.2) €
90x200	20.101.009.x		
100x200	20.101.010.x		
120x200	20.101.012.x		
140x200	20.101.014.x		
160x200	20.101.016.x		
180x200	20.101.018.x		
200x200	20.101.020.x		
210	... .x.M		
220	... .x.S		
<b>Optionale Auflageleiste für Rollroste</b>			
2er Set mit 6 Schraubpunkten (alle 30 cm), inkl. Schrauben			
180x2,5x3	20.099.031.1		
<b>Bettfuß konisch, 4er-Set</b>			
27x6,5x6,5	20.101.000.x		
<b>Bettfuß rund, 4er-Set</b>			
27xØ7	20.101.001.x		
<b>Bettfuß Winkel, 4er-Set</b>			
27x14x14	20.101.002.x		
<b>Schwebe-Holzunterbau</b>			
140	20.100.114.x		
160	20.100.116.x		
180	20.100.118.x		
200	20.100.120.x		
<b>passende Schublade</b>		20.100.800.x	
<b>Umgekehrte Metallkufe, 2er-Set</b>			
140	20.100.214.1		
160	20.100.216.1		
180	20.100.218.1		
200	20.100.220.1		
<b>Schwebe-Metallkufe, 2er-Set</b> anthrazit gepulvert			
140	20.100.314.1		
160	20.100.316.1		
180	20.100.318.1		
200	20.100.320.1		
<b>Schwebe-Metallkufe, 2er-Set</b> Kombi Holz			
140	20.100.414.x		
160	20.100.416.x		
180	20.100.418.x		
200	20.100.420.x		
<b>Schräge Bettfüße, 4er-Set, Metall</b>			
25x20x20	20.100.500.1		



Bei der Artikelnummer für **x** bitte die entsprechende Farbzahl einsetzen!

		Maße in cm	Artikel	Kernbuche (.1) €	Wildeiche (.2) €
	<b>Kopfteil I</b> umlaufend gesoftet <b>stabverleimt</b>	90x45	20.010.009.x		
		100x45	20.010.010.x		
		120x45	20.010.012.x		
		140x45	20.010.014.x		
		160x45	20.010.016.x		
		180x45	20.010.018.x		
		200x45	20.010.020.x		
	<b>Kopfteil II</b> umlaufend gerade <b>stabverleimt</b>	90x45	20.020.009.x		
		100x45	20.020.010.x		
		120x45	20.020.012.x		
		140x45	20.020.014.x		
		160x45	20.020.016.x		
		180x45	20.020.018.x		
		200x45	20.020.020.x		
	<b>Kopfteil III</b> Lamellen <b>stabverleimt</b>	140x42	20.030.014.x		
		160x42	20.030.016.x		
		180x42	20.030.018.x		
		200x42	20.030.020.x		
	<b>Kopfteil IV</b> zweigeteilt <b>stabverleimt</b>	140x43	20.040.014.x		
		160x43	20.040.016.x		
		180x43	20.040.018.x		
		200x43	20.040.020.x		
	<b>Kopfteil V</b> natürlicher Baumkantenverlauf <b>stabverleimt</b>	140x42	20.050.014.x		
		160x42	20.050.016.x		
		180x42	20.050.018.x		
		200x42	20.050.020.x		
	<b>Steckkopfteile VIII, Braun</b> <b>Steckkopfteile VIII, Anthrazit</b> Stoff ESSENZA, 70 % Leder, 30 % PES (2er Set)	53x43x13	20.080.000.1		
		53x43x13	20.080.000.2		
	<b>Kopfteil XV</b> natürlicher Baumkantenverlauf mit Beleuchtung <b>stabverleimt</b>	140x43	20.150.014.x		
		160x43	20.150.016.x		
		180x43	20.150.018.x		
		200x43	20.150.020.x		
	<b>LED Leseleuchten, 2er Set</b> für rückseitige Montage an Holzkopfteil, inkl. Trafo. Leuchtkopf: 7,5x1,7x3,2 cm, Länge flexibler Lichtschlauch: 40cm		20.111.001		

Bei der Artikelnummer für **x** bitte die entsprechende Farbzahl einsetzen!

		Maße in cm	Artikel	Kernbuche (.1) €	Wildeiche (.2) €
	<b>Stoffkopfteil VI - Keder Braun</b> Stoff ESSENZA, 70 % Leder, 30 % PES	140x45	20.060.014.x		
		160x45	20.060.016.x		
		180x45	20.060.018.x		
		200x45	20.060.020.x		
	<b>Stoffkopfteil VI - Keder Grün</b> Stoff ESSENZA, 70 % Leder, 30 % PES	140x45	20.061.014.x		
		160x45	20.061.016.x		
		180x45	20.061.018.x		
		200x45	20.061.020.x		
	<b>Stoffkopfteil VII - Keder Anthrazit</b> Stoff ESSENZA, 70 % Leder, 30 % PES	140x45	20.070.014.x		
		160x45	20.070.016.x		
		180x45	20.070.018.x		
		200x45	20.070.020.x		
	<b>Stoffkopfteil X - Keder Anthrazit</b> Stoff ESSENZA, 70 % Leder, 30 % PES	140x45	20.120.014.x		
		160x45	20.120.016.x		
		180x45	20.120.018.x		
		200x45	20.120.020.x		
	<b>Stoffkopfteil Romantik XI - Beige 10</b> Kopfteil ist geschwungen und schließt mit der Unterkante der Bettseite ab. Pro Seite ca. 6 cm Überstand. Stoff Nikita, 100 % Recyceltes Polyester	140x65	20.130.014.2		
		160x65	20.130.016.2		
		180x65	20.130.018.2		
		200x65	20.130.020.2		
	<b>Stoffkopfteil Romantik XI - Grün 07</b> Kopfteil ist geschwungen und schließt mit der Unterkante der Bettseite ab. Pro Seite ca. 6 cm Überstand. Stoff Nikita, 100 % Recyceltes Polyester	140x65	20.130.014.3		
		160x65	20.130.016.3		
		180x65	20.130.018.3		
		200x65	20.130.020.3		
	<b>Stoffkopfteil Romantik XI - Anthrazit 15</b> Kopfteil ist geschwungen und schließt mit der Unterkante der Bettseite ab. Pro Seite ca. 6 cm Überstand. Stoff Nikita, 100 % Recyceltes Polyester	140x65	20.130.014.4		
		160x65	20.130.016.4		
		180x65	20.130.018.4		
		200x65	20.130.020.4		
	<b>Kopfteilhalter 63, 2er Set</b> Kopfteilhalterung ist 8 cm höher als die Standardhalterung. Dadurch erhöht sich der Abstand zwischen Bettrahmenober- kante und Kopfteilunterkante um 8 cm auf ca. 12 cm bei Kopfteilhöhe 45 cm Maße: 2,2x63x9 cm	Holzkopfteil	20.010.007.x		
		Stoffkopfteil	20.060.009.x		
	<b>Kopfteilhalter Metall, 2er Set</b> gerade, anthrazit gepulvert, in 2x Höhen verfügbar Kompatibel für Stoff- und Holzkopfteile, die Befestigung mittels Spax Schrauben ermöglicht eine kundenindividuelle Höhe	55	20.010.007.9		
		63	20.010.008.9		