

Möbel LETZ

Finden und Wohlfühlen



Typenplan

Doreen von Polsteria - Ledersofa plaza links

Wichtiger Hinweis für Sie

Etwaige Hinweise des Herstellers in dieser Produktinformation, die sich auf die Gewährleistung beziehen, haben für Sie keinerlei Bindungswirkung und können von Ihnen ignoriert werden. Ihre gesetzlichen Gewährleistungsrechte als Verbraucher uns gegenüber, als Ihrem Verkäufer, werden dadurch in keiner Weise berührt oder eingeschränkt. Sie können sich wegen aller Mängel jederzeit an uns wenden. Darüber hinaus gehende Herstellergarantien bleiben natürlich unberührt. Dieser Artikel wird hergestellt von Polsteria Steinpol Polstermöbel, ul. Fabryczna 13, 69-110 Rzepin, Polen, polsteria@steinpol.com.pl

Möbel Letz GmbH
Am Gewerbepark 11
06895 Zahna-Elster

Tel.: 035383 - 6018 50

Fax.: 035383 - 6018 17

Doreen System



Modellbeschreibung:

Gestell: Holzrahmen, Holzwerkstoffe verleimt, verdübelt

Sitz: Wellenfedern, Schaum, Watteabdeckung
Zusätzlicher Sitzkomfort: Kaltschaum gegen Mehrpreis möglich

Rücken: Gummigurte, PUR-Schaum, Watteabdeckung

Armteile: 2 Armteile zur Auswahl: **AT 1 Bodennah, AT 2 Bodenfrei**
Bei Bestellung immer angeben.

FüÙe: **für AT 1**
FüÙe für Typen: Ottomane li/re, Elemente 1er ohne AL mit Aussenhocker, Longchair li/re, Hocker rechteckig, Hocker quadratisch: standardmäßig KunststofffüÙe chromfarbig, alternativ bei Bestellung angeben AluwinkelfüÙe, bzw. HolzfüÙe (laut Holzfarmusterübersicht) Bitte immer angeben, ansonsten werden die KunststofffüÙe chromfarbig geliefert.
Restliche Typen: Kunststoffgleiter

für AT 2
bei allen Typen mit AT 2 alle FüÙarten ausser Kunststoffgleiter lieferbar.

Mehrfarbigkeit: Garnitur nur uni erhältlich

Fertigung in Stoff : alle Typen immer Rücken echt
Fertigung in Leder : Sessel und 2-Sitzer mit 2 AL immer Rücken echt, andere Typen Rücken echt gegen Aufpreis.

Besonderheit: planbare Wohnlandschaft, die neben den Standardtypen und Funktionen eine Vielzahl von Einzeltypen bietet. Die Einzeltypen können sowohl fest, als auch mit motorischer TV Funktion ausgestattet werden. Dies bietet den Vorteil, dass nur der Lieblingsplatz mit der gewünschten Funktion ausgestattet werden kann.

Bitte beachten, dass die unten aufgeführten modellbedingten Eigenschaften keine berechnete Reklamation darstellen.

Sitzkomfort: zwischen Elementen mit und ohne Funktion, kann es leichte Differenzen im Sitzkomfort geben. Dies gilt ebenso für das Sitzverhalten bei Elementen mit Tischfunktion.

Faltenbildung: Faltenbildung gehört zur legeren Verarbeitung.

Nahtverlauf: unterschiedlicher Nahtverlauf bei Leder und Stoff.

Piktogramme: Die Piktogramme im Preisblatt sind schematisch und können von der Wirklichkeit abweichen. Setzen Sie sich bitte bei Unklarheiten mit Ihrem Innen- oder Außendienst in Verbindung.

Die genannten Maße sind ca. und in cm. Verarbeitungsbedingte Abweichungen, die dem technischen Fortschritt dienen, behalten wir uns vor.

WEEE-Reg.-Nr. DE 49167192

Doreen System

AT-Varianten preisgleich

**AT 1
Bodennah**



**AT 2
Bodenfrei**



FüÙe für AT 2 und Typen:

Ottomane li/re, Elemente 1er ohne AL mit Aussenhocker, Longchair li/re,
Hocker rechteckig, Hocker quadratisch

**KunststofffüÙe chromfarbig
(standardmíÙig)**



AluwinkelfüÙe



**HolzfüÙe
(laut Holzmusterübersicht)**



Holzmusterübersicht



Restliche Typen:

immer Kunststoffgleiter (ausser AT 2)



Doreen System

Funktionen:

TV Funktion motorisch:

Verstellung von Rücken und Fußteil, von der Sitz- zur TV- und Liegeposition durch 1 Motor, ausgelöst über innenliegende Berührungssensoren (am Sitz seitlich liegend).

Nur in Verbindung mit Kopfteilverstellung möglich.

In Verbindung mit Typen: Winkelecke, Winkelecke mittel, Longchair TV, Ottomane TV.

Kopfteilverstellung manuell:

Die Kopfteilverstellung hat standardmäßig einen Streckrasterbeschlag, der individuell verstellt werden kann.

In Verbindung mit Tischfunktion wird immer ein Klemmbeschlag verwendet,

bei offenem Kopfteil, um ca. 8 cm niedriger, als der Standardtyp.

Kopfteilverstellung motorisch:

Die Kopfteilverstellung wird durch 1 Motor über innenliegende Berührungssensoren (am Sitz seitlich liegend) verstellt.

In Verbindung mit Tischfunktion wird immer ein Klemmbeschlag verwendet,

bei offenem Kopfteil, um ca. 8 cm niedriger, als der Standardtyp.

Nur in Verbindung mit TV Funktion motorisch lieferbar.

Tischfunktion

Holzablage in folgenden Farben bestellbar:

natur, wenge, schwarz, Eiche biancofarbig. Bitte immer angeben.

Nur in Verbindung mit Kopfteilverstellung möglich.

Siehe oben.



*Beispielfoto

Steckdosensystem

nur bei:

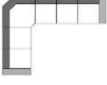



-Elementen 1er ohne AL. Sitzraster 61, 69, 89

aber nur in Verbindung mit Tischfunktion





möglich







Doreen System

	Sammeltypen			
				
Typen:	Sofa 2-sitzig AL links - Winkelecke - Element 1-sitzig o. AL. (SR 61) - Element 1-sitzig o. AL. (SR 61) - Element 1-sitzig AL rechts (SR 61)	Sofa 2,5-sitzig AL links - Winkelecke - Element 1-sitzig o. AL m. AH rechts (SR 69)	Element 1-sitzig AL links (SR 69) - Element 1-sitzig o. AL. (SR 69) - Trapezecke mit Drehsitz - Element 1-sitzig o. AL m. AH rechts (SR 69)	Sofa 3-sitzig + Sofa 2,5-sitzig
Typ-Nr.:	_____	_____	_____	_____
Schenkelmaß in cm (ca. Angaben)	258 x 322	274 x 245	277 x 245	_____
Sitztiefe in cm (ca. Angaben)	_____	_____	_____	53
Sitzhöhe in cm (ca. Angaben)	45	45	45	45
Stoffgruppe B (PG 01)	_____	_____	_____	_____
Stoffgruppe B1 (PG 02)	_____	_____	_____	_____
Stoffgruppe B2 (PG 03)	_____	_____	_____	_____
Sonderpreisgruppe Olympia clean	_____	_____	_____	_____
Stoffgruppe C (PG 04)	_____	_____	_____	_____
Stoffgruppe D (PG 05)	_____	_____	_____	_____
Stoffgruppe E (PG 06)	_____	_____	_____	_____
Stoffgruppe F (PG 07)	_____	_____	_____	_____
Stoffgruppe I (PG 12)	_____	_____	_____	_____
Fertigung in Stoff immer Rücken echt				
Leder Punch	_____	_____	_____	_____
Leder LL Duca	_____	_____	_____	_____
Leder Rancho	_____	_____	_____	_____
Leder 93, LL Nubia, LL Dolcia, LL Evita	_____	_____	_____	_____
Leder LL Eleganzia, Leder Reno	_____	_____	_____	_____
Aufpreise für Funktionen - siehe Einzeltypen!!! Sammeltypen mit Rücken echt/unecht kombiniert über Einzeltypen bestellen				

Doreen System

	Sammeltypen			
				
Typen:	Element 1-sitzig AL links (SR 61) + Element 1-sitzig AL rechts (SR 61)	Element 1-sitzig AL links (SR 69) + Element 1-sitzig AL rechts (SR 69)	Element 1-sitzig AL links (SR 61) + Element 1-sitzig o. AL (SR 61) + Element 1-sitzig AL rechts (SR 61)	Element 1-sitzig AL links (SR 69) + Element 1-sitzig o. AL (SR 69) + Element 1-sitzig AL rechts (SR 69)
Typ-Nr.:	-----	-----	-----	-----
Schenkelmaß in cm (ca. Angaben)	172 x 88 x 101	188 x 88 x 101	233 x 88 x 101	257 x 88 x 101
Sitztiefe in cm (ca. Angaben)	53	53	53	53
Sitzhöhe in cm (ca. Angaben)	45	45	45	45
Stoffgruppe B (PG 01)				
Stoffgruppe B1 (PG 02)				
Stoffgruppe B2 (PG 03)				
Sonderpreisgruppe Olympia clean				
Stoffgruppe C (PG 04)				
Stoffgruppe D (PG 05)				
Stoffgruppe E (PG 06)				
Stoffgruppe F (PG 07)				
Stoffgruppe I (PG 12)				
Fertigung in Stoff immer Rücken echt				
Leder Punch				
Leder LL Duca				
Leder Rancho				
Leder 93, LL Nubia, LL Dolcia, LL Evita				
Leder LL Eleganzia, Leder Reno				
Aufpreise für Funktionen - siehe Einzeltypen!!! Sammeltypen mit Rücken echt/unecht kombiniert über Einzeltypen bestellen				



Doreen System

	1	2	3	4
				
	Sessel	Element 1-sitzig o. AL (Sitzraster 61)	Element 1-sitzig o. AL (Sitzraster 69)	Element 1-sitzig o. AL (Sitzraster 89)
Typen:				
Typ-Nr.:	1200	1000_61	1000_69	1000_89
B/H/T in cm (ca. Angaben)	110 x 88 x 101	61 x 88 x 101	69 x 88 x 101	89 x 88 x 101
Sitztiefe in cm (ca. Angaben)	53	53	53	53
Sitzhöhe in cm (ca. Angaben)	45	45	45	45
Stoffgruppe B (PG 01)				
Stoffgruppe B1 (PG 02)				
Stoffgruppe B2 (PG 03)				
Sonderpreisgruppe Olympia clean				
Stoffgruppe C (PG 04)				
Stoffgruppe D (PG 05)				
Stoffgruppe E (PG 06)				
Stoffgruppe F (PG 07)				
Stoffgruppe I (PG 12)				
Fertigung in Stoff immer Rücken echt				
Leder Punch				
Leder LL Duca				
Leder Rancho				
Leder 93, LL Nubia, LL Dolcia, LL Evita				
Leder LL Eleganzia, Leder Reno				
Komfortfunktionen und Zusatzausstattungen gegen Aufpreis:				
Rücken echt Leder, Typ 0012 (RUCKAUS0002)	—			
Rücken echt Leder LL Eleganzia, Leder Reno Typ 0012 (RUCKAUS0002)	—			
TV Funktion motorisch, Typ 0060 (FUNK0021)				
Kopfteilverstellung manuell, Typ 0093 (FUNK0064)				
Kopfteilverstellung motorisch**, Typ 0236 (FUNK0254)				
Modulares Steckdosensystem (hinter der Tischfunktion) Typ 0132 (FUNK0198)	—			
Tischfunktion*, Typ 0100 (FUNK0011)	—			
Sitzkomfort Kaltschaum, Typ 0009 (SITZKOM0012)				

*Tischfunktion in Verbindung mit TV Funktion nicht lieferbar.





**Kopfteilverstellung motorisch nur in Verbindung mit TV Funktion kombinierbar.

Doreen System

	5	6
		
	Element 1-sitzig AL links (Sitzraster 61)	Element 1-sitzig AL rechts (Sitzraster 61)
Typen:		
Typ-Nr.:	1100_61	1300_61
B/H/T in cm (ca. Angaben)	86 x 88 x 101	86 x 88 x 101
Sitztiefe in cm (ca. Angaben)	53	53
Sitzhöhe in cm (ca. Angaben)	45	45
Stoffgruppe B (PG 01)		
Stoffgruppe B1 (PG 02)		
Stoffgruppe B2 (PG 03)		
Sonderpreisgruppe Olympia clean		
Stoffgruppe C (PG 04)		
Stoffgruppe D (PG 05)		
Stoffgruppe E (PG 06)		
Stoffgruppe F (PG 07)		
Stoffgruppe I (PG 12)		
Fertigung in Stoff immer Rücken echt		
Leder Punch	---	---
Leder LL Duca		
Leder Rancho	---	---
Leder 93, LL Nubia, LL Dolcia, LL Evita		
Leder LL Eleganzia, Leder Reno	---	---
Komfortfunktionen und Zusatzausstattungen gegen Aufpreis:		
Rücken echt Leder, Typ 0012 (RUCKAUS0002)	---	---
Rücken echt Leder LL Eleganzia, Leder Reno Typ 0012 (RUCKAUS0002)		
TV Funktion motorisch, Typ 0060 (FUNK0021)		
Kopfteilverstellung manuell, Typ 0093 (FUNK0064)	---	---
Kopfteilverstellung motorisch*, Typ 0236 (FUNK0254)		
Sitzkomfort Kaltschaum, Typ 0009 (SITZKOM0012)		



*Kopfteilverstellung motorisch nur in Verbindung mit TV Funktion kombinierbar.

Doreen System

	7	8	9	10
				
	Element 1-sitzig AL links (Sitzraster 69)	Element 1-sitzig AL rechts (Sitzraster 69)	Element 1-sitzig AL links (Sitzraster 89)	Element 1-sitzig AL rechts (Sitzraster 89)
Typen:				
Typ-Nr.:	1100_69	1300_69	1100_89	1300_89
B/H/T in cm (ca. Angaben)	94 x 88 x 101	94 x 88 x 101	114 x 88 x 101	114 x 88 x 101
Sitztiefe in cm (ca. Angaben)	53	53	53	53
Sitzhöhe in cm (ca. Angaben)	45	45	45	45
Stoffgruppe B (PG 01)	---	---	---	---
Stoffgruppe B1 (PG 02)	---	---	---	---
Stoffgruppe B2 (PG 03)	---	---	---	---
Sonderpreisgruppe Olympia clean				
Stoffgruppe C (PG 04)	---	---	---	---
Stoffgruppe D (PG 05)	---	---	---	---
Stoffgruppe E (PG 06)	---	---	---	---
Stoffgruppe F (PG 07)	---	---	---	---
Stoffgruppe I (PG 12)	---	---	---	---
Fertigung in Stoff immer Rücken echt				
Leder Punch				
Leder LL Duca	---	---	---	---
Leder Rancho	---	---	---	---
Leder 93, LL Nubia, LL Dolcia, LL Evita	---	---	---	---
Leder LL Eleganzia, Leder Reno	---	---	---	---
Komfortfunktionen und Zusatzausstattungen gegen Aufpreis:				
Rücken echt Leder, Typ 0012 (RUCKAUS0002)				
Rücken echt Leder LL Eleganzia, Leder Reno Typ 0012 (RUCKAUS0002)				
Kopfteilverstellung manuell, Typ 0093 (FUNK0064)				
Kopfteilverstellung motorisch*, Typ 0236 (FUNK0254)				
TV Funktion motorisch, Typ 0060 (FUNK0021)				
Sitzkomfort Kaltschaum, Typ 0009 (SITZKOM0012)				

*Kopfteilverstellung motorisch nur in Verbindung mit TV Funktion kombinierbar.

Doreen System

	11	12	13
			
	Sofa 2-sitzig AL beide	Sofa 2-sitzig AL links	Sofa 2-sitzig AL rechts
Typen:			
Typ-Nr.:	2200	2100	2300
B/H/T in cm (ca. Angaben)	168 x 88 x 101	144 x 88 x 101	144 x 88 x 101
Sitztiefe in cm (ca. Angaben)	53	53	53
Sitzhöhe in cm (ca. Angaben)	45	45	45
Stoffgruppe B (PG 01)			
Stoffgruppe B1 (PG 02)			
Stoffgruppe B2 (PG 03)			
Sonderpreisgruppe Olympia clean			
Stoffgruppe C (PG 04)			
Stoffgruppe D (PG 05)			
Stoffgruppe E (PG 06)			
Stoffgruppe F (PG 07)			
Stoffgruppe I (PG 12)			
Fertigung in Stoff immer Rücken echt			
Leder Punch			
Leder LL Duca			
Leder Rancho			
Leder 93, LL Nubia, LL Dolcia, LL Evita			
Leder LL Eleganzia, Leder Reno			





Komfortfunktionen und Zusatzausstattungen gegen Aufpreis:

Rücken echt Leder, Typ 0012 (RUCKAUS0002)	—		
Rücken echt Leder LL Eleganzia, Leder Reno Typ 0012 (RUCKAUS0002)	—		
Bettkasten (Schublade), Typ 0008 (FUNK0088)			
TV Funktion motorisch*, Typ 0060 (FUNK0021)			
Kopfteilverstellung manuell, Typ 0093 (FUNK0064)			
Kopfteilverstellung motorisch**, Typ 0236 (FUNK0254)			
Sitzkomfort Kaltschaum, Typ 0009 (SITZKOM0012)			

*TV Funktion typweise bestellbar - siehe Funktionsbeschreibung.

**Kopfteilverstellung motorisch nur in Verbindung mit TV Funktion kombinierbar.

Doreen System

	14	15	16	17
				
	Sofa 2,5-sitzig ohne AL	Sofa 2,5-sitzig AL beide	Sofa 2,5-sitzig AL links	Sofa 2,5-sitzig AL rechts
Typen:				
Typ-Nr.:	2500	2502	2501	2503
B/H/T in cm (ca. Angaben)	135 x 88 x 101	184 x 88 x 101	160 x 88 x 101	160 x 88 x 101
Sitztiefe in cm (ca. Angaben)	53	53	53	53
Sitzhöhe in cm (ca. Angaben)	45	45	45	45
Stoffgruppe B (PG 01)				
Stoffgruppe B1 (PG 02)				
Stoffgruppe B2 (PG 03)				
Sonderpreisgruppe Olympia clean				
Stoffgruppe C (PG 04)				
Stoffgruppe D (PG 05)				
Stoffgruppe E (PG 06)				
Stoffgruppe F (PG 07)				
Stoffgruppe I (PG 12)				
Fertigung in Stoff immer Rücken echt				
Leder Punch				
Leder LL Duca				
Leder Rancho				
Leder 93, LL Nubia, LL Dolcia, LL Evita				
Leder LL Eleganzia, Leder Reno				
Komfortfunktionen und Zusatzausstattungen gegen Aufpreis:				
Rücken echt Leder, Typ 0012 (RUCKAUS0002)				
Rücken echt Leder LL Eleganzia, Leder Reno Typ 0012 (RUCKAUS0002)				
Bettkasten (Schublade), Typ 0008 (FUNK0088)	—			
Querschläfer mit Drell bezogen*, Typ 0111 (FUNK0019,STMITDRELLBEZ)		—		
Querschläfer mit Stoff bezogen*, Typ 0112 (FUNK0019,STMITSTOFFBEZ)		—		
Querschläfer mit Leder bezogen*, Typ 0174 (FUNK0019,STMITLEDERBEZ)		—		
Flexiquerschläfer mit Ausgleichstück mit Drell bezogen**, Typ 0117 (FUNK0030,STMITDRELLBEZ)		—		
Flexiquerschläfer mit Ausgleichstück mit Stoff bezogen**, Typ 0114 (FUNK0030,STMITSTOFFBEZ)		—		
Flexiquerschläfer mit Ausgleichstück mit Leder bezogen**, Typ 0175 (FUNK0030,STMITLEDERBEZ)		—		
TV Funktion motorisch***, Typ 0060 (FUNK0021)				
Kopfteilverstellung manuell, Typ 0093 (FUNK0064)				
Kopfteilverstellung motorisch****, Typ 0236 (FUNK0254)				
Sitzkomfort Kaltschaum, Typ 0009 (SITZKOM0012)				




*Querschläfer nur in Verbindung mit Ottomane und Longchair lieferbar. QS auch mit Winklecke klein kombinierbar!

**Flexibett mit Ausgleichstück nur in Verbindung mit Winklecke kombinierbar.

***TV Funktion typweise bestellbar - siehe Funktionsbeschreibung

****Kopfteilverstellung motorisch nur in Verbindung mit TV Funktion kombinierbar.





Doreen System

	18	19	20
			
	Sofa 3-sitzig AL beide	Sofa 3-sitzig AL links	Sofa 3-sitzig AL rechts
Typen:			
Typ-Nr.:	3200	3100	3300
B/H/T in cm (ca. Angaben)	225 x 88 x 101	203 x 88 x 101	203 x 88 x 101
Sitztiefe in cm (ca. Angaben)	53	53	53
Sitzhöhe in cm (ca. Angaben)	45	45	45
Stoffgruppe B (PG 01)			
Stoffgruppe B1 (PG 02)			
Stoffgruppe B2 (PG 03)			
Sonderpreisgruppe Olympia clean			
Stoffgruppe C (PG 04)			
Stoffgruppe D (PG 05)			
Stoffgruppe E (PG 06)			
Stoffgruppe F (PG 07)			
Stoffgruppe I (PG 12)			
Fertigung in Stoff immer Rücken echt			
Leder Punch			
Leder LL Duca			
Leder Rancho			
Leder 93, LL Nubia, LL Dolcia, LL Evita			
Leder LL Eleganzia, Leder Reno			
Komfortfunktionen und Zusatzausstattungen gegen Aufpreis:			
Rücken echt Leder, Typ 0012 (RUCKAUS0002)			
Rücken echt Leder LL Eleganzia, Leder Reno Typ 0012 (RUCKAUS0002)			
Querschläfer mit Drell bezogen*, Typ 0111 (FUNK0019,STMITDRELLBEZ)			
Querschläfer mit Stoff bezogen*, Typ 0112 (FUNK0019,STMITSTOFFBEZ)			
Querschläfer mit Leder bezogen*, Typ 0174 (FUNK0019,STMITLEDERBEZ)			
Flexiquerschläfer mit Ausgleichstück mit Drell bezogen**, Typ 0117 (FUNK0030,STMITDRELLBEZ)			
Flexiquerschläfer mit Ausgleichstück mit Stoff bezogen**, Typ 0114 (FUNK0030,STMITSTOFFBEZ)			
Flexiquerschläfer mit Ausgleichstück mit Leder bezogen**, Typ 0175 (FUNK0030,STMITLEDERBEZ)			
Kopfteilverstellung manuell, Typ 0093 (FUNK0064)			
Sitzkomfort Kaltschaum, Typ 0009 (SITZKOM0012)			





*Querschläfer nur in Verbindung mit Ottomane und Longchair lieferbar. QS auch mit Winkelecke klein kombinierbar!

**Flexibett mit Ausgleichstück nur in Verbindung mit Winkelecke kombinierbar.





Doreen System

	21 	22 	23 	24 
Typen:	Ottomane links <small>(in Verbindung mit Querschläfer kombinierbar)</small>	Ottomane rechts <small>(in Verbindung mit Querschläfer kombinierbar)</small>	Ottomane links <small>(in Verbindung mit TV Funktion kombinierbar)</small>	Ottomane rechts <small>(in Verbindung mit TV Funktion kombinierbar)</small>
Typ-Nr.:	8100_QRS	8300_QRS	8100_TV	8300_TV
B/H/T in cm (ca. Angaben)	101 x 88 x 226	101 x 88 x 226	101 x 88 x 226	101 x 88 x 226
Sitztiefe in cm (ca. Angaben)	53	53	53	53
Sitzhöhe in cm (ca. Angaben)	45	45	45	45
Stoffgruppe B (PG 01)				
Stoffgruppe B1 (PG 02)				
Stoffgruppe B2 (PG 03)				
Sonderpreisgruppe Olympia clean				
Stoffgruppe C (PG 04)				
Stoffgruppe D (PG 05)				
Stoffgruppe E (PG 06)				
Stoffgruppe F (PG 07)				
Stoffgruppe I (PG 12)				
Fertigung in Stoff immer Rücken echt				
Leder Punch				
Leder LL Duca				
Leder Rancho				
Leder 93, LL Nubia, LL Dolcia, LL Evita				
Leder LL Eleganzia, Leder Reno				
Komfortfunktionen und Zusatzausstattungen gegen Aufpreis:				
Rücken echt Leder, Typ 0012 (RUCKAUS0002)				
Rücken echt Leder LL Eleganzia, Leder Reno Typ 0012 (RUCKAUS0002)				
Bettkasten (Schublade), Typ 0008 (FUNK0088)				
Kopfteilverstellung manuell, Typ 0093 (FUNK0064)				
Sitzkomfort Kaltschaum, Typ 0009 (SITZKOM0012)				

Doreen System





	25	26	27	28
				
Typen:	Element 1-sitzig o. AL mit Aussenhocker links (Sitzraster 61)	Element 1-sitzig o. AL mit Aussenhocker rechts (Sitzraster 61)	Element 1-sitzig o. AL mit Aussenhocker links (Sitzraster 69)	Element 1-sitzig o. AL mit Aussenhocker rechts (Sitzraster 69)
Typ-Nr.:	1041_61	1043_61	1041_69	1043_69
B/H/T in cm (ca. Angaben)	123 x 88 x 101	123 x 88 x 101	131 x 88 x 101	131 x 88 x 101
Sitztiefe in cm (ca. Angaben)	53	53	53	53
Sitzhöhe in cm (ca. Angaben)	45	45	45	45
Stoffgruppe B (PG 01)				
Stoffgruppe B1 (PG 02)				
Stoffgruppe B2 (PG 03)				
Sonderpreisgruppe Olympia clean				
Stoffgruppe C (PG 04)				
Stoffgruppe D (PG 05)				
Stoffgruppe E (PG 06)				
Stoffgruppe F (PG 07)				
Stoffgruppe I (PG 12)				
Fertigung in Stoff immer Rücken echt				
Leder Punch				
Leder LL Duca				
Leder Rancho				
Leder 93, LL Nubia, LL Dolcia, LL Evita				
Leder LL Eleganzia, Leder Reno				
Komfortfunktionen und Zusatzausstattungen gegen Aufpreis:				
Rücken echt Leder, Typ 0012 (RUCKAUS0002)				
Rücken echt Leder LL Eleganzia, Leder Reno Typ 0012 (RUCKAUS0002)				
Bettkasten (Schublade), Typ 0008 (FUNK0088)				
Kopfteilverstellung manuell, Typ 0093 (FUNK0064)				
Sitzkomfort Kaltschaum, Typ 0009 (SITZKOM0012)				

Doreen System

	29	30	31	32
				
Typen:	Element 1-sitzig ohne AL mit Aussenhocker links (Sitzraster 89)	Element 1-sitzig ohne AL mit Aussenhocker rechts (Sitzraster 89)	Longchair AL links (in Verbindung mit Querschläfer kombinierbar)	Longchair AL rechts (in Verbindung mit Querschläfer kombinierbar)
Typ-Nr.:	1041_89	1043_89	8141_QRS	8142_QRS
B/H/T in cm (ca. Angaben)	151 x 88 x 101	151 x 88 x 101	94 x 88 x 171	94 x 88 x 171
Sitztiefe in cm (ca. Angaben)	53	53	125	125
Sitzhöhe in cm (ca. Angaben)	45	45	45	45
Stoffgruppe B (PG 01)				
Stoffgruppe B1 (PG 02)				
Stoffgruppe B2 (PG 03)				
Sonderpreisgruppe Olympia clean				
Stoffgruppe C (PG 04)				
Stoffgruppe D (PG 05)				
Stoffgruppe E (PG 06)				
Stoffgruppe F (PG 07)				
Stoffgruppe I (PG 12)				
Fertigung in Stoff immer Rücken echt				
Leder Punch				
Leder LL Duca				
Leder Rancho				
Leder 93, LL Nubia, LL Dolcia, LL Evita				
Leder LL Eleganzia, Leder Reno				
Komfortfunktionen und Zusatzausstattungen gegen Aufpreis:				
Rücken echt Leder, Typ 0012 (RUCKAUS0002)	--	--	--	--
Rücken echt Leder LL Eleganzia, Leder Reno Typ 0012 (RUCKAUS0002)				
Bettkasten (Schublade)*, Typ 0008 (FUNK0088)	--	--	--	--
Kopfteilverstellung manuell, Typ 0093 (FUNK0064)				
Sitzkomfort Kaltschaum, Typ 0009 (SITZKOM0012)				




*bei Element 1-sitzig o. AL mit Aussenhocker links oder rechts Bettkasten = Schublade.

Doreen System

	33	34	35	36
				
Typen:	Longchair AL links (in Verbindung mit TV Funktion kombinierbar)	Longchair AL rechts (in Verbindung mit TV Funktion kombinierbar)	Winkelecke (mit Flexi, TV Funktion kombinierbar)*	Wickelecke mittel (mit TV Funktion kombinierbar)
Typ-Nr.:	8141_TV	8142_TV	5040	5044
B/H/T in cm (ca. Angaben)	94 x 88 x 171	94 x 88 x 171	114 x 88 x 114	103 x 88 x 103
Sitztiefe in cm (ca. Angaben)	125	125	—	—
Sitzhöhe in cm (ca. Angaben)	45	45	45	45
Stoffgruppe B (PG 01)				
Stoffgruppe B1 (PG 02)				
Stoffgruppe B2 (PG 03)				
Sonderpreisgruppe Olympia clean				
Stoffgruppe C (PG 04)				
Stoffgruppe D (PG 05)				
Stoffgruppe E (PG 06)				
Stoffgruppe F (PG 07)				
Stoffgruppe I (PG 12)				
Fertigung in Stoff immer Rücken echt				
Leder Punch				
Leder LL Duca				
Leder Rancho				
Leder 93, LL Nubia, LL Dolcia, LL Evita				
Leder LL Eleganzia, Leder Reno				
Komfortfunktionen und Zusatzausstattungen gegen Aufpreis:				
Rücken echt Leder, Typ 0012 (RUCKAUS0002)				
Rücken echt Leder LL Eleganzia, Leder Reno Typ 0012 (RUCKAUS0002)	—	—	—	—
Bettkasten, Typ 0008 (FUNK0088)				
Kopfteilverstellung manuell, Typ 0093 (FUNK0064)	—	—	—	—
Rückenfunktion (Senkrücken), Typ 0005 (FUNK0038)	—	—		
Sitzkomfort Kaltschaum, Typ 0009 (SITZKOM0012)				



*WE in Verbindung mit o.g. Funktionen entsteht eine Spalte zwischen den Elementen.

Doreen System

	37	38	39
			
	Winkecke klein (mit Querschläfer kombinierbar)	Trapezecke mit Drehsitz (mit Flexi, TV Funktion kombinierbar)	Trapezecke mit Drehsitz und Kopfstütze* (mit Flexi, TV Funktion kombinierbar)
Typen:			
Typ-Nr.:	5045	5009	5009_KS
B/H/T in cm (ca. Angaben)	99 x 88 x 99	114 x 88 x 114	114 x 108 x 114
Sitztiefe in cm (ca. Angaben)	—	—	—
Sitzhöhe in cm (ca. Angaben)	45	45	45
Stoffgruppe B (PG 01)			
Stoffgruppe B1 (PG 02)			
Stoffgruppe B2 (PG 03)			
Sonderpreisgruppe Olympia clean			
Stoffgruppe C (PG 04)			
Stoffgruppe D (PG 05)			
Stoffgruppe E (PG 06)			
Stoffgruppe F (PG 07)			
Stoffgruppe I (PG 12)			
Fertigung in Stoff immer Rücken echt			
Leder Punch			
Leder LL Duca			
Leder Rancho			
Leder 93, LL Nubia, LL Dolcia, LL Evita			
Leder LL Eleganzia, Leder Reno			
Komfortfunktionen und Zusatzausstattungen gegen Aufpreis:			
Rücken echt Leder, Typ 0012 (RUCKAUS0002)			
Rücken echt Leder LL Eleganzia, Leder Reno Typ 0012 (RUCKAUS0002)			
Kopfteilverstellung manuell, Typ 0093 (FUNK0064)		—	—
Rückenfunktion (Senkrücken), Typ 0005 (FUNK0038)		—	—
Zerlegbare Ecke, Typ 0105 (TYPART0009)	—		--
Sitzkomfort Kaltschaum, Typ 0009 (SITZKOM0012)		--	--

* Kopfstütze bei Trapezecke nur im Rücken des Drehsitz möglich.

Doreen System

	40	41
		
	Hocker quadratisch	Hocker rechteckig
Typen:		
Typ-Nr.:	6020	6029
B/H/T in cm (ca. Angaben)	65 x 45 x 65	120 x 45 x 65
Sitztiefe in cm (ca. Angaben)	_____	_____
Sitzhöhe in cm (ca. Angaben)	45	45
Stoffgruppe B (PG 01)		
Stoffgruppe B1 (PG 02)		
Stoffgruppe B2 (PG 03)		
Sonderpreisgruppe Olympia clean		
Stoffgruppe C (PG 04)		
Stoffgruppe D (PG 05)		
Stoffgruppe E (PG 06)		
Stoffgruppe F (PG 07)		
Stoffgruppe I (PG 12)		
Leder Punch		
Leder LL Duca		
Leder Rancho		
Leder 93, LL Nubia, LL Dolcia, LL Evita		
Leder LL Eleganzia, Leder Reno		
Komfortfunktionen und Zusatzausstattungen gegen Aufpreis:		
Bettkasten, Typ 0008 (FUNK0088)		
Sitzkomfort Kaltschaum, Typ 0009 (SITZKOM0012)		

I Motion Baustein Konsum

Hierbei handelt es sich um Beispielfotos. Die Modelloptik (z.Bsp. Armteil oder Rücken) kann je nach Modell anders aussehen.

Kopfverstellung manuell

Typnr.: 0093

Kopfverstellung motorisch

Typnr.: 0236



Senkrücken Winkelecke

Typennr.: 0005



TV Funktion motorisch

Typen.: 0060



Tischfunktion mit Steckdose

Typennr.: 0100/0132



Bettkasten

Typennr.: 0008



Flexiquerschläfer mit ASG

mit Drell Typennr.: 0117

mit Stoff, Typennr.: 0114

mit Leder, Typennr.: 0175



Querschläfer

mit Drell Typennr.: 0111

mit Stoff, Typennr.: 0112

mit Leder, Typennr.: 0174



Hocker rechteckig

Typennr.: 6029



Stauraum

Typennr.: 0008



I Motion Baustein Konsum

Hierbei handelt es sich um Beispielfotos. Die Modelloptik (z.Bsp. Armteil oder Rücken) kann je nach Modell anders aussehen.

Ottomane links/rechts in Verbindung mit QS

Typenr.: 8100.QS/ 8300. QS

in Verbindung mit TV Fkt

Typenr.: 8100.TV/8300.TV



Ottomane Bettkasten (Schublade)

Typenr.: 0008



Sessel

Typenr.: 1200



Longchair links/rechts in Verbindung mit QS

Typenr.: 8141.QS/ 8142.QS

in Verbindung mit TV Fkt

Typenr.: 8141.TV/ 8142. TV



Longchair Bettkasten

Typenr.: 0008



Trapezecke mit Drehsitz

Typenr.: 5009



Winkelecke klein

Typenr.: 5045

mit Querschläfer kombinierbar



Winkelecke mittel

Typenr.: 5044

mit TV Funktion kombinierbar



Winkelecke gross

Typenr.: 5040

mit Flexi und TV Funktion kombinierbar



Kombinationsbeispiele

2- WE- 1-1-1 (SR 61)



3+ 2,5



1-1- WE- 1 AH (SR 69)



3- We- 2



2,5-Ottomane

