

# Möbel LETZ

*Finden und Wohlfühlen*



## Typenplan

Fame von EMP - Eckgarnitur rechts steel

### **Wichtiger Hinweis für Sie**

Etwaige Hinweise des Herstellers in dieser Produktinformation, die sich auf die Gewährleistung beziehen, haben für Sie keinerlei Bindungswirkung und können von Ihnen ignoriert werden. Ihre gesetzlichen Gewährleistungsrechte als Verbraucher uns gegenüber, als Ihrem Verkäufer, werden dadurch in keiner Weise berührt oder eingeschränkt. Sie können sich wegen aller Mängel jederzeit an uns wenden. Darüber hinaus gehende Herstellergarantien bleiben natürlich unberührt. Dieser Artikel wird hergestellt von EMP-Polstermöbel, Kronacher Straße 30, 96332 Pressig, Deutschland, [auftragsbearbeitung@emp-polster.de](mailto:auftragsbearbeitung@emp-polster.de)

Möbel Letz GmbH  
Am Gewerbepark 11  
06895 Zahna-Elster

Tel.: 035383 - 6018 50

Fax.: 035383 - 6018 17



## Produktinformation

### Maßangaben:

Breite	siehe Breitenangaben in den einzelnen Spalten
Tiefe	95 bzw. 129 cm (mit STV Sitztiefeverstellung)
Höhe	84 bzw. 116 cm (mit HIGHBACK-Rücken)
Sitzhöhe	44 cm
Sitztiefe	50 bzw. 60 cm (mit HIGHBACK-Rücken) / 70 bzw. 80 cm (mit STV Sitztiefeverstellung/HIGHBACK-Rücken)

**Bei abweichenden Maßen siehe Spaltenangabe!**

Maße sind ca. Angaben

### Polsteraufbau:

Gestell	Metallgestell in Kombination mit Buche Massivholz, Sperrholz und Holzwerkstoffen
Sitzunterfederung	Stahlwellenfeder, Textilvliesabdeckung
Sitzpolster	Kaltschaum, Polyesterfill-Abdeckung
Rückenpolster	Komfortabler Highback-Rückenbeslag, dauerelastische Gummigurte, hochwertiger Polyätherschaum, Polyesterfill-Abdeckung
Armpolster	Komfortabler Rollout-Beslag, hochwertiger Polyätherschaum, Polyesterfill-Abdeckung

## Wichtige Bestellhinweise

### Bezug

Modell wahlweise in Stoff, Microfaser oder Echtleder lieferbar.

Die Verarbeitung von Zier-, Kapp- oder Doppelnähten kann je nach Stoff- oder Lederbezug unterschiedlich ausfallen.

Bei Stoffausführung können Nähte entfallen oder auch durch einfache Nähte ersetzt werden.

Bei Lederausführung können zusätzliche Nähte entstehen.

### Lederzugabe

Ist möglich - siehe Weißpolsterpreis +15% Zuschlag

Lederbedarf auf Anfrage.

### Rückenspannteile

Alle Teile im Rücken mit Originalbezug.

### Stoffzugabe

Ist möglich - siehe Weißpolsterpreis

Die Angaben zum Stoffbedarf beziehen sich auf eine Stoffbreite von 140 cm

### Wellenbildung

Unterschiedliche Eigenschaften der Bezugsmaterialien können zu Wellenbildung führen. Hinzu kommt, dass sich Stoff und Leder unter Einfluss von Körperwärme, Körperfeuchtigkeit und Körpergewicht mehr oder weniger dehnen und dadurch Wellen entstehen können. Die durch diese Eigenschaften oder große Polsterflächen entstehenden Wellen stellen keinen Sachmangel dar. Es handelt sich vielmehr um eine Charaktereigenschaft leger verarbeiteter Modelle.

### Sonstiges

Dekokissen/Lordosenkissen sind Zubehör und nicht im Preis enthalten.

### Füße



**MF 59 Kufe / H = 23 cm**

**mattschwarz**

oder

**alufarben**



**MF 60 / H = 23 cm**

**mattschwarz**

oder

**alufarben**



## Wichtige Bestellhinweise

**Modellausführung / Standard**  
Rücken fest, nicht verstellbar



Armlehne fest



**Modellausführung / Optional gegen Mehrpreis**

STV Sitztiefenverstellung

mit Rückenneigung  
 für mehr Platz und Lounge-Erlebnis



*Achtung! Zusätzlicher Platzbedarf  
 nach hinten / + 35cm*

HIGHBACK-Rückenfunktion

für größere Sitztiefe  
 und hohe Rückenlehne



ROLLOUT-Armlehne

höhenverstellbar  
 für perfekten Liegekomfort



*Achtung! Zusätzlicher Platzbedarf  
 zur Seite / + 36 cm*

**! Maximale Belastung der Rollout-Armlehne  
 in der halbhohen Anlehnposition = 80 kg !**

**MODELLCODE-MATRIX**

▼ Ausführung ►	Mit ROLLOUT-Armlehne	Armlehne fest
mit STV / mit Highback-Rücken	494_10	494_11
ohne STV / mit Highback-Rücken	494_20	494_21
ohne STV / ohne Highback-Rücken	494_30	494_31

**Bei Bestellung bitte immer angeben:**

1. Modell-Code
2. Bestell-Nr. des jeweiligen Einzelteils
3. Fußausführung inkl. Farbe
4. Bezug



**Beachten Sie bitte die Mehrpreise  
 für STV und ROLLOUT-Armlehne.**



**Achtung! Unterschiedliche Ausführungen innerhalb eines Einzelteils sind nicht möglich.**

**EXTRA-Funktion**

**Drehsitz**

für zusätzlichen Komfort




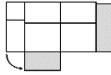
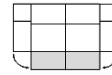





**Abb. zeigen das Anbausofa mit Drehsitz inkl. STV Sitztiefenverstellung und ROLLOUT-Armlehne  
 Bitte Mehrpreise beachten.**

**! Maximale Belastung der Rollout-Armlehne  
 in der ausgefahrenen Drehsitzposition = 40 kg !**

# EMP

# FAME

								
<b>Artikelbez.</b>	Sessel	Sofa/2	Sofa/2	Sofa/2 m. 1xDrehsitz	Sofa/2 m. 2xDrehsitz	Sofa/2	Anbausofa	Anbausofa
<b>Breite in cm</b>	138	182	210	210	210	232	149	177
<b>Best.-Nr.</b>	<b>0001</b>	<b>0002</b>	<b>0103</b>	<b>0103DSL</b> <b>0103DSR</b>	<b>0103DS</b>	<b>0132</b>	<b>0010 li.</b> <b>0009 re.</b>	<b>0110 li.</b> <b>0109 re.</b>



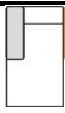

--	--	--	--	--	--	--	--	--

Stoffbed. lfm								
Weisspolster								

<b>Stoffgruppe</b>
05-06
07-08
09-10
11
12
17
<b>Ledergruppe</b>
40
50
60

<b>Info</b>	1)	1)
-------------	----	----

1) **Achtung! Auch bei der Drehsitzfunktion muss der Mehrpreis für die Rollout-Armlehne(n) berücksichtigt werden**

								
<b>Artikelbez.</b>	Anbausofa m. Drehsitz	Elem/2 1 AT	Ottomane	Hockerbank	STV Sitztiefen- verstellung	HIGHBACK- Rückenfunkt.	ROLLOUT Armteifunkt.	
<b>Breite in cm</b>	177	199	110/175	93x62				
<b>Best.-Nr.</b>	<b>0110DSL</b> <b>0109DSR</b>	<b>0113 li.</b> <b>0112 re.</b>	<b>0015 li.</b> <b>0016 re.</b>	<b>0047</b>				

--	--	--	--	--	--	--	--	--

Stoffbed. lfm								
Weisspolster								

<b>Stoffgruppe</b>			
05-06			
07-08			
09-10			
11	pro Rücken-	pro Rücken-	pro Armlehne
12	einheit	einheit	
17			
<b>Ledergruppe</b>			
40			
50			
60			

<b>Info</b>	1)
-------------	----







Typenskizzen sind unverbindlich / geringe Maßabweichungen möglich / Änderungen vorbehalten

1) **Achtung! Auch bei der Drehsitzfunktion muss der Mehrpreis für die Rollout-Armlehne(n) berücksichtigt werden**

--

**EMP**

**FAME**

								
<b>Artikelbez.</b>	Kissen	Kissen	Lordosen- kissen	Lordosen- kissen SB 60	Lordosen- kissen SB 70	Lordosen- kissen SB 80		
<b>Breite in cm</b>	40x40	50x50	58x33	57x25	67x25	77x25		
<b>Best.-Nr.</b>	<b>998/0001</b>	<b>998/0011</b>	<b>998/0022</b>	<b>0960</b>	<b>0970</b>	<b>0980</b>		

--	--	--	--	--	--	--	--	--

<b>Stoffbed. lfm</b>								
<b>Weisspolster</b>								

<b>Stoffgruppe</b>
05-06
07-08
09-10
11
12
17
<b>Ledergruppe</b>
40
50
60

<b>Info</b>

Typenskizzen sind unverbindlich / geringe Maßabweichungen möglich / Änderungen vorbehalten