

Möbel LETZ

Finden und Wohlfühlen



Typenplan

Fame von EMP - Eckgarnitur links steel

Wichtiger Hinweis für Sie

Etwaige Hinweise des Herstellers in dieser Produktinformation, die sich auf die Gewährleistung beziehen, haben für Sie keinerlei Bindungswirkung und können von Ihnen ignoriert werden. Ihre gesetzlichen Gewährleistungsrechte als Verbraucher uns gegenüber, als Ihrem Verkäufer, werden dadurch in keiner Weise berührt oder eingeschränkt. Sie können sich wegen aller Mängel jederzeit an uns wenden. Darüber hinaus gehende Herstellergarantien bleiben natürlich unberührt. Dieser Artikel wird hergestellt von EMP-Polstermöbel, Kronacher Straße 30, 96332 Pressig, Deutschland, auftragsbearbeitung@emp-polster.de

Möbel Letz GmbH
Am Gewerbepark 11
06895 Zahna-Elster

Tel.: 035383 - 6018 50

Fax.: 035383 - 6018 17



Produktinformation

Maßangaben:

Breite	siehe Breitenangaben in den einzelnen Spalten
Tiefe	95 bzw. 129 cm (mit STV Sitztiefenverstellung)
Höhe	84 bzw. 116 cm (mit HIGHBACK-Rücken)
Sitzhöhe	44 cm
Sitztiefe	50 bzw. 60 cm (mit HIGHBACK-Rücken) / 70 bzw. 80 cm (mit STV Sitztiefenverstellung/HIGHBACK-Rücken)

Bei abweichenden Maßen siehe Spaltenangabe!

Maße sind ca. Angaben

Polsteraufbau:

Gestell	Metallgestell in Kombination mit Buche Massivholz, Sperrholz und Holzwerkstoffen
Sitzunterfederung	Stahlwellenfedern, Textilvliesabdeckung
Sitzpolster	Kaltschaum, Polyesterfill-Abdeckung
Rückenpolster	Komfortabler Highback-Rückenbeslag, dauerelastische Gummigurte, hochwertiger Polyätherschaum, Polyesterfill-Abdeckung
Armspolster	Komfortabler Rollout-Beslag, hochwertiger Polyätherschaum, Polyesterfill-Abdeckung

Wichtige Bestellhinweise

Bezug

Modell wahlweise in Stoff, Microfaser oder Echtleder lieferbar.

Die Verarbeitung von Zier-, Kapp- oder Doppelnähten kann je nach Stoff- oder Lederbezug unterschiedlich ausfallen.

Bei Stoffausführung können Nähte entfallen oder auch durch einfache Nähte ersetzt werden.

Bei Lederausführung können zusätzliche Nähte entstehen.

Lederzugabe

Ist möglich - siehe Weißpolsterpreis +15% Zuschlag

Lederbedarf auf Anfrage.

Rückenspannteile

Alle Teile im Rücken mit Originalbezug.

Stoffzugabe

Ist möglich - siehe Weißpolsterpreis

Die Angaben zum Stoffbedarf beziehen sich auf eine Stoffbreite von 140 cm

Wellenbildung

Unterschiedliche Eigenschaften der Bezugsmaterialien können zu Wellenbildung führen. Hinzu kommt, dass sich Stoff und Leder unter Einfluss von Körperwärme, Körperfeuchtigkeit und Körpergewicht mehr oder weniger dehnen und dadurch Wellen entstehen können. Die durch diese Eigenschaften oder große Polsterflächen entstehenden Wellen stellen keinen Sachmangel dar. Es handelt sich vielmehr um eine Charaktereigenschaft leger verarbeiteter Modelle.

Sonstiges

Dekokissen/Lordosenkissen sind Zubehör und nicht im Preis enthalten.

Füße



MF 59 Kufe / H = 23 cm

mattschwarz

oder

alufarben



MF 60 / H = 23 cm

mattschwarz

oder

alufarben

Wichtige Bestellhinweise

Modellausführung / Standard
Rücken fest, nicht verstellbar



Armlehne fest



Modellausführung / Optional gegen Mehrpreis

STV Sitztiefenverstellung
 mit Rückenneigung
 für mehr Platz und Lounge-Erlebnis



*Achtung! Zusätzlicher Platzbedarf
 nach hinten / + 35cm*

HIGHBACK-Rückenfunktion
 für größere Sitztiefe
 und hohe Rückenlehne



ROLLOUT-Armlehne
 höhenverstellbar
 für perfekten Liegekomfort



*Achtung! Zusätzlicher Platzbedarf
 zur Seite / + 36 cm*

**! Maximale Belastung der Rollout-Armlehne
 in der halbhohen Anlehnposition = 80 kg !**

MODELLCODE-MATRIX

▼ Ausführung ►	Mit ROLLOUT-Armlehne	Armlehne fest
mit STV / mit Highback-Rücken	494_10	494_11
ohne STV / mit Highback-Rücken	494_20	494_21
ohne STV / ohne Highback-Rücken	494_30	494_31

Bei Bestellung bitte immer angeben:

1. Modell-Code
2. Bestell-Nr. des jeweiligen Einzelteils
3. Fußausführung inkl. Farbe
4. Bezug



**Beachten Sie bitte die Mehrpreise
 für STV und ROLLOUT-Armlehne.**



Achtung! Unterschiedliche Ausführungen innerhalb eines Einzelteils sind nicht möglich.

EXTRA-Funktion

Drehsitz

für zusätzlichen Komfort




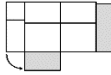
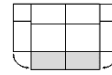





**Abb. zeigen das Anbausofa mit Drehsitz inkl. STV Sitztiefenverstellung und ROLLOUT-Armlehne
 Bitte Mehrpreise beachten.**

**! Maximale Belastung der Rollout-Armlehne
 in der ausgefahrenen Drehsitzposition = 40 kg !**

EMP

FAME

								
Artikelbez.	Sessel	Sofa/2	Sofa/2	Sofa/2 m. 1xDrehsitz	Sofa/2 m. 2xDrehsitz	Sofa/2	Anbausofa	Anbausofa
Breite in cm	138	182	210	210	210	232	149	177
Best.-Nr.	0001	0002	0103	0103DSL 0103DSR	0103DS	0132	0010 li. 0009 re.	0110 li. 0109 re.



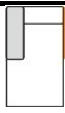

--	--	--	--	--	--	--	--	--

Stoffbed. lfm								
Weisspolster								

Stoffgruppe
05-06
07-08
09-10
11
12
17
Ledergruppe
40
50
60

Info	1)	1)
-------------	----	----

1) **Achtung! Auch bei der Drehsitzfunktion muss der Mehrpreis für die Rollout-Armlehne(n) berücksichtigt werden**

								
Artikelbez.	Anbausofa m. Drehsitz	Elem/2 1 AT	Ottomane	Hockerbank	STV Sitztiefen- verstellung	HIGHBACK- Rückenfunkt.	ROLLOUT Armteilkunkt.	
Breite in cm	177	199	110/175	93x62				
Best.-Nr.	0110DSL 0109DSR	0113 li. 0112 re.	0015 li. 0016 re.	0047				

--	--	--	--	--	--	--	--	--

Stoffbed. lfm								
Weisspolster								

Stoffgruppe			
05-06			
07-08			
09-10			
11	pro Rücken-	pro Rücken-	pro Armlehne
12	einheit	einheit	
17			
Ledergruppe			
40			
50			
60			

Info	1)
-------------	----







Typenskizzen sind unverbindlich / geringe Maßabweichungen möglich / Änderungen vorbehalten

1) **Achtung! Auch bei der Drehsitzfunktion muss der Mehrpreis für die Rollout-Armlehne(n) berücksichtigt werden**

--

EMP

FAME

								
Artikelbez.	Kissen	Kissen	Lordosen- kissen	Lordosen- kissen SB 60	Lordosen- kissen SB 70	Lordosen- kissen SB 80		
Breite in cm	40x40	50x50	58x33	57x25	67x25	77x25		
Best.-Nr.	998/0001	998/0011	998/0022	0960	0970	0980		

--	--	--	--	--	--	--	--	--

Stoffbed. lfm								
Weisspolster								

Stoffgruppe
05-06
07-08
09-10
11
12
17
Ledergruppe
40
50
60

Info

Typenskizzen sind unverbindlich / geringe Maßabweichungen möglich / Änderungen vorbehalten