

# Möbel LETZ

*Finden und Wohlfühlen*



## Typenplan

Stuhl 120 RL von ANREI - Stuhl Leder rock & Velours blau, drehbar

### **Wichtiger Hinweis für Sie**

Etwaige Hinweise des Herstellers in dieser Produktinformation, die sich auf die Gewährleistung beziehen, haben für Sie keinerlei Bindungswirkung und können von Ihnen ignoriert werden. Ihre gesetzlichen Gewährleistungsrechte als Verbraucher uns gegenüber, als Ihrem Verkäufer, werden dadurch in keiner Weise berührt oder eingeschränkt. Sie können sich wegen aller Mängel jederzeit an uns wenden. Darüber hinaus gehende Herstellergarantien bleiben natürlich unberührt. Dieser Artikel wird hergestellt von Anrei - Reisinger, Markt 80, 4363 Pabneukirchen, Österreich, [anrei@anrei.at](mailto:anrei@anrei.at)

Möbel Letz GmbH  
Am Gewerbepark 11  
06895 Zahna-Elster

Tel.: 035383 - 6018 50

Fax.: 035383 - 6018 17

auf der nächsten Seite geht es weiter...

---




# *ECHT NATUR.*

---




## Lebensräume voll Freude & Schönheit

**ECHT ANREI.** Seit 125 Jahren leben wir im Herzen des oberösterreichischen Mühlviertels unsere Leidenschaft für kunstvoll verarbeitete, hochwertige Möbel. Unsere ganze Begeisterung gilt der Zufriedenheit und dem ehrlichen Ziel, Ihre Lebensräume mit Freude und Schönheit zu erfüllen. Wertvolle Vollholz- und Massivholzmöbel „Made in Austria“, handwerklich meisterhaft gefertigt und umweltbewusst veredelt - in ausdrucksstarkem modernen Design: **Das ist echte Natur von ANREI.**

# Stühle

Darstellung Maße in cm			Beschreibung			
			<b>Drehstuhl 120</b> Metallgestell in schwarz matt <b>Schale komplett mit gleichem Stoff/Leder gepolstert</b>  Stoffbedarf: 1,5 lfm/Stuhl (Breite 140 cm) Sitzhöhe: 48,0 cm  Metallgestell in schwarz matt			
			Breite: 50,0	Höhe: 88,0	Tiefe: 59,0	Bestellnummer
<b>Metallgestell schwarz matt beschichtet</b>			<b>Gleiter Filz/Kunststoff</b>			
Schale gepolstert Stoff I / Kundenstoff			111/86 12 01/02			
Schale gepolstert Stoff II / Lederlook			86 12 01/02			
Schale gepolstert Leder			86 12 01/02			
			<b>Stuhl 125</b> Metallgestell in schwarz matt <b>Schale komplett mit gleichem Stoff/Leder gepolstert</b>  Stoffbedarf: 1,5 lfm/Stuhl (Breite 140 cm) Sitzhöhe: 47,0 cm			
			Breite: 50,0	Höhe: 87,0	Tiefe: 59,0	Bestellnummer
<b>Metallgestell schwarz matt beschichtet</b>			<b>Gleiter Filz/Kunststoff</b>			
Schale gepolstert Stoff I / Kundenstoff			111/86 12 52/54			
Schale gepolstert Stoff II / Lederlook			86 12 52/54			
Schale gepolstert Leder			86 12 52/54			
			<b>Stuhl 127</b> Holzfüße rund <b>Schale komplett mit gleichem Stoff/Leder gepolstert</b>  Stoffbedarf: 1,5 lfm/Stuhl (Breite 140 cm) Sitzhöhe: 47,0 cm  Für die Holzart Bergfichte werden Stühle in Naturbuche passend gebeizt verwendet.			
			Breite: 50,0	Höhe: 87,0	Tiefe: 59,0	Bestellnummer
			<b>Gleiter Filz/Kunststoff</b>	<b>Naturbuche Bergfichte</b>	<b>Asteiche</b>	<b>Astnuss</b>
Schale gepolstert Stoff I / Kundenstoff			111/86 12 71/72			
Schale gepolstert Stoff II / Lederlook			86 12 71/72			
Schale gepolstert Leder			86 12 71/72			

# Stühle

Darstellung Maße in cm			Beschreibung				
			<b>Drehstuhl 120 RL</b> Metallgestell in schwarz matt Sitz- und Lehnenausführung vorne Stoff I oder II Schale rückseitig immer mit Leder  Stoffbedarf: 0,9 lfm/Stuhl (Breite 140 cm) Lederbedarf: 0,7 m <sup>2</sup> /Stuhl Sitzhöhe: 48,0 cm				
Breite: 50,0	Höhe: 88,0	Tiefe: 59,0	Bestellnummer				
Metallgestell schwarz matt beschichtet			Gleiter Filz/Kunststoff				
Stoffgruppe I und II/Kundenstoff			111/86 12 05/06				
			<b>Stuhl 125 RL</b> Metallgestell in schwarz matt Sitz- und Lehnenausführung vorne Stoff I oder II Schale rückseitig immer mit Leder  Stoffbedarf: 0,9 lfm/Stuhl (Breite 140 cm) Lederbedarf: 0,7 m <sup>2</sup> /Stuhl Sitzhöhe: 47,0 cm				
Breite: 50,0	Höhe: 87,0	Tiefe: 59,0	Bestellnummer				
Metallgestell schwarz matt beschichtet			Gleiter Filz/Kunststoff				
Stoffgruppe I und II/Kundenstoff			111/86 12 57/59				
			<b>Stuhl 127 RL</b> Holzfüße rund Sitz- und Rückenauausführung Stoff I oder II Schale rückseitig immer mit Leder  Stoffbedarf: 0,9 lfm/Stuhl (Breite 140 cm) Lederbedarf: 0,7 m <sup>2</sup> /Stuhl Sitzhöhe: 47,0 cm  Für die Holzart Bergfichte werden Stühle in Naturbuche passend gebeizt verwendet.				
Breite: 50,0	Höhe: 87,0	Tiefe: 59,0	Bestellnummer	Gleiter Filz/Kunststoff	Naturbuche Bergfichte	Asteiche	Astnuss
Stoffgruppe I und II/Kundenstoff			111/86 12 75/76				

# Stühle

Darstellung Maße in cm			Beschreibung			
			<p><b>Stuhl 128</b>                      Holzfüße eckig                      Schale komplett mit dem gleichen Stoff/Leder gepolstert</p> <p>Stoffbedarf: 1,5 lfm/Stuhl (Breite 140 cm)                      Sitzhöhe: 47,0 cm</p> <p>Für die Holzart Bergfichte werden Stühle in                      Naturbuche passend gebeizt verwendet.</p>			
			<b>Gleiter Filz/ Kunststoff</b>	<b>Naturbuche Bergfichte</b>	<b>Asteiche</b>	<b>Astnuss</b>
<b>Breite: 50,0</b>	<b>Höhe: 87,0</b>	<b>Tiefe: 59,0</b>	<b>Bestellnummer</b>			
Schale gepolstert Stoff I / Kundenstoff			111/86 12 81/82			
Schale gepolstert Stoff II / Lederlook			86 12 81/82			
Schale gepolstert Leder			86 12 81/82			

# Stühle

Darstellung Maße in cm			Beschreibung			
			<p><b>Stuhl 128 RL</b>                      Holzfüße eckig  <b>Sitz- und Rückenausführung Stoff I oder II</b>  <b>Schale rückseitig immer mit Leder</b></p> <p>Stoffbedarf: 0,9 lfm/Stuhl (Breite 140 cm)                      Lederbedarf: 0,7 m<sup>2</sup>/Stuhl                      Sitzhöhe: 47,0 cm</p> <p>Für die Holzart Bergfichte werden Stühle in                      Naturbuche passend gebeizt verwendet.</p>			
			<b>Gleiter Filz/Kunststoff</b>	<b>Naturbuche Bergfichte</b>	<b>Asteiche</b>	<b>Astnuss</b>
<b>Breite: 50,0</b>	<b>Höhe: 87,0</b>	<b>Tiefe: 59,0</b>	<b>Bestellnummer</b>			
Stoffgruppe I und II/Kundenstoff			111/86 12 85/86			