

# Möbel LETZ

*Finden und Wohlfühlen*



## Typenplan

Ravn von Skandinavische Möbel - Ecksofa rechts nature

### **Wichtiger Hinweis für Sie**

Etwaige Hinweise des Herstellers in dieser Produktinformation, die sich auf die Gewährleistung beziehen, haben für Sie keinerlei Bindungswirkung und können von Ihnen ignoriert werden. Ihre gesetzlichen Gewährleistungsrechte als Verbraucher uns gegenüber, als Ihrem Verkäufer, werden dadurch in keiner Weise berührt oder eingeschränkt. Sie können sich wegen aller Mängel jederzeit an uns wenden. Darüber hinaus gehende Herstellergarantien bleiben natürlich unberührt. Dieser Artikel wird hergestellt von Furninova.

Möbel Letz GmbH  
Am Gewerbepark 11  
06895 Zahna-Elster







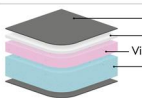

Tel.: 035383 - 6018 50

Fax.: 035383 - 6018 17

Maße*												
Modul	Kissen	CM/C2	A	B	C	10	20	30	56	58	60	
 3-Sitzer L • T • H*: 226x90x78 cm Sitzhöhe • Sitztiefe: 45x55 cm 1.45 m <sup>3</sup> Gewicht: 75 kg Beine: 4	Sitz: 2 Rücken: 2 Deko: 0											
 2,5-Sitzer L • T • H*: 196x90x78 cm Sitzhöhe • Sitztiefe: 45x55 cm 1.27 m <sup>3</sup> Gewicht: 67 kg Beine: 4	Sitz: 2 Rücken: 2 Deko: 0											
 3+Divan L/R L • T • H*: 297x240x78 cm Sitzhöhe • Sitztiefe: 45x55 cm 2.91 m <sup>3</sup> Gewicht: 125 kg Beine: 6	Sitz: 5 Rücken: 5 Deko: 0											
 2,5+Divan L/R L • T • H*: 267x240x78 cm Sitzhöhe • Sitztiefe: 45x55 cm 2.73 m <sup>3</sup> Gewicht: 117 kg Beine: 6	Sitz: 5 Rücken: 5 Deko: 0											
 3+Chl L/R L • T • H*: 310x150x78 cm Sitzhöhe • Sitztiefe: 45x55/115 cm 2.46 m <sup>3</sup> Gewicht: 112 kg Beine: 6	Sitz: 3 Rücken: 3 Deko: 0											
 2,5+Chl L/R L • T • H*: 280x150x78 cm Sitzhöhe • Sitztiefe: 45x55/115 cm 2.28 m <sup>3</sup> Gewicht: 104 kg Beine: 6	Sitz: 3 Rücken: 3 Deko: 0											
 1,5+Chl L/R L • T • H*: 200x150x78 cm 1.77 m <sup>3</sup> Gewicht: 88 kg Beine: 6	Sitz: 2 Rücken: 2 Deko: 0											
 Hocker L • T • H*: 80x60x45 cm Sitzhöhe • Sitztiefe: 45x cm 0.18 m <sup>3</sup> Gewicht: 15 kg Beine: 4	Sitz: 1 Rücken: 0 Deko: 0											

\*Das Maß kann um +/- 3% variieren, je nach Wahl des Bezuges und der Kombination.

## Komfort

<b>DE</b> Foam Firm	<b>Kaltschaum Hart (Komfort DE)</b> Sitz Kaltschaumkern Raumgewicht 35, mit Kunstfaserwatte ummantelt.	 <ul style="list-style-type: none"> <li>Stoff/Leder</li> <li>Kunstfaserwatte</li> <li>Kaltschaum</li> </ul>	<b>Rücken</b> Der Innenkern besteht aus Kaltschaum bezogen mit einer Faserpolsterung.	 <ul style="list-style-type: none"> <li>Kunstfaserwatte</li> <li>Kaltschaum</li> </ul>
<b>C1</b> Foam Firm	<b>Kaltschaum hart (Komfort C1)</b> Sitz Der Innenkern besteht aus Kaltschaum bezogen mit einer Faserpolsterung.	 <ul style="list-style-type: none"> <li>Stoff/Leder</li> <li>Kunstfaserwatte</li> <li>Kaltschaum</li> </ul>	<b>Rücken</b> Der Innenkern besteht aus Kaltschaum bezogen mit einer Faserpolsterung.	 <ul style="list-style-type: none"> <li>Kunstfaserwatte</li> <li>Kaltschaum</li> </ul>
<b>C2</b> Feather Soft	<b>Federn weich (Komfort C2)</b> Sitz Kaltschaumkern bedeckt mit Entenfedern.	 <ul style="list-style-type: none"> <li>Stoff/Leder</li> <li>Entenfedern</li> <li>Kaltschaum</li> </ul>	<b>Rücken</b> Entenfeder-Silikonkugelfaser-Mix.	 <ul style="list-style-type: none"> <li>Entenfedern-Silikonkugelfaser-Mix</li> </ul>
<b>CM</b> Memory Foam	<b>Komfort CM</b> Sitz Kaltschaumkern mit viskoelastischem Schaum auf der Oberseite, ummantelt mit Faserwatte.	 <ul style="list-style-type: none"> <li>Stoff/Leder</li> <li>Kunstfaserwatte</li> <li>Viskoelastischem Schaum</li> <li>Kaltschaum</li> </ul>	<b>Rücken</b> Entenfeder-Silikonkugelfaser-Mix.	 <ul style="list-style-type: none"> <li>Entenfeder-Silikonkugelfaser-Mix</li> </ul>

**i** **Info**  
Stoff  
Karierte und gestreifte Stoffe sind für dieses Modell nicht erhältlich.

## Bezug



## Fuss-Alternativen



Eiche-FüÙe/Stück.	
Chrom-FüÙe/Stück.	

