

Möbel LETZ

Finden und Wohlfühlen



Typenplan

Cleveland 2.0 von Candy - Polsterecke Ausführung rechts taupe

Wichtiger Hinweis für Sie

Etwaige Hinweise des Herstellers in dieser Produktinformation, die sich auf die Gewährleistung beziehen, haben für Sie keinerlei Bindungswirkung und können von Ihnen ignoriert werden. Ihre gesetzlichen Gewährleistungsrechte als Verbraucher uns gegenüber, als Ihrem Verkäufer, werden dadurch in keiner Weise berührt oder eingeschränkt. Sie können sich wegen aller Mängel jederzeit an uns wenden. Darüber hinaus gehende Herstellergarantien bleiben natürlich unberührt. Dieser Artikel wird hergestellt von Candy Polstermöbel GmbH, Am Jägerheim 1c, 33378 Rheda-Wiedenbrück, Deutschland

Möbel Letz GmbH
Am Gewerbepark 11
06895 Zahna-Elster

Tel.: 035383 - 6018 50
Fax.: 035383 - 6018 17



2-Sitzer mit Armlehne links - ECKelement + 1-Sitzer groß mit Abschlussteil rechts



ECKelement + 1-Sitzer groß mit Abschlussteil links - 2-Sitzer mit Armlehne rechts



ECKelement + 1-Sitzer mit Abschlussteil links - 2-Sitzer mit Armlehne rechts



www.blauer-engel.de/uz148



Longlife
by 3C Care

Aufbau und Bestellhinweise

Gestell: Tragende Teile des Gestells aus Massivholz und Holzwerkstoffen, Flächen mit Polsterpappe verblendet.

Sitz: Unterfederung mit dauerelastischen Stahl-Wellenfedern und einer oberseitigen Abdeckung. Sitz aus PUR-Schaum (mind. RG 35). Sitz abgedeckt mit Wattevlies. (Abbildung siehe „Querschnitte und Bestellhinweise“)

Polsterung: Weicher, lockerer Polsteraufbau, bei dem eine modellbedingte oder gestalterisch gewünschte Wellenbildung der Bezüge sowie Sitzabdrücke warentypisch sind. Die Polsterung wird sich der Körperform anpassen bzw. die Sitzfestigkeit leicht nachlassen. Geringfügige Unterschiede in der Sitzhärte bei Anbaugruppen sind konstruktionsbedingt und daher kein Beanstandungsgrund.

Rücken: Rücken aus ergonomisch geformtem Schaumstoff (mind. RG 25). Abdeckung aus Wattevlies.

Sitzhöhen: 42 cm Sitzhöhe
45 cm Sitzhöhe



Maße: Gesamthöhe bei Sitzhöhe 42 cm: **71-85 cm**
Gesamthöhe bei Sitzhöhe 45 cm: **74-88 cm**
Tiefe: **109-112 cm**
Tiefe mit Sitzvorschub: **127-130 cm**
Sitzhöhe: **42 / 45 cm**
Sitztiefe: **70 cm**
Sitztiefe mit Sitzvorschub: **88 cm**

Kopfteilverstellung: Alle Elemente mit variabler Kopfteilverstellung (manuell) ohne Aufpreis.

Aufbau und Bestellhinweise

Sonstiges: Aus produktionstechnischen Gründen kann man **KEINE** Kombinationen wie Spitz-Ecke klein - Spitz-Ecke klein / LAL - LAR / OL - OR / 1ABL+E - E+1ABR / 1ABL+E groß - E+1ABR groß stellen, da sonst eine Spaltenbildung entsteht. Ebenso können 2 Elemente mit Sitzvorzug aus produktionstechnischen Gründen nicht **aneinander gestellt werden!** Die Eckelemente + 1-Sitzer mit Abschlussteil groß bestehen, transportbedingt, immer aus 2 Teilen (mittig geteilt).

Alle verwendeten Materialien entsprechen den Anforderungen der DGM laut RAL GZ 430. Die Nahtverteilung kann bei Stoff-, Leder- oder Kunstlederverarbeitung unterschiedlich ausfallen.

Die Abzeichnung bei Steppmatten und Kissen sind design- oder konstruktionsbedingt. Die Verarbeitung von Zier-, Kapp- oder Doppelnähten kann in den Stoff-, Leder- oder Kunstledervarianten unterschiedlich ausfallen.

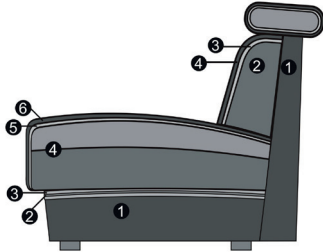
Alle Rückenspannteile werden standardmäßig im jeweiligen Originalbezug geliefert. Materialbezogene Hinweise bei Stoffen finden Sie in unseren Stoff- und Lederlaschen auf der Rückseite bei den einzelnen Stoffen und Lederqualitäten. Alle genannten Werte sind ca. Maße in Zentimeter, ermittelt nach üblicher Messmethode (s. RAL-GZ 430) und im unbenutzten Neuzustand.

Bitte beachten Sie, dass bei sehr legere gepolsterten Polstermöbeln im Zuge der Nutzung insbesondere der Sitzhöhe und Sitztiefe erkennbare Maßabweichungen zu den hier angegebenen Maßen auftreten können. Änderungen in Form, Farbe und Konstruktion im Rahmen des technischen Fortschritts behalten wir uns vor.

Bitte notieren Sie die Bestellungen immer davorstehend von links nach rechts.

Querschnitte und Bestellhinweise

Sitz: Sandwichaufbau / Rücken: Schaum



Sitz

1. Gestell
2. Wellenunterfederung
3. Abdeckung der Wellenfeder
4. Sandwichaufbau (fest markierter Sitz)
5. Abdeckung aus Watte
6. Bezugsmaterial

Rücken

1. Gestell
2. Schaum (fester Rücken)
3. Abdeckung aus Watte
4. Bezugsmaterial

Fußauswahl



782 (SH 42 cm)
480 (SH 45 cm)
chrombeschichtet



798 (SH 42 cm)
482 (SH 45 cm)
Chrom matt



236 (SH 42 cm)
481 (SH 45 cm)
schwarz matt



748 (SH 42 cm)
916 (SH 45 cm)
Holzfuß

Hinweise Füße:

Holzfuß-Farben:

Sie haben die Wahl zwischen den Farbtönen Buche natur oder Eiche geölt.
Achtung! Für den Holzfuß Eiche geölt berechnen wir einen Aufpreis!

Fußposition bei
Elementen ohne
Funktion:

Bitte berücksichtigen Sie, dass die Füße der Elemente 1,5-Sitzer in Kombination mit
der Funktion „Sitzvorzug motorisch“ aus technischen Gründen tiefer unter der Garnitur
angebracht werden müssen als bei Elementen ohne Funktion.

Fußhöhen:

15 cm oder 18 cm

Fußauswahl - farbige Füße



1193 (SH 42 cm)


1194 (SH 45 cm)

Fuß farbig
(gegen Aufpreis)

Hinweise Füße:

Farbauswahl:

Wählen Sie aus den untenstehenden Farben für die oben genannten Füße aus.
Bitte geben Sie immer die Fußnummer und die eindeutige Farbbezeichnung bei Ihrer Bestellung mit an!



Wollweiß




Peach




Macchiata




Seidengrau




Rosewood




Olivgrau




Toffee



Cashmere



Cognac



Terra

Funktionen

- Kopfteilverstellung:** Alle Elemente mit variabler Kopfteilverstellung (manuell) ohne Aufpreis. Die Kopfteilverstellung unterstützt Sie bei einer wohltuenden Sitzposition. Die Kopfteile lassen sich individuell neigen oder aufrecht stellen. Also: Lehnen Sie sich zurück und entspannen Sie sich!
- Sitzvorzug manuell:** Mit dem Sitzvorzug manuell können Sie die Sitztiefe Ihres Sofas ändern. Ziehen Sie dazu die Sitzfläche soweit nach vorne, wie es Ihnen behagt. Die Rückenlehne bleibt gerade.
- Sitzvorzug motorisch:** Mit der motorischen Sitztiefenverstellung können Sie die Sitztiefe Ihres Sofas per Knopfdruck verändern. Typen mit dieser Funktion sind mit einem Touch-Control-Schalter ausgestattet. Elemente mit der Funktion „Sitzvorzug motorisch“ sind mit einem verdeckten Schalter versehen, der zur Bedienung betätigt werden muss. Die jeweilige Bedienungsanweisung liegt dem Möbel bei.



Kopfteilverstellung



Sitztiefenverstellung



Touch - Control - Schalter

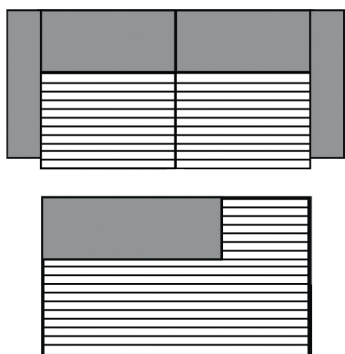
Hinweis zur Verarbeitung für die Bezüge Cord / Feincord / Monty

Ziernähte:

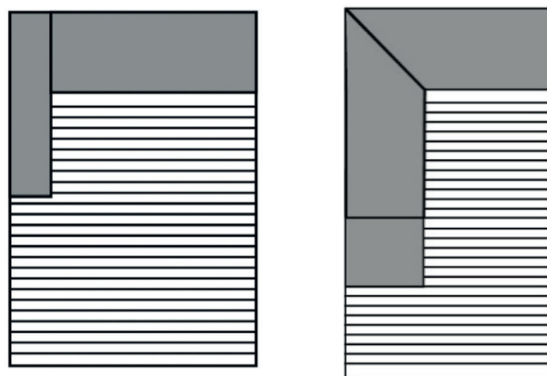
Die oben genannten Bezüge werden mit einer einfachen Schließnaht genäht und lassen sich nicht mit Ziernähten (wie z.B. Kappnaht, 2-Nadel-Naht, Kontrastnaht, etc.) versehen. Somit unterscheidet sich das Nahtbild der oben genannten Bezüge ggf. von dem bei anderen Bezügen.

Fadenverlauf siehe Piktogrammbeispiel unten.

Dies ist nur ein Auszug! Die Typenauswahl entnehmen Sie bitte dem Typenplan des gewünschten Modells.



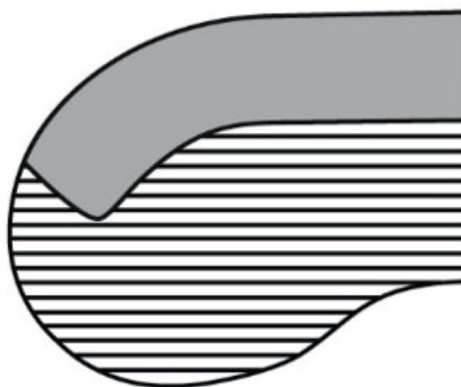
3-Sitzer/1-Sitzer+Abschlussstück etc.



Longchair / Umbauecke / Eckelement+1-Sitzer mit Abschlussstück





Spitz-Ecke




Abschlussstück rund

Alle Artikel auf einen Blick (ohne Typen mit Funktion und Zubehör)



Einzelelemente mit 2 Armlehnen

					
2,5-Sitzer mit 2 Armlehnen	2-Sitzer mit 2 Armlehnen				
223 cm	188 cm				

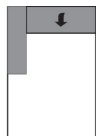
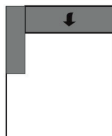



Einzelelemente mit Armlehne links / rechts

					
2-Sitzer mit Armlehne links / rechts	1,5-Sitzer mit Armlehne links / rechts				
164 cm	129 cm				

Einzelelemente ohne Armlehnen

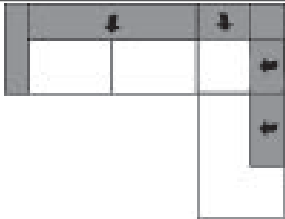
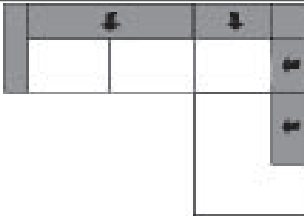
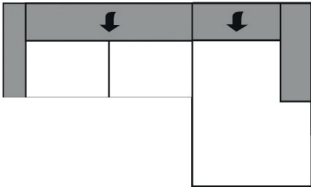
					
2-Sitzer ohne Armlehnen	1,5-Sitzer ohne Armlehnen				
140 cm	105 cm				

Basiselemente

					
Longchair mit Armlehne links / rechts	Ottomane mit Armlehne links / rechts	Eckelement + 1-Sitzer + Abschlussteil li. / re.	Ecke + 1-Sitzer groß mit Abschlussteil li./re.	Spitz - Ecke klein	
94 x 179 cm	129 x 217 cm	109-112 x 219 cm	144-147 x 219 cm	109 x 109 cm	

Kombinationen

Alle Elemente inklusive manueller Kopfteilverstellung (ohne Aufpreis).

Maße (ca. cm) Höhe: 71-85/74-88 Tiefe: 109-112 Tiefe SV: 127-130 Sitzhöhe: 42/45 Sitztiefe: 70 Sitztiefe SV: 88			
Art.-Nr.	90008(Abb.)/90009(Spiegelbildl.)	90340(Abb.)/90341(Spiegelbildl.)	90014(Abb.)/90015(Spiegelbildl.)
Maße	273-276 x 219 cm	308-311 x 219 cm	258 x 179 cm
	2-Sitzer mit Armlehne links - Eckelement + 1-Sitzer + Abschlussteil rechts	2-Sitzer mit Armlehne links - Eckelement + 1-Sitzer gross + Abschlussteil rechts	2-Sitzer mit Armlehne links - Longchair mit Armlehne rechts
	inkl. Kopfteilverstellung	inkl. Kopfteilverstellung	inkl. Kopfteilverstellung

Famous			
Cord			
Feincord			
Preisgruppe 6			
Preisgruppe 8			
Preisgruppe 10			
Preisgruppe 12			
Preisgruppe B			
Preisgruppe D			
Preisgruppe H			
Preisgruppe J			
Preisgruppe T			






Aufpreise

[illegible]

Einzelelemente

2 Elemente mit Sitzvorzug können aus produktionstechnischen Gründen nicht aneinandergestellt werden!

Alle Elemente inklusive manueller Kopfteilverstellung (ohne Aufpreis). Bitte beachten Sie, dass jedes Element mit einer Armlehne aus technischen Gründen immer mit einem Basiselement kombiniert werden muss (z.B. Longchair oder Ecke + 1-Sitzer mit Abschlussteil ...). Elemente mit nur einer oder ohne Armlehne können nicht einzeln gestellt oder miteinander kombiniert werden. Basiselemente sind nicht freistellbar!

Maße (ca. cm) Höhe: 71-85/74-88 Tiefe: 109-112 Tiefe SV: 127-130 Sitzhöhe: 42/45 Sitztiefe: 70 Sitztiefe SV: 88			 	
Art.-Nr.	22502	22002	22001 / 22003	22000
Maße	223 cm	188 cm	164 cm	140 cm
	2,5-Sitzer mit 2 Armlehnen	2-Sitzer mit 2 Armlehnen	2-Sitzer mit Armlehne links / rechts	2-Sitzer ohne Armlehne
	inkl. Kopfteilverstellung	inkl. Kopfteilverstellung	inkl. Kopfteilverstellung	inkl. Kopfteilverstellung

Famous				
Cord				
Feincord				
Preisgruppe 6				
Preisgruppe 8				
Preisgruppe 10				
Preisgruppe 12				
Preisgruppe B				
Preisgruppe D				
Preisgruppe H				
Preisgruppe J				
Preisgruppe T				

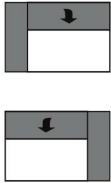

Aufpreise

[illegible]

Einzelelemente

2 Elemente mit Sitzvorzug können aus produktionstechnischen Gründen nicht aneinandergestellt werden!

Alle Elemente inklusive manueller Kopfteilverstellung (ohne Aufpreis). Bitte beachten Sie, dass jedes Element mit einer Armlehne aus technischen Gründen immer mit einem Basiselement kombiniert werden muss (z.B. Longchair oder Ecke + 1-Sitzer mit Abschlussteil ...). Elemente mit nur einer oder ohne Armlehne können nicht einzeln gestellt oder miteinander kombiniert werden. Basiselemente sind nicht freistellbar!

Maße (ca. cm) Höhe: 71-85/74-88 Tiefe: 109-112 Tiefe SV: 127-130 Sitzhöhe: 42/45 Sitztiefe: 70 Sitztiefe SV: 88				
Art.-Nr.	21501 / 21503	21500		
Maße	129 cm	105 cm		
	1,5-Sitzer mit Armlehne links / rechts	1,5-Sitzer ohne Armlehne		
	inkl. Kopfteilverstellung	inkl. Kopfteilverstellung		

Famous				
Cord				
Feincord				
Preisgruppe 6				
Preisgruppe 8				
Preisgruppe 10				
Preisgruppe 12				
Preisgruppe B				
Preisgruppe D				
Preisgruppe H				
Preisgruppe J				
Preisgruppe T				

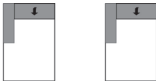
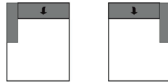
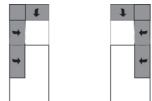
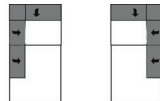
Aufpreise

[illegible]

Basiselemente

Aus produktionstechnischen Gründen kann man KEINE Kombinationen wie Spitz-Ecke klein - Spitz-Ecke klein / Ecke+1-Sitzer mit Abschlussteil links - Ecke+1-Sitzer mit Abschlussteil rechts / Ecke+1-Sitzer groß mit Abschlussteil links - Ecke+1-Sitzer groß mit Abschlussteil rechts stellen, da sonst eine Spaltenbildung entsteht.

Alle Elemente inklusive manueller Kopfteilverstellung (ohne Aufpreis). Bitte beachten Sie, dass jedes Element mit einer Armlehne aus technischen Gründen immer mit einem Basiselement kombiniert werden muss (z.B. Longchair oder Ecke + 1-Sitzer mit Abschlussteil ...). Elemente mit nur einer oder ohne Armlehne können nicht einzeln gestellt oder miteinander kombiniert werden. Basiselemente sind nicht freistellbar!

Maße (ca. cm) Höhe: 71-85/74-88 Tiefe: 109-112 Tiefe SV: 127-130 Sitzhöhe: 42/45 Sitztiefe: 70 Sitztiefe SV: 88				
Art.-Nr.	61001 / 61003	63001 / 63003	62001 / 62003	62041 / 62043
Maße	94 x 179 cm	129 x 217 cm	109-112 x 219 cm	144-147 x 219 cm
	Longchair mit Armlehne links / rechts	Ottomane mit Armlehne links / rechts	Eckelement + 1-Sitzer + Abschlussteil links / rechts	Eckelement + 1-Sitzer gross + Abschlussteil links / rechts
	inkl. Kopfteilverstellung	inkl. Kopfteilverstellung	inkl. Kopfteilverstellung	inkl. Kopfteilverstellung

Famous				
Cord				
Feincord				
Preisgruppe 6				
Preisgruppe 8				
Preisgruppe 10				
Preisgruppe 12				
Preisgruppe B				
Preisgruppe D				
Preisgruppe H				
Preisgruppe J				
Preisgruppe T				


Aufpreise

[illegible]

Basiselemente

Aus produktionstechnischen Gründen kann man KEINE Kombinationen wie Spitz-Ecke klein - Spitz-Ecke klein / Ecke+1-Sitzer mit Abschlussteil links - Ecke+1-Sitzer mit Abschlussteil rechts / Ecke+1-Sitzer groß mit Abschlussteil links - Ecke+1-Sitzer groß mit Abschlussteil rechts stellen, da sonst eine Spaltenbildung entsteht.

Alle Elemente inklusive manueller Kopfteilverstellung (ohne Aufpreis). Bitte beachten Sie, dass jedes Element mit einer Armlehne aus technischen Gründen immer mit einem Basiselement kombiniert werden muss (z.B. Longchair oder Ecke + 1-Sitzer mit Abschlussteil ...). Elemente mit nur einer oder ohne Armlehne können nicht einzeln gestellt oder miteinander kombiniert werden. Basiselemente sind nicht freistellbar!





Maße (ca. cm) Höhe: 71-85/74-88 Tiefe: 109-112 Tiefe SV: 127-130 Sitzhöhe: 42/45 Sitztiefe: 70 Sitztiefe SV: 88				
Art.-Nr.	66020			
Maße	109 x 109 cm			
	Spitz - Ecke klein			
	inkl. Kopfteilverstellung			

Famous				
Cord				
Feincord				
Preisgruppe 6				
Preisgruppe 8				
Preisgruppe 10				
Preisgruppe 12				
Preisgruppe B				
Preisgruppe D				
Preisgruppe H				
Preisgruppe J				
Preisgruppe T				

Aufpreise

[illegible]

Zubehör

Maße (ca. cm) Höhe: 71-85/74-88 Tiefe: 109-112 Tiefe SV: 127-130 Sitzhöhe: 42/45 Sitztiefe: 70 Sitztiefe SV: 88				
Art.-Nr.	70030	70000	70100	75020
Maße	74 x 74 cm	109 x 109 cm	109 x 74 cm	40 x 40 cm
	Hocker medium quadratisch	Hocker quadratisch	Hockerbank	Spitzkissen klein





Famous				
Cord				
Feincord				
Preisgruppe 6				
Preisgruppe 8				
Preisgruppe 10				
Preisgruppe 12				
Preisgruppe B				
Preisgruppe C / D				
Preisgruppe H / L				
Preisgruppe J				
Preisgruppe T				

Aufpreise

[illegible]

Zubehör

Flatterkissen sind befüllt mit hochwertigen Füllstoffen, die eine Beimischung von Federn enthalten. Für die Beschaffung dieser Federn schließen wir „Lebendruf“ aus!


Maße (ca. cm) Höhe: 71-85/74-88 Tiefe: 109-112 Tiefe SV: 127-130 Sitzhöhe: 42/45 Sitztiefe: 70 Sitztiefe SV: 88				
Art.-Nr.	75030	75040	75130	77130
Maße	50 x 50 cm	60 x 60 cm	60 x 40 cm	75 x 75 cm
	Spitzkissen medium	Spitzkissen gross	Spitzkissen rechteckig medium	Flatterkissen medium

Famous				
Cord				
Feincord				
Preisgruppe 6				
Preisgruppe 8				
Preisgruppe 10				
Preisgruppe 12				
Preisgruppe B				
Preisgruppe D				
Preisgruppe H				
Preisgruppe J				
Preisgruppe T				

[illegible]

Zubehör

Flatterkissen sind befüllt mit hochwertigen Füllstoffen, die eine Beimischung von Federn enthalten. Für die Beschaffung dieser Federn schließen wir „Lebendruf“ aus!

Maße (ca. cm) Höhe: 71-85/74-88 Tiefe: 109-112 Tiefe SV: 127-130 Sitzhöhe: 42/45 Sitztiefe: 70 Sitztiefe SV: 88				
Art.-Nr.	77140			
Maße	95 x 95 cm			
	Flutterkissen gross			

Famous				
Cord				
Feincord				
Preisgruppe 6				
Preisgruppe 8				
Preisgruppe 10				
Preisgruppe 12				
Preisgruppe B				
Preisgruppe D				
Preisgruppe H				
Preisgruppe J				
Preisgruppe T				

[illegible]

Goldenes M & Emissionslabel

Sie sind anspruchsvoll? Gut so - Wir sind es auch!

Daher legen wir großen Wert auf Haltbarkeit, Materialgüte, Langlebigkeit, Sicherheit und Gesundheitsverträglichkeit!

Weil unsere Möbel den hohen Ansprüchen der Gütegemeinschaft Möbel e.V. gerecht werden ist unser gesamtes Sortiment mit dem Gütezeichen „Goldenes M“ und der höchstmöglichen Emissionsklasse A ausgezeichnet



Gütezeichen „Goldenes M“

Fast 50 Jahre Forschung, Laborprüfungen, Praxistests, Vergleiche und wissenschaftlicher Austausch stecken hinter dem RAL Gütezeichen „Goldenes M“.

- Geprüfte Qualität nach Güte- und Prüfbestimmungen RAL-GZ 430
- Garantierte Sicherheit durch aufwendige Labor- und Funktionsprüfungen
- Gesundes Wohnen durch strenge Grenzwerte für Schadstoffe - zum Teil strenger als der Gesetzgeber vorschreibt, die in unabhängigen Prüflaboren festgelegt wurden

Das „Goldene M“ bedeutet für den Möbelkäufer: Dies ist Qualität, auf die Sie sich verlassen können.



Gütezeichen „Möbel schadstoffgeprüft“

Ein Expertenkreis der Deutschen Gütegemeinschaft Möbel e.V. hat dieses Label in Zusammenarbeit mit führenden Prüfinstituten wie dem TÜV Rheinland, der LGA Nürnberg und dem ECO-Institut für Möbel entwickelt.

- Das Label gibt dem Verbraucher Informationen zur Schadstoffemission und soll ihn vor gesundheitlichen Beeinträchtigungen schützen.
- Alle Hersteller der 3C-Gruppe wurden mit der Emissionsklasse A ausgezeichnet.
- Die Emissionsklasse A entspricht den Anforderungen der Grenzwerte nach der RAL-GZ 437 bzw. in Anlehnung an die Anforderungen des Blauen Engels nach RAL-UZ 117 (Polstermöbel).

Unsere Produkte erfüllen die höchstmögliche Emissionsklasse „A“, was uns ein ruhiges Gewissen und Ihnen höchstmögliche Sicherheit in Bezug auf die Emissionswerte Ihres Polstermöbels bietet.

Blauer Engel und Longlife

Sie sind anspruchsvoll? Gut so - Wir sind es auch!

Gerade in dem Bereich Leder ist uns ein verantwortungsbewusster Umgang mit Umwelt und Gesundheit sehr wichtig. Daher suchen wir gezielt nach emissionsarmen Polsterledern. Einige unserer Lederqualitäten sind sogar mit dem „blauen Engel“ ausgezeichnet.

Damit unsere Kunden lange Freude an Ihrer Ledergarnitur haben, bieten wir nun die Möglichkeit bis zu 4 Wochen nach dem Kauf des Möbels einen zusätzlichen 5-Jahres-LOGLIFE-Service abzuschließen.



www.blauer-engel.de/uz148



Blauer Engel - Umweltfreundliche Polsterleder

Der Blaue Engel für emissionsarme Polsterleder signalisiert, dass bei den ausgezeichneten Ledern die Umwelt- und Gesundheitsbelastungen von der Produktion über die gesamte Nutzungsdauer, bis hin zur Verwertung und Entsorgung minimiert sind.

Folgende Lederqualitäten sind mit dem Blauen Engel ausgezeichnet:

Cento
Dickleder Torero
Life-Line
Vicenza
Mercury

Der Blaue-Engel ist das weltweit erfolgreichste Umweltzeichen mit einer Markenbekanntheit von 92%!

5-Jahres-LOGLIFE-Service.

Mit den richtigen Reinigungs- und Pflegemitteln erhalten Sie den Wert Ihres Polstermöbels und haben lange Freude daran. Als Teil dieses 5-Jahres-LOGLIFE-Service erhalten Sie eine professionelle, telefonische Beratung, gratis Spezialprodukte und einen kostenlosen Support.

Dieser Service kann für folgende Lederqualitäten abgeschlossen werden:

Cento
Dickleder Torero
Mercury

Longlife
by 3C Care



Der 5-Jahres-LOGLIFE-Service bietet Sicherheit für ein Polsterleder, dass besonders langlebig und einfach zu pflegen ist!

Weitere Informationen finden Sie unter <https://www.lck-ccc.servicegarantie.de>

OEKO-TEX® STANDARD 100 + klimaneutraler Hersteller

Was ist OEKO-TEX® ?

Zahlreiche unserer Stoffe und Polstermaterialien sind mit dem STANDARD 100 by OEKO-TEX® Label ausgezeichnet. Ist ein textiler Artikel mit diesem Label ausgezeichnet, können Sie sich darauf verlassen, dass dieser Stoff bzw. das Polstermaterial auf Schadstoffe geprüft wurde und der Artikel somit gesundheitlich unbedenklich ist.

Die Angabe welche unserer Bezugstoffe zertifiziert sind und weitere hilfreiche Informationen finden Sie auf unserer Homepage unter <https://www.candy-polstermoebel.de/bezuege/stoffe/>



(Beispiellabel)

Die Auszeichnung bietet Ihnen folgende Vorteile:

- STANDARD 100 by OEKO-TEX® gehört zu den weltweit bekanntesten Labels für schadstoffgeprüfte Textilien. Es steht für Kundenvertrauen und hohe Produktsicherheit.
- Die Prüfung wird von unabhängigen OEKO-TEX® Instituten auf der Grundlage eines umfangreichen OEKO-TEX® Kriterienkataloges durchgeführt.
- Sie berücksichtigen im Prüfverfahren zahlreiche sowohl reglementierte wie nicht-reglementierte Substanzen, die der menschlichen Gesundheit schaden könnten.
- Vielfach gehen die gesetzten Grenzwerte für den STANDARD 100 über nationale und internationale Vorgaben hinaus.
- Der Kriterienkatalog wird mindestens einmal jährlich aktualisiert und um neue wissenschaftliche Erkenntnisse oder gesetzliche Vorgaben erweitert.



Wir sind ein klimaneutraler Möbelhersteller (bilanziell und durch CO₂-Zertifikate)

Wir können mit Stolz sagen, dass wir von der DGM als klimaneutraler Hersteller ausgezeichnet wurden. Unser Handeln orientiert sich stets am ressourcenschonenden Umgang, um so die Lebensgrundlagen von Menschen, Tieren und Pflanzen zu schützen und zu erhalten. Bei 3C ist Nachhaltigkeit nicht nur ein Werbeversprechen - die Entwicklung nachhaltiger Produkte ist für uns eine Selbstverständlichkeit.

EU Richtlinien

WEEE-Reg.-Nr. DE 22661937

Informationspflichten gemäß §18 Abs. 2 Elektro- und Elektronikgerätegesetz:

<https://www.bmuv.de/themen/kreislaufwirtschaft/statistiken/elektro-und-elektronikgeraete>