

Möbel LETZ

Finden und Wohlfühlen



Typenplan

Marissa von Forte - Kulissentisch in Sonoma Eiche

Wichtiger Hinweis für Sie

Etwaige Hinweise des Herstellers in dieser Produktinformation, die sich auf die Gewährleistung beziehen, haben für Sie keinerlei Bindungswirkung und können von Ihnen ignoriert werden. Ihre gesetzlichen Gewährleistungsrechte als Verbraucher uns gegenüber, als Ihrem Verkäufer, werden dadurch in keiner Weise berührt oder eingeschränkt. Sie können sich wegen aller Mängel jederzeit an uns wenden. Darüber hinaus gehende Herstellergarantien bleiben natürlich unberührt. Dieser Artikel wird hergestellt von Fabryki Mebli "FORTE" S.A., ul. Biala 1, 07300 Ostrow Mazowiecka, Polen, forte@forte.com.pl

Möbel Letz GmbH
Am Gewerbepark 11
06895 Zahna-Elster


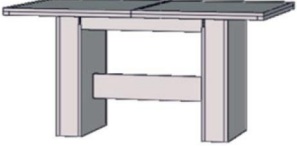
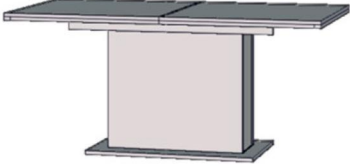
Tel.: 035383 - 6018 50

Fax.: 035383 - 6018 17

Marissa

Bei allen Dekoren handelt es sich um Nachbildungen mit Folien – oder Melaminbeschichtung (modellabhängig).
Alle Artikel werden kartonverpackt und zerlegt zur Selbstmontage geliefert.

Dekor:	D64	Korpus Eiche Tabak / Front Eiche Tabak
	D30	Sonoma Eiche
	D39	Eiche Antik
	D41	Sandeiche
	C291	Weiss / Einlage in Betonoptik Lichtgrau
	U39	Betonoptik Lichtgrau

<p>Die Programmnamen dienen ausschließlich als Arbeitsnamen, um die Kommunikation zwischen uns zu erleichtern.</p> <p>Sie sind ausdrücklich nicht dafür vorgesehen und geprüft, für den Zweck der Kennzeichnung und/oder Werbemaßnahmen oder anderen externen Gebrauch, da dies die Rechte Dritter verletzen könnte. Die externe Benutzung der Namen erfolgt auf eigenes Risiko! Wir bitten um Ihr Verständnis, dass wir keine Garantien oder Verantwortung dafür übernehmen können.</p>	<p>Tischplatte mit ABS-Dickkante</p>  <p>Esstisch mit Einlage Weiss (keine Wendeplatte)</p>	<p>Tischplatte mit ABS-Dickkante</p>  <p>Kulissentisch ausziehbar mit 4 innenliegenden Einlagen auf ca. 273 x 90 cm</p>	<p>Tischplatte mit ABS-Dickkante</p>  <p>Esstisch mit Synchronauszug und einer innenliegenden Einlage, erweiterbar auf ca. 200 x 90 cm</p>
	<p>Artikel - Nr.</p> <p>ca. Masse B/H/T</p> <p>TV-Ausschnitt ca. B/H</p>	<p>EST40</p> <p>160/74,7/90</p>	<p>EST41</p> <p>140-273/74,5/90</p>
D64			X
D30		X	X
D39			X
D41			X
C291	X		
U39		X	
Anzahl Colli	2	2	2
Gewicht (kg)	34	68,5	63