

Möbel LETZ

Finden und Wohlfühlen



Typenplan

Tiny House von Paidi - Kuschelbett kreideweiß

Wichtiger Hinweis für Sie

Etwaige Hinweise des Herstellers in dieser Produktinformation, die sich auf die Gewährleistung beziehen, haben für Sie keinerlei Bindungswirkung und können von Ihnen ignoriert werden. Ihre gesetzlichen Gewährleistungsrechte als Verbraucher uns gegenüber, als Ihrem Verkäufer, werden dadurch in keiner Weise berührt oder eingeschränkt. Sie können sich wegen aller Mängel jederzeit an uns wenden. Darüber hinaus gehende Herstellergarantien bleiben natürlich unberührt.

Möbel Letz GmbH
Am Gewerbepark 11
06895 Zahna-Elster

Tel.: 035383 - 6018 50

Fax.: 035383 - 6018 17

Tiny House

Betten: Kreideweiß
Dachschindeln: Kreideweiß, Rosé, Hellblau oder Kieselgrau
Fenster- und Wandpaneele: Kreideweiß

Tiny House auf einen Blick

Bett-Varianten von Tiny House



Kuschelbett



Kuschelbett plus



Liege



Kojenbett



Spielbett



Etagenbett

Erweiterungen für Tiny House



Dachschindeln
 2er-Set in Kreideweiß, Rosé,
 Hellblau oder Kieselgrau



Fensterpaneele
 2er-Set in Kreideweiß



Wandpaneele
 2er-Set in Kreideweiß



Fenster- & Wandpaneele
 2er-Set in Kreideweiß

Aufbaubeispiele für Tiny House mit Erweiterungen + Textilien



Kojenbett
 mit Leiter, 4x Dachschindeln, 1x Fenster-
 paneele und 1x Fenster- & Wandpaneele



Spielbett
 mit Leiter schräg und Rutsche,
 2x Dachschindeln, 1x Fensterpaneele
 und Vorhang-Set Motiv "Wikinger"



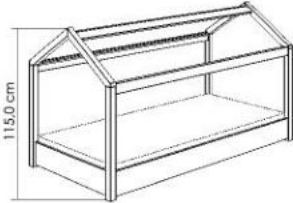
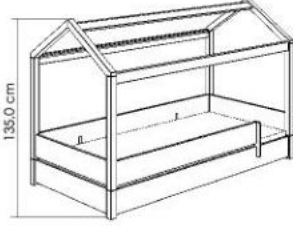

Etagenbett
 mit Leiter schräg, 2x Dachschindeln,
 2x Fenster- & Wandpaneele und
 Vorhang-Set Motiv "Schmetterlings-Traum"

Tiny House

Betten: Kreideweiß

Dachschindeln: Kreideweiß, Rosé, Hellblau oder Kieselgrau

Fenster- und Wandpaneele: Kreideweiß


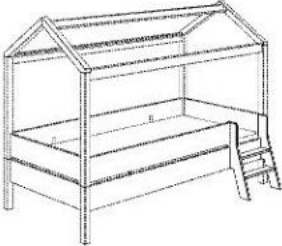

Type	Beschreibung	Artikel- Nummer		
Kuschelbett Pfostenstärke = 5,2 x 5,2 cm 	90 x 200 cm Häupter + Bettseiten + Dachgiebel ohne Matratze und ohne Federleistenrost Außenmaße ca.: L / B / H in cm 210,4 / 97,6 / 115,0	139 610 1		
Kuschelbett plus Pfostenstärke = 5,2 x 5,2 cm 	90 x 200 cm Häupter+ Bettseiten + Dachgiebel inkl. Absturzsicherung ringsum ohne Matratze und ohne Federleistenrost Außenmaße ca.: L / B / H in cm 210,4 / 100,1 / 135,0	139 620 1		
Erweiterungen und Textilien für Tiny House finden Sie auf den Seiten 237 + 238. Zubehör finden Sie auf den Seiten 239 – 240. Matratzen und andere Textilien finden Sie ab Seite 281.				
Federleistenroste 	STANDARD, fest stehend 16 Federleisten, mehrfach verleimt, die Federleisten lagern in Kunststofflagern, Mittelgurt zur Lastverteilung COMFORT, fest stehend 28 Federleisten, mehrfach verleimt, die Federleisten lagern in flexiblen Schwenklagern, Mittelzonen- Verstärkung durch 5 Doppelleisten, Mittelgurt zur Lastverteilung	Massiv-Holz 90 x 200 cm 90 x 200 cm	183 040 0 183 050 0	

Tiny House

Betten: Kreideweiß

Dachschindeln: Kreideweiß, Rosé, Hellblau oder Kieselgrau

Fenster- und Wandpaneele: Kreideweiß





Type	Beschreibung	Artikel- Nummer	
<p>Liege Pfostenstärke = 5,2 x 5,2 cm</p> 	<p style="text-align: right;">90 x 200 cm</p> <p>Häupter + Bettseiten + Dachgiebel inkl. Absturzicherung ringsum ohne Matratze und ohne Federleistenrost</p> <p>Außenmaße ca.: L / B / H in cm 210,4 / 100,1 / 155,0</p>	139 630 1	
<p>Leiter</p> 	<p>nur für die Liege 139 630 1</p> <p>Außenmaße mit Liege ca.: L / B / H in cm 210,4 / 116,0 / 155,0</p>	239 690 1	
<p>Erweiterungen und Textilien für Tiny House finden Sie auf den Seiten 237 + 238. Zubehör finden Sie auf den Seiten 239 – 240. Matratzen und andere Textilien finden Sie ab Seite 281.</p>			
<p>Federleistenroste</p> 	<p>STANDARD, fest stehend 16 Federleisten, mehrfach verleimt, die Federleisten lagern in Kunststofflagern, Mittelgurt zur Lastverteilung</p> <p>COMFORT, fest stehend 28 Federleisten, mehrfach verleimt, die Federleisten lagern in flexiblen Schwenklagern, Mittelzonen- Verstärkung durch 5 Doppelleisten, Mittelgurt zur Lastverteilung</p>	<p>Massiv-Holz 90 x 200 cm</p> <p>90 x 200 cm</p>	<p style="text-align: center;">183 040 0</p> <p style="text-align: center;">183 050 0</p>

Tiny House

Betten: Kreideweiß

Dachschindeln: Kreideweiß, Rosé, Hellblau oder Kieselgrau

Fenster- und Wandpaneele: Kreideweiß

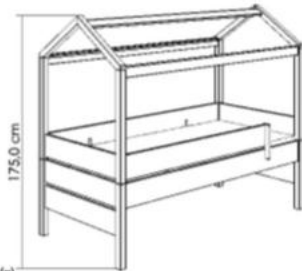



Type	Beschreibung	Artikel-Nummer	
<p>Ausziehbett Floyd</p>  <div style="border: 1px solid black; padding: 5px; margin-top: 10px;"> <p>Matratzen für das Ausziehbett finden Sie unter „Jugend-Matratzen“ auf Seite 301. Es können nur Matratzen mit einer Höhe von ca. 12 cm verwendet werden.</p> </div>	<p>stabiler, lackierter Metallrahmen mit Front- und Seitenblenden in Kreideweiß, mit Universalrollen ausgestattet, wird mit einem Gurt unter dem Bett hervorgezogen und mittels eines, von Gasdruckfedern unterstützten, Mechanismus nach oben verstellt, rutschgehemmte Endstellung nur für die Liege</p> <p>Matratzengröße 90 x 190 x ca. 12 cm</p> <p>STANDARD Liegefläche 90 x 190 cm mit 13 schichtverleimten Federleisten in Kunststofflagern</p> <p>COMFORT Liegefläche 90 x 190 cm mit 24 schichtverleimten Federleisten in Kunststofflagern, mittige Härtegradverstellung</p> <p>Außenmaße ca.: L / B / H in cm (inkl. Rollen) 198,0 / 92,2 / 42,5</p> <p>Höhe mit Matratze (12 cm) ca.: H 41,5 cm</p>	<p>131 888 1</p> <p>131 788 1</p>	
<p>½ Bettkasten</p> 	<p>mit Rollen (für Teppichboden) Griff Chrom matt nur für die Liege</p> <p>Außenmaße ca.: L / B / H in cm (inkl. Rollen) 98,5 / 95,0 / 21,6</p> <p>Rollensatz für Bettkasten für Hartböden</p>	<p>131 880 1</p> <p>210 040 0</p>	
<p>¾ Bettkasten</p> 	<p>mit Rollen (f. Teppichboden) Griff Chrom matt nur für die Liege ohne Leiter mit Blende für die Bettseite</p> <p>Außenmaße ca.: L / B / H in cm (inkl. Rollen) 150,0 / 95,0 / 21,6</p> <p>Rollensatz für Bettkasten für Hartböden</p>	<p>131 885 1</p> <p>210 040 0</p>	
<p>Bettkasten- Unterschiebebett</p> 	<p>Liegefläche 90 x 190 cm</p> <p>mit Rollen (für Teppichboden) nur für die Liege ohne Leiter, es kann ein Standard-Federleistenrost eingelegt werden, für Matratzengröße 90 x 190 x ca. 12 cm</p> <p>Außenmaße ca.: L / B / H in cm (inkl. Rollen) 198,0 / 95,0 / 20,6</p> <p>Rollensatz für Bettkasten für Hartböden</p>	<p>131 881 1</p> <p>210 040 0</p>	

Tiny House

Betten: Kreideweiß

Dachschindeln: Kreideweiß, Rosé, Hellblau oder Kieselgrau

Fenster- und Wandpaneele: Kreideweiß





Type	Beschreibung	Artikel- Nummer	
<p>Kojenbett Pfostenstärke = 5,2 x 5,2 cm</p>  <p>(z)</p>	<p>90 x 200 cm</p> <p>Häupter + Bettseiten + Dachgiebel inkl. Absturzicherung ringsum ohne Matratze und ohne Federleistenrost</p> <p>Außenmaße ca.: L / B / H in cm 210,4 / 100,1 / 175,0</p>	139 640 1	
<p>Leiter</p>  <p>(a)</p>	<p>nur für Kojenbett 139 640 1</p> <p>Außenmaße mit Kojenbett ca.: L / B / H in cm 210,4 / 122,4 / 175,0</p>	239 095 1	
<p>Unterschiebebett</p>  <p>(v)</p>	<p>Griffe Chrom matt</p> <p>Liegefläche 90 x 190 cm</p> <p>passt unter Kojenbetten, mit Universalrollen (für harte und weiche Böden), mit 2 großen Schubladen, ohne Matratze und ohne Federleistenrost, Matratzengröße 90 x 190 x ca. 12 cm</p> <p>Außenmaße ca.: L / B / H in cm 198,0 / 94,9 / 40,4</p>	131 889 1	<div style="border: 1px solid black; padding: 5px;"> <p>Matratzen für das Unterschiebebett finden Sie auf Seite 301. Federleistenroste (erforderlich) auf Seite 277.</p> </div>
<p>Unterschieberegale</p>  <p>(v)</p>	<p>4 Fächer Kreideweiß</p> <p>2 Stück passen auf jeder Seite unter das Kojenbett</p> <p>Außenmaße ca.: L / B / H in cm 99,0 / 30,0 / 40,4</p>	232 806 1	

Tiny House

Betten: Kreideweiß

Dachschindeln: Kreideweiß, Rosé, Hellblau oder Kieselgrau

Fenster- und Wandpaneele: Kreideweiß

Type	Beschreibung	Artikel- Nummer																													
Rollregal  (v)	2 Fächer Kreideweiß 3 Stück passen auf jeder Seite unter das Kojenbett, 4 Universalrollen (2 feststellbar) Außenmaße ca.: L / B / H in cm 65,0 / 47,0 / 40,4	232 805 1																													
Rollbox  (v)	Griff Chrom matt 3 Stück passen auf jeder Seite unter das Kojenbett, 4 Universalrollen (2 feststellbar) Außenmaße ca.: L / B / H in cm 65,0 / 40,4 / 47,0	232 800 1																													
 (a)	Abdeckung für die Rollbox zum Einlegen, mit 2 Grifföffnungen Außenmaße ca.: L / B / H in cm 59,1 / 42,3 / 1,8	Kreideweiß 232 801 1																													
Sitzpolster für Rollbox 	Baumwolle Farben siehe unten Hinweis: Nur in Verbindung mit der Abdeckung für Rollbox (232 801 1) verwendbar. Bezug: 100% Baumwolle , gesteppt, abnehmbar, bei 30 °C waschbar Außenmaße ca.: L / B / H in cm 59,0 / 42,2 / 5,0	131 993 1*	<table border="1"> <thead> <tr> <th colspan="4">* Bitte zur Artikel-Nr. die entsprechende Stoff-Nr. angeben:</th> </tr> <tr> <th>Stoff-Nr.</th> <th>Farbe</th> <th>Stoff-Nr.</th> <th>Farbe</th> </tr> </thead> <tbody> <tr> <td>3 - 93005</td> <td>Rosé</td> <td>3 - 93013</td> <td>Kiwigrün</td> </tr> <tr> <td>3 - 93007</td> <td>Beige</td> <td>3 - 93014</td> <td>Anthrazit</td> </tr> <tr> <td>3 - 93010</td> <td>Brombeere</td> <td>3 - 93015</td> <td>Türkis</td> </tr> <tr> <td>3 - 93011</td> <td>Hellblau</td> <td>3 - 93016</td> <td>Taupe</td> </tr> <tr> <td>3 - 93012</td> <td>Dunkelblau</td> <td>3 - 93018</td> <td>Pastellgrün</td> </tr> </tbody> </table>	* Bitte zur Artikel-Nr. die entsprechende Stoff-Nr. angeben:				Stoff-Nr.	Farbe	Stoff-Nr.	Farbe	3 - 93005	Rosé	3 - 93013	Kiwigrün	3 - 93007	Beige	3 - 93014	Anthrazit	3 - 93010	Brombeere	3 - 93015	Türkis	3 - 93011	Hellblau	3 - 93016	Taupe	3 - 93012	Dunkelblau	3 - 93018	Pastellgrün
* Bitte zur Artikel-Nr. die entsprechende Stoff-Nr. angeben:																															
Stoff-Nr.	Farbe	Stoff-Nr.	Farbe																												
3 - 93005	Rosé	3 - 93013	Kiwigrün																												
3 - 93007	Beige	3 - 93014	Anthrazit																												
3 - 93010	Brombeere	3 - 93015	Türkis																												
3 - 93011	Hellblau	3 - 93016	Taupe																												
3 - 93012	Dunkelblau	3 - 93018	Pastellgrün																												
	Mikrofaser Farben siehe unten Hinweis: Nur in Verbindung mit der Abdeckung für Rollbox (232 801 1) verwendbar. Bezug: Mikrofaser , ungesteppt, 90% Polyester, 10% Baumwolle, abnehmbar, bei 30 °C waschbar Außenmaße ca.: L / B / H in cm 59,0 / 42,2 / 5,0	131 991 1*	<table border="1"> <thead> <tr> <th colspan="4">* Bitte zur Artikel-Nr. die entsprechende Stoff-Nr. angeben:</th> </tr> <tr> <th>Stoff-Nr.</th> <th>Farbe</th> <th>Stoff-Nr.</th> <th>Farbe</th> </tr> </thead> <tbody> <tr> <td>6 - 97006</td> <td>Pink</td> <td>6 - 97016</td> <td>Eisblau</td> </tr> <tr> <td>6 - 97009</td> <td>Dunkelblau</td> <td>6 - 97017</td> <td>Petrol</td> </tr> <tr> <td>6 - 97010</td> <td>Hellgrau</td> <td>6 - 97018</td> <td>Mintgrün</td> </tr> <tr> <td>6 - 97011</td> <td>Grau</td> <td>6 - 97019</td> <td>Zartrosa</td> </tr> <tr> <td>6 - 97013</td> <td>Ecreu</td> <td></td> <td></td> </tr> </tbody> </table>	* Bitte zur Artikel-Nr. die entsprechende Stoff-Nr. angeben:				Stoff-Nr.	Farbe	Stoff-Nr.	Farbe	6 - 97006	Pink	6 - 97016	Eisblau	6 - 97009	Dunkelblau	6 - 97017	Petrol	6 - 97010	Hellgrau	6 - 97018	Mintgrün	6 - 97011	Grau	6 - 97019	Zartrosa	6 - 97013	Ecreu		
* Bitte zur Artikel-Nr. die entsprechende Stoff-Nr. angeben:																															
Stoff-Nr.	Farbe	Stoff-Nr.	Farbe																												
6 - 97006	Pink	6 - 97016	Eisblau																												
6 - 97009	Dunkelblau	6 - 97017	Petrol																												
6 - 97010	Hellgrau	6 - 97018	Mintgrün																												
6 - 97011	Grau	6 - 97019	Zartrosa																												
6 - 97013	Ecreu																														

Hinweis:

Die Sicherheit der Spiel-, Hoch- und Etagenbetten nach

DIN EN 747

ist nur bei Verwendung der PAIDI-Federleistenroste gewährleistet!



Keine Matratze verwenden, die höher als 14 cm ist.

Tiny House

Betten: Kreideweiß

Dachschindeln: Kreideweiß, Rosé, Hellblau oder Kieselgrau




Fenster- und Wandpaneele: Kreideweiß

Type	Beschreibung	Artikel-Nummer		
Spielbett mit Grifflleiter, schräg 	<p style="text-align: right;">90 x 200 cm</p> <p>Häupter + Bettseiten + Dachgiebel inkl. Absturzicherung ringsum + Leiter ohne Matratze und ohne Federleistenrost</p> <p>Außenmaße ca.: L / B / H in cm 210,4 / 135,0 / 215,0</p>	139 650 1		
Lust auf Licht? Die LED-Leuchte TWIST finden Sie auf Seite 278.				
mit Grifflleiter, gerade 	<p style="text-align: right;">90 x 200 cm</p> <p>Häupter + Bettseiten + Dachgiebel inkl. Absturzicherung ringsum + Leiter ohne Matratze und ohne Federleistenrost</p> <p>Außenmaße ca.: L / B / H in cm 210,4 / 106,3 / 215,0</p>	139 652 1		
Erweiterungen und Textilien für Tiny House finden Sie auf den Seiten 237 + 238. Zubehör finden Sie auf den Seiten 239 – 240. Matratzen und andere Textilien finden Sie ab Seite 281.				
Federleistenroste 	<p style="text-align: right;">Massiv-Holz</p> <p>STANDARD, fest stehend 16 Federleisten, mehrfach verleimt, die Federleisten lagern in Kunststofflagern, Mittelgurt zur Lastverteilung</p> <p>COMFORT, fest stehend 28 Federleisten, mehrfach verleimt, die Federleisten lagern in flexiblen Schwenklagern, Mittelzonen- Verstärkung durch 5 Doppelleisten, Mittelgurt zur Lastverteilung</p>	<p style="text-align: right;">90 x 200 cm</p> <p style="text-align: right;">90 x 200 cm</p>	<p style="text-align: center;">183 040 0</p> <p style="text-align: center;">183 050 0</p>	

Tiny House

Hinweis:
Die Sicherheit der Spiel-, Hoch- und Etagenbetten nach **DIN EN 747** ist nur bei Verwendung der PAIDI-Federleistenroste gewährleistet!
Keine Matratze verwenden, die höher als 14 cm ist.

Betten: Kreideweiß
Dachschindeln: Kreideweiß, Rosé, Hellblau oder Kieselgrau
Fenster- und Wandpaneele: Kreideweiß

Type	Beschreibung	Artikel-Nummer	
<p>Spielbett mit Rutsche</p> <p>mit Grifflleiter, schräg</p> 	<p style="text-align: right;">90 x 200 cm</p> <p>Häupter + Bettseiten + Dachgiebel inkl. Absturzsicherung ringsum + Leiter + Rutsche ohne Matratze und ohne Federleistenrost</p> <p>Außenmaße ca.: L / B / H in cm 210,4 / 241,7 / 215,0</p>	139 655 1	
Lust auf Licht? Die LED-Leuchte TWIST finden Sie auf Seite 278.			
<p>mit Grifflleiter, gerade</p> 	<p style="text-align: right;">90 x 200 cm</p> <p>Häupter + Bettseiten + Dachgiebel inkl. Absturzsicherung ringsum + Leiter + Rutsche ohne Matratze und ohne Federleistenrost</p> <p>Außenmaße ca.: L / B / H in cm 210,4 / 241,7 / 215,0</p>	139 657 1	
<p>Erweiterungen und Textilien für Tiny House finden Sie auf den Seiten 237 + 238. Zubehör finden Sie auf den Seiten 239 – 240. Matratzen und andere Textilien finden Sie ab Seite 281.</p>			
<p>Federleistenroste</p> 	<p>Massiv-Holz</p> <p>STANDARD, fest stehend 16 Federleisten, mehrfach verleimt, die Federleisten lagern in Kunststofflagern, Mittelgurt zur Lastverteilung</p> <p>COMFORT, fest stehend 28 Federleisten, mehrfach verleimt, die Federleisten lagern in flexiblen Schwenklagern, Mittelzonen-Verstärkung durch 5 Doppelleisten, Mittelgurt zur Lastverteilung</p>	<p style="text-align: right;">90 x 200 cm</p> <p style="text-align: right;">183 040 0</p> <p style="text-align: right;">90 x 200 cm</p> <p style="text-align: right;">183 050 0</p>	

Hinweis:

Die Sicherheit der Spiel-, Hoch- und Etagenbetten nach

DIN EN 747

ist nur bei Verwendung der PAIDI-Federleistenroste gewährleistet!

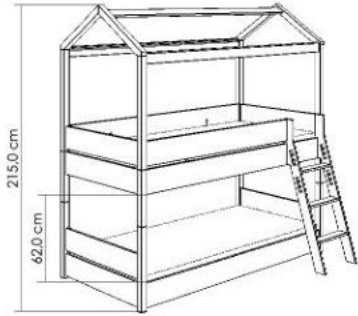


Keine Matratze verwenden, die höher als 14 cm ist.

Tiny House

Betten: Kreideweiß

Dachschindeln: Kreideweiß, Rosé, Hellblau oder Kieselgrau

Fenster- und Wandpaneele: Kreideweiß

Type	Beschreibung	Artikel-Nummer	
Etagenbett mit Griffleiter, schräg 	<p style="text-align: right;">90 x 200 cm</p> <p>Häupter + Bettseiten + Dachgiebel inkl. Absturzsicherung ringsum + Leiter ohne Matratze und ohne Federleistenrost</p> <p>Außenmaße ca.: L / B / H in cm 210,4 / 135,0 / 215,0</p>	139 660 1	
Lust auf Licht? Die LED-Leuchte TWIST finden Sie auf Seite 278.			
mit Griffleiter, gerade 	<p style="text-align: right;">90 x 200 cm</p> <p>Häupter + Bettseiten + Dachgiebel inkl. Absturzsicherung ringsum + Leiter ohne Matratze und ohne Federleistenrost</p> <p>Außenmaße ca.: L / B / H in cm 210,4 / 106,3 / 215,0</p>	139 662 1	
Erweiterungen und Textilien für Tiny House finden Sie auf den Seiten 237 + 238. Zubehör finden Sie auf den Seiten 239 – 240. Matratzen und andere Textilien finden Sie ab Seite 281.			
Federleistenroste 	<p style="text-align: right;">Massiv-Holz</p> <p>STANDARD, fest stehend 16 Federleisten, mehrfach verleimt, die Federleisten lagern in Kunststofflagern, Mittelgurt zur Lastverteilung</p> <p>COMFORT, fest stehend 28 Federleisten, mehrfach verleimt, die Federleisten lagern in flexiblen Schwenklagern, Mittelzonen- Verstärkung durch 5 Doppelleisten, Mittelgurt zur Lastverteilung</p>	<p style="text-align: right;">90 x 200 cm</p> <p style="text-align: right;">120 x 200 cm</p> <p style="text-align: right;">90 x 200 cm</p> <p style="text-align: right;">120 x 200 cm</p>	<p style="text-align: center;">183 040 0</p> <p style="text-align: center;">183 120 0</p> <p style="text-align: center;">183 050 0</p> <p style="text-align: center;">183 121 0</p>

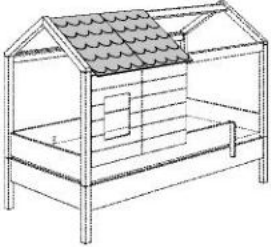
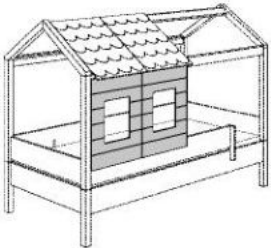
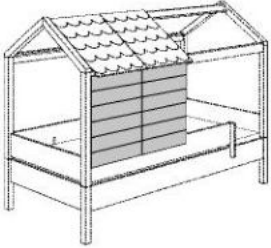
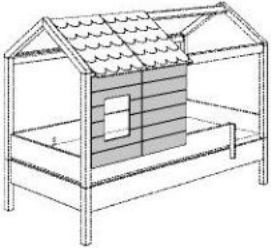
Tiny House

Betten: Kreideweiß

Dachschindeln: Kreideweiß, Rosé, Hellblau oder Kieselgrau

Fenster- und Wandpaneele: Kreideweiß

Erweiterungen für Tiny House

Type	Beschreibung	Artikel- Nummer	
<p>Dachschindeln</p> 	<p style="text-align: right;">Kreideweiß</p> <p style="text-align: right;">Rosé</p> <p style="text-align: right;">Hellblau</p> <p style="text-align: right;">Kieselgrau</p> <p>2er-Set zum Anbringen auf dem Dachgiebel</p> <p>Maximal mögliche Anzahl der Sets: Bei allen Tiny House Varianten jeweils 4 Sets</p> <p>Außenmaße ca.: L / B / H in cm 64,8 / 1,2 / 49,9</p>	<p>239 710 1</p> <p>239 710 3</p> <p>239 710 5</p> <p>239 710 9</p>	
<p>Fensterpaneele</p> 	<p style="text-align: right;">Kreideweiß</p> <p>2er-Set, bestehend aus 2 Fensterpaneelen, zum Anbringen an den Längsseiten des Dachgiebels. Sowohl an der Außenseite als auch Innenseite montierbar</p> <p>Maximal mögliche Anzahl der Sets: Kuschelbett (plus), Liege, Kojenbett, Spielbetten: 3 Sets Etagenbetten: 3 Sets oben + 3 Sets unten</p> <p>Außenmaße ca.: L / B / H in cm 64,8 / 1,2 / 49,9</p>	<p>239 720 1</p>	
<p>Wandpaneele</p> 	<p style="text-align: right;">Kreideweiß</p> <p>2er-Set, bestehend aus 2 Wandpaneelen, zum Anbringen an den Längsseiten des Dachgiebels. Sowohl an der Außenseite als auch Innenseite montierbar</p> <p>Maximal mögliche Anzahl der Sets: Kuschelbett (plus), Liege, Kojenbett, Spielbetten: 3 Sets Etagenbetten: 3 Sets oben + 3 Sets unten</p> <p>Außenmaße ca.: L / B / H in cm 64,8 / 1,2 / 49,9</p>	<p>239 730 1</p>	
<p>Fenster- & Wandpaneele</p> 	<p style="text-align: right;">Kreideweiß</p> <p>2er-Set, bestehend aus 1 Fensterpaneel + 1 Wandpaneel, zum Anbringen an den Längsseiten des Dachgiebels. Sowohl an der Außenseite als auch Innenseite montierbar</p> <p>Maximal mögliche Anzahl der Sets: Kuschelbett (plus), Liege, Kojenbett, Spielbetten: 3 Sets Etagenbetten: 3 Sets oben + 3 Sets unten</p> <p>Außenmaße ca.: L / B / H in cm 64,8 / 1,2 / 49,9</p>	<p>239 740 1</p>	




Tiny House

Betten: Kreideweiß

Dachschindeln: Kreideweiß, Rosé, Hellblau oder Kieselgrau

Fenster- und Wandpaneele: Kreideweiß

Textilien für Tiny House

Type	Beschreibung	Artikel-Nummer	
Vorhang-Sets	 <p>Vorhang-Set Motiv "Afrika-Traum" 2 doppelartige Vorhänge 1 Lage Allover, 100 % Baumwolle 1 Lage Gaze Weiß, 100 % Polyester für Tiny House Dachgiebel und Baldachinaufbau hoch</p>	159 404 0	
	 <p>Vorhang-Set Motiv "Wikinger-Traum" 2 doppelartige Vorhänge 1 Lage Allover, 100 % Baumwolle 1 Lage Gaze Weiß, 100 % Polyester für Tiny House Dachgiebel und Baldachinaufbau hoch</p>	159 504 0	
	 <p>Vorhang-Set Motiv "Schmetterlings-Traum" 2 doppelartige Vorhänge 1 Lage Allover, 100% Baumwolle 1 Lage Gaze rosa, 100% Polyester für Tiny House Dachgiebel und Baldachinaufbau hoch</p>	159 604 0	

Textilbeispiele für Tiny House



Kojenbett
 mit Motiv-Textilien Wikinger (Vorhang-Set Motiv "Wikinger-Traum", Comfortrolle, Kissenrolle, Rückenissen, Steckkissen), Matratzen und Partykissen.



Kuschelbett
 mit Motiv-Textilien Afrika (Vorhang-Set Motiv "Afrika-Traum", Comfortrolle, Kissenrolle, Rückenissen), Matratze und Partykissen.



Spielbett
 mit Vorhang-Set Motiv "Holiday", Rückenissen & Partykissen

Weitere passende Textilien wie Vorhänge, Kissen usw. für Tiny House finden Sie ab Seite 281.





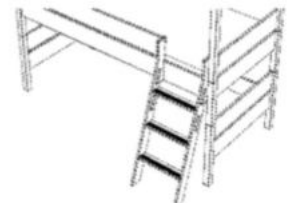
Tiny House

Betten: Kreideweiß

Dachschindeln: Kreideweiß, Rosé, Hellblau oder Kieselgrau

Fenster- und Wandpaneele: Kreideweiß

Sicherheits-Ergänzungen

Type	Beschreibung	Artikel-Nummer	
Schutzseite 	<p>Kreideweiß</p> <p>Schutzseite hinten</p> <p>Bei Verwendung dieser Schutzseite können keine Fenster- oder Wandpaneele angebracht werden.</p> <p>Außenmaße ca.: L / B / H in cm 200,0 / 2,2 / 18,0</p>	232 100 1	
Absturzsicherung 	<p>quer Kreideweiß</p> <p>für die Querseite des Dachgiebels</p> <p>Außenmaße ca.: L / B / H in cm 87,2 / 2,2 / 18,0</p>	239 087 1	
Absturzsicherung erhöht 	<p>längs</p> <p>für Kuschelbett plus, Liege, Kojenbett, Spiel- und Etagenbetten</p> <p>Bei Verwendung dieser Absturzsicherung können keine Fenster- oder Wandpaneele angebracht werden.</p> <p>Außenmaße ca.: L / B / H in cm 112,0 / 2,2 / 18,0</p>	232 112 1	
Rausfallschutz 	<p>Rausfallschutz für Leiter- oder Rutscheneinstieg, zum Einstecken über der Bettseite, für Kuschelbett plus, Liege, Kojenbett, Spiel- und Etagenbetten</p> <p>Außenmaße ca.: L / B / H in cm 39,3 / 2,2 / 18,0</p>	232 605 1	
<p>Hinweis: Der Rausfallschutz schützt Kinder nur vor dem Herausfallen. Er kann aber nicht verhindern, dass sie über die erhöhte Schutzvorrichtung steigen.</p>			
Sicherheits-Set 	<p>silberfarbig, nachleuchtend</p> <p>3 selbstklebende Anti-Rutsch-Streifen für die Leitersprossen</p> <p>für Liege, Kojenbett, Spiel- & Etagenbetten</p>	239 619 1	





Tiny House

Betten: Kreideweiß

Dachschindeln: Kreideweiß, Rosé, Hellblau oder Kieselgrau

Fenster- und Wandpaneele: Kreideweiß

Ordnungs-Ergänzungen

Type	Beschreibung	Artikel- Nummer	
Bettbox rechteckig 	mit Öffnung seitlich oder nach oben montierbar Nur für die Montage am Bett geeignet! Außenmaße ca.: B / H / T in cm 40,0 / 18,7 / 18,5	Kreideweiß 217 253 1 Kieselgrau 217 253 9 Schiefergrau 218 253 9	<div style="border: 1px solid black; padding: 5px; text-align: center;"> Hinweis: Die Bettboxen sind reine Aufbewahrungsboxen. Sie sind keine Kletter-/Steighilfen sowie keine Sitzmöglichkeit. </div>
Hängeregale 	1 Boden für Spiel- und Etagenbetten Außenmaße ca.: B / H / T in cm 84,0 / 15,0 / 20,0	232 200 1	
Unterstellregal 	6 Fächer Kreideweiß mit Fußgleitern, passt zwischen die Haupterpfosten an der Stirnseite und lässt sich unter Spielbetten ab Höhe 120 mit Vorhang-Befestigung schieben Außenmaße ca.: B / H / T in cm 83,9 / 79,7 / 40,0	231 230 1	
S-Haken 	Metall, lackiert weiß Set mit 2 Stück kann an den Hauptern und an den Bettseiten eingehängt werden für Kuschelbett plus, Liege, Kojenbett, Spiel- und Etagenbetten	232 952 1	