

Möbel LETZ

Finden und Wohlfühlen



Typenplan

PP-HS15002 von Polipol - Ecksofa Variante links kobalt

Wichtiger Hinweis für Sie

Etwaige Hinweise des Herstellers in dieser Produktinformation, die sich auf die Gewährleistung beziehen, haben für Sie keinerlei Bindungswirkung und können von Ihnen ignoriert werden. Ihre gesetzlichen Gewährleistungsrechte als Verbraucher uns gegenüber, als Ihrem Verkäufer, werden dadurch in keiner Weise berührt oder eingeschränkt. Sie können sich wegen aller Mängel jederzeit an uns wenden. Darüber hinaus gehende Herstellergarantien bleiben natürlich unberührt. Dieser Artikel wird hergestellt von POLIPOL Polstermöbel GmbH & Co. KG, Diepenauer Heide 1, 31603 Diepenau, Deutschland, office@polipol.de

Möbel Letz GmbH
Am Gewerbepark 11
06895 Zahna-Elster

Tel.: 035383 - 6018 50

Fax.: 035383 - 6018 17

Einzeltypenprogramm



POLIPOL[®]
polstermöbel gmbh & co. kg

**Modellbeschreibung:**

Gestell:	Hartholz und andere Holzwerkstoffe
Sitz:	Super-Bonell-Federkern mit hochwertigem Polyätherschaum ummantelt mit Polstervlies auf dauerelastischen Wellenfedern
Rücken:	hochelastische Polstergurte mit hochwertigem Polyätherschaum Alle Typen sind im Rücken echt bezogen! (außer 2,5- und 3-Sitzer mit und ohne Bettfunktion) ● = Rücken unecht - Rücken echt gegen Aufpreis lieferbar
Liegefläche:	mit hochwertigem Matratzendrell bezogen / Metallgriff Liegefläche echt gegen Aufpreis lieferbar
Bezugstoff:	Modell ist in Haupt- und Absatzstoff lieferbar Der Preis wird immer nach der höheren Stoffgruppe berechnet!

**ca. Massangaben in cm**











Höhe:	95
Tiefe:	95
Sitzhöhe:	45
Sitztiefe:	53
Armlehne:	16

















Fußausführungen - Höhe ca. 3,5cm**Metallfuß alufarbig****Bitte alle erforderlichen Vorgaben zu einer Bestellung beachten. Beginnen Sie Ihre Angaben mit der davorstehend linken Type. (Bitte Stellskizze mitsenden!)**










Die Nahtverarbeitung oder Notwendigkeit zusätzlicher/geänderter Nähte kann im Vergleich zwischen der Stoff-/Leder Ausführung unterschiedlich ausfallen. Faltenbildung ist ein normaler Prozess. Diese stellt keinen Qualitätsmangel dar, sondern ist modellbedingt gewollt und eine warentypische Eigenschaft. Alle Maßangaben sind ca. Maße und können geringfügig abweichen. Ausführungen der abgebildeten Modelle sowie deren Skizzen sind unverbindlich und können sich ändern. Technische Änderungen an unseren Produkten behalten wir uns vor. Gleiches gilt für Preisirrtümer. Maßgebend ist der aktuelle Stand der Kollektion. Die Liegeflächen-Maße (falls Schlaffunktion im Typenplan vorhanden) sind in Kombination von einem Querschläfer mit Armlehne und Spitzecke (SE) angegeben und ändern sich geringfügig in Kombination mit anderen Typen. Holz ist ein Naturprodukt und eventuelle Farbabweichungen oder Maserungen können nicht beeinflusst werden und stellen keinen Reklamationsgrund dar. Hinweis für Träger von Herzschrittmachern: Alle eingebauten Elektromotoren entsprechen den DIN- und VDE Vorschriften. Wir empfehlen, um eventuellen Problemen vorzubeugen, den Arzt zu befragen.











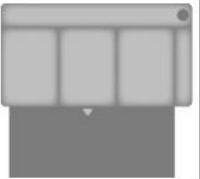
Nr.	Artikel	Bild	Beschreibung	Kombinationen						
				10	12	14	16	18	20	22
1	siehe Beschreibung		<p>KSL 2,5APEL = 2,5er-Element mit Trapezquerschläfer, Armlehne und Kopfstütze links; PER = Trapezecke rechts; 1,5SEL KS = 1,5er-Element mit Schubkasten, ohne Armlehnen, Kopfstütze; AhoFR = Abschlusshocker klappbar rechts</p> <p>Liegefläche: 193 x 118 cm</p>							
2	siehe Beschreibung		<p>AhoFL = Abschlusshocker klappbar links; 1,5SEL KS = 1,5er-Element mit Schubkasten, ohne Armlehnen, Kopfstütze; PEL = Trapezecke links; 2,5APER KSR = 2,5er-Element mit Trapezquerschläfer, Armlehne und Kopfstütze rechts</p> <p>Liegefläche: 193 x 118 cm</p>							
3	siehe Beschreibung		<p>2,5L = 2,5er-Element, Armlehne links; E = Rundecke; 1,5EL = 1,5er-Element, ohne Armlehnen; AhoR = Abschlusshocker rechts</p>							







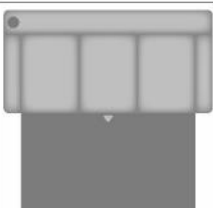



Nr.	Artikel	Bild	Beschreibung							
				10	12	14	16	18	20	22
4	siehe Beschreibung	<p>250</p> <p>244</p>	<p>AhoL = Abschlusshocker links; 1,5EL = 1,5er-Element ohne Armlehnen; E = Rundecke; 2,5R = 2,5er-Element, Armlehne rechts</p>							









Nr.	Artikel	Bild	Nr.	Artikel	Bild	B	H	T	Beschreibung								
										10	12	14	16	18	20	22	
Sofa / Canapé																	
100	3					192	95	95	Sofa 3-sitzig								
117	2,5					166	95	95	Sofa 2,5-sitzig								
104	2					140	95	95	Sofa 2-sitzig, Rücken echt								
108	2S					140	95	95	Sofa 2-sitzig mit Schubkasten, Rücken echt								
Sessel																	
109	1					88	95	95	Sessel, Rücken echt								
TV-Sessel / Ruhe- / Liege- / Relaxedsessel																	
111	1Ho					88	95	95	Sessel mit ausziehbarem Hocker, nicht auf Rollen möglich, Rücken echt (Hocker ca. 48x72cm)								
Abschlusselement																	
200	3L		201	3R		176	95	95	3er-Element Armlehne links oder rechts								
206	2,5L		207	2,5R		150	95	95	2,5er-Element Armlehne links oder rechts								



Nr.	Artikel	Bild	Nr.	Artikel	Bild	B	H	T	Beschreibung							
										10	12	14	16	18	20	22
208	2L		209	2R		124	95	95	2er-Element Armlehne links oder rechts, Rücken echt							
212	2SL		213	2SR		124	95	95	2er-Element mit Schubkasten, Armlehne links oder rechts, Rücken echt							
218	1,5L		219	1,5R		98	95	95	1,5er-Element Armlehne links oder rechts, Rücken echt							
220	1,5SL		221	1,5SR		98	95	95	1,5er-Element mit Schubkasten, Armlehne links oder rechts, Rücken echt							
222	1L		223	1R		72	95	95	1er-Element Armlehne links oder rechts, Rücken echt							
300	CanL		301	CanR		72	95	162	Canape Armlehne links oder rechts, Rücken echt							
302	CanFL		303	CanFR		72	95	162	Canape mit aufklappbarem Bettkasten Armlehne links oder rechts, Rücken echt							
556	AhoL		557	AhoR		62	95	95	Abschlusshocker links oder rechts nicht direkt an Ecken, nicht separat stellbar							

Nr.	Artikel	Bild	Nr.	Artikel	Bild	B	H	T	Beschreibung							
										10	12	14	16	18	20	22
598	AhoFL		599	AhoFR		62	95	95	Abschlusshocker klappbar links oder rechts nicht direkt an Ecken, nicht separat stellbar							
Zwischenelement																
351	2,5EL					134	95	95	2,5er-Element ohne Armlehnen							
352	2EL					108	95	95	2er-Element ohne Armlehnen, Rücken echt							
354	1,5EL					82	95	95	1,5er-Element ohne Armlehnen, Rücken echt							
355	1,5SEL					82	95	95	1,5er-Element mit Schubkasten ohne Armlehnen, Rücken echt							
356	1EL					56	95	95	1er-Element ohne Armlehnen, Rücken echt							
357	1SEL					56	95	95	1er-Element mit Schubkasten, ohne Armlehnen, Rücken echt							
Ecke																
400	E					100	95	100	Rundecke, Rücken echt							

Nr.	Artikel	Bild	Nr.	Artikel	Bild	B	H	T	Beschreibung							
										10	12	14	16	18	20	22
401	SPE					87	95	87	Spitzecke, Rücken echt							
411	SE					87	95	87	eckige Spitzecke, Rücken echt							
415	SERR					87	95	87	eckige Spitzecke mit 2 Relaxrücken, Rücken echt - keine Kopfstütze möglich -							
421	RE					100	95	100	normale Rundecke, Rücken echt							
412	RERR					100	95	100	normale Rundecke mit 2 Relaxrücken, Rücken echt							
402	PEL		403	PER		100	95	100	Trapezecke links oder rechts, Rücken echt; nur mit Trapezquerschläfer möglich							
413	PELRR		414	PERRR		100	95	100	Trapezecke links oder rechts mit 2 Relaxrücken, Rücken echt; nur mit Trapezquerschläfer möglich							
Bettcouch / Bett- /Liege- / Schlafsofa																
450	3AL		451	3AR		176	95	95	3er-Element mit Querschläfer, Armlehne links oder rechts Liegefläche: 205 x 118 cm							

Nr.	Artikel	Bild	Nr.	Artikel	Bild	B	H	T	Beschreibung							
										10	12	14	16	18	20	22
452	2,5AL		453	2,5AR		150	95	95	2,5er-Element mit Querschläfer, Armlehne links oder rechts Liegefläche: 179 x 118 cm							
446	3APEL		447	3APER		176	95	95	3er-Element mit Trapezquerschläfer, Armlehne links oder rechts; nur mit Trapezecke möglich Liegefläche: 219 x 118 cm							
458	2,5APEL		459	2,5APER		150	95	95	2,5er-Element mit Trapezquerschläfer, Armlehne links oder rechts; nur mit Trapezecke möglich Liegefläche: 193 x 118 cm							
500	3LÄ					192	95	95	Sofa 3-sitzig mit Längsschläfer Liegefläche: 142 x 200 cm							
Hocker																
650	Ho					58	45	58	passender Hocker fest, nur mit Kaltschaum- polsterung lieferbar							
651	HoF					58	45	58	passender Hocker aufklappbar nur mit Kaltschaum- polsterung lieferbar							
656	GHO					58	44	58	Universalhocker mit Klappe auf Kunststoffgleiter, 58 x 58 cm; gegen Aufpreis auch auf Rollen möglich nur mit Kaltschaum- polsterung lieferbar							

Nr.	Artikel	Bild	Nr.	Artikel	Bild	B	H	T	Beschreibung							
										10	12	14	16	18	20	22
657	Hocker 47 x 47					47	40	47	Universalhocker mit Klappe auf Kunststoffleiter, 47 x 47 cm; gegen Aufpreis auch auf Rollen möglich nur mit Kaltschaumpolsterung lieferbar							
Kopfstütze																
698	Premiumkopfstütze PKS					50	28	23	Premium-Kopfstütze verstellbar in Höhe und Neigung (wahlweise in Haupt- oder Absatzstoff lieferbar) inkl. KS-Vorrichtung KS bei Abschlusselementen nicht möglich							
700	Kopfstütze KS					50	13	13	Kopfstütze verstellbar in Höhe und Neigung (wahlweise in Haupt- oder Absatzstoff lieferbar) inkl. KS-Vorrichtung KS bei Abschlusselementen nicht möglich							
700.1	Aufpreis KS-Vorrichtung								nur KS-Vorrichtung pro Sitz *ohne Kopfstütze* (möglich an jeder Kopfstützenposition) Bitte genau angeben! (Hinweise in den Elementen beachten)							
Kissen																
715	Kissen 40x40					40	40		Kissen klein eckig							
716	Kissen 50x50					50	50		Kissen groß eckig							
Zubehör / Kleinteile																
723	Aufpreis Liegefläche echt								Aufpreis für Liegefläche echt bezogen							
724	Aufpreis Rücken echt								Aufpreis für Rücken echt bezogen							

Nr.	Artikel	Bild	Nr.	Artikel	Bild	B	H	T	Beschreibung							
										10	12	14	16	18	20	22
725	Aufpreis Element auf Rollen								Aufpreis für Sessel / Hocker mit Rollen Höhe: 3,8 cm Sitzhöhe dann abweichend aus Kunststoff mit Hartgummiummantelung							
726	Stoffmetrage lfd. Meter								ca. 140 cm breit; ab 0,5 Meter und in 10 cm Schritten bestellbar							