

# Möbel LETZ

*Finden und Wohlfühlen*



## Typenplan

Sol von ANREI - Kommode mit Spiegel Zirbe

### **Wichtiger Hinweis für Sie**

Etwaige Hinweise des Herstellers in dieser Produktinformation, die sich auf die Gewährleistung beziehen, haben für Sie keinerlei Bindungswirkung und können von Ihnen ignoriert werden. Ihre gesetzlichen Gewährleistungsrechte als Verbraucher uns gegenüber, als Ihrem Verkäufer, werden dadurch in keiner Weise berührt oder eingeschränkt. Sie können sich wegen aller Mängel jederzeit an uns wenden. Darüber hinaus gehende Herstellergarantien bleiben natürlich unberührt. Dieser Artikel wird hergestellt von Anrei - Reisinger Gesellschaft m.b.H., Markt 80, 4363 Pabneukirchen, Österreich, [anrei@anrei.at](mailto:anrei@anrei.at)

Möbel Letz GmbH  
Am Gewerbepark 11  
06895 Zahna-Elster

Tel.: 035383 - 6018 50

Fax.: 035383 - 6018 17

# Schlafen

# Betten

# Holzarten

## Übersicht

### SCHLAFEN

| Modell     | Holzarten / Oberflächenausführungen:                    |  |  |   |   |
|------------|---|--|--|---|---|
|            | <b>Esche gebürstet</b><br>- weiß geölt<br>- tabak geölt | <b>Asteiche</b><br>- natur geölt<br>- natur lackiert<br>- weiß geölt | <b>Asteiche gebürstet</b><br>- natur geölt<br>- weiß geölt<br>- barrique geölt | <b>Zirbe</b><br>- natur geölt<br>- weiß geölt | <b>Astnuss</b><br>- natur geölt<br>- natur lackiert |
| <b>SOL</b> | ●   | ●  | ●  | ●   | ●   |

**Edles Holz in seiner natürlichsten Form:** ANREI-Reisinger zählt zu den führenden Möbelproduzenten Österreichs mit langer Tradition in der Verarbeitung hochwertiger Massivhölzer. ANREI hat bereits 1996 ein Öko-Audit durchführen lassen und legt größten Wert auf den Umweltschutz, sowohl in der Produktion als auch bei den verwendeten Materialien. Das Holz stammt zu 100% aus Wäldern, die mit dem PEFC-Siegel für nachhaltige Forstwirtschaft ausgezeichnet sind.

# *ECHT LEBEN.*

Wahre Schönheit liegt im Auge des Betrachters.

Morgens beim Aufwachen die Sonnenstrahlen beobachten, die mit der Maserung der Eiche ein einmalig schönes, flüchtiges Muster ergeben: ein Augenblick des bewussten Sehens und Innehaltens. So reihen sich kurze Momente der Freude an Schönheit aneinander, bis der Tag ausklingt und das flackernde Kerzenlicht die Schatten der Weingläser auf der Tischplatte tanzen lässt. **Echt schön, mit erlesenen Möbeln zu leben.**

# Bestellblatt

## SCHLAFEN

|                       |              |
|-----------------------|--------------|
| Kunden-Nr.            | Bestelldatum |
| Name, Anschrift Kunde |              |

|                            |               |
|----------------------------|---------------|
| Verkäufer / Ansprechperson | Lieferwoche   |
| Telefonnummer              | Lieferadresse |
| Kommission                 |               |
| Holzart                    |               |
| Farbton                    |               |
| Oberfläche                 |               |

| BETT                 |               |  | PREIS |
|----------------------|---------------|--|-------|
| Modellname           | Bestellnummer |  |       |
| Größe (Matratzenmaß) |               |  |       |
| Bettseiten OK        |               |  |       |
| Bettfuß              |               |  |       |
| Kopfhauptpolsterung  |               |  |       |
| Stoff                |               |  |       |
| Sonstiges            |               |  |       |

| NACHTTISCHE - BEIMÖBEL - KOMMODEN |               |  | PREIS |
|-----------------------------------|---------------|--|-------|
| Modellname                        | Bestellnummer |  |       |
| Front                             |               |  |       |
| Glas                              |               |  |       |
| Beschlag                          |               |  |       |
| Ladenausführung                   |               |  |       |
| Sonstiges                         |               |  |       |

| SCHRANK                 |               |  | PREIS |
|-------------------------|---------------|--|-------|
| Modellname              | Bestellnummer |  |       |
| Größe / Türanzahl       |               |  |       |
| Höhe                    |               |  |       |
| Frontausführung         |               |  |       |
| Beschlag                |               |  |       |
| Stoff                   |               |  |       |
| Glas                    |               |  |       |
| Schrankausführung innen |               |  |       |
| Zusatzausstattung       |               |  |       |
| Sonstiges lt. Plan      |               |  |       |

|                    |  |
|--------------------|--|
| <b>GESAMTSUMME</b> |  |
|--------------------|--|

ACHTUNG - DIESES BESTELLBLATT DIENT IHNEN ALS KOPIERVORLAGE!



# ***ECHT ANREI.***

Nur das Echte überdauert die Stürme der  
Vergänglichkeit!

Seit mehr als 125 Jahre leben wir im Herzen des oberösterreichischen Mühlviertels unsere Leidenschaft für kunstvoll verarbeitete, hochwertige Möbel. Unsere ganze Begeisterung gilt Ihrer Zufriedenheit und dem ehrlichen Ziel, Ihre Lebensräume mit Freude und Schönheit zu erfüllen. Wertvolle Vollholz- und Massivholzmöbel „Made in Austria“, handwerklich meisterhaft gefertigt und umweltbewusst veredelt - in ausdrucksstarkem modernen Design: **Das ist die echte Natur von ANREI.**



# Betten

## Produktbeschreibung

### SOL

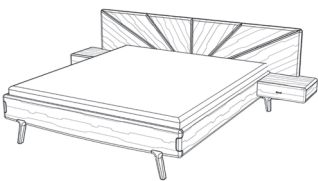
#### Massivholzprogramm

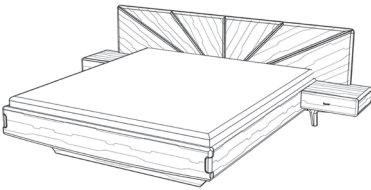
- Holzarten:** Asteiche gebürstet, Esche gebürstet, Zirbe, Astrnuss,
- Betten:** aus Massivholz gefertigt, Kopfhauptunterteile keilgezinkt  
Betten mit massivem Kopfhaupt sind gänzlich metallfrei
- Ladenkonsole:** Ausführung massiv, Fronten mit Ledergriffen in „Rock“  
Schubladen in Buche gezinkt



# Betten

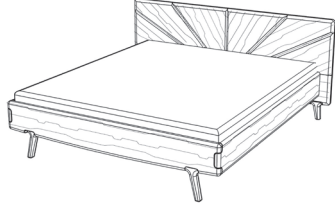
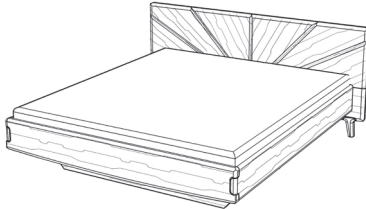
## SOL

| Darstellung<br>Maße in cm   |      |       | Beschreibung  | Asteiche<br>gebürstet<br>Esche<br>gebürstet | Zirbe | Astnuss           |               |  |
|---|------|-------|---|---|-------|-------------------|---------------|--|
|  |      |       | <b>Bettanlage SOL 450</b><br>metallfreies Doppelbett<br>Kopfhaupt massiv<br><br>links + rechts seitlich angebaute Ladenkonsolen<br>Fronten mit Ledergriffe in „Rock“<br>nutzbare Höhe der Laden: ca. 7 cm<br>Bettseitenoberkante: 45 cm |   |       |                   |               |  |
|   |      |       | Breite  | Höhe  | Tiefe | Matratzenmaß      | Bestellnummer |  |
|   |      |       | 267,8   | 93,0  | 210,5 | <b>160/200 cm</b> | 47 45 05      |  |
|   |      |       | 287,8   | 93,0  | 210,5 | <b>180/200 cm</b> | 47 45 06      |  |
| 307,8   | 93,0 | 210,5 | <b>200/200 cm</b>   | 47 45 07                                    |       |                   |               |  |

|  |  |  | <b>Aufpreis für Fußhaupt mit schwebendem Bettsockel</b> |  |  |  |  |
|--|--|--|---|--|--|--|--|
|  |  |  | Bestellnummer   |  |  |  |  |
|  |  |  | 61  |  |  |  |  |


# Betten

## SOL

| Darstellung Maße in cm   |      |       | Beschreibung   | Asteiche gebürstet<br>Esche gebürstet | Zirbe | Astnuss           |               |
|--|------|-------|--|---------------------------------------|-------|-------------------|---------------|
|   |      |       | <b>Doppelbett SOL 460</b><br>metallfreies Doppelbett<br>ohne Ladenkonsolen<br>Bettseitenoberkante: 45 cm<br>Überstand bei Kopfhaupt je Seite 10 cm |                                       |       |                   |               |
|  |      |       | Breite   | Höhe                                  | Tiefe | Matratzenmaß      | Bestellnummer |
|  |      |       | 188,0  | 93,0                                  | 210,5 | <b>160/200 cm</b> | 47 46 05      |
|  |      |       | 208,0  | 93,0                                  | 210,5 | <b>180/200 cm</b> | 47 46 06      |
| 228,0  | 93,0 | 210,5 | <b>200/200 cm</b>  | 47 46 07                              |       |                   |               |
|  |      |       | <b>Aufpreis für Fußhaupt mit schwebendem Bettsockel</b>  |                                       |       |                   |               |
|  |      |       | Bestellnummer  |                                       |       |                   |               |
|  |      |       | 61   |                                       |       |                   |               |

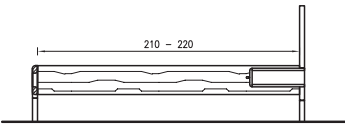
# Betten

## SOL

| Darstellung Maße in cm  |       |       | Beschreibung  | Asteiche gebürstet<br>Esche gebürstet | Zirbe        | Astnuss                         |
|---|-------|-------|---|---------------------------------------|--------------|---------------------------------|
|  |       |       | <b>Bettanlage SOL 455</b><br>Kopfhaupt gepolstert mit gesteppten Strahlen<br>Stoffbedarf: Matratzenbreite + 130 cm ohne Rapport, Stoffbedarf 140 cm<br><br>links + rechts seitlich angebaute Ladenkonsolen<br>Fronten mit Ledergriffe in „Rock“<br>nutzbare Höhe der Laden: ca. 7 cm<br>Bettseitenoberkante: 45 cm<br><br>Keine metallfreie Bettverbindung möglich! |                                       |              |                                 |
|   |       |       | <b>Breite</b>   | <b>Höhe</b>                           | <b>Tiefe</b> | <b>Matratzenmaße 160/200 cm</b> |
| 267,8   | 110,0 | 208,0 | <b>Bestellnummer</b>  |                                       |              |                                 |
| Stoff I / Kundenstoff   |       |       | 47 45 55  |                                       |              |                                 |
| Stoff II  |       |       | 47 45 55  |                                       |              |                                 |
| Leder   |       |       | 47 45 55  |                                       |              |                                 |

| Breite                | Höhe  | Tiefe | Matratzenmaße 180/200 cm |  |  |  |
|-----------------------|-------|-------|--------------------------|--|--|--|
| 287,8                 | 110,0 | 208,0 | <b>Bestellnummer</b>     |  |  |  |
| Stoff I / Kundenstoff |       |       | 47 45 56                 |  |  |  |
| Stoff II              |       |       | 47 45 56                 |  |  |  |
| Leder                 |       |       | 47 45 56                 |  |  |  |

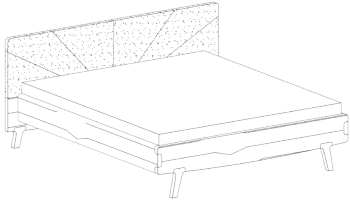
| Breite                | Höhe  | Tiefe | Matratzenmaße 200/200 cm |  |  |  |
|-----------------------|-------|-------|--------------------------|--|--|--|
| 307,8                 | 110,0 | 208,0 | <b>Bestellnummer</b>     |  |  |  |
| Stoff I / Kundenstoff |       |       | 47 45 57                 |  |  |  |
| Stoff II              |       |       | 47 45 57                 |  |  |  |
| Leder                 |       |       | 47 45 57                 |  |  |  |

| Überlängen für Bettseiten<br>für Matratzenlänge 210 cm und 220 cm                   |                      |
|---|----------------------|
|  | <b>Bestellnummer</b> |
|   | 20                   |

| Betten mit<br>höhenverstellbaren Auflageleisten                                     |   |   |   |
|---|---|---|---|
| Standard: Bettseitenoberkante 45 cm   |   |   |   |
|  |  |  |  |
| Variante 1  | Variante 2  | Variante 3  | Variante 4  |

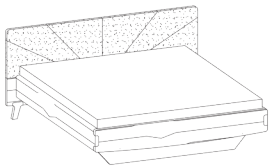
# Betten

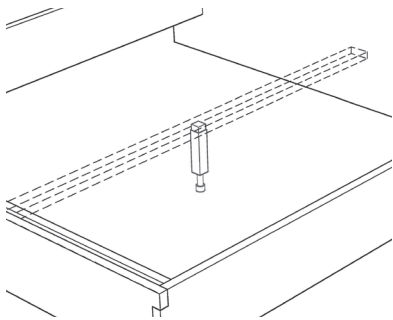
## SOL

| Darstellung Maße in cm  |       |       | Beschreibung   | Asteiche gebürstet<br>Esche gebürstet | Zirbe        | Astnuss                         |
|---|-------|-------|--|---------------------------------------|--------------|---------------------------------|
|  |       |       | <b>Doppelbett SOL 465</b><br>ohne Ladenkonsolen<br>Kopfhaupt gepolstert mit gesteppten Strahlen<br>Stoffbedarf: Matratzenbreite + cm ohne Rapport, Stoffbedarf 140 cm<br>Bettseitenoberkante: 45 cm<br>Überstand bei Kopfhaupt je Seite 10 cm<br>Keine metallfreie Bettverbindung möglich! |                                       |              |                                 |
|   |       |       | <b>Breite</b>  | <b>Höhe</b>                           | <b>Tiefe</b> | <b>Matratzenmaße 160/200 cm</b> |
| 188,0   | 110,0 | 208,0 | <b>Bestellnummer</b>   |                                       |              |                                 |
| Stoff I / Kundenstoff   |       |       | 47 46 55   |                                       |              |                                 |
| Stoff II  |       |       | 47 46 55   |                                       |              |                                 |
| Leder   |       |       | 47 46 55   |                                       |              |                                 |

| Breite                | Höhe  | Tiefe | Matratzenmaße 180/200 cm |  |  |  |
|-----------------------|-------|-------|--------------------------|--|--|--|
| 208,0                 | 110,0 | 208,0 | <b>Bestellnummer</b>     |  |  |  |
| Stoff I / Kundenstoff |       |       | 47 46 56                 |  |  |  |
| Stoff II              |       |       | 47 46 56                 |  |  |  |
| Leder                 |       |       | 47 46 56                 |  |  |  |

| Breite                | Höhe  | Tiefe | Matratzenmaße 200/200 cm |  |  |  |
|-----------------------|-------|-------|--------------------------|--|--|--|
| 228,0                 | 110,0 | 208,0 | <b>Bestellnummer</b>     |  |  |  |
| Stoff I / Kundenstoff |       |       | 47 46 57                 |  |  |  |
| Stoff II              |       |       | 47 46 57                 |  |  |  |
| Leder                 |       |       | 47 46 57                 |  |  |  |

|   |   |  |  |  |  |
|---|---|--|--|--|--|
|  | <b>Aufpreis für Fußhaupt mit schwebendem Bettsockel</b> |  |  |  |  |
|   | <b>Bestellnummer</b>                                    |  |  |  |  |
|   | 61  |  |  |  |  |

|   |   |  |  |  |  |
|---|---|--|--|--|--|
|  | <b>Aufpreis für Stützfuß (Mittelsteg)</b>                   |  |  |  |  |
|   | in Buche massiv auf Wunsch<br>Standardausführung Kunststoff |  |  |  |  |
| <b>Bestellnummer</b>  |   |  |  |  |  |
|   | 40  |  |  |  |  |

# *ECHT NATUR.*

Die hohe Schule des Möbelbauens.

An der Lebendigkeit dieser Waldkante zeigt sich die Philosophie von Anrei:  
Wir wählen mit aller Sorgfalt die Hölzer für unsere Möbelstücke, lassen uns von ihrem Wuchs, ihrer Eigenart und ihrer Einzigartigkeit inspirieren – und setzen alles daran, ihrer natürlichen Schönheit in Form eines Möbels Gestalt zu verleihen.

# Beimöbel

## Produktbeschreibung

### SOL

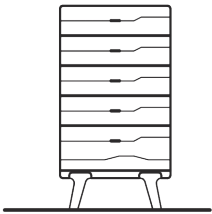
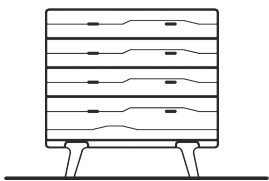
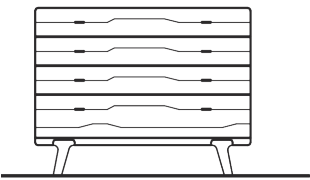
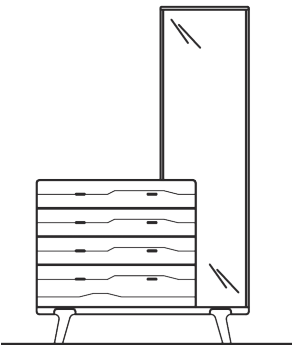
#### Massivholzprogramm

- Holzarten:** Asteiche gebürstet, Esche gebürstet, Zirbe, Astnuss,
- Kommoden:** aus Massivholz gefertigt  
Innenrückwände Sperrholzplatte 0,5 cm reinweiß lackiert
- Griffe:** Ledergriffe in „nubuk rock“
- Schubladen:** in Buche gezinkt auf verdeckten Vollauszügen mit Selbsteinzug
- Korpusfüße:** Holzfüße  
Höhe Sockelfüße = 17 cm
- Lieferung:** zusammengebaut
- ACHTUNG:** **Möbelteile bei denen Kippgefahr besteht, sind grundsätzlich an der Wand zu befestigen.**



# Beimöbel

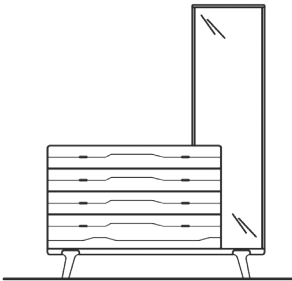
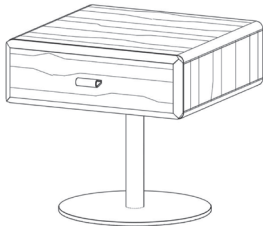

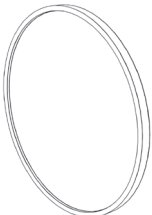
## SOL

| Darstellung<br>Maße in cm  |       |       | Beschreibung   | Asteiche<br>gebürstet<br>Esche<br>gebürstet | Zirbe | Astnuss |
|--|-------|-------|--|---|-------|---------|
|                       |       |       | <b>Kommode SOL 206</b><br>4 Holzfüße<br>5 Laden, je Lade 1 Ledergriff  |   |       |         |
| Breite   | Höhe  | Tiefe |  | Bestellnummer                               |       |         |
| 60,0   | 109,0 | 46,0  |  | 02 06 74                                    |       |         |
|                       |       |       | <b>Kommode SOL 209</b><br>4 Holzfüße<br>4 Laden, je Lade 2 Ledergriffe   |   |       |         |
| Breite   | Höhe  | Tiefe |  | Bestellnummer                               |       |         |
| 90,0   | 93,0  | 46,0  |  | 02 09 74                                    |       |         |
|                     |       |       | <b>Kommode SOL 212</b><br>4 Holzfüße<br>4 Laden, je Lade 2 Ledergriffe   |   |       |         |
| Breite   | Höhe  | Tiefe |  | Bestellnummer                               |       |         |
| 120,0  | 93,0  | 46,0  |  | 02 12 74                                    |       |         |
|  <p>Abb. rechts</p> |       |       | <b>Kommode SOL 209 SP</b><br>4 Holzfüße<br>4 Laden, je Lade 2 Ledergriffe<br>aufgesetztes Spiegelpaneel<br>auf der Rückseite mit 2 Garderobenhaken |   |       |         |
| Breite   | Höhe  | Tiefe |  | Bestellnummer                               |       |         |
| 120,0  | 191,0 | 46,0  | links/rechts   | 02 09 75/76                                 |       |         |



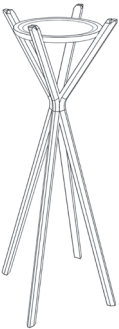


## Beimöbel

### SOL

| Darstellung<br>Maße in cm  |       |       | Beschreibung  | Asteiche<br>gebürstet<br>Esche<br>gebürstet | Zirbe | Astnuss |
|--|-------|-------|---|---|-------|---------|
|  <p>Abb. rechts</p> |       |       | <p><b>Kommode SOL 212 SP</b><br/>4 Holzfüße<br/>4 Laden, je Lade 2 Ledergriffe<br/>aufgesetztes Spiegelpaneel<br/>auf der Rückseite mit 2 Garderobenhaken</p> |   |       |         |
| Breite   | Höhe  | Tiefe | Spiegel   | Bestellnummer                               |       |         |
| 150,0  | 191,0 | 46,0  | links/rechts  | 02 12 75/76                                 |       |         |
|                    |       |       | <p><b>Nachttisch SO 45</b><br/>Metallgestell schwarz matt<br/>Lade mit Ledergriff Rock</p>  |   |       |         |
| Breite   | Höhe  | Tiefe | Ausführung  | Bestellnummer                               |       |         |
| 45,0   | 45,0  | 43,9  | mit Lade  | 391/02 45 20                                |       |         |
|                   |       |       | <p><b>Wandspiegel rund mit Board</b><br/>2 Ablageboarde mit vorgesetztem Spiegelpaneel<br/>Spiegel in Rahmen gefasst<br/>zur Wandmontage</p>                  |   |       |         |
| Breite   | Höhe  | Tiefe |   | Bestellnummer                               |       |         |
| 150,0  | 75,0  | 16,5  |   | 70 25 00                                    |       |         |
|                   |       |       | <p><b>Wandspiegel rund</b><br/>in Rahmen gefasst<br/>zur Wandmontage</p>  |   |       |         |
| Breite   | Höhe  | Tiefe |   | Bestellnummer                               |       |         |
| 75,0   | 75,0  | 4,0   |   | 391/70 25 10                                |       |         |

**SOL**

| Darstellung Maße in cm  |       |      | Beschreibung   | Asteiche gebürstet<br>Esche gebürstet | Zirbe | Astnuss |
|---|-------|------|--|---------------------------------------|-------|---------|
|    |       |      | <b>Wandspiegel</b><br>in Rahmen gefasst<br>zur Wandmontage |                                       |       |         |
|   |       |      |  |                                       |       |         |
| 43,2  | 177,6 | 7,6  |  | 391/70 15 18                          |       |         |
|   |       |      | <b>Wandspiegel</b><br>in Rahmen gefasst<br>zur Wandmontage |                                       |       |         |
|   |       |      |  |                                       |       |         |
| 43,2  | 113,6 | 7,6  |  | 391/70 15 12                          |       |         |
|  |       |      | <b>Stummer Diener</b><br>mit abnehmbarer Ablageplatte      |                                       |       |         |
|   |       |      |  |                                       |       |         |
| 58,4  | 121,5 | 58,4 |  | 111/70 60 20                          |       |         |

# Schränke

## Produktbeschreibung

### SOL

- Holzarten:** Asteiche gebürstet, Esche gebürstet Zirbe, Astnuss, alle Holzarten werden zum gleichen Preis gefertigt
- Schränke:** Tischlerplatte mit 3 mm HDF-Deckschicht massiv umleimt und furniert Außen- und Innenausführung in der jeweiligen Holzart, Innenfächer keilgezinkt Rückwände Sperrholzplatte 8 mm reinweiß lackiert Aufpreis für Rückwand furniert: siehe Zubehör Schränke
- Schrankvariante Dekor:** Mittelseiten, Böden, Rückwände, Fächer in Dekor Fronten, Außenseiten, Sockel Echtholz furniert
- Dekorvarianten:**
- o Topweiß 0112 FH      passend zu ANREI Reinweiß
  - o Fresko 0071 FH      passend zu ANREI Lichtgrau
  - o Taupe 27166 BS      passend zu ANREI Steingrau

**Breiten-/ Höhen-/ Tiefenkürzungen ohne Mehrpreis möglich.  
ACHTUNG: Höhen- und Breitenkürzung bei Sonnenfront nicht möglich!**

Alle Frontvarianten mit Griffblende quer, massiv

- Frontvarianten:**
- Holztüre: senkrecht furniert
  - Sonnenfront: strahlenförmig furniert mit betonten Fugen
  - Glastüren: auf MDF- Rahmen verklebt, Farben lt. Kollektion

Bei allen Frontvarianten Griffblende massiv und querlaufend

- Griffe:** Ledergriffe in nubuk rock

- Lieferung:** zerlegt und verpackt

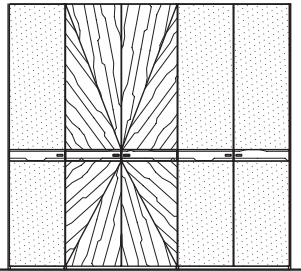
- ACHTUNG:** **Möbelteile bei denen Kippgefahr besteht, sind grundsätzlich an der Wand zu befestigen.**

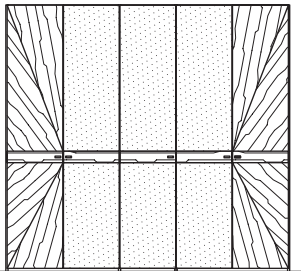


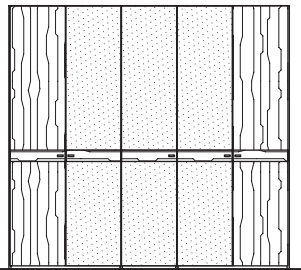
# Drehtür-Schränke

5-türig

SOL

| Darstellung<br>Maße in cm   |       |      | Beschreibung   | Asteiche gebürstet<br>Esche gebürstet<br>Zirbe, Astnuss | Innenausführung<br>Dekor |
|---|-------|------|--|---|--------------------------|
|  |       |      | <p><b>Drehtürschrank 5-türig</b><br/>mit Ledergriffe in rock</p> <p>3 x Farbglas<br/>2 x Sonnenfront</p> <p>links: 5 Innenfächer B=47,2 cm<br/>mittig: 2 Innenfächer, 1 Kleiderstange B=96,2 cm<br/>rechts: 2 Innenfächer, 1 Kleiderstange B=96,2 cm</p> |   |                          |
|   |       |      | <b>Breite</b>  | <b>Höhe</b>   | <b>Tiefe</b>             |
| 247,2   | 229,0 | 65,0 | 05 53 67   |   |                          |
| 247,2   | 245,0 | 65,0 | 05 53 68   |   |                          |

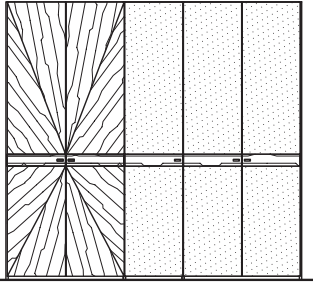
|  |       |      |   |             |              |
|--|-------|------|---|-------------|--------------|
|  |       |      | <p><b>Drehtürschrank 5-türig</b><br/>mit Ledergriffe in rock</p> <p>2 x Sonnenfront<br/>3 x Farbglas</p> <p>links: 2 Innenfächer, 1 Kleiderstange B=96,2 cm<br/>mitte: 5 Innenfächer B=47,2 cm<br/>rechts: 2 Innenfächer, 1 Kleiderstange B=96,2 cm</p> |             |              |
|  |       |      | <b>Breite</b>   | <b>Höhe</b> | <b>Tiefe</b> |
| 247,2  | 229,0 | 65,0 | 05 54 47  |             |              |
| 247,2  | 245,0 | 65,0 | 05 54 48  |             |              |

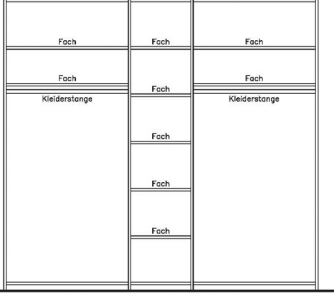
|   |       |      |  |             |              |
|---|-------|------|--|-------------|--------------|
|  |       |      | <p><b>Drehtürschrank 5-türig</b><br/>mit Ledergriffe in rock</p> <p>2 x Holztüre senkrecht<br/>3 x Farbglas</p> <p>links: 2 Innenfächer, 1 Kleiderstange B=96,2 cm<br/>mitte: 5 Innenfächer B=47,2 cm<br/>rechts: 2 Innenfächer, 1 Kleiderstange B=96,2 cm</p> |             |              |
|   |       |      | <b>Breite</b>  | <b>Höhe</b> | <b>Tiefe</b> |
| 247,2   | 229,0 | 65,0 | 05 57 67   |             |              |
| 247,2   | 245,0 | 65,0 | 05 57 68   |             |              |

# Drehtür-Schränke

5-türig

SOL

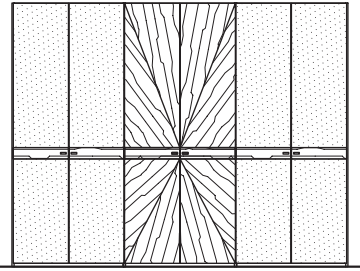
| Darstellung Maße in cm  |       |      | Beschreibung   | Asteiche gebürstet<br>Esche gebürstet<br>Zirbe, Astnuss | Innenausführung<br>Dekor |
|---|-------|------|--|---|--------------------------|
|  |       |      | <p><b>Drehtürschrank 5-türig</b><br/>mit Ledergriffe in rock</p> <p>2 x Sonnenfront<br/>3 x Farbglas</p> <p>llinks: 2 Innenfächer, 1 Kleiderstange B=96,2 cm<br/>mitte: 5 Innenfächer B=47,2 cm<br/>rechts: 2 Innenfächer, 1 Kleiderstange B=96,2 cm</p> |   |                          |
|   |       |      | <b>Breite</b>  | <b>Höhe</b>   | <b>Tiefe</b>             |
| 247,2   | 229,0 | 65,0 | 05 58 67   |   |                          |
| 247,2   | 245,0 | 65,0 | 05 58 68   |   |                          |

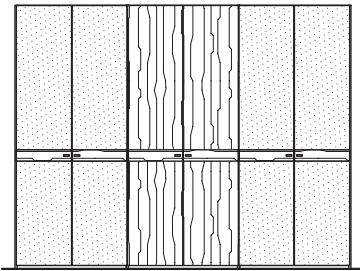
|  |  |  |   |  |  |
|--|--|--|---|--|--|
|  |  |  | <p><b>Inneneinteilung für Drehtürschrank 5-türig</b><br/>(im Schrankpreis enthalten)</p> <p>mittig:<br/>5 Innenfächer</p> |  |  |
|--|--|--|---|--|--|

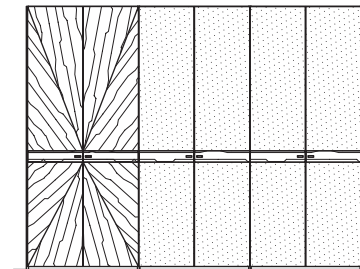
# Drehtür-Schränke

6-türig

SOL

| Darstellung<br>Maße in cm   |       |      | Beschreibung   | Asteiche gebürstet<br>Esche gebürstet<br>Zirbe, Astnuss | Innenausführung<br>Dekor |
|---|-------|------|--|---|--------------------------|
|  |       |      | <b>Drehtürschrank 6-türig</b><br>mit Ledergriffe in rock<br><br>4 x Farbglas<br>2 x Sonnenfront<br><br>links: 2 Innenfächer, 1 Kleiderstange B=96,2 cm<br>mitte: 5 Innenfächer B=96,2 cm<br>rechts: 2 Innenfächer, 1 Kleiderstange B=96,2 cm |   |                          |
|   |       |      | <b>Breite</b>  | <b>Höhe</b>   | <b>Tiefe</b>             |
| 296,2   | 229,0 | 65,0 | 05 69 67   |   |                          |
| 296,2   | 245,0 | 65,0 | 05 69 68   |   |                          |

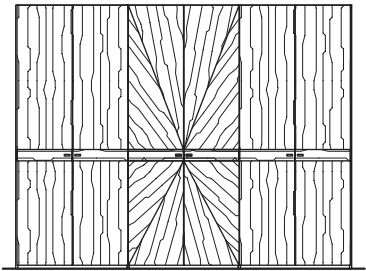
|  |       |      |   |             |              |
|--|-------|------|---|-------------|--------------|
|  |       |      | <b>Drehtürschrank 6-türig</b><br>mit Ledergriffe in rock<br><br>2 x Holztüre senkrecht<br>4 x Farbglas<br><br>links: 2 Innenfächer, 1 Kleiderstange B=96,2 cm<br>mitte: 5 Innenfächer B=96,2 cm<br>rechts: 2 Innenfächer, 1 Kleiderstange B=96,2 cm |             |              |
|  |       |      | <b>Breite</b>   | <b>Höhe</b> | <b>Tiefe</b> |
| 296,2  | 229,0 | 65,0 | 05 68 67  |             |              |
| 296,2  | 245,0 | 65,0 | 05 68 68  |             |              |

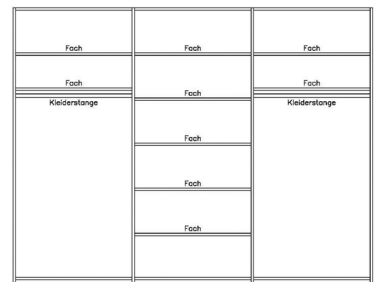
|   |       |      |  |             |              |
|---|-------|------|--|-------------|--------------|
|  |       |      | <b>Drehtürschrank 6-türig</b><br>mit Ledergriffe in rock<br><br>2 x Sonnenfront<br>4 x Farbglas<br><br>links: 2 Innenfächer, 1 Kleiderstange B=96,2 cm<br>mitte: 5 Innenfächer B=96,2 cm<br>rechts: 2 Innenfächer, 1 Kleiderstange B=96,2 cm |             |              |
|   |       |      | <b>Breite</b>  | <b>Höhe</b> | <b>Tiefe</b> |
| 296,2   | 229,0 | 65,0 | 05 67 47   |             |              |
| 296,2   | 245,0 | 65,0 | 05 67 48   |             |              |

# Drehtür-Schränke

6-türig

SOL


| Darstellung Maße in cm  |       |      | Beschreibung   | Asteiche gebürstet<br>Esche gebürstet<br>Zirbe, Astnuss | Innenausführung<br>Dekor |
|---|-------|------|--|---|--------------------------|
|  |       |      | <p><b>Drehtürschrank 6-türig</b><br/>mit Ledergriffe in rock</p> <p>4 x Holztüre senkrecht<br/>2 x Sonnenfront</p> <p>llinks: 2 Innenfächer, 1 Kleiderstange B=96,2 cm<br/>mitte: 5 Innenfächer B=96,2 cm<br/>rechts: 2 Innenfächer, 1 Kleiderstange B=96,2 cm</p> |   |                          |
|   |       |      | <b>Breite</b>  | <b>Höhe</b>   | <b>Tiefe</b>             |
| 296,2   | 229,0 | 65,0 | 05 63 57   |   |                          |
| 296,2   | 245,0 | 65,0 | 05 63 58   |   |                          |


|  |  |  |   |  |  |
|--|--|--|---|--|--|
|  |  |  | <p><b>Inneneinteilung für Drehtürschrank 6-türig</b><br/>(im Schrankpreis enthalten)</p> <p>mittig:<br/>5 Innenfächer</p> |  |  |
|--|--|--|---|--|--|

# Drehtür-Schränke

## Anbausystem für Drehtürschränke Grundelemente 1-türig

SOL

| Darstellung<br>Maße in cm   |       |      | Besreibung   | Asteiche gebürstet<br>Esche gebürstet<br>Zirbe, Astnuss | Innenausführung<br>Dekor |
|---|-------|------|--|---|--------------------------|
|  |       |      | <b>Drehtürschrank 1-türig</b><br><b>Grundelement</b><br>1 x Farbglas<br>mit Ledergriffe in rock<br><br>5 Innenfächer |   |                          |
|   |       |      | <b>Breite</b>  | <b>Höhe</b>   | <b>Tiefe</b>             |
| 51,0  | 229,0 | 65,0 | 05 10 67   |   |                          |
| 51,0  | 245,0 | 65,0 | 05 10 68   |   |                          |

|  |       |      |   |             |              |
|--|-------|------|---|-------------|--------------|
|  |       |      | <b>Drehtürschrank 1-türig</b><br><b>Grundelement</b><br>1 x Sonnenfront<br>mit Ledergriffe in rock<br><br>5 Innenfächer |             |              |
|  |       |      | <b>Breite</b>   | <b>Höhe</b> | <b>Tiefe</b> |
| 51,0   | 229,0 | 65,0 | 05 10 47  |             |              |
| 51,0   | 245,0 | 65,0 | 05 10 48  |             |              |

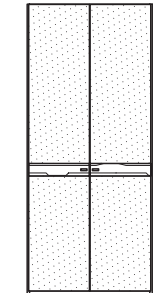
|   |       |      |  |             |              |
|---|-------|------|--|-------------|--------------|
|  |       |      | <b>Drehtürschrank 1-türig</b><br><b>Grundelement</b><br>1 x Holztüre senkrecht<br>mit Ledergriffe in rock<br><br>5 Innenfächer |             |              |
|   |       |      | <b>Breite</b>  | <b>Höhe</b> | <b>Tiefe</b> |
| 51,0  | 229,0 | 65,0 | 05 10 77   |             |              |
| 51,0  | 245,0 | 65,0 | 05 10 78   |             |              |




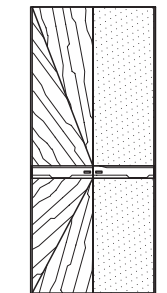
# Drehtür-Schränke

Anbausystem für Drehtürschränke  
Grundelemente 2-türig

SOL

| Darstellung<br>Maße in cm   |       |       | Beschreibung  | Asteiche gebürstet<br>Esche gebürstet<br>Zirbe, Astnuss | Innenausführung<br>Dekor |
|---|-------|-------|---|---|--------------------------|
|  |       |       | <p><b>Drehtürschrank 2-türig</b><br/><b>Grundelement</b><br/>2 x Farbglas<br/>mit Ledergriffe in rock</p> <p>2 Innenfächer, 1 Kleiderstange</p> |   |                          |
| Breite  | Höhe  | Tiefe | Bestellnummer   |   |                          |
| 100,0   | 229,0 | 65,0  | 05 20 67  |   |                          |
| 100,0   | 245,0 | 65,0  | 05 20 68  |   |                          |

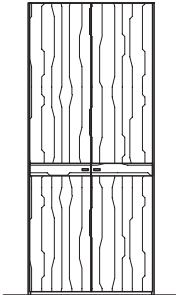
|  |       |       | <p><b>Drehtürschrank 2-türig</b><br/><b>Grundelement</b><br/>2 x Sonnenfront<br/>mit Ledergriffe in rock</p> <p>2 Innenfächer, 1 Kleiderstange</p> |  |  |
|--|-------|-------|--|--|--|
| Breite   | Höhe  | Tiefe | Bestellnummer  |  |  |
| 100,0  | 229,0 | 65,0  | 05 20 47   |  |  |
| 100,0  | 245,0 | 65,0  | 05 20 48   |  |  |

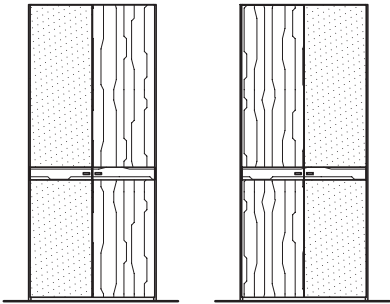
|  |       |       | <p><b>Drehtürschrank 2-türig</b><br/><b>Grundelement</b><br/>1 x Sonnenfront<br/>1 x Farbglas<br/>mit Ledergriffe in rock</p> <p>2 Innenfächer, 1 Kleiderstange</p> |  |  |
|---|-------|-------|---|--|--|
| Breite  | Höhe  | Tiefe | Bestellnummer   |  |  |
| 100,0   | 229,0 | 65,0  | 05 29 67  |  |  |
| 100,0   | 245,0 | 65,0  | 05 29 68  |  |  |


# Drehtür-Schränke

## Anbausystem für Drehtürschränke Grundelemente 2-türig

SOL

| Darstellung<br>Maße in cm   |       |       | Beschreibung  | Asteiche gebürstet<br>Esche gebürstet<br>Zirbe, Astnuss | Innenausführung<br>Dekor |
|---|-------|-------|---|---|--------------------------|
|  |       |       | <b>Drehtürschrank 2-türig<br/>Grundelement</b><br>2 x Holztüre senkrecht<br>mit Ledergriffe in rock<br><br>2 Innenfächer, 1 Kleiderstange |   |                          |
|   |       |       |   |   |                          |
| Breite  | Höhe  | Tiefe | Bestellnummer   |   |                          |
| 100,0   | 229,0 | 65,0  | 05 20 77  |   |                          |
| 100,0   | 245,0 | 65,0  | 05 20 78  |   |                          |

|  |       |       | <b>Drehtürschrank 2-türig<br/>Grundelement</b><br>1 x Farbglas<br>1 x Holztüre senkrecht<br>mit Ledergriffe in rock<br><br>2 Innenfächer, 1 Kleiderstange |               |  |
|--|-------|-------|---|---------------|--|
| Breite   | Höhe  | Tiefe | Front   | Bestellnummer |  |
| 100,0  | 229,0 | 65,0  | Farbglas li.  | 05 24 67      |  |
| 100,0  | 245,0 | 65,0  | Farbglas li.  | 05 24 68      |  |
| 100,0  | 229,0 | 65,0  | Farbglas re.  | 05 25 67      |  |
| 100,0  | 245,0 | 65,0  | Farbglas re.  | 05 25 68      |  |


|  |       |       | <b>Drehtürschrank 2-türig<br/>Grundelement</b><br>1 x Sonnenfront<br>1 x Holztüre senkrecht<br>mit Ledergriffe in rock<br><br>2 Innenfächer, 1 Kleiderstange |  |  |
|---|-------|-------|--|--|--|
| Breite  | Höhe  | Tiefe | Bestellnummer  |  |  |
| 100,0   | 229,0 | 65,0  | 05 29 57   |  |  |
| 100,0   | 245,0 | 65,0  | 05 29 58   |  |  |

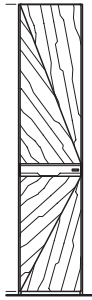
# Anbau-Schränke

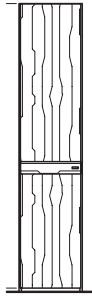
SOL

Anbausystem für Drehtürschränke

Anbauelemente 1-türig

| Darstellung Maße in cm  |       |      | Beschreibung  | Asteiche gebürstet<br>Esche gebürstet<br>Zirbe, Astnuss | Innenausführung<br>Dekor |
|---|-------|------|---|---|--------------------------|
|  |       |      | <p><b>Anbauschränk 1-türig</b><br/>1 x Farbglas<br/>mit Ledergriffe in rock</p> <p>Bei Bestellung bitte Türanschlag links oder rechts angeben!</p> <p>5 Innenfächer</p> |   |                          |
|   |       |      |   | <b>Breite</b>   | <b>Höhe</b>              |
| 49,1  | 229,0 | 65,0 |   | 05 11 67  |                          |
| 49,1  | 245,0 | 65,0 |   | 05 11 68  |                          |


|  |       |      |  |               |             |
|--|-------|------|--|---------------|-------------|
|  |       |      | <p><b>Anbauschränk 1-türig</b><br/>1 x Sonnenfront<br/>mit Ledergriffe in rock</p> <p>Bei Bestellung bitte Türanschlag links oder rechts angeben!</p> <p>5 Innenfächer</p> |               |             |
|  |       |      |  | <b>Breite</b> | <b>Höhe</b> |
| 49,1   | 229,0 | 65,0 |  | 05 11 47      |             |
| 49,1   | 245,0 | 65,0 |  | 05 11 48      |             |


|   |       |      |   |               |             |
|---|-------|------|---|---------------|-------------|
|  |       |      | <p><b>Anbauschränk 1-türig</b><br/>1 x Holztüre senkrecht<br/>mit Ledergriffe in rock</p> <p>Bei Bestellung bitte Türanschlag links oder rechts angeben!</p> <p>5 Innenfächer</p> |               |             |
|   |       |      |   | <b>Breite</b> | <b>Höhe</b> |
| 49,1  | 229,0 | 65,0 |   | 05 11 77      |             |
| 49,1  | 245,0 | 65,0 |   | 05 11 78      |             |

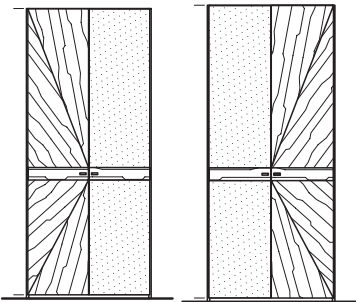
# Anbau-Schränke

## Anbausystem für Drehtürschränke Anbauelemente 2-türig

SOL

| Darstellung<br>Maße in cm   |       |       | Beschreibung  | Asteiche gebürstet<br>Esche gebürstet<br>Zirbe, Astnuss | Innenausführung<br>Dekor |  |        |      |       |               |  |  |      |       |      |          |  |  |
|---|-------|-------|---|---|--------------------------|--|--------|------|-------|---------------|--|--|------|-------|------|----------|--|--|
|  |       |       | <p><b>Anbauschränk 2-türig</b><br/>2 x Farbglas<br/>mit Ledergriffe in rock</p> <p>2 Innenfächer, 1 Kleiderstange</p> |   |                          |  |        |      |       |               |  |  |      |       |      |          |  |  |
|   |       |       |   |   |                          | <table border="1"> <thead> <tr> <th>Breite</th> <th>Höhe</th> <th>Tiefe</th> <th>Bestellnummer</th> <th></th> <th></th> </tr> </thead> <tbody> <tr> <td>98,1</td> <td>229,0</td> <td>65,0</td> <td>05 21 67</td> <td></td> <td></td> </tr> <tr> <td>98,1</td> <td>245,0</td> <td>65,0</td> <td>05 21 68</td> <td></td> <td></td> </tr> </tbody> </table> | Breite | Höhe | Tiefe | Bestellnummer |  |  | 98,1 | 229,0 | 65,0 | 05 21 67 |  |  |
| Breite  | Höhe  | Tiefe | Bestellnummer   |   |                          |  |        |      |       |               |  |  |      |       |      |          |  |  |
| 98,1  | 229,0 | 65,0  | 05 21 67  |   |                          |  |        |      |       |               |  |  |      |       |      |          |  |  |
| 98,1  | 245,0 | 65,0  | 05 21 68  |   |                          |  |        |      |       |               |  |  |      |       |      |          |  |  |

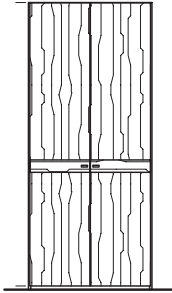
|  |       |       | <p><b>Anbauschränk 2-türig</b><br/>2 x Sonnenfront<br/>mit Ledergriffe in rock</p> <p>2 Innenfächer, 1 Kleiderstange</p> |  |  |  |        |      |       |               |  |  |      |       |      |          |  |  |
|--|-------|-------|--|--|--|--|--------|------|-------|---------------|--|--|------|-------|------|----------|--|--|
|  |       |       |  |  |  | <table border="1"> <thead> <tr> <th>Breite</th> <th>Höhe</th> <th>Tiefe</th> <th>Bestellnummer</th> <th></th> <th></th> </tr> </thead> <tbody> <tr> <td>98,1</td> <td>229,0</td> <td>65,0</td> <td>05 21 47</td> <td></td> <td></td> </tr> <tr> <td>98,1</td> <td>245,0</td> <td>65,0</td> <td>05 21 48</td> <td></td> <td></td> </tr> </tbody> </table> | Breite | Höhe | Tiefe | Bestellnummer |  |  | 98,1 | 229,0 | 65,0 | 05 21 47 |  |  |
| Breite   | Höhe  | Tiefe | Bestellnummer  |  |  |  |        |      |       |               |  |  |      |       |      |          |  |  |
| 98,1   | 229,0 | 65,0  | 05 21 47   |  |  |  |        |      |       |               |  |  |      |       |      |          |  |  |
| 98,1   | 245,0 | 65,0  | 05 21 48   |  |  |  |        |      |       |               |  |  |      |       |      |          |  |  |

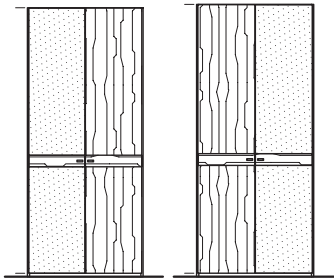
|  |       |       | <p><b>Anbauschränk 2-türig</b><br/>1 x Sonnenfront<br/>1 x Glasfront<br/>mit Ledergriffe in rock</p> <p>2 Innenfächer, 1 Kleiderstange</p> |               |  |   |        |      |       |       |               |  |  |      |       |      |                 |          |  |  |      |       |      |                 |          |  |  |      |       |      |                 |          |  |  |      |
|---|-------|-------|--|---------------|--|---|--------|------|-------|-------|---------------|--|--|------|-------|------|-----------------|----------|--|--|------|-------|------|-----------------|----------|--|--|------|-------|------|-----------------|----------|--|--|------|
|   |       |       |  |               |  | <table border="1"> <thead> <tr> <th>Breite</th> <th>Höhe</th> <th>Tiefe</th> <th>Front</th> <th>Bestellnummer</th> <th></th> <th></th> </tr> </thead> <tbody> <tr> <td>98,1</td> <td>229,0</td> <td>65,0</td> <td>Sonnenfront li.</td> <td>05 26 67</td> <td></td> <td></td> </tr> <tr> <td>98,1</td> <td>245,0</td> <td>65,0</td> <td>Sonnenfront li.</td> <td>05 26 68</td> <td></td> <td></td> </tr> <tr> <td>98,1</td> <td>229,0</td> <td>65,0</td> <td>Sonnenfront re.</td> <td>05 27 67</td> <td></td> <td></td> </tr> <tr> <td>98,1</td> <td>245,0</td> <td>65,0</td> <td>Sonnenfront re.</td> <td>05 27 68</td> <td></td> <td></td> </tr> </tbody> </table> | Breite | Höhe | Tiefe | Front | Bestellnummer |  |  | 98,1 | 229,0 | 65,0 | Sonnenfront li. | 05 26 67 |  |  | 98,1 | 245,0 | 65,0 | Sonnenfront li. | 05 26 68 |  |  | 98,1 | 229,0 | 65,0 | Sonnenfront re. | 05 27 67 |  |  | 98,1 |
| Breite  | Höhe  | Tiefe | Front  | Bestellnummer |  |   |        |      |       |       |               |  |  |      |       |      |                 |          |  |  |      |       |      |                 |          |  |  |      |       |      |                 |          |  |  |      |
| 98,1  | 229,0 | 65,0  | Sonnenfront li.  | 05 26 67      |  |   |        |      |       |       |               |  |  |      |       |      |                 |          |  |  |      |       |      |                 |          |  |  |      |       |      |                 |          |  |  |      |
| 98,1  | 245,0 | 65,0  | Sonnenfront li.  | 05 26 68      |  |   |        |      |       |       |               |  |  |      |       |      |                 |          |  |  |      |       |      |                 |          |  |  |      |       |      |                 |          |  |  |      |
| 98,1  | 229,0 | 65,0  | Sonnenfront re.  | 05 27 67      |  |   |        |      |       |       |               |  |  |      |       |      |                 |          |  |  |      |       |      |                 |          |  |  |      |       |      |                 |          |  |  |      |
| 98,1  | 245,0 | 65,0  | Sonnenfront re.  | 05 27 68      |  |   |        |      |       |       |               |  |  |      |       |      |                 |          |  |  |      |       |      |                 |          |  |  |      |       |      |                 |          |  |  |      |


# Anbau-Schränke

SOL

Anbausystem für Drehtürschränke  
Anbauelemente 2-türig

| Darstellung Maße in cm  |       |       | Beschreibung   | Asteiche gebürstet<br>Esche gebürstet<br>Zirbe, Astnuss | Innenausführung Dekor |
|---|-------|-------|--|---|-----------------------|
|  |       |       | <b>Anbauschränk 2-türig</b><br>2 x Holztüre senkrecht<br>mit Ledergriffe in rock<br><br>2 Innenfächer, 1 Kleiderstange |   |                       |
|   |       |       |  |   |                       |
| Breite  | Höhe  | Tiefe | Bestellnummer  |   |                       |
| 98,1  | 229,0 | 65,0  | 05 21 77   |   |                       |
| 98,1  | 245,0 | 65,0  | 05 21 78   |   |                       |

|  |       |       | <b>Anbauschränk 2-türig</b><br>1 Farbglas<br>1 Holztüre senkrecht<br>mit Ledergriffe in rock<br><br>2 Innenfächer, 1 Kleiderstange |               |  |
|--|-------|-------|--|---------------|--|
| Breite   | Höhe  | Tiefe | Front  | Bestellnummer |  |
| 98,1   | 229,0 | 65,0  | Farbglas li.   | 05 22 67      |  |
| 98,1   | 245,0 | 65,0  | Farbglas li.   | 05 22 68      |  |
| 98,1   | 229,0 | 65,0  | Farbglas re.   | 05 23 67      |  |
| 98,1   | 245,0 | 65,0  | Farbglas re.   | 05 23 68      |  |

|  |       |       | <b>Anbauschränk 2-türig</b><br>1 Holztüre senkrecht<br>1 Sonnenfront<br>mit Ledergriffe in rock<br><br>2 Innenfächer, 1 Kleiderstange |  |  |
|---|-------|-------|---|--|--|
| Breite  | Höhe  | Tiefe | Bestellnummer   |  |  |
| 98,1  | 229,0 | 65,0  | 05 26 57  |  |  |
| 98,1  | 245,0 | 65,0  | 05 26 58  |  |  |

## Drehtür- Schränke

Produktbeschreibung  
glatt

SOL

**Holzarten:** Asteiche gebürstet, Esche gebürstet Zirbe, Astnuss

**Schränke:** Tischlerplatte mit 3 mm HDF-Deckschicht massiv umleimt und furniert  
Front senkrecht furniert  
Außen- und Innenausführung in der gleichen Holzart, Fächer keilgezinkt  
Rückwände Sperrholzplatte 8 mm reinweiß lackiert  
Aufpreis für Rückwand furniert: siehe Zubehör Schränke  
Alle Holzarten werden zum gleichen Preis gefertigt.

**Höhen- und Breitenkürzungen mit 5% Aufpreis.  
Tiefenkürzungen ohne Aufpreis.**

### Schrankvariante

**Dekor:** Mittelseiten, Böden, Rückwände, Fächer in Dekor  
Fronten, Außenseiten, Sockel Echtholz furniert

**Dekorvarianten:**

|                   |                            |
|-------------------|----------------------------|
| o Topweiß 0112 FH | passend zu ANREI Reinweiß  |
| o Fresko 0071 FH  | passend zu ANREI Lichtgrau |
| o Taupe 27166 BS  | passend zu ANREI Steingrau |

mit Ledergriffe in nubuk rock

**Lieferung:** zerlegt und verpackt

**ACHTUNG:** Möbelteile bei denen Kippgefahr besteht, sind grundsätzlich an der Wand zu befestigen.

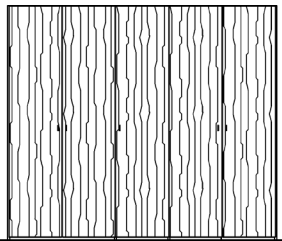


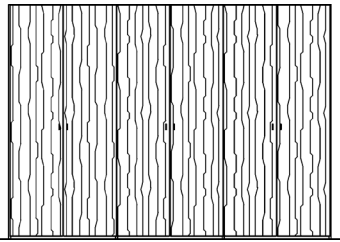
Ledergriffe

## Drehtür-Schränke

glatt

SOL

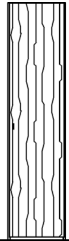
| Darstellung<br>Maße in cm   |       |      | Beschreibung   | Asteiche gebürstet<br>Esche gebürstet<br>Zirbe, Astnuss | Innenausführung<br>Dekor |
|---|-------|------|--|---|--------------------------|
|  |       |      | <b>Drehtürschrank 5-türig</b><br>Front in Holz senkrecht<br>mit Ledergriffe in rock<br><br>links: 2 Innenfächer, 1 Kleiderstange B=96,2 cm<br>mitte: 5 Innenfächer B=47,2 cm<br>rechts: 2 Innenfächer, 1 Kleiderstange B=96,2 cm |   |                          |
|   |       |      | Breite   | Höhe  | Tiefe                    |
| 247,2   | 229,0 | 65,0 |  | 05 51 57  |                          |
| 247,2   | 245,0 | 65,0 |  | 05 51 58  |                          |

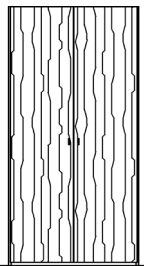
|  |       |      | <b>Drehtürschrank 6-türig</b><br>Front in Holz senkrecht<br>mit Ledergriffe in rock<br><br>links: 2 Innenfächer, 1 Kleiderstange B=96,2 cm<br>mitte: 5 Innenfächer B=96,2,2 cm<br>rechts: 2 Innenfächer, 1 Kleiderstange B=96,2 cm |          |       |
|--|-------|------|--|----------|-------|
|  |       |      | Breite   | Höhe     | Tiefe |
| 296,2  | 229,0 | 65,0 |  | 05 61 57 |       |
| 296,2  | 245,0 | 65,0 |  | 05 61 58 |       |

## Drehtür-Schränke

Anbausystem für Drehtürschränke  
Grundelemente glatt

SOL

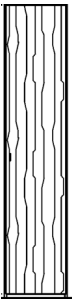
|  |       |      | <b>Drehtürschrank 1-türig</b><br><b>Grundelement</b><br>Front in Holz senkrecht<br>mit Ledergriffe in rock<br><br>Bei der Bestellung Türanschlag (li od. re) angeben!<br>5 Innenfächer |          |       |
|---|-------|------|--|----------|-------|
|   |       |      | Breite   | Höhe     | Tiefe |
| 51,0  | 229,0 | 65,0 | Holz   | 05 10 57 |       |
| 51,0  | 245,0 | 65,0 | Holz   | 05 10 58 |       |

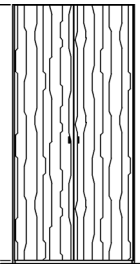
|  |       |      | <b>Drehtürschrank 2-türig</b><br><b>Grundelement</b><br>Front in Holz senkrecht<br>mit Ledergriffe in rock<br><br>2 Innenfächer, 1 Kleiderstange |          |       |
|---|-------|------|--|----------|-------|
|   |       |      | Breite   | Höhe     | Tiefe |
| 100,0   | 229,0 | 65,0 | Holz   | 05 20 57 |       |
| 100,0   | 245,0 | 65,0 | Holz   | 05 20 58 |       |

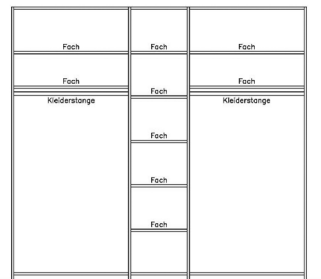
# Drehtür- Schränke


Anbausystem für Drehtürschränke  
Anbauelemente glatt

SOL

| Darstellung<br>Maße in cm   |       | Beschreibung   | Asteiche gebürstet<br>Esche gebürstet<br>Zirbe, Astnuss | Innenausführung<br>Dekor |
|---|-------|--|---|--------------------------|
|  |       | <p><b>Anbauschränk 1-türig</b><br/>Front in Holz senkrecht<br/>mit Ledergriffe in rock</p> <p>Bei der Bestellung Türanschlag (li od. re) angeben!</p> <p>5 Innenfächer</p> |   |                          |
| Breite  | Höhe  | Tiefe  | Front   | Bestellnummer            |
| 49,1  | 229,0 | 65,0   | Holz  | 05 11 57                 |
| 49,1  | 245,0 | 65,0   | Holz  | 05 11 58                 |

|  |       | <p><b>Anbauschränk 2-türig</b><br/>Front in Holz senkrecht<br/>mit Ledergriffe in rock</p> <p>2 Innenfächer, 1 Kleiderstange</p> |       |               |
|--|-------|--|-------|---------------|
| Breite   | Höhe  | Tiefe  | Front | Bestellnummer |
| 98,1   | 229,0 | 65,0   | Holz  | 05 21 57      |
| 98,1   | 245,0 | 65,0   | Holz  | 05 21 58      |

|   |   |  |  |
|---|---|--|--|
|  | <p><b>Inneneinteilung für Drehtürschrank 5-türig</b><br/>(im Schrankpreis enthalten)</p> <p>mittig:<br/>5 Innenfächer</p> |  |  |
|---|---|--|--|


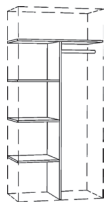

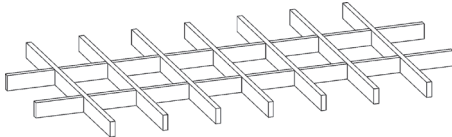
|   |   |  |  |
|---|---|--|--|
|  | <p><b>Inneneinteilung für Drehtürschrank 6-türig</b><br/>(im Schrankpreis enthalten)</p> <p>mittig:<br/>5 Innenfächer</p> |  |  |
|---|---|--|--|



# Schränke

## Zubehör

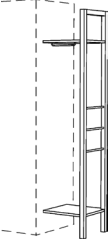

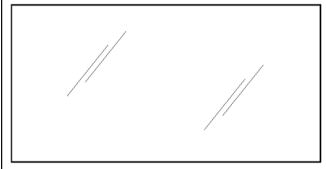
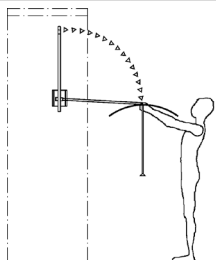
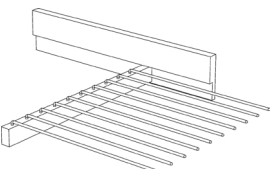
### ALLE MODELLE

| Darstellung<br>Maße in cm   |       |      | Beschreibung  | Esche<br>Naturbuche<br>Asteiche<br>Zirbe<br>Astruss | Dekospan |
|---|-------|------|---|---|----------|
|    |       |      | <b>Fachboden</b><br>Tischlerplatte furniert<br>Breite 116,2 cm: für Schiebetürschrank Breite 238,1/ 356,2 cm  |   |          |
|   |       |      | Breite  | Höhe  | Tiefe    |
| 46,2  | 2,0   | 57,0 | 69 95 52/72   |   |          |
| 96,2  | 2,0   | 57,0 | 69 95 54/74   |   |          |
| 116,2   | 2,5   | 57,0 | 69 95 56/76   |   |          |
|    |       |      | <b>Hoteleinteilung</b><br>Tischlerplatte furniert   |   |          |
|   |       |      | Breite  | Höhe  | Tiefe    |
| 96,2  | 180,3 | 57,0 | 69 97 54/77   |   |          |
| 116,2   | 180,9 | 57,0 | 69 97 56/79   |   |          |
|  |       |      | <b>Kleiderstange</b><br>oval, inkl. Halterung<br>Breite 116,2 cm: für Schiebetürschrank Breite 238,1/ 356,2 cm  |   |          |
|   |       |      | Breite  | Höhe  | Tiefe    |
| 46,2  | 3,0   | 1,5  | 69 96 12/62   |   |          |
| 96,2  | 3,0   | 1,5  | 69 96 14/64   |   |          |
| 116,2   | 3,0   | 1,5  | 69 96 16/66   |   |          |
|  |       |      | <b>Krawatteneinsatz</b><br>Ausführung in Buche (bei Ausführung in Zirbe: in Zirbe)<br>Breite 92,2 cm: für Schranklade 2-türig<br>Breite 84,4 cm: für Innenkorpus Breite 96,2 cm<br>Breite 104,4 cm: für Innenkorpus Breite 116,2 cm |   |          |
|   |       |      | Breite  | Höhe  | Tiefe    |
| 92,2  | 4,8   | 50,1 | 77 10 04  |   |          |
| 84,4  | 4,8   | 47,4 | 77 10 06  |   |          |
| 104,4   | 4,8   | 47,4 | 77 10 07  |   |          |

# Schränke

Zubehör


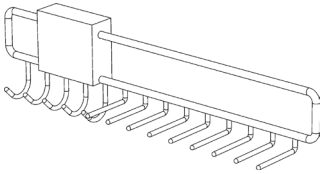
## ALLE MODELLE

| Darstellung Maße in cm   |       |       | Beschreibung   | Naturbuche | Asteiche Esche | Zirbe | Astnuss |
|--|-------|-------|--|------------|----------------|-------|---------|
|  Abb. Garderobenteil rechts |       |       | <b>Garderobenteil</b><br>für Schrankanbau<br>unten: 1 Fachboden<br>oben: 1 Fachboden mit Metallbügel<br>seitlich: 3 Metallsprossen   |            |                |       |         |
| Breite   | Höhe  | Tiefe | Bestellnummer  |            |                |       |         |
| 45,5   | 201,0 | 42,0  | 71 01 00 links   |            |                |       |         |
| 45,5   | 201,0 | 42,0  | 71 01 01 rechts  |            |                |       |         |
|                             |       |       | <b>Wandspiegel</b><br>waagrecht oder senkrecht montierbar<br>Spiegelstärke: 0,4 cm   |            |                |       |         |
|  |       |       | Bestellnummer  | per m2     |                |       |         |
| Preis per m <sup>2</sup>   |       |       | 111/70 14 00   |            |                |       |         |
| Mindestpreis jedoch  |       |       |  |            |                |       |         |
|                           |       |       | <b>Wandspiegel mit Rahmen</b><br>waagrecht oder senkrecht montierbar<br>Spiegelstärke: 0,4 cm  |            |                |       |         |
|  |       |       | Bestellnummer  | per m2     |                |       |         |
| Preis per m <sup>2</sup>   |       |       | 111/70 12 00   |            |                |       |         |
| Mindestpreis jedoch  |       |       |  |            |                |       |         |
|                           |       |       | <b>Kleiderlift</b><br>seitliches Gehäuse silber<br>Stange und Griffrohr verchromt<br>maximale Breite: 115 cm<br>Belastbarkeit: 15 kg |            |                |       |         |
| Breite   | Höhe  | Tiefe | Bestellnummer  |            |                |       |         |
| 96,2   | 87,5  | 18,0  | 111/94 07 04/67  |            |                |       |         |
|                           |       |       | <b>Hosenauszug</b><br>verchromt  |            |                |       |         |
| Breite   | Höhe  | Tiefe | Bestellnummer  |            |                |       |         |
| 46,5   | 1,0   | 50,5  | 111/94 16 05/68  |            |                |       |         |

# Schränke

Zubehör

## ALLE MODELLE

| Darstellung<br>Maße in cm   |     |      | Beschreibung   |      |       |                 |
|---|-----|------|--|------|-------|-----------------|
|  |     |      | <b>Kleiderauszug</b><br>für Befestigung am oberen Schrankboden oder Fach |      |       |                 |
|   |     |      | Breite   | Höhe | Tiefe | Bestellnummer   |
|   |     |      | 5,0  | 6,3  | 27,5  | 111/94 05 12    |
|   |     |      | 5,0  | 6,3  | 37,5  | 111/94 05 14    |
| 5,0   | 6,3 | 52,5 | 111/94 05 16   |      |       |                 |
|  |     |      | <b>Krawatten- und Gürtelhalter</b><br>ausziehbar, verchromt              |      |       |                 |
|   |     |      | Breite   | Höhe | Tiefe | Bestellnummer   |
|   |     |      | 7,4  | 11,8 | 45,5  | 111/94 16 02/69 |
|   |     |      |  |      |       |                 |

# Schränke

Zubehör

## ALLE MODELLE

| Darstellung<br>Maße in cm               | Beschreibung   | Naturbuche<br>gebürstet | Asteiche<br>geb.<br>Esche geb. | Zirbe | Astnuss |
|---|--|-------------------------|--------------------------------|-------|---------|
| <p>Planungsbeisp</p> <p>Hosenauszug</p> | <h3>Innenkorpus für Schränke</h3> <p>Seiten mit oberem Fachboden<br/>beliebige Positionierung im Schrank möglich<br/>in der jeweiligen Holzart des Schrankes</p> <p>LH = Ladenhöhe</p> <p><b>Stellen Sie den Innenkorpus individuell zusammen:</b></p> <ol style="list-style-type: none"> <li>1. Wählen Sie, ob es ein Korpus für einen Dreh- oder einen Schiebetürschrank sein soll</li> <li>2. Wählen Sie die für Sie passende Ausstattung</li> </ol> <p>Rechenbeispiel in Naturbuche:</p> <ol style="list-style-type: none"> <li>1. Innenkorpus für Drehtürschrank: Euro</li> <li>2. 1 Lade niedrig: Euro</li> <li>3. 1 Lade hoch: Euro</li> <li>4. 1 Hosenauszug: Euro</li> </ol> <p>Gesamtpreis: Euro</p> |                         |                                |       |         |

### Innenkorpus OHNE Laden für Schiebetürschrank mit Innenlichte 76,2 cm

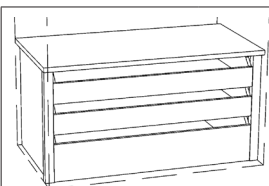
| Breite                               | Höhe         | Tiefe     | Bestellnummer |  |  |  |
|--------------------------------------|--------------|-----------|---------------|--|--|--|
| 76,2                                 | LH + 2,5     | 51,5      | 94 12 02      |  |  |  |
| <b>gewünschte Ausstattung wählen</b> |              | <b>LH</b> |               |  |  |  |
|                                      | Lade niedrig | 13,0      | LN42          |  |  |  |
|                                      | Lade hoch    | 20,5      | LH42          |  |  |  |
|                                      | Hosenauszug  | 13,0      | LA42          |  |  |  |

### Innenkorpus OHNE Laden für Drehtürschrank + Schiebetürschrank mit Innenlichte 96,2 cm

| Breite                               | Höhe         | Tiefe     | Bestellnummer |  |  |  |
|--------------------------------------|--------------|-----------|---------------|--|--|--|
| 96,2                                 | LH + 2,5     | 51,5      | 94 12 04      |  |  |  |
| <b>gewünschte Ausstattung wählen</b> |              | <b>LH</b> |               |  |  |  |
|                                      | Lade niedrig | 13,0      | LN44          |  |  |  |
|                                      | Lade hoch    | 20,5      | LH44          |  |  |  |
|                                      | Hosenauszug  | 13,0      | LA44          |  |  |  |

### Innenkorpus OHNE Laden für Schiebetürschrank

| Breite                               | Höhe         | Tiefe     | Bestellnummer |  |  |  |
|--------------------------------------|--------------|-----------|---------------|--|--|--|
| 116,2                                | LH + 2,5     | 51,5      | 94 12 06      |  |  |  |
| <b>gewünschte Ausstattung wählen</b> |              | <b>LH</b> |               |  |  |  |
|                                      | Lade niedrig | 13,0      | LN46          |  |  |  |
|                                      | Lade hoch    | 20,5      | LH46          |  |  |  |
|                                      | Hosenauszug  | 13,0      | LA46          |  |  |  |



### Innenkorpus mit 3 Laden

best. aus 1 hohen Lade unten und 2 niedrigen Laden  
mit oberem Fachboden  
in der jeweiligen Holzart des Schrankes  
Breite 116,2 cm: für Schiebetürschrank Breite 238,1/ 356,2 cm

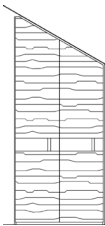
| Breite | Höhe | Tiefe | Bestellnummer |  |  |  |
|--------|------|-------|---------------|--|--|--|
| 96,2   | 49,0 | 51,5  | 94 13 04      |  |  |  |
| 116,2  | 49,0 | 51,5  | 94 13 06      |  |  |  |


# Schränke


## ALLE MODELLE

Zubehör

| Darstellung                                     | Beschreibung                    |  |
|---|---------------------------------|--|
|   | <b>Schrankrückwand furniert</b> |  |
|   |                                 |  |
| Aufpreis für 1-teilige Schrankrückwand furniert |                                 |  |
| Aufpreis für 2-teilige Schrankrückwand furniert |                                 |  |
| Aufpreis für Schiebetürschrankrückwand furniert | je Schiebetür                   |  |

|   |   |  |
|---|---|--|
|  | <b>Dachschräge seitlich</b><br>ACHTUNG: nur für Drehtürschränke |  |
|   | <b>Bestellnummer</b>  |  |
| Aufpreis je abgeschrägte Tür  |   |  |


|  |  |  |
|--|--|--|
|  | <b>Dachschräge rückseitig</b><br>maximal um 50 cm von hinten kürzbar |  |
|  | <b>Bestellnummer</b>   |  |
| Drehtüschrank 1-türig  |  |  |
| Dreh- oder Schiebetüschrank 2-türig  |  |  |
| Dreh- oder Schiebetüschrank 3-türig  |  |  |
| Drehtüschrank 4-türig  |  |  |
| Drehtüschrank 5-türig  |  |  |
| Drehtüschrank 6-türig  |  |  |

|   |  |                 |
|---|--|-----------------|
|  | <b>Innenspiegel</b><br>Bitte bei Bestellung angeben, welche Tür mit Innenspiegel sein soll!<br><br>Nicht möglich bei Türen mit/aus Glas! |                 |
|   | <b>Bestellnummer</b>   |                 |
| <b>Breite</b>   | <b>Höhe</b>  |                 |
| 38,5  | 203,4  | 111/77 21 00/21 |
| 38,5  | 221,0  | 111/77 22 00/22 |

# Schränke

Zubehör

## ALLE MODELLE

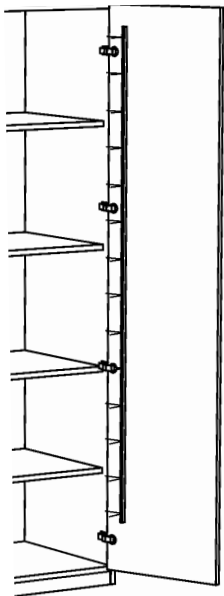
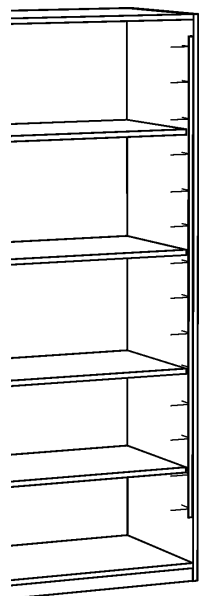
| Darstellung<br>Maße in cm   |      |       | Beschreibung   |  |
|---|------|-------|--|--|
|  |      |       | <b>LED-Leuchte</b><br>Länge: 47,9 cm<br>2,1 Volt<br>2,7 Watt<br>zum Einbau in Gesimse / Passepartout |  |
| Breite  | Höhe | Tiefe | Bestellnummer  |  |
| 47,9  | 1,2  | 1,4   | 111/84 07 15   |  |

**bitte mitbestellen:**
**Steuerung der LED-Leuchte**

inkl. Trafo (für max. 11 LED-Leuchten), 15/30 Watt, 12 Volt, 2 m Anschlusskabel

Komfort-Fernbedienung (Steuerung auch per mobilem Endgerät möglich)

**111/84 00 00/10**

| Darstellung  |  | Innenbeleuchtung für Schränke  |  |
|--|--|--|--|
|  |  | bei Drehtürschränke an der Türe montiert<br>bei Schiebetürschränke im Korpus montiert<br>schaltet beim Öffnen der Türe mittels Sensorschalter<br>inkl. Trafo (12V), Sensorschalter und Zuleitungen |  |
| Drehtürschrank   | Schiebetürschrank  | <b>Bestellnummer</b>   |  |
| Drehtürschrank 1-türig   |  | 05 00 00/01  |  |
| Drehtürschrank 2-türig   |  | 05 00 00/02  |  |
| Schiebetürschrank 2-türig, je Schrank  |  | 04 00 00/02  |  |
| Schiebetürschrank 3-türig, je Schrank  |  | 04 00 00/03  |  |