

Möbel LETZ

Finden und Wohlfühlen



Typenplan

Jonte von Skandinavische Möbel - Sessel soft-pink

Wichtiger Hinweis für Sie



Etwaige Hinweise des Herstellers in dieser Produktinformation, die sich auf die Gewährleistung beziehen, haben für Sie keinerlei Bindungswirkung und können von Ihnen ignoriert werden. Ihre gesetzlichen Gewährleistungsrechte als Verbraucher uns gegenüber, als Ihrem Verkäufer, werden dadurch in keiner Weise berührt oder eingeschränkt. Sie können sich wegen aller Mängel jederzeit an uns wenden. Darüber hinaus gehende Herstellergarantien bleiben natürlich unberührt. Dieser Artikel wird hergestellt von Furninova, Hallarydsvägen 56A, SE-285 39 Markaryd, Schweden, info@furninova.com

Möbel Letz GmbH
Am Gewerbepark 11
06895 Zahna-Elster

Tel.: 035383 - 6018 50

Fax.: 035383 - 6018 17

Jonte

Maße*											
Modul		CM/C2	A	B	C	10	20	30	56	58	60
	Sessel L • T • H*: 80x90x106 cm Sitzhöhe • Sitztiefe: 46x54 cm 0.67 m³ Gewicht: 26 kg Beine: 4										
	Hocker L • T • H*: 56x41x46 cm 0.07 m³ Gewicht: 8 kg Beine: 4										

*Das Maß kann um +/- 3% variieren, je nach Wahl des Bezuges und der Kombination.

Komfort

C1
Foam Firm

Kaltschaum hart (Komfort C1)
Sitz
Der Innenkern besteht aus Kaltschaum bezogen mit einer Faserpolsterung.



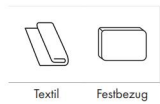
Stoff/Leder
Kunstfaserwatte
Kaltschaum

Rücken
Der Innenkern besteht aus Kaltschaum bezogen mit einer Faserpolsterung.




Kunstfaserwatte
Kaltschaum

Bezug



Fuss-Alternativen



Eiche-Füße/Stück.

