

Möbel LETZ

Finden und Wohlfühlen



Typenplan

16777 Broadway von Willi Schillig - Ecksofa Variante links grey

Wichtiger Hinweis für Sie

Etwaige Hinweise des Herstellers in dieser Produktinformation, die sich auf die Gewährleistung beziehen, haben für Sie keinerlei Bindungswirkung und können von Ihnen ignoriert werden. Ihre gesetzlichen Gewährleistungsrechte als Verbraucher uns gegenüber, als Ihrem Verkäufer, werden dadurch in keiner Weise berührt oder eingeschränkt. Sie können sich wegen aller Mängel jederzeit an uns wenden. Darüber hinaus gehende Herstellergarantien bleiben natürlich unberührt. Dieser Artikel wird hergestellt von Willi Schillig Polstermöbelwerke GmbH & Co.KG, Am Weinberg 20-22, 96237 Ebersdorf-Frohnlach, Deutschland

Möbel Letz GmbH
Am Gewerbepark 11
06895 Zahna-Elster

Tel.: 035383 - 6018 50

Fax.: 035383 - 6018 17



Bezug: S37/95 anthracite



broadway

16777

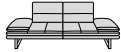
Luftig-leichte Eleganz.

Klare Formen sowie die luftig-leichte Kufe sorgen bei Modell **broadway** 16777 für viel Bodenfreiheit in stilvollen Räumen. Die funktionale Sitztiefenverstellung wird optional durch flexible Kopfstützen und Seitenteile ergänzt. Die elegante Biese, Metallfarben für die Kufe sowie der farblich abgesetzte Kontrastfaden machen dieses Lieblingssofa zum perfekten Wohnraum.

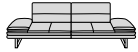


W.SCHILLIG

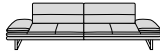
SOFAS



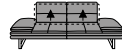
N60
Sofa



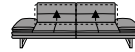
N70
Sofa



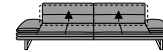
N80
Sofa groß



NL60
Sofa m. Sitztiefen-
verst.



NL70
Sofa m. Sitztiefen-
verst.



NL80
Sofa groß m. Sitztie-
fenverst.

196/86/94/43
**Kopfstützen-
verstellg. = KV2**
(Mehrpreis)
**Seitenteilverstellg.
= SV2** (Mehrpreis)

216/86/94/43
**Kopfstützen-
verstellg. = KV2**
(Mehrpreis)
**Seitenteilverstellg.
= SV2** (Mehrpreis)

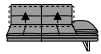
236/86/94/43
**Kopfstützen-
verstellg. = KV2**
(Mehrpreis)
**Seitenteilverstellg.
= SV2** (Mehrpreis)

196/96/94/43
**Kopfstützen-
verstellg. = KV2**
(Mehrpreis)
**Seitenteilverstellg.
= SV2** (Mehrpreis)

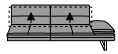
216/96/94/43
**Kopfstützen-
verstellg. = KV2**
(Mehrpreis)
**Seitenteilverstellg.
= SV2** (Mehrpreis)

236/96/94/43
**Kopfstützen-
verstellg. = KV2**
(Mehrpreis)
**Seitenteilverstellg.
= SV2** (Mehrpreis)

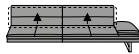
ELEMENTE MIT SEITENTEIL RECHTS



NL60R
Sofa mit Seitenteil m.
Sitztiefenverst.



NL70R
Sofa mit Seitenteil m.
Sitztiefenverst.



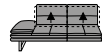
NL80R
Sofa groß mit Seiten-
teil m. Sitztiefenverst.

160/96/94/43
**Kopfstützen-
verstellg. = KV2**
(Mehrpreis)
**Seitenteilverstellg.
= SV1** (Mehrpreis)

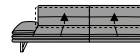
180/96/94/43
**Kopfstützen-
verstellg. = KV2**
(Mehrpreis)
**Seitenteilverstellg.
= SV1** (Mehrpreis)

200/96/94/43
**Kopfstützen-
verstellg. = KV2**
(Mehrpreis)
**Seitenteilverstellg.
= SV1** (Mehrpreis)

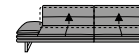
ELEMENTE MIT SEITENTEIL LINKS



NL60L
Sofa mit Seitenteil m.
Sitztiefenverst.



NL70L
Sofa mit Seitenteil m.
Sitztiefenverst.



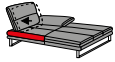
NL80L
Sofa groß mit Seiten-
teil m. Sitztiefenverst.

160/96/94/43
**Kopfstützen-
verstellg. = KV2**
(Mehrpreis)
**Seitenteilverstellg.
= SV1** (Mehrpreis)

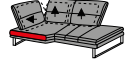
180/96/94/43
**Kopfstützen-
verstellg. = KV2**
(Mehrpreis)
**Seitenteilverstellg.
= SV1** (Mehrpreis)

200/96/94/43
**Kopfstützen-
verstellg. = KV2**
(Mehrpreis)
**Seitenteilverstellg.
= SV1** (Mehrpreis)

ABSCHLUSSELEMENTE RECHTS



KL70R
Longchair m. Sitztie-
fenverst.

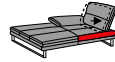


EX70R
Ecksofa mit Hocker m.
Sitztiefenverst.

111/164/94/43
**Kopfstützen-
verstellg. = KV1**
(Mehrpreis)
Seitenteilverstellg.
= SV1 (Mehrpreis)

104/224/94/43
**Kopfstützen-
verstellg. = KV3**
(Mehrpreis)

ABSCHLUSSELEMENTE LINKS



KL70L
Longchair m. Sitztie-
fenverst.



EX70L
Ecksofa mit Hocker m.
Sitztiefenverst.

111/164/94/43
**Kopfstützen-
verstellg. = KV1**
(Mehrpreis)
Seitenteilverstellg.
= SV1 (Mehrpreis)

104/224/94/43
**Kopfstützen-
verstellg. = KV3**
(Mehrpreis)

HOCKER



G60
Hocker

65/71/43/43



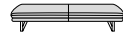
G70
Hocker

75/71/43/43



G120
Hocker groß

125/71/43/43



G140
Hocker übergroß

145/71/43/43



UN60.
Nierenkissen für
Raster
60 cm

60/10/18/43



UN70.
Nierenkissen für
Raster
70 cm

70/10/18/43



UN80.
Nierenkissen für
Raster
80 cm

80/10/18/43

Z
Sockelfuß

ZUBEHÖR



Flexible Sitztiefe

Bei allen Elementen mit dem Zusatz "L" und "X" kann der Rücken nach hinten versetzt werden, um eine Vergrößerung der Sitztiefe zu erzielen.

Flexible Seitenteile

Die Seitenteile sind gegen Aufpreis klappbar und mit einer Rasterfunktion ausgestattet. Artikelnummer = SV1, SV2.

Flexible Kopfstütze

Artikel mit Rücken können mit einer Kopfstützenverstellung mit Rasterfunktion (Aufpreis) ausgestattet werden (Art.-Nr. = KV1, KV2, KV3).

Kontrastfaden

Dieses Modell ist in Leder und einigen Stofffarben auf Wunsch ohne Aufpreis mit farblich abgesetztem Kontrastfaden lieferbar.

Metallfarben für Füße

Einige Füße können in den Ausführungen Chrom glänzend, silber, bronze oder schwarz bestellt werden. Bitte angeben.

BESTELLHINWEISE

Flexible Seitenteile:

Flexible Seitenteile sind bis maximal 25 kg belastbar und sind keine Sitzgelegenheit. Das Seitenteil wird in aufrechter oder ausgeklappter Funktion genutzt. Eine Zwischenposition ist nicht vorgesehen.

Rückenspannteile:

Alle Teile sind im Rücken echt bezogen.

Stellskizze:

Aufgrund der vielen Variationsmöglichkeiten senden Sie bitte eine Stellskizze mit. Die Anstellseiten haben wir im Typenplan bei den Abschlusselementen für Sie rot markiert.

Sockelfuß Z:

Wenn Elemente und Sofas ohne oder mit 1 Seitenteil direkt an Elemente oder Sofas ohne oder mit 1 Seitenteil angestellt werden, ist ein Sockelfuß Z nötig, welcher separat bestellt werden muss.

Seitenwangen:

Gegen Aufpreis sind die Seitenwangen im Original-Bezug statt Spannstoff lieferbar.

Nahtbild:

Zier-, Kapp- oder Doppelnähte können in der Stoff- und Lederausführung unterschiedlich ausfallen. Herstellungsbedingt können Nähte im Stoffbezug entfallen oder durch einfache Nähte ersetzt werden.

Kontrastfaden:

Dieses Modell ist in Leder und einigen Stofffarben ohne Aufpreis mit farblich abgesetztem Kontrastfaden lieferbar. Die festgelegten Farben finden Sie in unserem Stoff-/Lederwagen. Bitte geben Sie die Nr. an, da sonst Ton in Ton geliefert wird.

Alle angegebenen Maße sind ca.-Maße in cm in Breite/Tiefe/Höhe/Sitzhöhe. Änderungen vorbehalten.

Sitztiefe bei Artikeln ohne Sitztiefenverstellung:

ca. **52 cm**

Sitztiefe bei Artikeln mit Sitztiefenverstellung:

ca. **58 cm**

Rücken vorne: ca. **58 cm**

Rücken hinten: ca. **84 cm**

Gesamttiefe, wenn Rücken vorne: ca. **96 cm**

Gesamttiefe, wenn Rücken hinten: ca. **122 cm**

Gesamttiefe, wenn Rücken hinten, Artikel KL

70R/L: ca. **189 cm**

Gesamttiefe mit Rücken hinten, Artikel EX

70R/L: ca. **250 cm**

Empfohlener Wandabstand: ca. **30 cm**

Seitenteilhöhe: ca. **52 cm**

Seitenteilhöhe mit Funktion: ca. **69 cm**

Seitenteilbreite: ca. **36 cm**

Normal tiefe und übertiefe Elemente:

Elemente mit Normaltiefe sind hellgrau dargestellt, Elemente mit Übertiefe dunkelgrau. Sie

können nicht verbunden werden.

Modellbedingte Eigenschaft:

Die Polsterung ist bewusst leger verarbeitet, um ein bestimmtes optisches Erscheinungsbild zu erzeugen. Eine Wellenbildung ist kein Qualitätsmangel, sondern eine modellbedingte Eigenschaft, die optimalen Sitzkomfort gewährleistet.

Digitale Stoff-/Leder- und Farbmuster:

Das optische Erscheinungsbild der Bezüge und Farbmuster kann variieren, Muster in Anlehnung - Farb- und Strukturabweichungen möglich.

W.SCHILLIG

FÜSSE



Metallkufe **versch.**
Metallfarben

F J9

Metallfarben:

Einige Metallfüße sind in verschiedenen Metallfarben lieferbar. Bitte geben Sie die gewünschte Farbe bei Bestellung mit an.

Pulverbeschichtung:

Die Farben silber M21, bronze M56 und schwarz M99 sind Pulverbeschichtungen.

Füße und Fußbodenschutz:

Bei schlanken Möbelfüßen mit kleiner Gleiter-

fläche kommt es zu einem erhöhten Druck auf den Boden. Bei empfindlichen Böden empfehlen wir, Gleiter/ eine Unterlage als Schutz vor Kratzern und Druckstellen anzubringen/ unterzulegen.

MÖGLICHE METALLFARBEN



Chrom glänzend

M20



silber

M21



bronze

M56



schwarz

M99

broadway

16777

BESTELL-CHECKLISTE

- Zusammenstellung und Bezug
- Flexible Seitenteile (Aufpreis)
- Kopfstützenverstellg. manuell (Aufpreis)
- Fußausführung
- Metallfarbe für Füße
- Hocker & Zubehör
- Stellskizze

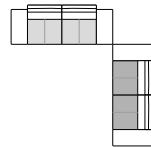
W.SCHILLIG

WOHNBEISPIELE



Bezug: Z69/36 camouflage

Sofazusammenstellung
N 80 - NL 80



332x327



Bezug: Z73/43 cream white



Bezug: S22/95 anthracite

Eckzusammenstellung
NL 70L li - KL 70R re

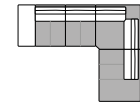


291x164



Bezug: S37/21 grey

Eckzusammenstellung
NL 70L li - EX 70R re



284x224

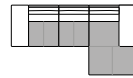


WOHNBEISPIELE



Bezug: S37/21 grey

Eckzusammenstellung
NL 70L li - KL 70R re

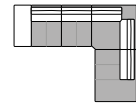


291x164



Bezug: R66/94 grey

Eckzusammenstellung
NL 70L li - EX 70R re



284x224



Bezug: S22/22 steel

Eckzusammenstellung
NL 70L li - KL 70R re



291x164



Bezug: R75/43 snow

Eckzusammenstellung
NL 70L li - KL 70R re



291x164



DER GESTELLAUFBAU DES POLSTERMÖBELS

- 1. Gestell** – Metallrohrkonstruktion, Seitenteil – Buche-Holzkonstruktion
- 2. Unterfederung Sitz** mit dauerelastischen Wellenfedern
- 3. Polsteraufbau Sitz** – in **ergo**-PUR-Schaum eingearbeiteter Federkern mit Diolenabdeckung
- 4. Unterfederung Rücken** durch flexible Polstergurte
- 5. Polsteraufbau Rücken** aus **ergo**-PUR-Schaum mit Diolenabdeckung

Polstermöbel aus Leidenschaft.

Aus dieser Leidenschaft heraus entstehen seit 75 Jahren hochwertige und besondere Möbelstücke und Designermöbel - Sofas, elegantes und zeitgemäßes Design mit erstklassigem Komfort verbinden. Wir stehen für handwerkliches Können, richtungsweisende Ideen, ansprechendes Design und Know-how aus Deutschland. Das Ergebnis ist ein Polstermöbel mit garantiert erstklassigem Komfort und Liebe zum Detail. Bei der Auswahl der verwendeten Materialien achten wir auf Nachhaltigkeit und Ressourcenschonung.

- Traditionell handwerkliche Wertarbeit bis ins Detail
- Hochwertige, umweltgerechte Materialien
- Sorgfältige & präzise Verarbeitung
- Kooperation mit namhaften Möbeldesignern
- Produktion nach DIN- & RAL-Güterichtlinien der Deutschen Gütegemeinschaft Möbel e.V.
- Regelmäßig geprüfte Produktqualität "Made in Germany"
- Entwicklung am oberfränkischen Standort in Ebersdorf bei Coburg
- Sorgfältig ausgewählte Stoff- und Lederbezugskollektionen in vielen Farben für breit gefächerte Ansprüche

W.SCHILLIG GmbH & Co. KG
Am Weinberg 20 - 22
96237 Ebersdorf bei Coburg
GERMANY
Telefon: +49 9562 37-0
Telefax: +49 9562 37-500
E-Mail: info@schillig.de

