

# Möbel LETZ

*Finden und Wohlfühlen*



## Typenplan

quantum by rb von Röhr-Bush - Schreibtisch anthrazit-Riptype

### **Wichtiger Hinweis für Sie**

Etwaige Hinweise des Herstellers in dieser Produktinformation, die sich auf die Gewährleistung beziehen, haben für Sie keinerlei Bindungswirkung und können von Ihnen ignoriert werden. Ihre gesetzlichen Gewährleistungsrechte als Verbraucher uns gegenüber, als Ihrem Verkäufer, werden dadurch in keiner Weise berührt oder eingeschränkt. Sie können sich wegen aller Mängel jederzeit an uns wenden. Darüber hinaus gehende Herstellergarantien bleiben natürlich unberührt. Dieser Artikel wird hergestellt von Röhr-Bush GmbH & Co.KG, Dammstraße 32, 33397 Rietberg-Mastholte, Deutschland, [info@roehr-bush.de](mailto:info@roehr-bush.de)

Möbel Letz GmbH  
Am Gewerbepark 11  
06895 Zahna-Elster

Tel.: 035383 - 6018 50

Fax.: 035383 - 6018 17

# quantum by rb



## Kombinationsmöglichkeiten

Alle Korpus-, Front- Panel- und Schreibtischplattenausführungen sind frei miteinander kombinierbar.

### 1. Korpusausführung

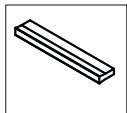
Dekor	Ausführung
Weiß	9020
Mittelgrau	6120

### 2. Frontausführung

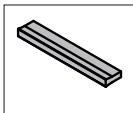
Dekor	Ausführung
Weiß	90
Mittelgrau	61
Riptype	39
Flagstaff Eiche Zinn	85

### 3. Griffauswahl

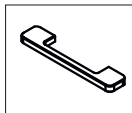
• Alle Griffe sind preisgleich • Zu jeder Ausführung kann einer der folgenden Griffe gewählt werden



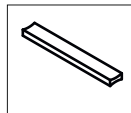
**Griff E1**  
Griffleiste  
Metall, Alusilber



**Griff R1**  
Griffleiste  
Metall, Anthrazit



**Griff N1**  
Reling-Griff  
Metall, Weiß



**Griff C1**  
Griffleiste  
Metall, Chrom

### 4. Paneelausführung

Dekor	Ausführung
Weiß <small>neu</small>	90
Mittelgrau	61
Riptype	39
Flagstaff Eiche Zinn	85



### 5. Schreibtischplattenausführung

Dekor	Ausführung
Weiß	90
Mittelgrau	61
Riptype	39
Flagstaff Eiche Zinn	85

- Die Fußgestelle werden über die Artikelnummern definiert.
- Alle Füße mit Niveaueinrichtung
- Schreibtischgestell T-Fuß:  
manuelle Höhenverstellung 68 - 82 cm  
(Standardeinstellung 72,0 cm - Raster alle 2 cm)

**T-Fuß-Multi**  
mit 28 mm dicke  
Schreibtischplatte



Alusilber, Anthrazit,  
Weiß

**Trapez-Fuß**  
mit 28/38 mm dicke  
Schreibtischplatte



verchromt

**Auflage-Kufenfuß**  
mit 38 mm dicke  
Schreibtischplatte



Alusilber, Anthrazit

**Wangenfuß**  
mit 28/38 mm dicke  
Schreibtischplatte / Wange



wie Schreibtisch-  
plattenausführung

Bei allen Ausführungen handelt es sich um E1-Qualitätsspanplatten mit Melaminharz-Oberfläche: kratzfest · stoßfest · feuchtigkeitsabweisend · lichtbeständig  
E.-Boden = Einlegeboden, Boden fest = Konstruktionsboden ist fest mit Korpus verleimt, nicht verstellbar, X = feste Böden.



## Bestell-Beispiel:

Bild a) Konferenztisch Art.-Nr. Y27

Bild b) Effekttype, Regal Art.-Nr.: D49

Hänge-Element Art.-Nr.: U50 + U51

### 1.-4. Ausführung wählen

Am Beispiel Y27 - Schreibtischplattenausführung: 85 (Flagstaff Eiche Zinn)

Am Beispiel D49 - Korpus: 6120 (Mittelgrau), Front 85 (Flagstaff Eiche Zinn)

Am Beispiel U50 - Korpus 6120 (Mittelgrau), Front 85 (Flagstaff Eiche Zinn)

### 5. Griff wählen

Am Beispiel U50 - Griffvariante R1

a)



b)



## Notwendige Bestellangaben:

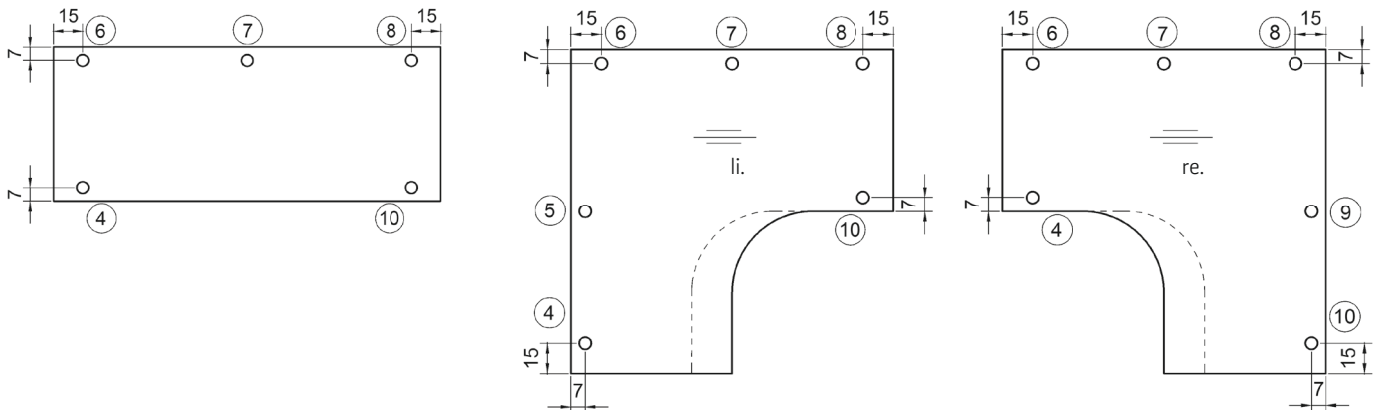
Programm-Nummer	Artikel-Nummer	1. Korpusausführung	2. Frontausführung	3. Paneel- ausführung	4. Schreibtisch- plattenausführung	5. Griff- variante
180	Y27	--	--	--	85	--
180	D49	6120	85	--	--	--
180	U50	6120	85	--	--	R1

## Produktinformation

### Positionen für Kabeldurchlässe, Steckerleiste und Steckdoseneinsatz

Kabeldurchlässe Art. 756, 736, Steckerleiste Art. 846 (847 = CH) und Steckdoseneinsatz Art. 848.

Die Angabe der Position ist zwingend erforderlich. Sonderpositionen erhalten Sie auf Anfrage.



## Sonderanfertigungen (gegen Aufpreis)

Mögliche Sonderanfertigungen entnehmen Sie bitte unserer **Liste Maßanfertigung Bürosysteme**. Sollten Sie die von Ihnen gewünschte Sonderanfertigung nicht in dieser Liste finden, bieten wir Ihnen diese, wenn technisch machbar, gerne an. Bitte rufen Sie unsere Auftragsbearbeitung an oder senden Sie uns eine Mail mit Skizze und Beschreibung. Wir prüfen die Machbarkeit umgehend und nennen Ihnen den Preis.

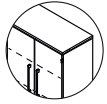
## Produktinformation



Bei dem Programm handelt es sich um ein professionelles Büroprogramm.



Je nach Artikel beträgt die Schreibtischplattendicke 28 mm oder 38 mm. Die Schreibtischplatten sind mit einer ABS-Kante versehen.



Die Korpusdicke beträgt 16 mm.



Die Frontdicke beträgt 19 mm. Die Fronten sind mit einer ABS-Kante versehen.



Die Einlegebodendicke beträgt 22 mm. Die Einlegeböden sind mit einer ABS-Kante versehen. Belastung 50 kg / m<sup>2</sup>



Oberböden (optional), Plattendicke 16 oder 38 mm, mit ABS-Kante.



Die Paneeldicke beträgt 38 mm.



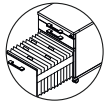
Maserverlauf beim Dekor Riptype quer, Kantenabsetzung in Mittelgrau



Möbelemente sind aus E1-Spanplatten mit beidseitig melaminarbeschichteter Oberfläche. (Fachbericht 147/2006-06) Ecken und Kanten sind nach DIN-Normen gerundet.



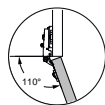
Schubkästen laufen auf mehrfach kugelgelagerten Unterflurauszügen mit Selbsteinzugsfunktion und sind gedämpft. Belastungswerte nach DIN. Eine Belastung bis zu 15kg ist möglich. Schubkastenzargen sind in der Textilstruktur Grau.



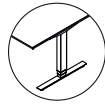
Schreibtisch-Container sind mit Zentralverriegelung, Vollauszug sowie Auszugssperre und Kippsicherung ausgestattet. Belastungswerte nach DIN-Norm.



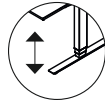
Die elektrischen T-Fußschreibtische, sind nach DIN belastbar. Fachbericht 147/2006-06) Schränke und Regalböden sind nach DIN belastbar. (68874/Teil 1)



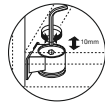
Metall-Topfbänder mit 110 Grad Öffnungswinkel.



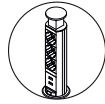
Alle farbigen Metallteile sind in bester Qualität pulverbeschichtet oder in Chromausführung.




Alle höhenverstellbaren Schreibtische haben eine verstellbare Arbeitshöhe von 68-82 cm und sind durch Justierschrauben in den Füßen standfest.



Die Sockelrahmen haben Sockelhöhensteller zum Ausgleich von Unebenheiten der Stellfläche



Die Bohrung aller Kabeldurchlässe, Steckdoseneinsätze und Ladegeräte beträgt Ø 6 cm, so dass dieses Equipment untereinander austauschbar ist.

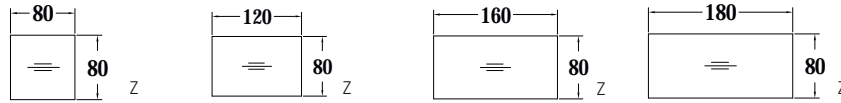
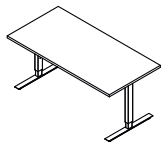


Weitergehende Pflegehinweise finden Sie auf unserer Website: [www.roehr-bush.de/moebelpflegehinweise](http://www.roehr-bush.de/moebelpflegehinweise)

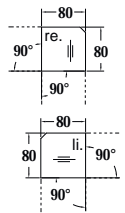
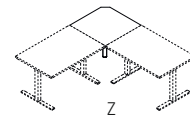


**Schreibtische**  
Plattendicke 28 mm

Schreibtisch mit Rechteckplatte,  
T-Fußgestell mit manueller  
Höheneinstellung



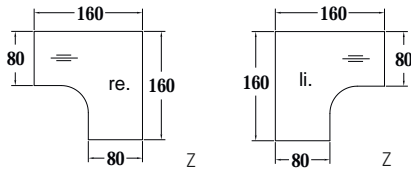
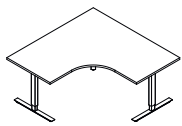
Verkettungsplatte, rechts und links  
verwendbar, mit 1 Stützfuß und  
Laschen



Maße in cm:	B. H. T.	80,0 68-82,0 80,0	120,0 68-82,0 80,0	160,0 68-82,0 80,0	180,0 68-82,0 80,0	80,0 68-82,0 80,0
<b>Ausf. T-Fuß</b>	<b>Nr.:</b>	Preis	<b>Nr.:</b>	Preis	<b>Nr.:</b>	Preis
<b>Best.-Nr.: Alusilber</b>	<b>670</b>		<b>671</b>		<b>673</b>	
<b>Best.-Nr.: Anthrazit</b>	<b>680</b>		<b>681</b>		<b>683</b>	
<b>Best.-Nr.: Weiß</b>	<b>690</b>		<b>691</b>		<b>693</b>	

**Schreibtische**  
Plattendicke 28 mm

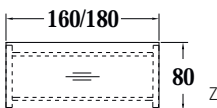
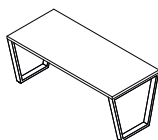
Schreibtisch mit Freiformplatte,  
T-Fußgestell mit manueller  
Höheneinstellung



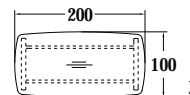
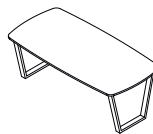
Maße in cm:	B. H. T.	160,0 68,0-82,0 160,0	160,0 68,0-82,0 160,0	
<b>Ausf. T-Fuß</b>	<b>Nr.:</b>	Preis	<b>Nr.:</b>	Preis
<b>Best.-Nr.: Alusilber</b>	<b>678</b>		<b>679</b>	
<b>Best.-Nr.: Anthrazit</b>	<b>688</b>		<b>689</b>	
<b>Best.-Nr.: Weiß</b>	<b>698</b>		<b>699</b>	

**Schreibtische**  
Plattendicke 38 mm  
und 28 mm

Schreibtisch mit Rechteckplatte mit  
verchromten Trapezfußgestell



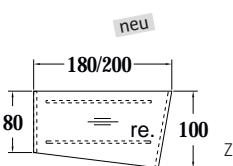
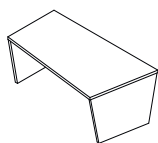
Schreibtisch mit Stichbogenplatte  
und verchromtem Trapezfußgestell



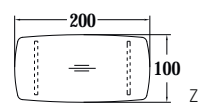
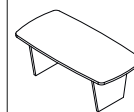
Maße in cm:	B. H. T.	160,0 75,0 80,0	180,0 75,0 80,0	200,0 75,0 100,0
<b>Ausf. Trapez-Fuß</b>	<b>Nr.:</b>	Preis	<b>Nr.:</b>	Preis
<b>Best.-Nr.: 38 mm</b>	<b>Y12</b>		<b>Y13</b>	
<b>Best.-Nr.: 28 mm</b>	<b>Y14</b>		<b>Y15</b>	

**Schreibtische**  
Plattendicke 38 mm

Schreibtisch mit Trapezplatte  
und Wangenfuß



Schreibtisch mit Stichbogenplatte  
und eingerücktem Wangenfuß

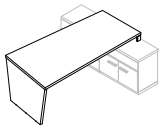


Maße in cm:	B. H. T.	180,0 75,0 80,0/100,0	200,0 75,0 80,0/100,0	180,0 75,0 80,0/100,0	200,0 75,0 80,0/100,0	200,0 75,0 100,0
<b>Ausf. Wangenfuß</b>	<b>Nr.:</b>	Preis	<b>Nr.:</b>	Preis	<b>Nr.:</b>	Preis
<b>Best.-Nr.:</b>	<b>Z50</b>		<b>Z52</b>		<b>Z51</b>	
					<b>Z53</b>	
					<b>Z27</b>	

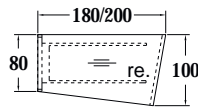
**Schreibtische**

Plattendicke 38 mm

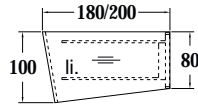
Schreibtisch nur in Kombination mit Lowboard und Oberboden 16mm möglich



Auflageschreibtisch mit Trapezplatte und Wangenfuß rechts, mit Auflage-Kufenfuß für Lowboard

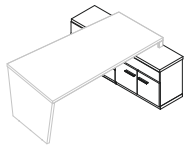


Auflageschreibtisch mit Trapezplatte und Wangenfuß links, mit Auflage-Kufenfuß für Lowboard



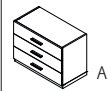
Maße in cm:	B. 180,0 H. 75,0 T. 80,0/100,0	200,0 75,0 80,0/100,0	180,0 75,0 80,0/100,0	200,0 75,0 80,0/100,0
<b>Ausf. Auflagenfuß</b>	<b>Nr.:</b> Preis	<b>Nr.:</b> Preis	<b>Nr.:</b> Preis	<b>Nr.:</b> Preis
<b>Best.-Nr.: Alusilber</b>	<b>Z40</b>	<b>Z42</b>	<b>Z41</b>	<b>Z43</b>
<b>Best.-Nr.: Anthrazit</b>	<b>Z30</b>	<b>Z32</b>	<b>Z31</b>	<b>Z33</b>

**Lowboards und Oberböden für den Anbau an Auflageschreibtisch**



Lowboard

3 Schubkästen



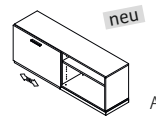
2 Ablagefächer (unteres Fach hat 1 Ordnerhöhe)



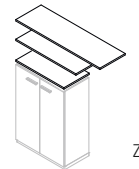
1 Ablagefach, 2 Türen (unteres Fach hat 1 Ordnerhöhe)



2 Ablagefächer (unteres Fach hat 1 Ordnerhöhe), 2 E-Böden, 1 Mittelseite Schiebefront läuft vor Korpuskanten



Oberböden für bauseitige Montage auf Lowboards, Plattendicke 16 mm, Plattenfarbe wie Paneelausführung



Maße in cm:	B. 80,0 H. 58,5 T. 41,9	80,0 58,5 40,0	80,0 58,5 41,9	160,0 58,5 42,4	80,0 1,6 42,1	160,0 1,6 42,1
<b>Best.-Nr.:</b>	<b>7D4</b>	<b>7D5</b>	<b>7D6</b>	<b>7D7</b>	<b>143</b>	<b>148</b>
Preis für alle Ausf.						

**Schreibtisch-container mit Vollauszug 100 %**

Alle Container mit Zentralverriegelung, Auszüge mit Metallzarge, max. Belastung: 25kg

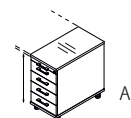


Rollcontainer  
1 Materialauszug,  
3 Schubkästen Stahl,  
mit SE+Softclose

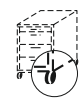


Anstellcontainer mit Steckfüßen zur Höheneinstellung, 1 Materialauszug, 4 Schubkästen Stahl, mit SE+Softclose

Oberboden, 28 mm, farblich passend zur Schreibtischplatte



4 Containerrollen (2 gebremste und 2 ungebremste Rollen)



Maße in cm:	B. 42,7 H. 54,4 T. 60,0	43,0 72,0-80,0 80,0	weiche Rollen, speziell für Parkettboden geeignet	harte Rollen
<b>Best.-Nr.:</b>	<b>448</b>	<b>349</b>	<b>995</b>	<b>996</b>
Preis für alle Ausf.				

**Zubehör**

Schubkasteneinsätze für Schreibtischcontainer

Materialschale, auf Schubkastenrand verschiebbar



Trennstege für Schubkästen  
2 quer, 3 längs, (für 80 cm tiefe Container)



Trennstege für Schubkästen  
2 Stück




Ablage für DIN-A4-Papier  
4 Stück, verstellbar



Maße in cm:	B. 33,7 H. 2,5 T. 19,6	33,0 / 22,1 6,5 / 6,2 1,2 / 0,4	33,0 6,5 1,2	33,7 13,5 21,2
<b>Best.-Nr.:</b>	<b>861</b>	<b>862</b>	<b>863</b>	<b>864</b>
Preis für alle Ausf.				

Produktinformation - Schreibtische mit elektrischer Höheneinstellung 



**Sitzen. Stehen. Quantum by rb bewegt.**

Flexibilität für Ihre Gesundheit: Agiles Arbeiten. At Home oder im Office

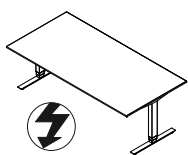
- Stufenlose Höheneinstellung von 64 cm bis 128 cm
- Belastung pro Schreibtischeinheit 80 kg.
- Ein stabiles Metallgestell mit Höhen-Ausgleichsschrauben in den Kufen sorgt für einen sicheren Stand.
- Metallelemente, pulverbeschichtet, wahlweise in Alusilber, Anthrazit oder Weiß.
- Leichte Bedienung durch Steuerungstasten unter der Schreibtischkante, unkompliziert und leicht erreichbar.
- Steuerungselement mit Memory Funktion
- Angenehme Betriebstätigkeit durch einen geringen Geräuschpegel.
- Ohne störende Quertraverse - optimale Beinfreiheit, auch für Rollstuhlfahrer geeignet.
- Zwei synchron betriebene Motoren sind unsichtbar in die Tischbeine integriert und ermöglichen durch den Mehrfachbetrieb eine ruckfreie Höhenverstellung mit einer Geschwindigkeit von 40 mm/s.
- Gestelle mit elektrischer Höhenverstellung sind GS geprüft.

Steuerungstasten  
mit Memory-Funktion

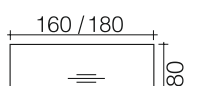


**Schreibtische mit T-Fußgestell Multi, mit stufenloser, elektrischer Höheneinstellung und Zubehör**

Plattendicke 28 mm

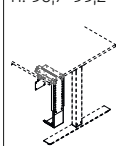


Schreibtisch mit Rechteckplatte

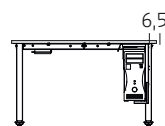


Computer-Halter für Tower und Mini-Tower mit Höheneinstellung, max. Belastung: 10 kg, Montage erfolgt unter die Tischplatte

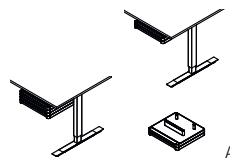
für Tower+ Mini-Tower:  
B. 7,8-22,0  
H. 30,7-53,2



Einsatz T-Fuß Multi (elektrisch):



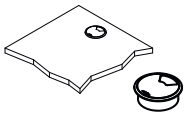


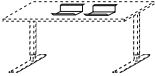
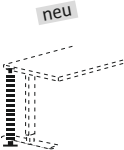
Unterbau-Schublade, Kunststoff, in Anthrazit, abschließbar, über Standard-Schließzylinder, individuell abschließbar mit Artikel 880, erweiterbar, für die Montage unter Schreibtisch



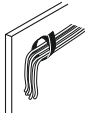

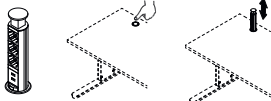

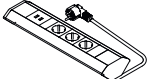
Maße in cm:	B. 160,0 H. 64-128,0 T. 80,0	180,0 64-128,0 80,0	30,0 59,0 12,0	43,0 7,0/12,4 41,0
Best.-Nr.: Alusilber	653	654	954	USK
Best.-Nr.: Anthrazit	633	634		
Best.-Nr.: Weiß	613	614		
Preis für alle Ausf.				



**Schreibtisch-Zubehör**

Metall-Kabeldurchlass, für Schreibtische, Bitte Position bei Bestellung angeben! (individuelle Position auf Anfrage) Bestellbeispiel siehe S. 3	Metall-Kabeldurchlass, lose (nicht montiert), optional bestellbar	Metall-Kabelkanal horizontal mit Zugentlastung zur Montage unter der Schreibtischplatte. <b>Kombinations-Möglichkeiten siehe S. 14</b>	Kabelwanne zum Unterschrauben, Metall, alufarbig, Preis für 2 Stück	Kabelkette für vertikale Kabelverteilung geeignet für höhenverstellbare Tische				
								
Maße in cm: B. H. T.	Ø 6,0	Ø 6,0	65,0	105,0	145,0	165,0	L. ca. 130,0	
Best.-Nr.: Alusilber	736	KDM	803	804	805	806	890	934
Best.-Nr.: Anthrazit	756	KDA	813	814	815	816	892	935
Preis für alle Ausf.								






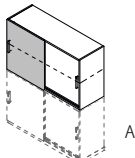
**Schreibtisch-Zubehör**





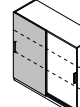
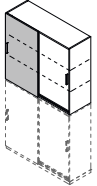
Kabelhalter Klettband Packeinheit: 5 Stück	Kabelbefestigung Kunststoffklemmen Packeinheit: 3 Stück	Versenkbarer Steckdosen-Tower, silberfarbig, 3x Schuko, 2x USB 2.0, 2 m Zuleitung, inkl. 6 cm Ø Bohrung, Bitte Position bei Bestellung angeben! (individuelle Position auf Anfrage) Bestellbeispiel siehe S.3	Steckdoseneinsatz, 1x Schuko, 1 x USB 2.0, 5V, max. 2 A, inkl. 1,6 m Zuleitung, 220 V Anschluss, für 6 cm Ø Bohrung, Bitte Position bei Bestellung angeben! (individuelle Position auf Anfrage) Bestellbeispiel siehe S. 3	Winkel-Steckdosenleiste in Schwarz/Silber, 3x Schuko, 2x USB 2.0 (5 V, 2,1 A)	
					
Maße in cm: B. H. T.		15,0 1,3 2,0	7,1 31,5 5,4		
Best.-Nr.:	891	888	846	848	842
Preis für alle Ausf.					

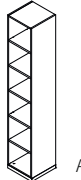
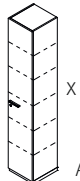
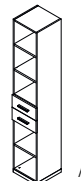

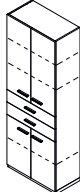
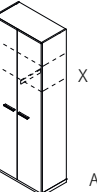
**Schreibtisch-Zubehör**


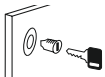

Schreibtisch-Panel Innenseite auch als Pinnwand nutzbar, Polster und Befestigung in Anthrazit		
		
Maße in cm: B. H. T.	120,0 65,0 5,0	160,0 65,0 5,0
Best.-Nr.:	951	952
Preis für alle Ausf.		

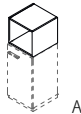

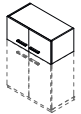
**Aktenelemente 2 Ordnerhöhen**

Regal 1 Boden fest	Aktenelement 1 Tür, 1 E.-Boden Abb.: D22 r.	Schubkasten-element 4 Schubkästen	Aktenelement 2 Türen, 1 E.-Boden	Schiebetürelement, 2 E.-Böden, 1 Mittelseite	Aufsatzelement, 2 E.-Böden, 1 Mittelseite	
						
Maße in cm: B. H. T.	40,0 76,5 40,0	40,0 76,5 41,9	40,0 76,5 41,9	80,0 76,5 41,9	120,0 76,5 41,9	
Best.-Nr.:	D20	D22r. D21l.	D27	D24	2D6	2D7
Preis für alle Ausf.						

<b>Aktenelemente 3 Ordnerhöhen</b>	Regal 2 Böden fest	Aktenelement 1 Tür, 2 E.-Böden  Abb.: D32 r.	Aktenelement 2 Schubkästen, 2 Türen, 1 E.-Boden	Aktenelement 2 Türen, 2 E.-Böden	Schiebetürelement, 4 E.-Böden, 1 Mittelseite  Vordere Tür immer in Frontausführung, hintere Tür in Korpusausführung	Aufsatzelement, 4 E.-Böden, 1 Mittelseite
						
Maße in cm:	B. 40,0 H. 112,5 T. 40,0	40,0 112,5 41,9	80,0 112,5 41,9	80,0 112,5 41,9	120,0 112,5 41,9	120,0 108,0 41,9
<b>Best.-Nr.:</b>	<b>D30</b>	<b>D32r. D31l.</b>	<b>D33</b>	<b>D34</b>	<b>3D6</b>	<b>3D7</b>
Preis für alle Ausf.						

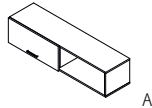
<b>Aktenelemente 6 Ordnerhöhen Kleiderschrank</b>	Regal 5 Böden fest	Aktenelement 1 Tür mit Schloss, 4 E.-Böden, x 1 Boden fest Abb.: D62 r.	Regal 2 Schubkästen, 3 Böden fest	Aktenelement 2 Türen, 1 Tür mit Schloss, 4 E.-Böden, x 1 Boden fest	Aktenelement 4 Türen, 2 Schubkästen, 3 E.-Böden	Kleiderschrank 2 Türen, 1 E.-Boden, x 1 Boden fest, 1 Kleiderstange aus- ziehbar
						
Maße in cm:	B. 40,0 H. 220,5 T. 40,0	40,0 220,5 41,9	40,0 220,5 41,9	80,0 220,5 41,9	80,0 220,5 41,9	80,0 220,5 41,9
<b>Best.-Nr.:</b>	<b>D60</b>	<b>D62r. D61l.</b>	<b>D65</b>	<b>D64</b>	<b>D66</b>	<b>1D6</b>
Preis für alle Ausf.						

<b>Zubehör</b>	Stangenschloss für Türen, ohne Schloss, Montage werkseits	Individuelle Schließzylinder (für vorhandenes Schloss) bis zu 20 unterschiedliche Schließzylinder möglich.  Beispiel: 3 x gleichschließend = 3 x Nr. 3151 3 x verschiedenschließend = je 1 x Nr. 3151, 3152, 3153 <b>Bei Bestellung Zylinder-Nr. angeben</b>	Tür-Softschließung 1 Satz (= 2 Stück) Eigenmontage  Bis 3 Ordnerhöhen ist 1 Dämpfer, bei 4-6 Ordnerhöhen sind 2 Dämpfer pro Tür erforderlich.
			
Maße in cm:	B. H. T. 1 Schloss	Zylinder-Nr.: 3151 bis 3170 Preis pro Stück	Preis für 2 Stück
<b>Best.-Nr.:</b>	<b>881</b>	<b>880</b>	<b>971</b>
Preis für alle Ausf.			

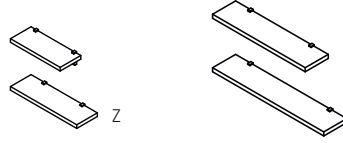
<b>Aufsatzelemente</b>	Aufsatzelement offen, mit Rückwand	Aufsatzelement mit 1 Tür	Aufsatzelement mit 2 Türen
			
Maße in cm:	40,0 36,0 40,0	80,0 36,0 40,0	40,0 36,0 41,9
<b>Best.-Nr.:</b>	<b>U01</b>	<b>U07</b>	<b>U02r. U03l.</b>
Preis für alle Ausf.			

**Hängeelemente**

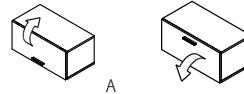
Hängeelement mit Schiebetür, max. Belastung: 25 kg




Wandboard mit 2 Klemmaltern in Anthrazit, max. Belastung 15 kg



Hängeelement mit Klappe, nach oben oder nach unten zu öffnen, max. Belastung 25 kg



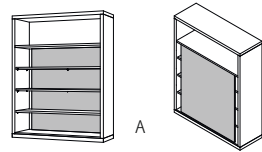
Garderobenelement mit Klappe, nach oben zu öffnen, max. Belastung 25 kg (kein zusätzlicher Oberboden möglich)



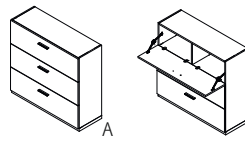
Maße in cm:	B. 160,0 H. 36,0 T. 42,4	60,0 3,8 25,0	80,0 3,8 25,0	100,0 3,8 25,0	120,0 3,8 25,0	80,0 36,0 41,9	80,0 36,0 41,9	80,0 36,0 41,9
Best.-Nr.:	U56	912	913	914	918	U50	U51	50U
Preis für alle Ausf.								

**Effekttype, Highboard, Zubehör**

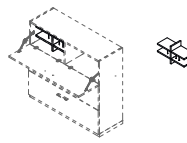
Effekttype, Regal auch als Raumteiler möglich. Rückwand in Frontausführung, Kabelmanagement seitlich der Rückwand möglich



Ordner-Highboard mit 3 Klappen nach unten zu öffnen, 1 durchgehende Mittelwand, max. Belastung pro Klappe: 15 kg. Bei belasteter Klappe immer nur eine öffnen.



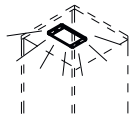
Facheinteilung für Ordner-Highboard und Lowboard (Einlegebodendicke: 19mm), in Korpusausführung



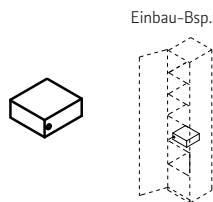
Maße in cm:	B. 120,0 H. 152,0 T. 40,0	120,0 112,5 41,9	57,3 32,2 21,1
Best.-Nr.:	D49	D37	877
Preis für alle Ausf.			

**Zubehör**

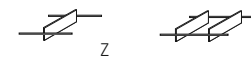
LED-Beleuchtung für nachträglichen Einbau inkl. Sensor-Schalter, dimmbar 12V, 6W, ausgestattet mit einem 2m Kabel+Eurostecker (flach)



Wertfach Metall Weiß, 1 Schloss, für nachträglichen Einbau



Schubkasteneinteilung aus Glas, für alle 60/80 cm breite Schubkastentypen mit einer Tiefe von 41,9 cm



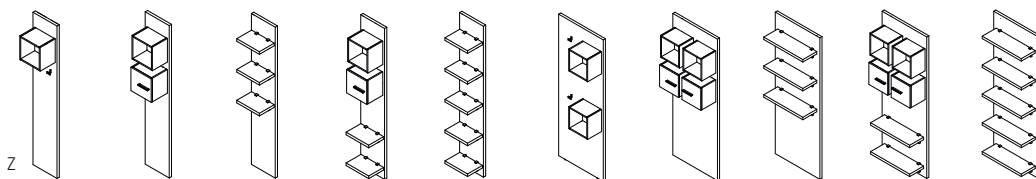
bis 60 cm: 1 Trennscheibe  
bis 80 cm: 2 Trennscheiben

Maße in cm:	B. 6,0 Watt, EEK G H. T.	25,0 10,0 23,0	0,4 9,0 32,9	0,4 9,0 32,9
Best.-Nr.:	399	871	865	866
Preis für alle Ausf.				

**Panel-Elemente 6 Ordnerhöhen**

Plattendicke 38 mm

Panel-Element in Paneelausführung mit Boxen offen in Korpusausführung, 1 Tür re./li. in Frontausführung, Wandboards in Korpusausführung oder zwei Haken in Anthrazit, geschlossene Boxen re. oder li. montierbar

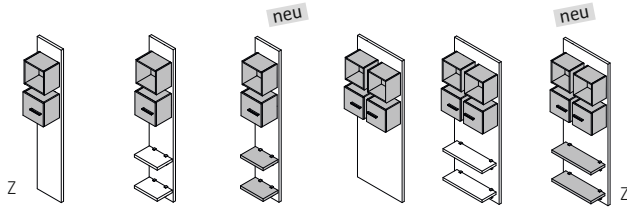


Maße in cm:	B. 40,0 H. 220,5 T. 30,0	40,0 220,5 30,0	40,0 220,5 30,0	40,0 220,5 30,0	40,0 220,5 30,0	80,0 220,5 30,0	80,0 220,5 30,0	80,0 220,5 30,0	80,0 220,5 30,0	
Best.-Nr.:	P40	P41	P42	P43	P44	P80	P81	P82	P83	P84
Preis für alle Ausf.										

**Paneel-Elemente  
6 Ordnerhöhen**

Plattendicke 38 mm

Paneel-Element in Paneelausführung mit Boxen offen, 1 Tür re./li., Wandboards in Korpusausführung oder Haken in Anthrazit, geschlossene Boxen re. oder li. montierbar. Grau gekennzeichnete Flächen werden in Frontausführung geliefert.

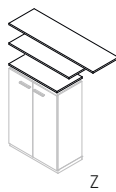


Maße in cm:	B. H. T.	40,0 220,5 30,0	40,0 220,5 30,0	40,0 220,5 30,0	80,0 220,5 30,0	80,0 220,5 30,0	80,0 220,5 30,0
<b>Best.-Nr.:</b>		<b>P45</b>	<b>P46</b>	<b>P47</b>	<b>P85</b>	<b>P86</b>	<b>P87</b>
Preis für alle Ausf.							

**Oberböden  
16 mm | 38mm**

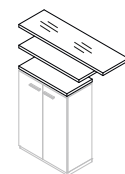
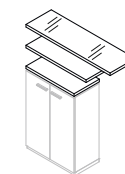
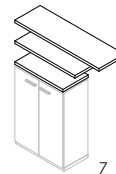
Beispielkombinationen s.S. 12/13

Oberböden für bauseitige Montage auf Aktenelemente, Plattendicke 16 mm, Plattenfarbe wie Paneelausführung



Beispielkombination s. unten

Oberböden für bauseitige Montage auf Aktenelemente, Plattendicke 38 mm, Plattenfarbe wie Paneelausführung



Maserverlauf bei Ausführung Riptype

Maserverlauf bei Ausführung Flagstaff Eiche Zinn

Beispielkombination s. unten

Maße in cm:	B. H. T.	40,0 1,6 42,1	80,0 1,6 42,1	120,0 1,6 42,1	160,0 1,6 42,1	200,0 1,6 42,1	bis 256,0 1,6 42,1	40,0 3,8 42,1	80,0 3,8 42,1	120,0 3,8 42,1	160,0 3,8 42,1	200,0 3,8 42,1	bis 256,0 3,8 42,1
<b>Best.-Nr.:</b>		<b>140</b>	<b>143</b>	<b>144</b>	<b>148</b>	<b>150</b>	<b>151</b>	<b>160</b>	<b>163</b>	<b>164</b>	<b>168</b>	<b>170</b>	<b>171</b>
Preis für alle Ausf.													

**Oberböden  
16 mm | 38mm**

Beispielkombinationen s.S. 12/13

Oberböden für bauseitige Montage auf Aktenelemente oder als Passepartout-Rahmen für Aktenelemente senkrecht verwendbar, Plattendicke 16 mm, Plattenfarbe wie Paneelausführung

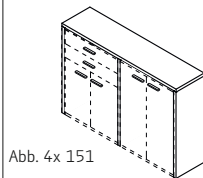


Abb. 4x 151

Oberböden für bauseitige Montage auf Aktenelemente oder als Passepartout-Rahmen für Aktenelemente senkrecht verwendbar, Plattendicke 38 mm, Plattenfarbe wie Paneelausführung

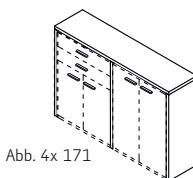
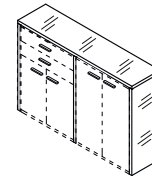
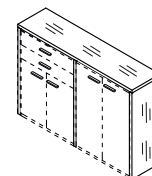


Abb. 4x 171

Bei der Berechnung des Breitenmaß der Oberböden bitte eine Maßzugabe von 1,5 mm pro Seite (Kantenüberstand) hinzu rechnen.



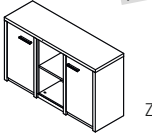
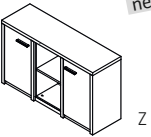
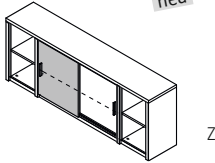
Maserverlauf bei Ausführung Riptype

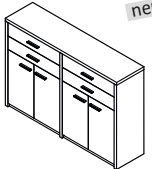
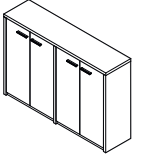
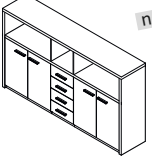
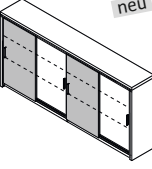


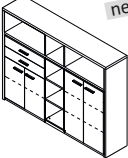
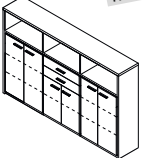
Maserverlauf bei Ausführung Flagstaff Eiche Zinn

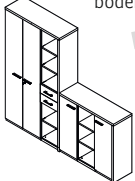
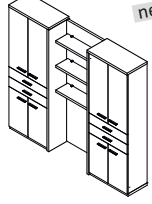
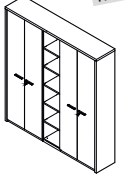
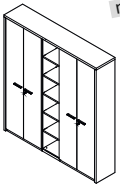
Maße in cm:	B. H. T.	bis 256,0 1,6 42,1	bis 256,0 3,8 42,1
<b>Best.-Nr.:</b>		<b>151</b>	<b>171</b>
Preis für alle Ausf.			



Bundles 2 OH		Bestehend aus: 1x D21 Aktenelement, 1x D20 Regal, 1x D22 Aktenelement, 4x 171 Stollen 76,5 cm, 1x 171 Oberboden 135,5 cm	Bestehend aus: 1x D21 Aktenelement, 1x D20 Regal, 1x D22 Aktenelement, 4x 151 Stollen 76,5 cm, 1x 151 Oberboden 126,7 cm	Bestehend aus: 2x D20 Regal, 1x D26 Schiebetürenelement, 4x 151 Stollen 76,5 cm, 1x 151 Oberboden 206,7 cm
				
Maße in cm:	B. 135,5 H. 80,3 T. 42,1	126,7 78,1 42,1	206,7 78,1 42,1	
<b>Best.-Nr.:</b>	<b>720</b>	<b>721</b>	<b>722</b>	
Preis für alle Ausf.				

Bundles 3 OH		Bestehend aus: 2x D33 Aktenelement, 3x 171 Stollen 112,5 cm, 1x 171 Oberboden 171,7 cm	Bestehend aus: 2x D34 Aktenelement, 3x 171 Stollen 112,5 cm, 1x 171 Oberboden 171,7 cm	Bestehend aus: 2x D24 Aktenelement, 1x D27 Schubkastenelement, 1x U01 Auf- satzelement offen, 2x U07 Aufsatz- elemente offen, 1x 170 Oberboden 200 cm, 2x 171 Stollen 120,1 cm, 1x 171 Oberboden 207,9 cm	Bestehend aus: 2x 3D6 Schiebetürenelement, 2x 151 Stollen 112,5 cm, 151 Oberboden 243,5 cm
					
Maße in cm:	B. 171,7 H. 116,3 T. 42,1	171,7 116,3 42,1	207,9 120,1 42,1	243,5 114,1 42,1	
<b>Best.-Nr.:</b>	<b>730</b>	<b>731</b>	<b>732</b>	<b>733</b>	
Preis für alle Ausf.					

Bundles 4 OH		Bestehend aus: 1x D30 Regal, 1x D33 Aktenelement, 1x D34 Aktenelement, 1x U01 Aufsatzelement offen, 2x U07 Aufsatz- elemente offen, 1x 170 Oberboden 200,0 cm, 2x 171 Stollen 152,3 cm, 1x 171 Oberboden 207,9 cm	Bestehend aus: 2x D34 Aktenelement, 1x D33 Ak- tenelement, 3x U07 Aufsatzelement offen, 1x 171 Oberboden 240,0 cm, 2x 171 Stollen 152,3 cm, 1x 171 Oberboden 247,9 cm
			
Maße in cm:	B. 207,9 H. 156,1 T. 42,1	247,9 156,1 42,1	
<b>Best.-Nr.:</b>	<b>740</b>	<b>741</b>	
Preis für alle Ausf.			

Bundles 6 OH		Bestehend aus: 1x D64 Aktenelement, 1x D65 Ak- tenelement, 1x D31 Aktenelement, 1x D30 Regal, 1x D32 Aktenelement, 1x 171 Stollen 220,5 cm, 1x 171 Stollen 112,5 cm, 2x 171 Ober- boden 124,0 cm	Bestehend aus: 2x D66 Aktenelement, 1x P82 Panel, 2x 171 Stollen 220,5 cm, 2x 171 Oberboden 84,1 cm	Bestehend aus: 2x D64 Aktenelement, 1x D60 Regal, 2x 171 Stollen 220,5 cm, 1x 171 Oberboden 207,9 cm	Bestehend aus: 2x D64 Aktenelement, 1x D60 Regal, 2x 151 Stollen 220,5 cm, 1x 151 Oberboden 207,9 cm
					
Maße in cm:	B. 224,3 H. 116,3 T. 42,1	247,9 224,3 42,1	207,9 224,3 42,1	203,5 222,1 42,1	
<b>Best.-Nr.:</b>	<b>760</b>	<b>761</b>	<b>762</b>	<b>763</b>	
Preis für alle Ausf.					

## Beispiel-Kombinationen:

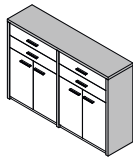
Stollen und Oberböden in Kombination mit verschiedenen Elementen. Stollen und Oberböden sind grau eingefärbt  
Bei der Berechnung des Breitenmaß der Oberböden bitte eine Maßzugabe von 1,5 mm pro Seite (Kantenüberstand) hinzu rechnen.

Alle Kombinationen lassen sich auch mit 16 mm dicken Oberböden/Stollen stellen.

Gerne können weitere Kombinationen bestellt werden. Alle Kombinationen lassen sich auch mit 16 mm dicken Oberböden/Stollen stellen. Rufen Sie gerne unter der Telefonnummer 0 2944 - 981 198 an. Das Team von Röhr-Bush hilft Ihnen gerne weiter.

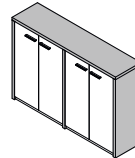
**Bestehend aus:** Maße, Zuschnitt in cm für die Bestellung

3x 171 Stollen 112,5  
1x 171 Oberboden 171,7  
2x D33 Aktelemente



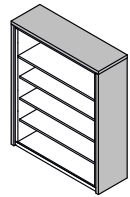
**Bestehend aus:** Maße, Zuschnitt in cm für die Bestellung

3x 171 Stollen 112,5  
1x 171 Oberboden 171,7  
2x D34 Aktelemente



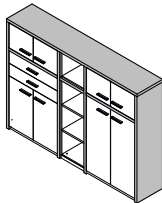
**Bestehend aus:** Maße, Zuschnitt in cm für die Bestellung

2x 171 Stollen 152,3  
1x 171 Oberboden 127,9  
1x D49 Effektype



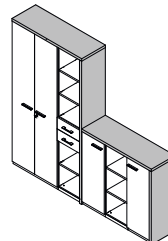
**Bestehend aus:** Maße, Zuschnitt in cm für die Bestellung

4x 171 Stollen 152,3  
1x 171 Oberboden 215,5  
2x 163 Oberboden  
1x 160 Oberboden  
1x D30 Aktelement  
1x D33 Aktelement  
1x D34 Aktelement  
1x U01 Aufsatzelement  
2x U08 Aufsatzelement



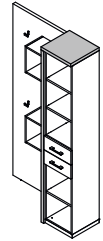
**Bestehend aus:** Maße, Zuschnitt in cm für die Bestellung

1x 171 Stollen 220,5  
1x 171 Stollen 112,5  
2x 171 Oberboden 123,9  
1x D30 Aktelement  
1x D31 Aktelement  
1x D32 Aktelement  
1x D64 Aktelement  
1x D65 Regal



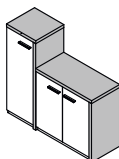
**Bestehend aus:** Maße, Zuschnitt in cm für die Bestellung

1x 171 Stollen 220,5  
1x 171 Oberboden 43,9  
1x D65 Regal  
1x P80 Paneelement



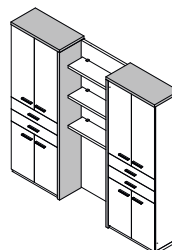
**Bestehend aus:** Maße, Zuschnitt in cm für die Bestellung

1x 171 Stollen 112,5  
1x 171 Stollen 76,5  
1x 171 Oberboden 83,9  
1x 171 Oberboden 43,9  
1x D24 Aktelement  
1x D31 Aktelement



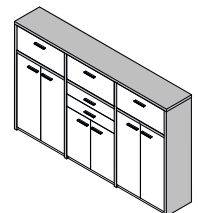
**Bestehend aus:** Maße, Zuschnitt in cm für die Bestellung

2x 171 Stollen 220,5  
2x 171 Oberboden 83,9  
2x D66 Aktelemente  
1x P82 Paneelement



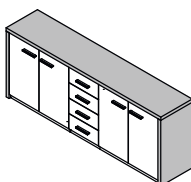
**Bestehend aus:** Maße, Zuschnitt in cm für die Bestellung

4x 171 Stollen 152,3  
1x 171 Stollen 255,5  
3x 163 Oberboden  
1x D33 Aktelement  
2x D34 Aktelement  
3x U51 Hängeelement



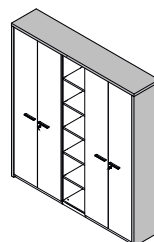
**Bestehend aus:** Maße, Zuschnitt in cm für die Bestellung

2x 171 Stollen 76,5  
1x 171 Oberboden 207,9  
2x D24 Aktelement  
1x D27 Schubkastenelement



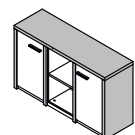
**Bestehend aus:** Maße, Zuschnitt in cm für die Bestellung

2x 171 Stollen 220,5  
1x 171 Oberboden 207,9  
2x D64 Aktelement  
1x D60 Regal



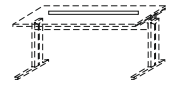
**Bestehend aus:** Maße, Zuschnitt in cm für die Bestellung

4x 171 Stollen 76,5  
1x 171 Oberboden 135,5  
1x D20 Regal  
1x D21 Aktelement  
1x D22 Aktelement



### Zuordnung der Kabelkanäle

In der folgenden Tabelle sind die möglichen Kombination von Schreibtischen mit einem Kabelkanal aufgeführt. Bitte prüfen Sie bei Bestellung eines Schreibtisches mit einem Kabelkanal die Kombinations-Möglichkeiten an Hand dieser Tabelle.



Achtung: Wird zusätzlich die versenkbare Steckerleiste 846 (847=CH) bestellt, muss ggf. ein kürzerer Kabelkanal, je nach Positionsauswahl, gewählt werden.

Schreibtisch-Breite	Art.-Nr. Schreibtisch	Art.-Nr. Kabelkanal (Position)	Kabelkanal-Länge
80 cm Rechteckplatte	670/680/690	-	-
120 cm Rechteckplatte	671/681/691	803	65,0 cm
160 cm Rechteckplatte	673/683/693	804	105,0 cm
160 cm Rechteckplatte	653/633/613/Y12/Y14	805	145,0 cm
180 cm Rechteckplatte	674/684/694	805	145,0 cm
180 cm Rechteckplatte	654/634/614/Y13/Y15	806	165,0 cm
160 cm Freiformplatte	678/688/698/ 679/689/699	804	105,0 cm
200 cm Stichbogenplatte	Y27/Y28/Z27	806	165,0 cm
180 cm Trapezplatte	Z40/Z30/Z41/Z31/Z50/ Z51	805	145,0 cm
200 cm Trapezplatte	Z42/Z32/Z43/Z33/Z52/ Z53	806	165,0 cm