

# Möbel LETZ

*Finden und Wohlfühlen*



## Typenplan

Dover C XC von Poco - Ecksofa Variante rechts khaki-olive

### **Wichtiger Hinweis für Sie**

Etwaige Hinweise des Herstellers in dieser Produktinformation, die sich auf die Gewährleistung beziehen, haben für Sie keinerlei Bindungswirkung und können von Ihnen ignoriert werden. Ihre gesetzlichen Gewährleistungsrechte als Verbraucher uns gegenüber, als Ihrem Verkäufer, werden dadurch in keiner Weise berührt oder eingeschränkt. Sie können sich wegen aller Mängel jederzeit an uns wenden. Darüber hinaus gehende Herstellergarantien bleiben natürlich unberührt. Dieser Artikel wird hergestellt von Steinpol Central Services Sp.z o.o., Ul. Fabryczna 13, 69110 Rzepin, Polen

Möbel Letz GmbH  
Am Gewerbepark 11  
06895 Zahna-Elster

Tel.: 035383 - 6018 50

Fax.: 035383 - 6018 17

# DOVER C XC




**Made in EU**  
QUALITÄT / UMWELTSCHUTZ / ARBEITSBEDINGUNGEN  
nach den Standards der Europäischen Union



## Modellbeschreibung:

**Gestell:** tragende Teile Buche, Sperrholzplatte

**Polsterung Sitz:** wahlweise:



PUR-Schaum auf Wellenfedern (Standard)



Kaltschaum gegen Aufpreis

**Polsterung Rücken:** PUR-Schaum auf Gummigürtung

inkl. Schwenkrückenfunktion (SR) und Nierenkissen (NK) gegen Aufpreis mit Rückenneigung (RN)

Rückenneigungsfunktion verändert die Gesamttiefe um ca. 16cm

Trapezecke, Trapezeckzwischenelement, Trapezeckabschlusselement, Loveseat ohne Schwenkrückenfunktion und Nierenkissen



**Armlehne:**



Typ A Breite 39cm



Typ B Breite 24cm

gegen Aufpreis mit Armteilverstellung (AV) / nur AL Typ A glatt

**Sitzoptik:**

Achtung: bei Lederverarbeitung nur mit gesteppten Sitz möglich

**Sitzhöhe:**

Typ A Normalhöhe 43cm Standard

Typ B Normalhöhe 46cm gegen Aufpreis



**Füße:**

Metall chromfarbig oder schwarz matt

**Mehrfarbigkeit:**

bei Stoffverarbeitung:

bei Typen mit Armlehne Typ A

Farbe 1: Sitz-, Rücken- und Nierenkissen

Farbe 2: Korpus und Armteilkissen

bei Typen mit Armlehne Typ B

Farbe 1: Sitz-, Rücken-, Nierenkissen und Armlehne Innenseite

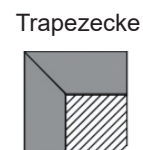
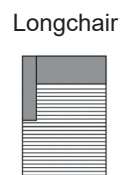
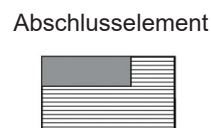
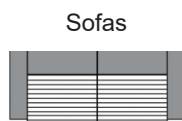
Farbe 2: Korpus und Armlehne Aussenseite

bei Lederverarbeitung: nur uni erhältlich

Bei der Kombination von 2 Stoffgruppen ist immer die höhere Stoffgruppe zu berechnen.

beim Cordverlauf wird kein Rapport bearbeitet

Auszug: Fadenverlauf bei Cord



**BITTE BEACHTEN SIE, DASS DIE UNTEN AUFGEFÜHRTEN MODELLBEDIENGTEN EIGENSCHAFTEN KEINE BERECHTIGTE REKLAMATION DARSTELLEN**

**Sitzkomfort:** Zwischen Elementen mit und ohne Funktion, kann es leichte Differenzen im Sitzkomfort geben.

**Wellenbildung:** Wellenbildung gehört zur legeren Verarbeitung

**Nahtverlauf:** Unterschiedlicher Nahtverlauf bei Leder und Stoff möglich

**Belastbarkeit:** 120 kg pro Sitzeinheit

Alle Maße sind Ca.-Maße.

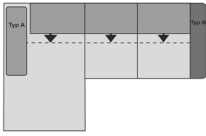
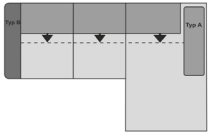
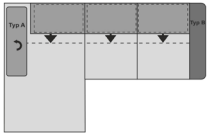
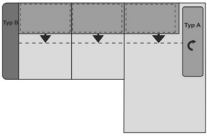
Piktogramme dienen nur der Typenbestimmung. Modelländerungen vorbehalten.

|                   |   |   |   |   |
|-------------------|---|---|---|---|
|                   |   |   |   |   |
| <b>Typen:</b>     | <b>Eckkombination bestehend aus:<br/>1 AL A / TE / 3 AL B<br/>inkl. 3 SR, 3 NK (78)</b> | <b>Eckkombination bestehend aus:<br/>3 AL B / TE / 1 AL A<br/>inkl. 3 SR, 3 NK (78)</b> | <b>Eckkombination bestehend aus:<br/>1 AL A / TE / 3 AL B<br/>inkl. 3 SR, 3 NK, AV,<br/>3 RN (78)</b> | <b>Eckkombination bestehend aus:<br/>3 AL B / TE / 1 AL A<br/>inkl. 3 SR, 3 NK, AV,<br/>3 RN (78)</b> |
| <b>Typ-Nr.</b>    | <b>5366_AB</b>  | <b>5367_BA</b>  | <b>5366_AB_FKT</b>  | <b>5367_BA_FKT</b>  |
| B/H/T in cm       | 310/93/250  | 310/93/250  | 310-326/93/250-266  | 310-326/93/250-266  |
| Schenkelmaß in cm | 250x310   | 310x250   | 250x266x310-326   | 310-326x250-266   |
| Sitztiefe in cm   | 61-88   | 61-88   | 61-88   | 61-88   |
| Sitzhöhe in cm    | 43 / 46   | 43 / 46   | 43 / 46   | 43 / 46   |

|                        |  |  |  |  |
|------------------------|--|--|--|--|
| Stoff Cord             |  |  |  |  |
| Stoffgruppe 10 (PG 01) |  |  |  |  |
| Stoffgruppe 11 (PG 02) |  |  |  |  |
| Stoffgruppe 12 (PG 03) |  |  |  |  |
| Stoffgruppe 13 (PG 04) |  |  |  |  |
| Stoffgruppe 14 (PG 05) |  |  |  |  |
| Stoffgruppe 15 (PG 06) |  |  |  |  |
| Leder Punch            |  |  |  |  |
| Leder Rancho           |  |  |  |  |
| Leder Dolcia, Evita    |  |  |  |  |
| Leder Rodeo            |  |  |  |  |

**Komfortfunktionen und Zusatzausstattungen gegen Aufpreis:**


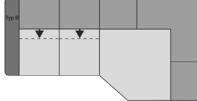

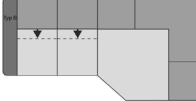
|  |  |  |           |           |
|--|--|--|-----------|-----------|
| <b>Typ 0012 Rücken echt in Leder<br/>(BEZUKOM0003, RUCKAUS0002)</b>  |  |  |           |           |
| <b>Typ 0243 Sitzhöhe Typ B Komforthöhe<br/>(SITZHOE0006)</b>         |  |  |           |           |
| <b>Typ 0024 Armteilverstellung /<br/>nur für AL Typ A (FUNK0090)</b> |  |  | inklusive | inklusive |
| <b>Typ 0344 Rückenneigung<br/>(FUNK0347)</b>                         |  |  | inklusive | inklusive |
| <b>Typ 0380 Rückenneigung in der Trapezecke<br/>(FUNK0341)</b>       |  |  |           |           |
| <b>Typ 0009 Kaltschaum<br/>(SCHAQUA0006)</b>                         |  |  |           |           |
|  |  |  |           |           |
|  |  |  |           |           |

|                   |   |   |   |   |
|-------------------|---|---|---|---|
|                   |        |       |                    |                    |
| <b>Typen:</b>     | <b>Eckkombination<br/>bestehend aus:<br/>LC AL A / 3 AL B<br/>inkl. 3 SR, 3 NK (78)</b> | <b>Eckkombination<br/>bestehend aus:<br/>3 AL B / LC AL A<br/>inkl. 3 SR, 3 NK (78)</b> | <b>Eckkombination<br/>bestehend aus:<br/>LC AL A / 3 AL B<br/>inkl. 3 SR, 3 NK, AV,<br/>3 RN (78)</b> | <b>Eckkombination<br/>bestehend aus:<br/>3 AL B / LC AL A<br/>inkl. 3 SR, 3 NK, AV,<br/>3 RN (78)</b> |
| <b>Typ-Nr.</b>    | <b>7481_78AB</b>  | <b>7581_78BA</b>  | <b>7481_78AB_FKT</b>  | <b>7581_78BA_FKT</b>  |
| B/H/T in cm       | 301/93/191  | 301/93/191  | 301/93/191-207  | 301/93/191-207  |
| Schenkelmaß in cm | 191x301   | 301x191   | 191-207x301   | 301x191-207   |
| Sitztiefe in cm   | 61-88 / 131-156   | 61-88 / 131-156   | 61-88 / 131-156   | 61-88 / 131-156   |
| Sitzhöhe in cm    | 43 / 46   | 43 / 46   | 43 / 46   | 43 / 46   |

|                                 |    |    |  |  |
|---------------------------------|----|----|--|--|
| Stoffsonderpreis Paris, Riviera | -- | -- |  |  |
| Stoff Cord                      |    |    |  |  |
| Stoffgruppe 10 (PG 01)          |    |    |  |  |
| Stoffgruppe 11 (PG 02)          |    |    |  |  |
| Stoffgruppe 12 (PG 03)          |    |    |  |  |
| Stoffgruppe 13 (PG 04)          |    |    |  |  |
| Stoffgruppe 14 (PG 05)          |    |    |  |  |
| Stoffgruppe 15 (PG 06)          |    |    |  |  |
| Leder Punch                     |    |    |  |  |
| Leder Rancho                    |    |    |  |  |
| Leder Dolcia, Evita             |    |    |  |  |
| Leder Rodeo                     |    |    |  |  |

**Komfortfunktionen und Zusatzausstattungen gegen Aufpreis:**

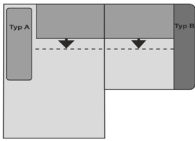
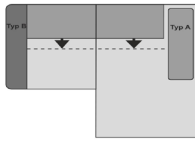
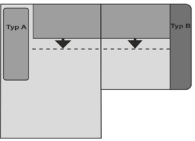
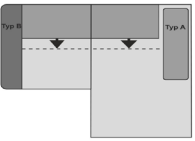
|  |  |  |           |           |
|--|--|--|-----------|-----------|
| <b>Typ 0012 Rücken echt in Leder<br/>(BEZUKOM0003, RUCKAUS0002)</b>  |  |  |           |           |
| <b>Typ 0243 Sitzhöhe Typ B Komforthöhe<br/>(SITZHOE0006)</b>         |  |  |           |           |
| <b>Typ 0024 Armteilverstellung /<br/>nur für AL Typ A (FUNK0090)</b> |  |  | inklusive | inklusive |
| <b>Typ 0344 Rückenneigung<br/>(FUNK0347)</b>                         |  |  | inklusive | inklusive |
| <b>Typ 0009 Kaltschaum<br/>(SCHAQUA0006)</b>                         |  |  |           |           |
|  |  |  |           |           |
|  |  |  |           |           |
|  |  |  |           |           |

|                   |   |   |   |   |
|-------------------|---|---|---|---|
|                   |      |     |          |          |
| <b>Typen:</b>     | <b>Eckkombination<br/>bestehend aus:<br/>TEAbE / 2 AL B (68)<br/>inkl. 2 SR, 2 NK</b> | <b>Eckkombination<br/>bestehend aus:<br/>2 AL B (68) / TEAbE<br/>inkl. 2 SR, 2 NK</b> | <b>Eckkombination<br/>bestehend aus:<br/>TEAbE / 2 AL B (68)<br/>inkl. 2 SR, 2 NK, 6 RN</b> | <b>Eckkombination<br/>bestehend aus:<br/>2 AL B (68) / TEAbE<br/>inkl. 2 SR, 2 NK, 6 RN</b> |
| <b>Typ-Nr.</b>    | <b>7601_B</b>   | <b>7701_B</b>   | <b>7601_B_FKT</b>   | <b>7701_B_FKT</b>   |
| B/H/T in cm       | 320/93/169  | 320/93/169  | 336-320/93/169-185  | 336-320/93/169-185  |
| Schenkelmaß in cm | 169x320   | 320x169   | 169x320   | 320x169   |
| Sitztiefe in cm   | 61-88 / 136   | 61-88 / 136   | 61-88 / 136   | 61-88 / 136   |
| Sitzhöhe in cm    | 43 / 46   | 43 / 46   | 43 / 46   | 43 / 46   |

|                        |  |  |  |  |
|------------------------|--|--|--|--|
| Stoff Cord             |  |  |  |  |
| Stoffgruppe 10 (PG 01) |  |  |  |  |
| Stoffgruppe 11 (PG 02) |  |  |  |  |
| Stoffgruppe 12 (PG 03) |  |  |  |  |
| Stoffgruppe 13 (PG 04) |  |  |  |  |
| Stoffgruppe 14 (PG 05) |  |  |  |  |
| Stoffgruppe 15 (PG 06) |  |  |  |  |
| Leder Punch            |  |  |  |  |
| Leder Rancho           |  |  |  |  |
| Leder Dolcia, Evita    |  |  |  |  |
| Leder Rodeo            |  |  |  |  |

**Komfortfunktionen und Zusatzausstattungen gegen Aufpreis:**

|   |  |  |           |           |
|---|--|--|-----------|-----------|
| <b>Typ 0012 Rücken echt in Leder<br/>(BEZUKOM0003, RUCKAUS0002)</b> |  |  |           |           |
| <b>Typ 0243 Sitzhöhe Typ B Komforthöhe<br/>(SITZHOE0006)</b>        |  |  |           |           |
| <b>Typ 0344 Rückenneigung<br/>(FUNK0347)</b>                        |  |  | inklusive | inklusive |
| <b>Typ 0009 Kaltschaum<br/>(SCHAQUA0006)</b>                        |  |  |           |           |
|   |  |  |           |           |
|   |  |  |           |           |
|   |  |  |           |           |
|   |  |  |           |           |

|                   |  |   |  |   |
|-------------------|--|---|--|---|
|                   |                 |               |                             |                            |
| <b>Typen:</b>     | <b>Eckkombination bestehend aus :<br/>LC AL A / 1,5 AL B<br/>inkl. 2 SR, 2 NK groß<br/>(105)</b> | <b>Eckkombination bestehend aus:<br/>1,5 AL B / LC AL A<br/>inkl. 2 SR, 2 NK groß<br/>(105)</b> | <b>Eckkombination bestehend aus :<br/>LC AL A / 1,5 AL B<br/>inkl. 2 SR, 2 NK groß,<br/>AV, 2 RN<br/>(105)</b> | <b>Eckkombination bestehend aus:<br/>1,5 AL B / LC AL A<br/>inkl. 2 SR, 2 NK groß,<br/>AV, 2 RN<br/>(105)</b> |
| <b>Typ-Nr.</b>    | <b>5483_AB</b>   | <b>5482_BA</b>  | <b>5483_AB_FKT</b>   | <b>5482_BA_FKT</b>  |
| B/H/T in cm       | 273/93/191   | 273/93/191  | 273/93/191-207   | 273/93/191-207  |
| Schenkelmaß in cm | 191x273  | 273x191   | 191x273  | 273x191   |
| Sitztiefe in cm   | 61-88 / 131-156  | 61-88 / 131-156   | 61-88 / 131-156  | 61-88 / 131-156   |
| Sitzhöhe in cm    | 43 / 46  | 43 / 46   | 43 / 46  | 43 / 46   |

|                        |  |  |  |  |
|------------------------|--|--|--|--|
| Stoff Cord             |  |  |  |  |
| Stoffgruppe 10 (PG 01) |  |  |  |  |
| Stoffgruppe 11 (PG 02) |  |  |  |  |
| Stoffgruppe 12 (PG 03) |  |  |  |  |
| Stoffgruppe 13 (PG 04) |  |  |  |  |
| Stoffgruppe 14 (PG 05) |  |  |  |  |
| Stoffgruppe 15 (PG 06) |  |  |  |  |
| Leder Punch            |  |  |  |  |
| Leder Rancho           |  |  |  |  |
| Leder Dolcia, Evita    |  |  |  |  |
| Leder Rodeo            |  |  |  |  |

**Komfortfunktionen und Zusatzausstattungen gegen Aufpreis:**

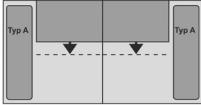
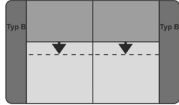
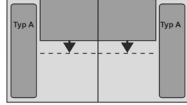
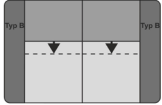
|  |  |  |           |           |
|--|--|--|-----------|-----------|
| <b>Typ 0012 Rücken echt in Leder<br/>(BEZUKOM0003, RUCKAUS0002)</b>  |  |  |           |           |
| <b>Typ 0243 Sitzhöhe Typ B Komforthöhe<br/>(SITZHOE0006)</b>         |  |  |           |           |
| <b>Typ 0024 Armteilverstellung /<br/>nur für AL Typ A (FUNK0090)</b> |  |  | inklusive | inklusive |
| <b>Typ 0344 Rückenneigung<br/>(FUNK0347)</b>                         |  |  | inklusive | inklusive |
| <b>Typ 0009 Kaltschaum<br/>(SCHAQUA0006)</b>                         |  |  |           |           |
|  |  |  |           |           |
|  |  |  |           |           |

|                 | 1  | 2  | 3  |
|-----------------|--|--|--|
|                 |  |  |  |
| Typen:          | <b>Megasofa 2-teilig<br/>Sitzbreite 105cm<br/>Rücken fest<br/>mit AL Typ B</b> | <b>Megasofa<br/>2-teilig<br/>Sitzbreite 105cm<br/>inkl. 2 SR, 2 NK groß<br/>mit AL Typ B</b> | <b>Loveseat<br/>Sitzbreite 88cm<br/>Rücken fest<br/>mit AL Typ B</b> |
| Typ-Nr.         | <b>3202_105B</b>   | <b>3202_105B_SR</b>  | <b>1235_88B</b>  |
| B/H/T in cm     | 260/93/124   | 260/93/124   | 139/93/153-169   |
| Sitztiefe in cm | 88   | 63-88  | 114  |
| Sitzhöhe in cm  | 43 / 46  | 43 / 46  | 43 / 46  |

|                        |  |  |  |
|------------------------|--|--|--|
| Stoff Cord             |  |  |  |
| Stoffgruppe 10 (PG 01) |  |  |  |
| Stoffgruppe 11 (PG 02) |  |  |  |
| Stoffgruppe 12 (PG 03) |  |  |  |
| Stoffgruppe 13 (PG 04) |  |  |  |
| Stoffgruppe 14 (PG 05) |  |  |  |
| Stoffgruppe 15 (PG 06) |  |  |  |
|                        |  |  |  |
| Leder Punch            |  |  |  |
| Leder Rancho           |  |  |  |
| Leder Dolcia, Evita    |  |  |  |
| Leder Rodeo            |  |  |  |
|                        |  |  |  |

**Komfortfunktionen und Zusatzausstattungen gegen Aufpreis:**

|   |  |  |  |
|---|--|--|--|
| Typ 0012 Rücken echt in Leder<br>(BEZUKOM0003, RUCKAUS0002) |  |  |  |
| Typ 0243 Sitzhöhe Typ B Komforthöhe<br>(SITZHOE0006)        |  |  |  |
| Typ 0344 Rückenneigung<br>(FUNK0347)                        |  |  |  |
| Typ 0009 Kaltschaum<br>(SCHAQUA0006)                        |  |  |  |
|   |  |  |  |
|   |  |  |  |
|   |  |  |  |
|   |  |  |  |

|                 | 4   | 5   | 6   | 7   |
|-----------------|---|---|---|---|
|                 |  |  |  |  |
| Typen:          | <b>Sofa 3-sitzig<br/>Sitzbreite 78cm<br/>inkl. 2 SR, 2 NK<br/>mit AL Typ A</b>    | <b>Sofa 3-sitzig<br/>Sitzbreite 78cm<br/>inkl. 2 SR, 2 NK<br/>mit AL Typ B</b>    | <b>Sofa 2-sitzig<br/>Sitzbreite 68cm<br/>inkl. 2 SR, 2 NK<br/>mit AL Typ A</b>      | <b>Sofa 2-sitzig<br/>Sitzbreite 68cm<br/>inkl. 2 SR, 2 NK<br/>mit AL Typ B</b>      |
| Typ-Nr.         | <b>3200_78A</b>   | <b>3200_78B</b>   | <b>2200_68A</b>   | <b>2200_68B</b>   |
| B/H/T in cm     | 234/93/121-137  | 204/93/121-137  | 214/93/121-137  | 184/93/121-137  |
| Sitztiefe in cm | 61-88   | 61-88   | 61-88   | 61-88   |
| Sitzhöhe in cm  | 43 / 46   | 43 / 46   | 43 / 46   | 43 / 46   |

|                        |  |  |  |  |
|------------------------|--|--|--|--|
| Stoff Cord             |  |  |  |  |
| Stoffgruppe 10 (PG 01) |  |  |  |  |
| Stoffgruppe 11 (PG 02) |  |  |  |  |
| Stoffgruppe 12 (PG 03) |  |  |  |  |
| Stoffgruppe 13 (PG 04) |  |  |  |  |
| Stoffgruppe 14 (PG 05) |  |  |  |  |
| Stoffgruppe 15 (PG 06) |  |  |  |  |
| Leder Punch            |  |  |  |  |
| Leder Rancho           |  |  |  |  |
| Leder Dolcia, Evita    |  |  |  |  |
| Leder Rodeo            |  |  |  |  |

**Komfortfunktionen und Zusatzausstattungen gegen Aufpreis:**

|  |  |    |  |    |
|--|--|----|--|----|
| Typ 0012 Rücken echt in Leder<br>(BEZUKOM0003, RUCKAUS0002)  |  |    |  |    |
| Typ 0243 Sitzhöhe Typ B Komforthöhe<br>(SITZHOE0006)         |  |    |  |    |
| Typ 0024 Armteilverstellung /<br>nur für AL Typ A (FUNK0090) |  | -- |  | -- |
| Typ 0344 Rückenneigung<br>(FUNK0347)                         |  |    |  |    |
| Typ 0009 Kaltschaum<br>(SCHAQUA0006)                         |  |    |  |    |
|  |  |    |  |    |
|  |  |    |  |    |
|  |  |    |  |    |

|                 | 8   | 9   | 10   | 11   |
|-----------------|---|---|--|--|
|                 |   |   |  |  |
| Typen:          | <b>Sofa 3-sitzig<br/>Sitzbreite 78cm<br/>AL links / AL rechts<br/>inkl. 2 SR, 2 NK<br/>mit AL Typ A<br/>zur Verbindung<br/>mit Trapezecke</b> | <b>Sofa 3-sitzig<br/>Sitzbreite 78cm<br/>AL links / AL rechts<br/>inkl. 2 SR, 2 NK<br/>mit AL Typ B<br/>zur Verbindung<br/>mit Trapezecke</b> | <b>Sofa 3-sitzig<br/>Sitzbreite 78cm<br/>AL links / AL rechts<br/>inkl. 2 SR, 2 NK<br/>mit AL Typ A<br/>zur Verbindung<br/>mit Longchair</b> | <b>Sofa 3-sitzig<br/>Sitzbreite 78cm<br/>AL links / AL rechts<br/>inkl. 2 SR, 2 NK<br/>mit AL Typ B<br/>zur Verbindung<br/>mit Longchair</b> |
| Typ-Nr. - li.:  | 3100_78A.TE   | 3100_78B.TE   | 3100_78A.L   | 3100_78B.L   |
| Typ-Nr. - re.:  | 3300_78A.TE   | 3300_78B.TE   | 3300_78A.L   | 3300_78B.L   |
| B/H/T in cm     | 195/93/121-137  | 180/93/121-137  | 195/93/121-137   | 180/93/121-137   |
| Sitztiefe in cm | 61-88   | 61-88   | 61-88  | 61-88  |
| Sitzhöhe in cm  | 43 / 46   | 43 / 46   | 43 / 46  | 43 / 46  |

|                        |  |  |  |  |
|------------------------|--|--|--|--|
| Stoff Cord             |  |  |  |  |
| Stoffgruppe 10 (PG 01) |  |  |  |  |
| Stoffgruppe 11 (PG 02) |  |  |  |  |
| Stoffgruppe 12 (PG 03) |  |  |  |  |
| Stoffgruppe 13 (PG 04) |  |  |  |  |
| Stoffgruppe 14 (PG 05) |  |  |  |  |
| Stoffgruppe 15 (PG 06) |  |  |  |  |
|                        |  |  |  |  |
| Leder Punch            |  |  |  |  |
| Leder Rancho           |  |  |  |  |
| Leder Dolcia, Evita    |  |  |  |  |
| Leder Rodeo            |  |  |  |  |

**Komfortfunktionen und Zusatzausstattungen gegen Aufpreis:**

|  |  |    |  |    |
|--|--|----|--|----|
| Typ 0012 Rücken echt in Leder<br>(BEZUKOM0003, RUCKAUS0002)  |  |    |  |    |
| Typ 0243 Sitzhöhe Typ B Komforthöhe<br>(SITZHOE0006)         |  |    |  |    |
| Typ 0024 Armteilverstellung /<br>nur für AL Typ A (FUNK0090) |  | -- |  | -- |
| Typ 0344 Rückenneigung<br>(FUNK0347)                         |  |    |  |    |
| Typ 0009 Kaltschaum<br>(SCHAQUA0006)                         |  |    |  |    |
|  |  |    |  |    |
|  |  |    |  |    |
|  |  |    |  |    |

|                 | 12  | 13  | 14   | 15   |
|-----------------|---|---|--|--|
|                 |   |   |  |  |
| Typen:          | <b>Sofa 2-sitzig<br/>Sitzbreite 68cm<br/>AL links / AL rechts<br/>inkl. 2 SR, 2 NK<br/>mit AL Typ A<br/>zur Verbindung<br/>mit Trapezecke</b> | <b>Sofa 2-sitzig<br/>Sitzbreite 68cm<br/>AL links / AL rechts<br/>inkl. 2 SR, 2 NK<br/>mit AL Typ B<br/>zur Verbindung<br/>mit Trapezecke</b> | <b>Sofa 2-sitzig<br/>Sitzbreite 68cm<br/>AL links / AL rechts<br/>inkl. 2 SR, 2 NK<br/>mit AL Typ A<br/>zur Verbindung<br/>mit Longchair</b> | <b>Sofa 2-sitzig<br/>Sitzbreite 68cm<br/>AL links / AL rechts<br/>inkl. 2 SR, 2 NK<br/>mit AL Typ B<br/>zur Verbindung<br/>mit Longchair</b> |
| Typ-Nr. - li.:  | <b>2100_68A.TE</b>  | <b>2100_68B.TE</b>  | <b>2100_68A.L</b>  | <b>2100_68B.L</b>  |
| Typ-Nr. - re.:  | <b>2300_68A.TE</b>  | <b>2300_68B.TE</b>  | <b>2300_68A.L</b>  | <b>2300_68B.L</b>  |
| B/H/T in cm     | 175/93/121-137  | 160/93/121-137  | 175/93/121-137   | 160/93/121-137   |
| Sitztiefe in cm | 61-88   | 61-88   | 61-88  | 61-88  |
| Sitzhöhe in cm  | 43 / 46   | 43 / 46   | 43 / 46  | 43 / 46  |

|                        |  |  |  |  |
|------------------------|--|--|--|--|
| Stoff Cord             |  |  |  |  |
| Stoffgruppe 10 (PG 01) |  |  |  |  |
| Stoffgruppe 11 (PG 02) |  |  |  |  |
| Stoffgruppe 12 (PG 03) |  |  |  |  |
| Stoffgruppe 13 (PG 04) |  |  |  |  |
| Stoffgruppe 14 (PG 05) |  |  |  |  |
| Stoffgruppe 15 (PG 06) |  |  |  |  |
|                        |  |  |  |  |
| Leder Punch            |  |  |  |  |
| Leder Rancho           |  |  |  |  |
| Leder Dolcia, Evita    |  |  |  |  |
| Leder Rodeo            |  |  |  |  |

**Komfortfunktionen und Zusatzausstattungen gegen Aufpreis:**

|  |  |    |  |    |
|--|--|----|--|----|
| <b>Typ 0012 Rücken echt in Leder<br/>(BEZUKOM0003, RUCKAUS0002)</b>  |  |    |  |    |
| <b>Typ 0243 Sitzhöhe Typ B Komforthöhe<br/>(SITZHOE0006)</b>         |  |    |  |    |
| <b>Typ 0024 Armteilverstellung /<br/>nur für AL Typ A (FUNK0090)</b> |  | -- |  | -- |
| <b>Typ 0344 Rückenneigung<br/>(FUNK0347)</b>                         |  |    |  |    |
| <b>Typ 0009 Kaltschaum<br/>(SCHAQUA0006)</b>                         |  |    |  |    |
|  |  |    |  |    |
|  |  |    |  |    |
|  |  |    |  |    |

|                 | 16   | 17   | 18  | 19   |
|-----------------|--|--|---|--|
|                 |  |  |   |  |
| Typen:          | <b>Sofa 2-sitzig<br/>Sitzbreite 68cm<br/>ohne AL<br/>inkl. 2 SR, 2 NK<br/>zur Verbindung<br/>links mit Longchair<br/>rechts mit Trapezecke</b> | <b>Sofa 2-sitzig<br/>Sitzbreite 68cm<br/>ohne AL<br/>inkl. 2 SR, 2 NK<br/>zur Verbindung<br/>links mit Trapezecke<br/>rechts mit Longchair</b> | <b>Sofa 2-sitzig<br/>Sitzbreite 68cm<br/>ohne AL<br/>inkl. 2 SR, 2 NK<br/>zur Verbindung<br/>mit Longchair<br/>links und rechts</b> | <b>Sofa 2-sitzig<br/>Sitzbreite 68cm<br/>ohne AL<br/>inkl. 2 SR, 2 NK<br/>zur Verbindung<br/>mit Trapezecke<br/>links und rechts</b> |
| Typ-Nr.         | <b>2000_68.LT</b>  | <b>2000_68.TL</b>  | <b>2000_68.L</b>  | <b>2000_68.T</b>   |
| B/H/T in cm     | 136/93/121-137   | 136/93/121-137   | 136/93/121-137  | 136/93/121-137   |
| Sitztiefe in cm | 61-88  | 61-88  | 61-88   | 61-88  |
| Sitzhöhe in cm  | 43 / 46  | 43 / 46  | 43 / 46   | 43 / 46  |

|                        |  |  |  |  |
|------------------------|--|--|--|--|
| Stoff Cord             |  |  |  |  |
| Stoffgruppe 10 (PG 01) |  |  |  |  |
| Stoffgruppe 11 (PG 02) |  |  |  |  |
| Stoffgruppe 12 (PG 03) |  |  |  |  |
| Stoffgruppe 13 (PG 04) |  |  |  |  |
| Stoffgruppe 14 (PG 05) |  |  |  |  |
| Stoffgruppe 15 (PG 06) |  |  |  |  |
|                        |  |  |  |  |
| Leder Punch            |  |  |  |  |
| Leder Rancho           |  |  |  |  |
| Leder Dolcia, Evita    |  |  |  |  |
| Leder Rodeo            |  |  |  |  |
|                        |  |  |  |  |

**Komfortfunktionen und Zusatzausstattungen gegen Aufpreis:**

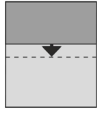
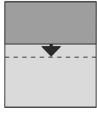
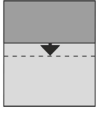
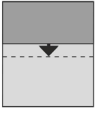
|   |  |  |  |  |
|---|--|--|--|--|
| <b>Typ 0012 Rücken echt in Leder<br/>(BEZUKOM0003, RUCKAUS0002)</b> |  |  |  |  |
| <b>Typ 0243 Sitzhöhe Typ B Komforthöhe<br/>(SITZHOE0006)</b>        |  |  |  |  |
| <b>Typ 0344 Rückenneigung<br/>(FUNK0347)</b>                        |  |  |  |  |
| <b>Typ 0009 Kaltschaum<br/>(SCHAQUA0006)</b>                        |  |  |  |  |
|   |  |  |  |  |
|   |  |  |  |  |
|   |  |  |  |  |
|   |  |  |  |  |

|                 | 20  | 21  | 22   | 23   |
|-----------------|---|---|--|--|
|                 |   |   |  |  |
| Typen:          | <b>Sofa 1,5 - sitzig<br/>Sitzbreite 105cm<br/>AL links / AL rechts<br/>inkl. 1 SR, 1 NK groß<br/>mit AL Typ A<br/>zur Verbindung<br/>mit Trapezecke</b> | <b>Sofa 1,5 - sitzig<br/>Sitzbreite 105cm<br/>AL links / AL rechts<br/>inkl. 1 SR, 1 NK groß<br/>mit AL Typ B<br/>zur Verbindung<br/>mit Trapezecke</b> | <b>Sofa 1,5 - sitzig<br/>Sitzbreite 105cm<br/>AL links / AL rechts<br/>inkl. 1 SR, 1 NK groß<br/>mit AL Typ A<br/>zur Verbindung<br/>mit Longchair</b> | <b>Sofa 1,5 - sitzig<br/>Sitzbreite 105cm<br/>AL links / AL rechts<br/>inkl. 1 SR, 1 NK groß<br/>mit AL Typ B<br/>zur Verbindung<br/>mit Longchair</b> |
| Typ-Nr. - li.:  | 1501_105A.TE  | 1501_105B.TE  | 1501_105A.L  | 1501_105B.L  |
| Typ-Nr. - re.:  | 1503_105A.TE  | 1503_105B.TE  | 1503_105A.L  | 1503_105B.L  |
| B/H/T in cm     | 144/93/121-137  | 129/93/121-137  | 144/93/121-137   | 129/93/121-137   |
| Sitztiefe in cm | 61-88   | 61-88   | 61-88  | 61-88  |
| Sitzhöhe in cm  | 43 / 46   | 43 / 46   | 43 / 46  | 43 / 46  |

|                        |  |  |  |  |
|------------------------|--|--|--|--|
| Stoff Cord             |  |  |  |  |
| Stoffgruppe 10 (PG 01) |  |  |  |  |
| Stoffgruppe 11 (PG 02) |  |  |  |  |
| Stoffgruppe 12 (PG 03) |  |  |  |  |
| Stoffgruppe 13 (PG 04) |  |  |  |  |
| Stoffgruppe 14 (PG 05) |  |  |  |  |
| Stoffgruppe 15 (PG 06) |  |  |  |  |
|                        |  |  |  |  |
| Leder Punch            |  |  |  |  |
| Leder Rancho           |  |  |  |  |
| Leder Dolcia, Evita    |  |  |  |  |
| Leder Rodeo            |  |  |  |  |

### Komfortfunktionen und Zusatzausstattungen gegen Aufpreis:

|  |  |    |  |    |
|--|--|----|--|----|
| Typ 0012 Rücken echt in Leder<br>(BEZUKOM0003, RUCKAUS0002)  |  |    |  |    |
| Typ 0243 Sitzhöhe Typ B Komforthöhe<br>(SITZHOE0006)         |  |    |  |    |
| Typ 0024 Armteilverstellung /<br>nur für AL Typ A (FUNK0090) |  | -- |  | -- |
| Typ 0344 Rückenneigung<br>(FUNK0347)                         |  |    |  |    |
| Typ 0009 Kaltschaum<br>(SCHAQUA0006)                         |  |    |  |    |
|  |  |    |  |    |
|  |  |    |  |    |
|  |  |    |  |    |

|                 | 24   | 25   | 26   | 27  |
|-----------------|--|--|--|---|
|                 |   |   |   |    |
| Typen:          | <b>Sofa 1- sitzig<br/>Sitzbreite 105cm<br/>ohne AL<br/>inkl. 1 SR, 1 NK groß<br/>zur Verbindung links<br/>mit Longchair,<br/>rechts mit Trapezecke</b> | <b>Sofa 1- sitzig<br/>Sitzbreite 105cm<br/>ohne AL<br/>inkl. 1 SR, 1 NK groß<br/>zur Verbindung links<br/>mit Trapezecke,<br/>rechts mit Longchair</b> | <b>Sofa 1- sitzig<br/>Sitzbreite 105cm<br/>ohne AL<br/>inkl. 1 SR, 1 NK groß<br/>zur Verbindung mit<br/>Longchair<br/>links und rechts</b> | <b>Sofa 1- sitzig<br/>Sitzbreite 105cm<br/>ohne AL<br/>inkl. 1 SR, 1 NK groß<br/>zur Verbindung mit<br/>Trapezecke<br/>links und rechts</b> |
| Typ-Nr.         | <b>1000_105.LT</b>   | <b>1000_105.TL</b>   | <b>1000_105.L</b>  | <b>1000_105.T</b>   |
| B/H/T in cm     | 105/93/121-137   | 105/93/121-137   | 105/93/121-137   | 105/93/121-137  |
| Sitztiefe in cm | 61-88  | 61-88  | 61-88  | 61-88   |
| Sitzhöhe in cm  | 43 / 46  | 43 / 46  | 43 / 46  | 43 / 46   |

|                        |  |  |  |  |
|------------------------|--|--|--|--|
| Stoff Cord             |  |  |  |  |
| Stoffgruppe 10 (PG 01) |  |  |  |  |
| Stoffgruppe 11 (PG 02) |  |  |  |  |
| Stoffgruppe 12 (PG 03) |  |  |  |  |
| Stoffgruppe 13 (PG 04) |  |  |  |  |
| Stoffgruppe 14 (PG 05) |  |  |  |  |
| Stoffgruppe 15 (PG 06) |  |  |  |  |
|                        |  |  |  |  |
| Leder Punch            |  |  |  |  |
| Leder Rancho           |  |  |  |  |
| Leder Dolcia, Evita    |  |  |  |  |
| Leder Rodeo            |  |  |  |  |
|                        |  |  |  |  |

**Komfortfunktionen und Zusatzausstattungen gegen Aufpreis:**

|   |  |  |  |  |
|---|--|--|--|--|
| <b>Typ 0012 Rücken echt in Leder<br/>(BEZUKOM0003, RUCKAUS0002)</b> |  |  |  |  |
| <b>Typ 0243 Sitzhöhe Typ B Komforthöhe<br/>(SITZHOE0006)</b>        |  |  |  |  |
| <b>Typ 0344 Rückenneigung<br/>(FUNK0347)</b>                        |  |  |  |  |
| <b>Typ 0009 Kaltschaum<br/>(SCHAQUA0006)</b>                        |  |  |  |  |
|   |  |  |  |  |
|   |  |  |  |  |
|   |  |  |  |  |
|   |  |  |  |  |

|                 | 28  | 29  | 30   | 31   |
|-----------------|---|---|--|--|
|                 |   |   |  |  |
| Typen:          | <b>Sofa 1-sitzig<br/>Sitzbreite 78cm<br/>AL links / AL rechts<br/>inkl. 1 SR, 1 NK<br/>mit AL Typ A<br/>zur Verbindung<br/>mit Trapezecke</b> | <b>Sofa 1-sitzig<br/>Sitzbreite 78cm<br/>AL links / AL rechts<br/>inkl. 1 SR, 1 NK<br/>mit AL Typ B<br/>zur Verbindung<br/>mit Trapezecke</b> | <b>Sofa 1-sitzig<br/>Sitzbreite 78cm<br/>AL links / AL rechts<br/>inkl. 1 SR, 1 NK<br/>mit AL Typ A<br/>zur Verbindung<br/>mit Longchair</b> | <b>Sofa 1-sitzig<br/>Sitzbreite 78cm<br/>AL links / AL rechts<br/>inkl. 1 SR, 1 NK<br/>mit AL Typ B<br/>zur Verbindung<br/>mit Longchair</b> |
| Typ-Nr. - li.:  | 1100_78A.TE   | 1100_78B.TE   | 1100_78A.L   | 1100_78B.L   |
| Typ-Nr. - re.:  | 1300_78A.TE   | 1300_78B.TE   | 1300_78A.L   | 1300_78B.L   |
| B/H/T in cm     | 120/93/121-137  | 102/93/121-137  | 120/93/121-137   | 102/93/121-137   |
| Sitztiefe in cm | 61-88   | 61-88   | 61-88  | 61-88  |
| Sitzhöhe in cm  | 43 / 46   | 43 / 46   | 43 / 46  | 43 / 46  |

|                        |  |  |  |  |
|------------------------|--|--|--|--|
| Stoff Cord             |  |  |  |  |
| Stoffgruppe 10 (PG 01) |  |  |  |  |
| Stoffgruppe 11 (PG 02) |  |  |  |  |
| Stoffgruppe 12 (PG 03) |  |  |  |  |
| Stoffgruppe 13 (PG 04) |  |  |  |  |
| Stoffgruppe 14 (PG 05) |  |  |  |  |
| Stoffgruppe 15 (PG 06) |  |  |  |  |
|                        |  |  |  |  |
| Leder Punch            |  |  |  |  |
| Leder Rancho           |  |  |  |  |
| Leder Dolcia, Evita    |  |  |  |  |
| Leder Rodeo            |  |  |  |  |

**Komfortfunktionen und Zusatzausstattungen gegen Aufpreis:**


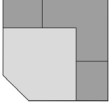
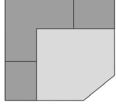
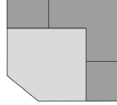
|  |  |    |  |    |
|--|--|----|--|----|
| Typ 0012 Rücken echt in Leder<br>(BEZUKOM0003, RUCKAUS0002)  |  |    |  |    |
| Typ 0243 Sitzhöhe Typ B Komforthöhe<br>(SITZHOE0006)         |  |    |  |    |
| Typ 0024 Armteilverstellung /<br>nur für AL Typ A (FUNK0090) |  | -- |  | -- |
| Typ 0344 Rückenneigung<br>(FUNK0347)                         |  |    |  |    |
| Typ 0009 Kaltschaum<br>(SCHAQUA0006)                         |  |    |  |    |
|  |  |    |  |    |
|  |  |    |  |    |
|  |  |    |  |    |

|                 | 32   | 33   | 34   | 35   |
|-----------------|--|--|--|--|
|                 |  |  |  |  |
| Typen:          | <b>Longchair (LC)</b><br><b>Sitzbreite 105cm</b><br><b>AL links / AL rechts</b><br><b>inkl. 1 SR, 1 NK groß</b><br><b>mit AL Typ A</b> | <b>Longchair (LC)</b><br><b>Sitzbreite 105cm</b><br><b>AL links / AL rechts</b><br><b>inkl. 1 SR, 1 NK groß</b><br><b>mit AL Typ B</b> | <b>Longchair (LC)</b><br><b>Sitzbreite 78cm</b><br><b>AL links / AL rechts</b><br><b>inkl. 1 SR, 1 NK</b><br><b>mit AL Typ A</b> | <b>Longchair (LC)</b><br><b>Sitzbreite 78cm</b><br><b>AL links / AL rechts</b><br><b>inkl. 1 SR, 1 NK</b><br><b>mit AL Typ B</b> |
| Typ-Nr. - li.:  | <b>8145_105A</b>   | <b>8145_105B</b>   | <b>8143_78A</b>  | <b>8143_78B</b>  |
| Typ-Nr. - re.:  | <b>8146_105A</b>   | <b>8146_105B</b>   | <b>8144_78A</b>  | <b>8144_78B</b>  |
| B/H/T in cm     | 144/93/191-207   | 129/93/191-207   | 121/93/191-207   | 106/93/191-207   |
| Sitztiefe in cm | 131-156  | 131-156  | 131-156  | 131-156  |
| Sitzhöhe in cm  | 43 / 46  | 43 / 46  | 43 / 46  | 43 / 46  |

|                        |  |  |  |  |
|------------------------|--|--|--|--|
| Stoff Cord             |  |  |  |  |
| Stoffgruppe 10 (PG 01) |  |  |  |  |
| Stoffgruppe 11 (PG 02) |  |  |  |  |
| Stoffgruppe 12 (PG 03) |  |  |  |  |
| Stoffgruppe 13 (PG 04) |  |  |  |  |
| Stoffgruppe 14 (PG 05) |  |  |  |  |
| Stoffgruppe 15 (PG 06) |  |  |  |  |
|                        |  |  |  |  |
| Leder Punch            |  |  |  |  |
| Leder Rancho           |  |  |  |  |
| Leder Dolcia, Evita    |  |  |  |  |
| Leder Rodeo            |  |  |  |  |
|                        |  |  |  |  |

**Komfortfunktionen und Zusatzausstattungen gegen Aufpreis:**

|  |  |    |  |    |
|--|--|----|--|----|
| Typ 0012 Rücken echt in Leder<br>(BEZUKOM0003, RUCKAUS0002)  |  |    |  |    |
| Typ 0243 Sitzhöhe Typ B Komforthöhe<br>(SITZHOE0006)         |  |    |  |    |
| Typ 0024 Armteilverstellung /<br>nur für AL Typ A (FUNK0090) |  | -- |  | -- |
| Typ 0344 Rückenneigung<br>(FUNK0347)                         |  |    |  |    |
| Typ 0009 Kaltschaum<br>(SCHAQUA0006)                         |  |    |  |    |
|  |  |    |  |    |
|  |  |    |  |    |
|  |  |    |  |    |

|                 | 36  | 37  | 38  | 39  |
|-----------------|---|---|---|---|
|                 |  |  |  |  |
| <b>Typen:</b>   | <b>Trapezecke (TE) Rücken fest</b>  | <b>Trapez-eckzwischenelement Rücken fest</b>                                      | <b>Trapez-eckabschluss-element links Rücken fest</b>                                | <b>Trapez-eckabschluss-element rechts Rücken fest</b>                               |
| <b>Typ-Nr.</b>  | <b>5000</b>   | <b>5062</b>   | <b>5061</b>   | <b>5063</b>   |
| B/H/T in cm     | 130/93/130  | 160/93/160  | 160/93/169  | 160/93/169  |
| Sitztiefe in cm | 88  | 128   | 136   | 136   |
| Sitzhöhe in cm  | 43 / 46   | 43 / 46   | 43 / 46   | 43 / 46   |

|                        |  |  |  |  |
|------------------------|--|--|--|--|
| Stoff Cord             |  |  |  |  |
| Stoffgruppe 10 (PG 01) |  |  |  |  |
| Stoffgruppe 11 (PG 02) |  |  |  |  |
| Stoffgruppe 12 (PG 03) |  |  |  |  |
| Stoffgruppe 13 (PG 04) |  |  |  |  |
| Stoffgruppe 14 (PG 05) |  |  |  |  |
| Stoffgruppe 15 (PG 06) |  |  |  |  |
|                        |  |  |  |  |
| Leder Punch            |  |  |  |  |
| Leder Rancho           |  |  |  |  |
| Leder Dolcia, Evita    |  |  |  |  |
| Leder Rodeo            |  |  |  |  |
|                        |  |  |  |  |

**Komfortfunktionen und Zusatzausstattungen gegen Aufpreis:**

|   |    |    |    |    |
|---|----|----|----|----|
| <b>Typ 0012 Rücken echt in Leder (BEZUKOM0003, RUCKAUS0002)</b> |    |    |    |    |
| <b>Typ 0243 Sitzhöhe Typ B Komforthöhe (SITZHOE0006)</b>        |    |    |    |    |
| <b>Typ 0344 Rückenneigung (FUNK0347)</b>                        | -- |    |    |    |
| <b>Typ 0380 Rückenneigung in der Trapezecke (FUNK0341)</b>      |    | -- | -- | -- |
| <b>Typ 0009 Kaltschaum (SCHAQUA0006)</b>                        |    |    |    |    |
|   |    |    |    |    |
|   |    |    |    |    |
|   |    |    |    |    |




|                 | 40   | 41  | 42  |
|-----------------|--|---|---|
|                 |                               |                              |  |
| <b>Typen:</b>   | <b>Abschlusselement (AbE) links<br/>Sitzbreite 68cm<br/>inkl. 1 SR, 1 NK<br/>zur Verbindung mit Trapezecke</b> | <b>Abschlusselement (AbE) rechts<br/>Sitzbreite 68cm<br/>inkl. 1 SR, 1 NK<br/>zur Verbindung mit Trapezecke</b> | <b>Hocker rechteckig</b>  |
| <b>Typ-Nr.</b>  | <b>1051_68</b>   | <b>1053_68</b>  | <b>6030</b>   |
| B/H/T in cm     | 120/93/121-137   | 120/93/121-137  | 142/43/80   |
| Sitztiefe in cm | 61-88  | 61-88   | 80  |
| Sitzhöhe in cm  | 43 / 46  | 43 / 46   | 43 / 46   |

|                        |  |  |  |
|------------------------|--|--|--|
| Stoff Cord             |  |  |  |
| Stoffgruppe 10 (PG 01) |  |  |  |
| Stoffgruppe 11 (PG 02) |  |  |  |
| Stoffgruppe 12 (PG 03) |  |  |  |
| Stoffgruppe 13 (PG 04) |  |  |  |
| Stoffgruppe 14 (PG 05) |  |  |  |
| Stoffgruppe 15 (PG 06) |  |  |  |
|                        |  |  |  |
| Leder Punch            |  |  |  |
| Leder Rancho           |  |  |  |
| Leder Dolcia, Evita    |  |  |  |
| Leder Rodeo            |  |  |  |
|                        |  |  |  |

**Komfortfunktionen und Zusatzausstattungen gegen Aufpreis:**

|   |  |  |    |
|---|--|--|----|
| <b>Typ 0012 Rücken echt in Leder<br/>(BEZUKOM0003, RUCKAUS0002)</b> |  |  | -- |
| <b>Typ 0243 Sitzhöhe Typ B Komforthöhe<br/>(SITZHOE0006)</b>        |  |  |    |
| <b>Typ 0344 Rückenneigung<br/>(FUNK0347)</b>                        |  |  | -- |
| <b>Typ 0009 Kaltschaum<br/>(SCHAQUA0006)</b>                        |  |  |    |
|   |  |  |    |
|   |  |  |    |
|   |  |  |    |
|   |  |  |    |

# DOVER C XC

|                   |   |   |   |
|-------------------|---|---|---|
|                   |  |  |  |
| <b>Typen:</b>     | <b>Nierenkissen</b>   | <b>Nierenkissen<br/>groß</b>  | <b>Kissen<br/>40x40</b>   |
| <b>Typ-Nr.</b>    | <b>0507</b>   | <b>0082</b>   | <b>0156</b>   |
| <b>B/H in cm:</b> | 62/25   | 104/25  | 50/50   |

|                        |  |  |  |
|------------------------|--|--|--|
| Stoff Cord             |  |  |  |
| Stoffgruppe 10 (PG 01) |  |  |  |
| Stoffgruppe 11 (PG 02) |  |  |  |
| Stoffgruppe 12 (PG 03) |  |  |  |
| Stoffgruppe 13 (PG 04) |  |  |  |
| Stoffgruppe 14 (PG 05) |  |  |  |
| Stoffgruppe 15 (PG 06) |  |  |  |
| Leder Punch            |  |  |  |
| Leder Rancho           |  |  |  |
| Leder Dolcia, Evita    |  |  |  |
| Leder Rodeo            |  |  |  |

|                   |   |   |   |
|-------------------|---|---|---|
|                   |  |  |  |
| <b>Typen:</b>     | <b>Kissen<br/>quadratisch</b>   | <b>Kissen<br/>rechteckig</b>  | <b>Kissen<br/>quadratisch</b>   |
| <b>Typ-Nr.</b>    | <b>0056</b>   | <b>0052</b>   | <b>0044</b>   |
| <b>B/H in cm:</b> | 38/38   | 55/40   | 55/55   |

|                        |  |  |  |
|------------------------|--|--|--|
| Stoff Cord             |  |  |  |
| Stoffgruppe 10 (PG 01) |  |  |  |
| Stoffgruppe 11 (PG 02) |  |  |  |
| Stoffgruppe 12 (PG 03) |  |  |  |
| Stoffgruppe 13 (PG 04) |  |  |  |
| Stoffgruppe 14 (PG 05) |  |  |  |
| Stoffgruppe 15 (PG 06) |  |  |  |
| Leder Punch            |  |  |  |
| Leder Rancho           |  |  |  |
| Leder Dolcia, Evita    |  |  |  |
| Leder Rodeo            |  |  |  |

**Modellbeschreibung:**

**Gestell:** Stahlrohrrahmen

**Polsterung Sitz:** PUR-Schaum

**Polsterung Rücken:** PUR-Schaum

**Armlehne:** wahlweise:



**Typ 1** Metall chromfarbig



**Typ 2** Metall schwarz matt



**Rückenoptik:** wahlweise:



**Typ A** glatt




**Typ B** gesteppt

**Sitzoptik:** glatt

**Aufstehhilfe:** max. Belastbarkeit 130 kg

**Kopfpolsterverstellung:** generell mit Raster und Rückholfeder ausgestattet

**Fussvarianten:** wahlweise:



**Typ A** DT 1 Drehteller Edelstahl



**Typ B** DT 4 Sternfuss Metall  
wahlweise chrom oder schwarz matt



**Typ C** DT 2 Drehteller Holz geschlossen  
wahlweise buche, eiche geölt, wenge

**Mehrfarbigkeit:** nur uni erhältlich

**Funktionen:**

- Funktion manuell mit Gasdruck:** **inklusive**  
Manuelle Verstellung der Fußstütze.  
Verstellung der Rückenlehne durch innenliegenden Bedienhebel  
Durch leichten Körperdruck stufenlos verstellbar bis zur Liegeposition.
- Funktion 2-motorisch:** **gegen Mehrpreis**  
Getrennte oder synchrone Verstellung der  
Fußstütze und Rückenlehne bis zur Liegeposition  
durch 2 E-Motoren. Gegen Aufpreis auch mit Akku lieferbar.
- Funktion 2-motorisch mit Aufstehhilfe:** **gegen Mehrpreis**  
Getrennte Verstellung der Fußstütze und Rückenlehne bis zur  
Liegeposition durch 2 E-Motoren. Zusätzlich ausgestattet mit Aufstehhilfe.

**Ergonomie:** für jede Körpergröße der passende Sessel  
Neun Ergonomiegrößen preisgleich lieferbar

**3 Sitzhöhen:** 45 / 47 / 49 cm


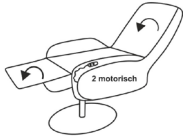

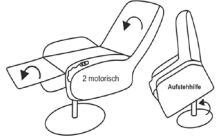
**3 Sitztiefen:** 50 / 53 / 55 cm

**Ergonomie-Matrix:**

|       | Sitztiefe |       |       |
|-------|-----------|-------|-------|
|       | 50 cm     | 53 cm | 55 cm |
| 45 cm | S1        | S2    | S3    |
| 47 cm | M1        | M2    | M3    |
| 49 cm | L1        | L2    | L3    |

Alle Ergonomien preisgleich

WEEE-Reg.-Nr. DE 49167192

|   |   |  |   |   |
|---|---|--|---|---|
|   |  |  |  |  |
| Typen:  | Drehessel   | Drehessel<br>inkl. Funktion<br>2-motorisch   | Drehessel<br>inkl. Funktion<br>2-motorisch<br>mit Akku                              | Drehessel<br>inkl. Funktion<br>2-motorisch<br>mit Aufstehhilfe                      |
| Typ-Nr.   | 1222  | 1222_2M  | 1222_2M.AKKU  | 1222_2M.ASH   |
| B/H/T in cm (H in Abhängigkeit Sitzhöhe)<br>Ergonomie (S1 - L3) | 70/109-113/80   | 70/109-113/80  | 70/109-113/80   | 70/109-113/80   |
| Sitztiefe in cm   | 50 / 53 / 55  | 50 / 53 / 55   | 50 / 53 / 55  | 50 / 53 / 55  |
| Sitzhöhe in cm  | 45 / 47 / 49  | 45 / 47 / 49   | 45 / 47 / 49  | 45 / 47 / 49  |
| Sitzbreite in cm  | 51  | 51   | 51  | 51  |
| Liegelänge in cm - bei Sitztiefe 50 cm                          | 159   | 159  | 159   | 159   |
| Liegelänge in cm - bei Sitztiefe 53 cm                          | 162   | 162  | 162   | 162   |
| Liegelänge in cm - bei Sitztiefe 55 cm                          | 164   | 164  | 164   | 164   |

|                        |  |  |  |  |
|------------------------|--|--|--|--|
| Stoff Cord             |  |  |  |  |
| Stoffgruppe 10 (PG 01) |  |  |  |  |
| Stoffgruppe 11 (PG 02) |  |  |  |  |
| Stoffgruppe 12 (PG 03) |  |  |  |  |
| Stoffgruppe 13 (PG 04) |  |  |  |  |
| Stoffgruppe 14 (PG 05) |  |  |  |  |
| Stoffgruppe 15 (PG 06) |  |  |  |  |
|                        |  |  |  |  |
| Leder Punch            |  |  |  |  |
| Leder Rancho           |  |  |  |  |
| Leder Dolcia, Evita    |  |  |  |  |
| Leder Rodeo            |  |  |  |  |
|                        |  |  |  |  |