

# Möbel LETZ

*Finden und Wohlfühlen*



## Typenplan

Salea von Voss - Garderobe in Weiß mit Abs. in Balkeneiche Furnier

### **Wichtiger Hinweis für Sie**

Etwaige Hinweise des Herstellers in dieser Produktinformation, die sich auf die Gewährleistung beziehen, haben für Sie keinerlei Bindungswirkung und können von Ihnen ignoriert werden. Ihre gesetzlichen Gewährleistungsrechte als Verbraucher uns gegenüber, als Ihrem Verkäufer, werden dadurch in keiner Weise berührt oder eingeschränkt. Sie können sich wegen aller Mängel jederzeit an uns wenden. Darüber hinaus gehende Herstellergarantien bleiben natürlich unberührt. Dieser Artikel wird hergestellt von Voss-Möbel, Industriestraße 7, 33129 Delbrück, Deutschland, [info@voss-moebel.de](mailto:info@voss-moebel.de)

Möbel Letz GmbH  
Am Gewerbepark 11  
06895 Zahna-Elster

Tel.: 035383 - 6018 50

Fax.: 035383 - 6018 17



**SET 2** 777 Dielenschrank 774 Garderobenbank 900-95 Sitzkissen 781 Garderobenpaneel 773 Schuhkommode 788 Spiegel



764 Schuhschrank 785 Spiegel 782 Garderobenpaneel 778 Dielenschrank

**SET 3**



Praktische Schuhkipper  
incl. Soft-Close Funktion



Abdeckblatt wahlweise abgesetzt in  
trendiger Balkeneiche oder in Lack Weiß

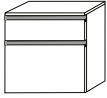


Aluminium Griffleiste  
- funktionell und formschön

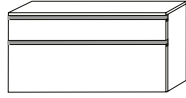
Korpus und Front Lack Weiß oder mit Platte und Hutboden in Balkeneiche furniert.

### HÄNGESCHUHSCHRÄNKE

ca. 6 Paar Schuhe  
1 Schubkasten  
1 Klappe mit Schuhkorb

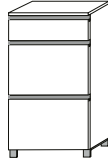


ca. 12 Paar Schuhe  
1 Schubkasten  
1 Klappe mit 2 Schuhkörben



### SCHUHSCHRÄNKE

ca. 12 Paar Schuhe  
1 Schubkasten  
2 Klappen mit Schuhkörben



ca. 24 Paar Schuhe  
1 Schubkasten  
2 Klappen mit je 2 Schuhkörben



ca. 16 Paar Schuhe  
1 Schubkasten / 2 Türen  
4 Schuhgitterböden



ART. NR. 761  
B/H/T 60 / 61 / 31

ART. NR. 765  
B/H/T 120 / 61 / 31

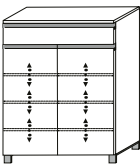
ART. NR. 760  
B/H/T 60 / 108 / 31

ART. NR. 764  
B/H/T 120 / 108 / 31

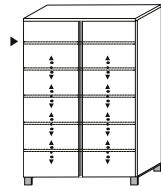
ART. NR. 763  
B/H/T 84 / 108 / 37

### SCHUHKOMMODEN

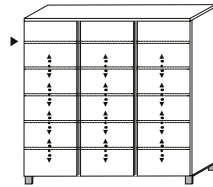
ca. 12 Paar Schuhe  
1 Schubkasten / 2 Türen  
3 Holz-E-Böden, verstellbar



ca. 24 Paar Schuhe  
2 Türen  
▶ 1 Konstr.-Holzboden, fest  
4 Holz-E-Böden, verstellbar




ca. 36 Paar Schuhe  
3 Türen  
▶ 2 Konstr.-Holzböden, fest  
8 Holz-E-Böden, verstellbar

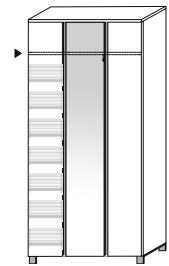


### DIELENSCHRÄNKE

2 Türen  
▶ 1 Konstr.-Holzboden, fest  
1 Kleiderstange



2 Türen / 1 Spiegeltür  
▶ 2 Konstr.-Holzböden, fest  
1 Kleiderstange  
7 Schuhgitterböden



ART. NR. 773  
B/H/T 84 / 108 / 37

ART. NR. 775  
B/H/T 84 / 126 / 37

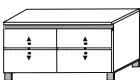
ART. NR. 776  
B/H/T 125 / 126 / 37

ART. NR. 777  
B/H/T 70 / 193 / 37

ART. NR. 778  
B/H/T 89 / 193 / 37

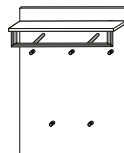
### GARDEROBENBANK

2 Türen  
1 Holz-E-Boden, verstellbar



### GARDEROBENPANEELE

1 Hutablage



1 Hutablage



1 Hutablage



1 Garderobenstange



ART. NR. 774  
B/H/T 84 / 45 / 40

ART. NR. 781  
B/H/T 80 / 109 / 27

ART. NR. 782  
B/H/T 42 / 170 / 27

ART. NR. 784  
B/H/T 80 / 170 / 27

ART. NR. 783  
B/H/T 60 / 170 / 10

### E-BÖDEN – Weiß

VPE: 2 Stück VPE: 2 Stück

für Modell 777 für Modell 778

NR. 350-30 NR. 351-30  
B/T 66,5 / 31 57 / 31

VPE: 2 Stück für Modelle 773 / 775

ART. NR. 774  
B/H/T 84 / 45 / 40

ART. NR. 781  
B/H/T 80 / 109 / 27

ART. NR. 782  
B/H/T 42 / 170 / 27

ART. NR. 784  
B/H/T 80 / 170 / 27

ART. NR. 783  
B/H/T 60 / 170 / 10

ART. NR. 950-30  
B/T 80 / 32

### SPIEGEL



ART. NR. 787  
B/H 58 / 80

ART. NR. 788  
B/H 82 / 80

ART. NR. 785  
B/H 118 / 80

ART. NR. 786  
B/H 123 / 62

ART. NR. 789  
B/H 82 / 62

### FARBKOMBINATIONEN

KORPUS + FRONT		FARB-NR.
Lack Weiß		30
KORPUS + FRONT	PLATTE + HUTBODEN	FARB-NR.
Lack Weiß	Balkeneiche	22
SPIEGEL + PANEEL783		FARB-NR.
Lack Weiß		30

### furn plan

**Produktinformation:**  
als Balkeneiche bezeichnet man ein urwüchsiges Eichenholz, dessen Oberfläche von natürlichen Verfärbungen und Astlöchern geprägt und von Wuchsrissen durchzogen ist. Diese Naturmerkmale machen jedes Möbelstück zu einem Unikat und sind daher kein Reklamationsgrund.



### BEZUGSTOFFE SITZKISSEN

für Modell 774

AUSFÜHRUNGEN	FARB-NR.
Taupe	900-10
Nubukoptik Anthrazit	900-75
Anthrazit	900-95
Silbergrau	910-50
Beigebraun	910-80
B/H/T 80 / 4 / 38	

**Produkt- und Technikdetails:**  
• Alle Schubkästen mit Vollauszug  
• Maßangaben B/H/T in cm  
– Abweichungen sind möglich!