

Möbel LETZ

Finden und Wohlfühlen



Typenplan

Monaco 2000 von Wiemann - Falttürenschränk Glas weiß

Wichtiger Hinweis für Sie

Etwaige Hinweise des Herstellers in dieser Produktinformation, die sich auf die Gewährleistung beziehen, haben für Sie keinerlei Bindungswirkung und können von Ihnen ignoriert werden. Ihre gesetzlichen Gewährleistungsrechte als Verbraucher uns gegenüber, als Ihrem Verkäufer, werden dadurch in keiner Weise berührt oder eingeschränkt. Sie können sich wegen aller Mängel jederzeit an uns wenden. Darüber hinaus gehende Herstellergarantien bleiben natürlich unberührt. Dieser Artikel wird hergestellt von Oeseder Möbel-Industrie Mathias Wiemann GmbH & Co.KG, Glückaufstr. 20, 49124 Georgsmarienhütte, Deutschland, info@wiemann-online.com

Möbel Letz GmbH
Am Gewerbepark 11
06895 Zahna-Elster

Tel.: 035383 - 6018 50

Fax.: 035383 - 6018 17

Monaco 2000. Falлтürenschränke.

V.i.P.
by Wiemann



Emissionsgeprüft
Schadstoffgeprüft
Regelmäßige
Produkt-
überwachung

www.tuv.com
ID 1111253053



Monaco 2000. Falttürenschränke.

V.i.P.
by Wiemann

Monaco 1000
Drehtürenschränke

Monaco 2000
Falttürenschränke

Monaco 1000+2000
Funktionsschränke


Monaco 3000
Schwebetürenschränke

Monaco 4000
Betten + Beimöbel



LIEFERBARE KORPUS- UND FRONTAUSFÜHRUNGEN

Bitte geben Sie bei jeder Bestellung die exakte Farbkombination aus Front- und Korpusfarbe an!

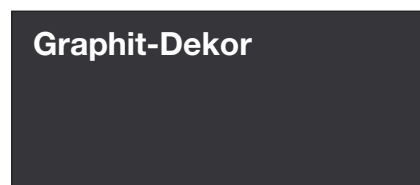

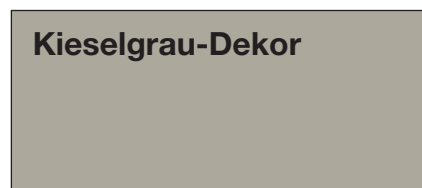

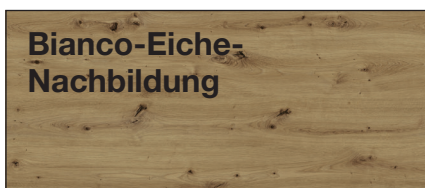
		
Griffe in chrom	Griffe in silber	Griffe in Schiefer
		
Modell-Nr. 159 Bianco-Eiche- Nachbildung	Modell-Nr. 171 Bianco-Eiche- Nachbildung	Modell-Nr. 176 Bianco-Eiche- Nachbildung
Modell-Nr. 163 Weiß	Modell-Nr. 173 Weiß	Modell-Nr. 177 Weiß
Modell-Nr. 164 Kieselgrau-Dekor	Modell-Nr. 174 Kieselgrau-Dekor	Modell-Nr. 179 Kieselgrau-Dekor
Modell-Nr. 169 Champagner-Dekor	Modell-Nr. 175 Champagner-Dekor	Modell-Nr. 180 Champagner-Dekor
Modell-Nr. 181 Graphit-Dekor	Modell-Nr. 182 Graphit-Dekor	Modell-Nr. 186 Graphit-Dekor

Farb- und Modellabweichungen bzw. die Korrektur von irrtümlichen Angaben behalten wir uns vor. Alle Maße sind Ca.-Maße in cm.

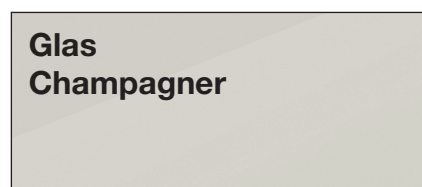

Monaco 2000. Falttürenschränke.

V.i.P.
by Wiemann

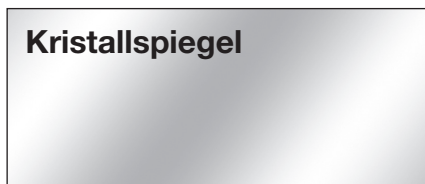
Dekorfronten



Glasfronten



Spiegel



Innenfarbton





furnplan



Emissionsgeprüft
Schadstoffgeprüft
Regelmäßige
Produkt-
überwachung

www.tuv.com
ID 1111253053



Monaco 2000. Falttürenschränke.

V.i.P.
by Wiemann

Grund- und Anbauschränke (individuell zusammenstellbar)

Planungshinweise Monaco 2000

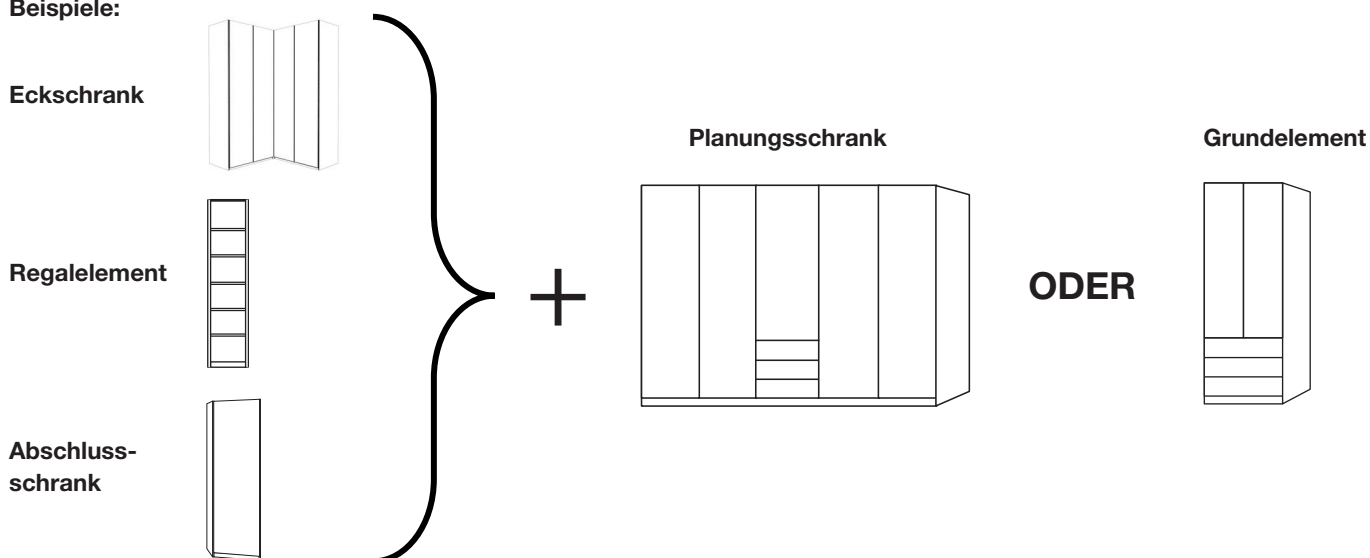
1. Fügen Sie bitte der Bestellung grundsätzlich eine Stellskizze/ Furnplan-Planung bei.
2. Planen Sie bitte immer ausgehend von der Ecke zu den Seiten.
3. Bestandteile eines Planungsschranks in dem Programm Monaco sind:
 - 1) ein Grundelement (mit 2 Außenseiten)
 - 2) eine beliebige Anzahl von Anbauelementen (mit 1 Mittelseite)



Hinweis: Furnplan differenziert bei Planungsschränken nach Grund- und Anbauelementen automatisch!

4. Direkt neben einem Eckschrank, Regalelement oder Abschlusschrank wird ein Planungsschrank oder ein Grundelement benötigt.

Beispiele:



5. Kranzleisten wahlweise mit oder ohne Beleuchtung:

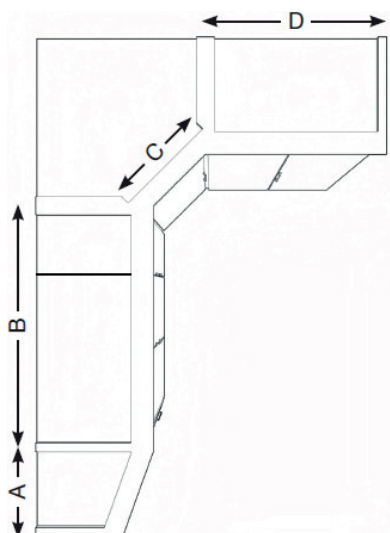
- 1) Die Kranzleiste für Eckschränke oder Abschlusschränke bitte separat laut Typenplan bestellen.
- 2) Die Kranzleiste für Planungsschränke bitte mit der Art.-Nr. **KR1** oder **KR2** bestellen.



Hinweis: Die Kranzleisten bei Planungsschränken werden bis zu einer Länge von max. 300 cm durchgängig geliefert!

Hinweis: Bei einer Kombination aus einem Planungsschrank und einem Regalelement wird die Kranzleiste über die Art.-Nr. KR1 oder KR2 gesteuert!

Beispiel 1:

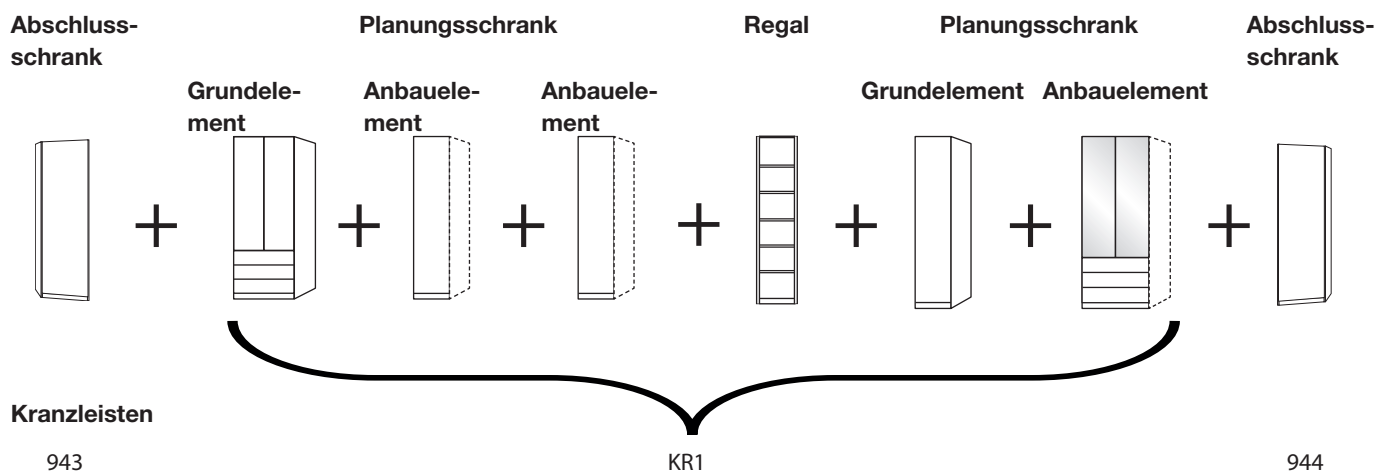


Element	Bezeichnung	Artikelnummer Kranz
A	Abschlusschrank links	943
B	Planungsschrank, bestehend aus: 100cm-Grundelement 37,5cm-Anbauelement = Gesamtbreite 137,5cm	KR1 Preis = 2 x KR1 (137,5cm wird aufgerundet auf 2m)
C	Ausgebauter Eckschrank	940
D	100cm- Falttürenschrank	928

Monaco 2000. Falttürenschränke.

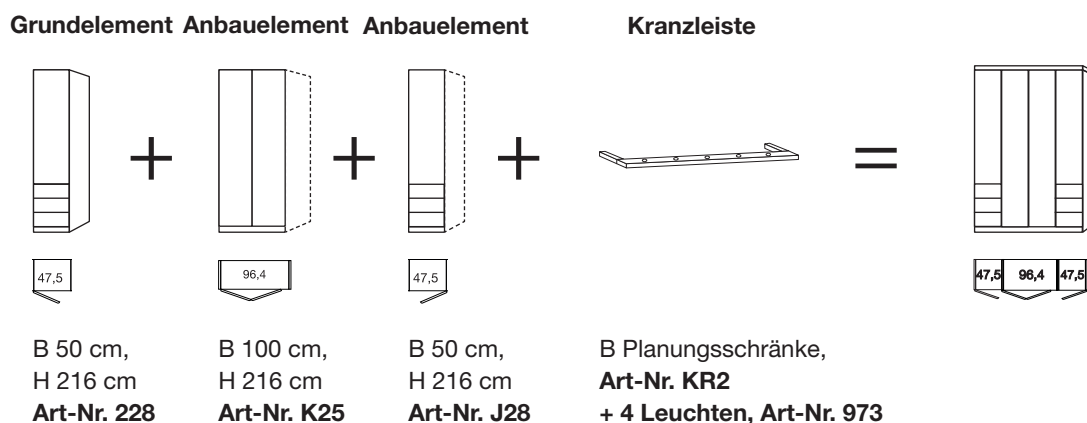
V.i.P.
by Wiemann

Beispiel 2:

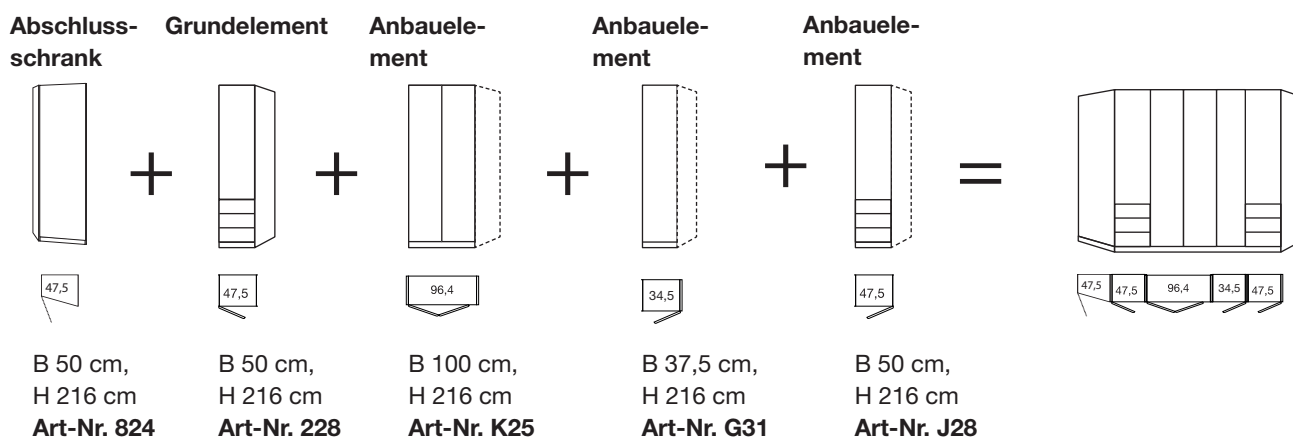


Planungsbeispiele Monaco 2000

1. Beispiel - Falttürenschrank B 200 cm mit Kranzleiste und Beleuchtung:



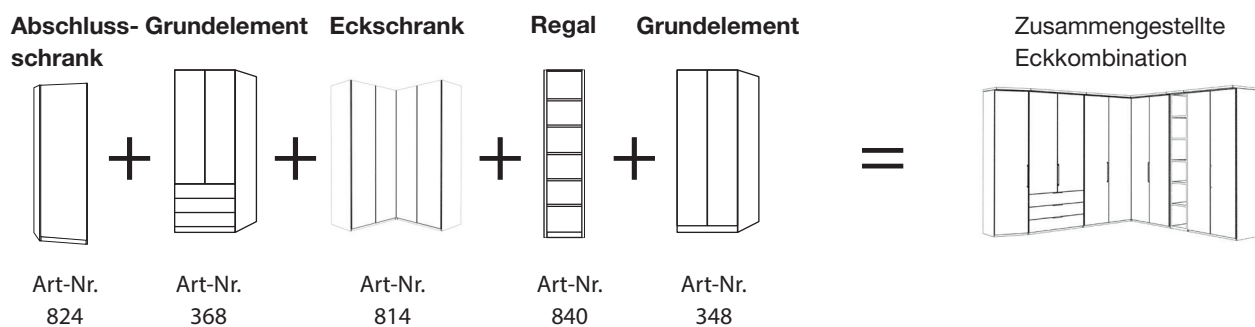
2. Beispiel - Falttürenschrank B 288 cm ohne Kranzleiste:



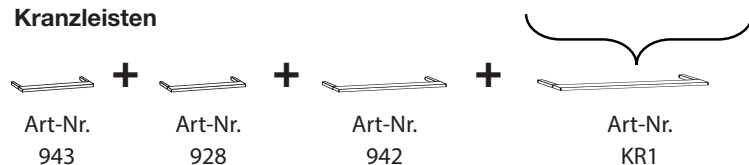
Monaco 2000. Falttürenschränke.

V.i.P.
by Wiemann

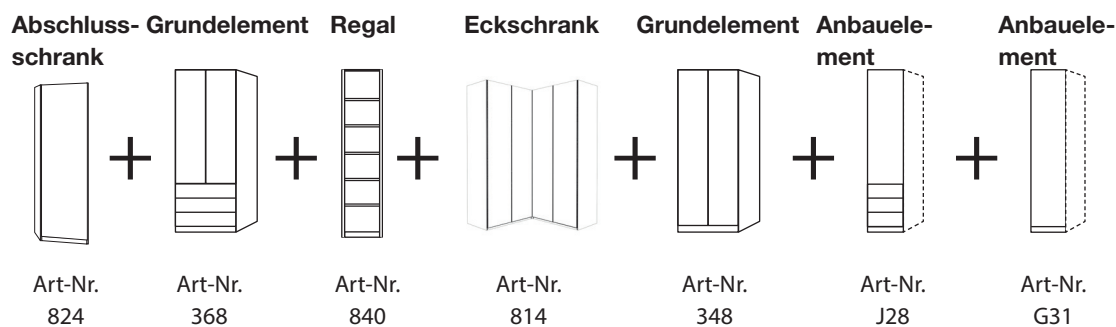
3. Beispiel - Eckkombination mit Kranzleiste ohne Beleuchtung:



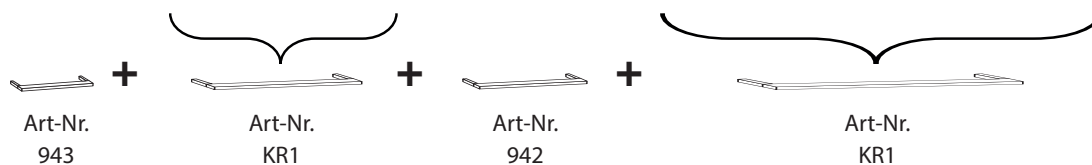
Kranzleisten



4. Beispiel - Eckkombination mit Kranzleiste ohne Beleuchtung:



Kranzleisten



Zusammengestellte
Eckkombination



Monaco 2000. Falttürenschränke.

V.i.P.
by Wiemann

Korpusbreiten

Dreh- / Falttürenschränke

Breite	Seite	Sockel	Seite	Sockel	Seite	Sockel	Seite	Sockel	Seite	Breite effektiv
37,5	1,5	34,5	1,5							37,5 cm
50	1,5	47,5	1,5							50,5 cm
75	1,5	72,2	1,5							75,2 cm
100	1,5	96,4	1,5							99,4 cm
150	1,5	96,4	1,5	47,5	1,5					148,4 cm
150	1,5	72,2	1,5	72,2	1,5					148,9 cm
200	1,5	96,4	1,5	96,4	1,5					197,3 cm
225	1,5	72,2	1,5	72,2	1,5	72,2	1,5			222,6 cm
250	1,5	96,4	1,5	47,5	1,5	96,4	1,5			246,3 cm
250	1,5	47,5	1,5	72,2	1,5	72,2	1,5	47,5	1,5	246,9 cm
300	1,5	96,4	1,5	96,4	1,5	96,4	1,5			295,2 cm
300	1,5	72,2	1,5	72,2	1,5	72,2	1,5	72,2	1,5	296,3 cm
350	1,5	96,4	1,5	96,4	1,5	47,5	1,5	96,4	1,5	344,2 cm

Funktions-Falttürenschränke

Breite	Seite	Sockel	Seite	Sockel	Seite	Sockel	Seite	Sockel	Seite	Breite effektiv
50	1,5	47,5	1,5							50,5 cm
75	1,5	72,2	1,5							75,2 cm
100	1,5	96,4	1,5							99,4 cm
150	1,5	47,5	1,5	47,5	1,5	47,5	1,5			148,5 cm
150	1,5	72,2	1,5	72,2	1,5					148,9 cm
200	1,5	47,5	1,5	96,4	1,5	47,5	1,5			197,4 cm
225	1,5	72,2	1,5	72,2	1,5	72,2	1,5			222,6 cm
250	1,5	96,4	1,5	47,5	1,5	96,4	1,5			246,3 cm
250	1,5	47,5	1,5	72,2	1,5	72,2	1,5	47,5	1,5	246,9 cm
300	1,5	96,4	1,5	96,4	1,5	96,4	1,5			295,2 cm
300	1,5	47,5	1,5	96,4	1,5	96,4	1,5	47,5	1,5	295,3 cm
300	1,5	72,2	1,5	72,2	1,5	72,2	1,5	72,2	1,5	296,3 cm
350	1,5	96,4	1,5	96,4	1,5	47,5	1,5	96,4	1,5	344,2 cm




Einzeltschränke können mit Passepartout-Rahmen / Kranzleisten kombiniert werden!

Beispiel: Falttürenschränk B 300 cm + Passepartout-Rahmen / Kranzleiste:



B 300 cm, H 216 cm,
Front im Korpus-Farbtou
= Art.-Nr. 640

+



B 300 cm, H 220 cm,
ohne Beleuchtung
= Art.-Nr. 851

ODER



B 300 cm, H 3,2 cm,
ohne Beleuchtung
= Art.-Nr. 935

Monaco 2000.

V.i.P.
 by Wiemann


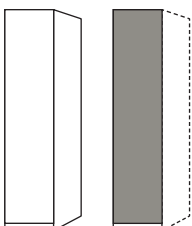





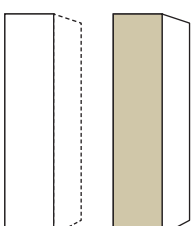




Grund- und Anbauelemente, B 37,5 cm ohne Kranzleiste

Innenausstattung:

2 Einlegeböden, 1 Kleiderstange je Fach

Alle Drehtüren inkl. gedämpfter Scharniere

Tiefe: 58 cm

Beschreibung	B	Grundelement mit 2 Außenseiten				Anbauelement mit 1 Mittelseite			
		Höhe 216 cm		Höhe 236 cm		Höhe 216 cm		Höhe 236 cm	
		Art.-Nr.	EURO	Art.-Nr.	EURO	Art.-Nr.	EURO	Art.-Nr.	EURO
1-türig  34,5  Türanschlag links									
 Art.-Nr. 016  Art.-Nr. G25 - Front im Korpus-Farbton - Front in weiß - Front in Kieselgrau-Dekor - Front in Champagner-Dekor	37,5	016		034		G23		G39	
 Art.-Nr. 019  Art.-Nr. G30 - Front in Glas weiß - Front in Glas Kieselgrau - Front in Glas Champagner - Front in Kristallspiegel	37,5	017		035		G27		G43	
 34,5  Türanschlag rechts									
 Art.-Nr. G32  Art.-Nr. A06 - Front im Korpus-Farbton - Front in weiß - Front in Kieselgrau-Dekor - Front in Champagner-Dekor	37,5	021		041		G31		G47	
 Art.-Nr. G35  Art.-Nr. 033 - Front in Glas weiß - Front in Glas Kieselgrau - Front in Glas Champagner - Front in Kristallspiegel	37,5	022		043		G35		G51	











Monaco 2000.

V.i.P.
by Wiemann

Grund- und Anbauelemente, B 50 cm ohne Kranzleiste

Innenausstattung:

 2 Einlegeböden, 1 Kleiderstange je Fach
Alle Drehtüren inkl. gedämpfter Scharniere
Tiefe: 58 cm

Beschreibung	B	Grundelement mit 2 Außenseiten				Anbauelement mit 1 Mittelseite			
		Höhe 216 cm		Höhe 236 cm		Höhe 216 cm		Höhe 236 cm	
		Art.-Nr.	EURO	Art.-Nr.	EURO	Art.-Nr.	EURO	Art.-Nr.	EURO
1-türig 		Türanschlag links							
 Art.-Nr. G56									
 Art.-Nr. A14									
- Front im Korpus-Farbtön	50	200		210		G55		G71	
- Front in weiß	50	A13		A19		G56		G72	
- Front in Kieselgrau-Dekor	50	A14		A20		G57		G73	
- Front in Champagner-Dekor	50	A15		A21		G58		G74	
 Art.-Nr. 202									
 Art.-Nr. G62									
- Front in Glas weiß	50	201		211		G59		G75	
- Front in Glas Kieselgrau	50	202		212		G60		G76	
- Front in Glas Champagner	50	203		213		G61		G77	
- Front in Kristallspiegel	50	204		214		G62		G78	
		Türanschlag rechts							
 Art.-Nr. A18									
 Art.-Nr. G67									
- Front im Korpus-Farbtön	50	205		215		G63		G79	
- Front in weiß	50	A16		A22		G64		G80	
- Front in Kieselgrau-Dekor	50	A17		A23		G65		G81	
- Front in Champagner-Dekor	50	A18		A24		G66		G82	
 Art.-Nr. G68									
 Art.-Nr. 208									
- Front in Glas weiß	50	206		224		G67		G83	
- Front in Glas Kieselgrau	50	207		225		G68		G84	
- Front in Glas Champagner	50	208		226		G69		G85	
- Front in Kristallspiegel	50	209		227		G70		G86	



Monaco 2000.

V.i.P.
by Wiemann

Funktions-Grund- und Anbauelemente, B 50 cm ohne Kranzleiste

Innenausstattung:





2 Einlegeböden, 1 Kleiderstange je Fach
Alle Drehtüren inkl. gedämpfter Scharniere
Tiefe: 58 cm

Beschreibung	B	Grundelement mit 2 Außenseiten				Anbauelement mit 1 Mittelseite			
		Höhe 216 cm		Höhe 236 cm		Höhe 216 cm		Höhe 236 cm	
		Art.-Nr.	EURO	Art.-Nr.	EURO	Art.-Nr.	EURO	Art.-Nr.	EURO
1-türig 									
Türanschlag links, 3 Auszüge à 50 cm									
 - Front im Korpus-Farbton	50	228		244		G87		G98	
- Auszüge im Korpus-Farbton 1 Spiegeltür	50	229		245		G88		G99	
- Front in weiß Art.-Nr. 228	50	A25		A34		G89		J01	
- Tür in weiß, Auszüge im Korpus-Farbton	50	A26		A35		G90		J02	
- Auszüge in weiß, 1 Spiegeltür	50	A27		A36		G91		J03	
- Front in Kieselgrau-Dekor Art.-Nr. G91	50	A28		A37		G92		J04	
- Tür in Kieselgrau-Dekor, Auszüge im Korpus-Farbton	50	A29		A38		G93		J05	
- Auszüge in Kieselgrau-Dekor, 1 Spiegeltür	50	A30		A39		G94		J06	
- Front in Champagner-Dekor Art.-Nr. A28	50	A31		A40		G95		J07	
- Tür in Champagner-Dekor, Auszüge im Korpus-Farbton	50	A32		A41		G96		J08	
- Auszüge in Champagner-Dekor, 1 Spiegeltür	50	A33		A42		G97		J09	
Art.-Nr. G96									

Funktions-Grund- und Anbauelemente, B 50 cm ohne Kranzleiste

Innenausstattung:

2 Einlegeböden, 1 Kleiderstange je Fach
Alle Drehtüren inkl. gedämpfter Scharniere
Tiefe: 58 cm

Beschreibung	B	Grundelement mit 2 Außenseiten				Anbauelement mit 1 Mittelseite			
		Höhe 216 cm		Höhe 236 cm		Höhe 216 cm		Höhe 236 cm	
		Art.-Nr.	EURO	Art.-Nr.	EURO	Art.-Nr.	EURO	Art.-Nr.	EURO
1-türig  47,5  Art.-Nr. 053		Türanschlag links, 3 Auszüge à 50 cm							
- Front in Glas weiß	50	230		246		J10		J19	
- Tür in Glas weiß, Auszüge im Korpus-Farbton	50	053		057		J11		J20	
- Auszüge in Glas weiß, 1 Spiegeltür	50	231		248		J12		J21	
 Art.-Nr. J13		Front in Glas Kieselgrau							
- Front in Glas Kieselgrau	50	232		249		J13		J22	
- Tür in Glas Kieselgrau, Auszüge im Korpus-Farbton	50	054		058		J14		J23	
- Auszüge in Glas Kieselgrau, 1 Spiegeltür	50	233		250		J15		J24	
 Art.-Nr. 235		Front in Glas Champagner							
- Front in Glas Champagner	50	234		251		J16		J25	
- Tür in Glas Champagner, Auszüge im Korpus-Farbton	50	055		060		J17		J26	
- Auszüge in Glas Champagner, 1 Spiegeltür	50	235		252		J18		J27	






Monaco 2000.

V.i.P.
by Wiemann

Funktions-Grund- und Anbauelemente, B 50 cm ohne Kranzleiste

Innenausstattung:

2 Einlegeböden, 1 Kleiderstange je Fach
Alle Drehtüren inkl. gedämpfter Scharniere
Tiefe: 58 cm

Beschreibung	B	Grundelement mit 2 Außenseiten				Anbauelement mit 1 Mittelseite			
		Höhe 216 cm		Höhe 236 cm		Höhe 216 cm		Höhe 236 cm	
		Art.-Nr.	EURO	Art.-Nr.	EURO	Art.-Nr.	EURO	Art.-Nr.	EURO
1-türig 									
Türanschlag rechts, 3 Auszüge à 50 cm									
									
- Front im Korpus-Farbton	50	236		253		J28		J39	
- Auszüge im Korpus-Farbton, 1 Spiegeltür	50	237		254		J29		J40	
- Front in weiß	50	P24		P33		J30		J41	
- Tür in weiß, Auszüge im Korpus-Farbton	50	P25		P34		J31		J42	
- Auszüge in weiß, 1 Spiegeltür	50	P26		P35		J32		J43	
									
Art.-Nr. J29									
- Front in Kieselgrau-Dekor	50	P27		P36		J33		J44	
- Tür in Kieselgrau-Dekor, Auszüge im Korpus-Farbton	50	P28		P37		J34		J45	
- Auszüge in Kieselgrau-Dekor, 1 Spiegeltür	50	P29		P38		J35		J46	
									
Art.-Nr. P28									
- Front in Champagner-Dekor	50	P30		P39		J36		J47	
- Tür in Champagner-Dekor, Auszüge im Korpus-Farbton	50	P31		P40		J37		J48	
- Auszüge in Champagner-Dekor, 1 Spiegeltür	50	P32		P41		J38		J49	
									
Art.-Nr. P30									





Monaco 2000.

V.i.P.
by Wiemann

Funktions-Grund- und Anbauelemente, B 50 cm ohne Kranzleiste

Innenausstattung:

2 Einlegeböden, 1 Kleiderstange je Fach
Alle Drehtüren inkl. gedämpfter Scharniere
Tiefe: 58 cm

Beschreibung	B	Grundelement mit 2 Außenseiten				Anbauelement mit 1 Mittelseite			
		Höhe 216 cm		Höhe 236 cm		Höhe 216 cm		Höhe 236 cm	
		Art.-Nr.	EURO	Art.-Nr.	EURO	Art.-Nr.	EURO	Art.-Nr.	EURO
1-türig   Art.-Nr. 238		Türanschlag rechts, 3 Auszüge à 50 cm							
- Front in Glas weiß	50	238		255		J50		J59	
- Tür in Glas weiß, Auszüge im Korpus-Farbton	50	061		065		J51		J60	
- Auszüge in Glas weiß, 1 Spiegeltür	50	239		256		J52		J61	
 Art.-Nr. J54		Front in Glas Kieselgrau							
- Front in Glas Kieselgrau	50	240		257		J53		J62	
- Tür in Glas Kieselgrau, Auszüge im Korpus-Farbton	50	062		067		J54		J63	
- Auszüge in Glas Kieselgrau, 1 Spiegeltür	50	241		258		J55		J64	
 Art.-Nr. J56		Front in Glas Champagner							
- Front in Glas Champagner	50	242		259		J56		J65	
- Tür in Glas Champagner, Auszüge im Korpus-Farbton	50	063		068		J57		J66	
- Auszüge in Glas Champagner, 1 Spiegeltür	50	243		260		J58		J67	


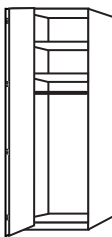
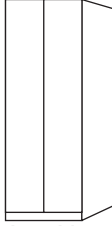

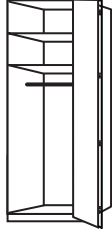
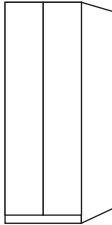
Monaco 2000.

V.i.P.
by Wiemann

Grund- und Anbauelemente, B 75 cm ohne Kranzleiste

Innenausstattung:

2 Einlegeböden, 1 Kleiderstange je Fach
Alle Drehtüren inkl. gedämpfter Scharniere
Tiefe: 58 cm

Beschreibung	B	Grundelement mit 2 Außenseiten				Anbauelement mit 1 Mittelseite			
		Höhe 216 cm		Höhe 236 cm		Höhe 216 cm		Höhe 236 cm	
		Art.-Nr.	EURO	Art.-Nr.	EURO	Art.-Nr.	EURO	Art.-Nr.	EURO
2-türig    Art.-Nr. 261		Türanschlag links							
- Front im Korpus-Farbtön 75 - Front in weiß 75 - Front in Kieselgrau-Dekor 75 - Front in Champagner-Dekor 75 - Front in Glas weiß 75 - Front in Glas Kieselgrau 75 - Front in Glas Champagner 75 - Front in Kristallspiegel 75		261 A43 A44 A45 262 263 264 265	271 A46 A47 A48 272 273 274 275	J68 J69 J70 J71 J72 J73 J74 J75	J76 J77 J78 J79 J80 J81 J82 J83				
   Art.-Nr. 266		Türanschlag rechts							
- Front im Korpus-Farbtön 75 - Front in weiß 75 - Front in Kieselgrau-Dekor 75 - Front in Champagner-Dekor 75 - Front in Glas weiß 75 - Front in Glas Kieselgrau 75 - Front in Glas Champagner 75 - Front in Kristallspiegel 75		266 N02 N03 N04 267 268 269 270	276 N10 N11 N12 277 278 279 280	N17 N18 N19 N20 N21 N22 N23 N24	N25 N26 N27 N28 N29 N30 N31 N32				


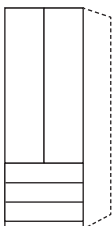
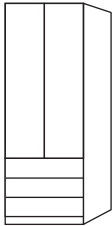
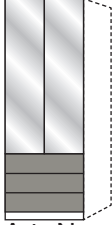

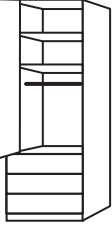

Monaco 2000.

V.i.P.
by Wiemann

Funktions-Grund- und Anbauelemente B 75 cm ohne Kranzleiste

Innenausstattung:

2 Einlegeböden, 1 Kleiderstange je Fach
Alle Drehtüren inkl. gedämpfter Scharniere
Tiefe: 58 cm

Beschreibung	B	Grundelement mit 2 Außenseiten				Anbauelement mit 1 Mittelseite			
		Höhe 216 cm		Höhe 236 cm		Höhe 216 cm		Höhe 236 cm	
		Art.-Nr.	EURO	Art.-Nr.	EURO	Art.-Nr.	EURO	Art.-Nr.	EURO
2-türig 									
Türanschlag links, 3 Auszüge à 75 cm									
	75	281		297		J84		J95	
- Front im Korpus-Farbton - Auszüge im Korpus-Farbton 2 Spiegeltüren	75	282		298		J85		J96	
	75	A49		A58		J86		J97	
- Front in weiß - Türen in weiß, Auszüge im Korpus-Farbton	75	A50		A59		J87		J98	
	75	A51		A60		J88		J99	
- Auszüge in weiß, 2 Spiegeltüren	75	A52		A61		J89		K01	
	75	A53		A62		J90		K02	
- Front in Kieselgrau-Dekor - Türen in Kieselgrau-Dekor, Auszüge im Korpus-Farbton	75	A54		A63		J91		K03	
	75	A55		A64		J92		K04	
- Front in Champagner-Dekor - Türen in Champagner-Dekor, Auszüge im Korpus-Farbton	75	A56		A65		J93		K05	
- Auszüge in Champagner-Dekor, 2 Spiegeltüren	75	A57		A66		J94		K06	
									


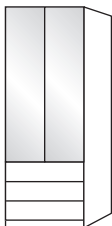
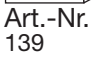
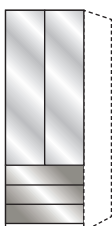
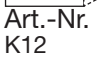

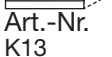
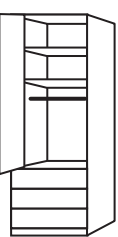
Monaco 2000.

V.i.P.
by Wiemann

Funktions-Grund- und Anbauelemente B 75 cm ohne Kranzleiste

Innenausstattung:

2 Einlegeböden, 1 Kleiderstange je Fach
Alle Drehtüren inkl. gedämpfter Scharniere
Tiefe: 58 cm

Beschreibung	B	Grundelement mit 2 Außenseiten				Anbauelement mit 1 Mittelseite			
		Höhe 216 cm		Höhe 236 cm		Höhe 216 cm		Höhe 236 cm	
		Art.-Nr.	EURO	Art.-Nr.	EURO	Art.-Nr.	EURO	Art.-Nr.	EURO
2-türig 									
Türanschlag links, 3 Auszüge à 75 cm									
									
- Front in Glas weiß	75	283		299		K07		K16	
- Türen in Glas weiß, Auszüge im Korpus-Farbton	75	139		142		K08		K17	
- Auszüge in Glas weiß 2 Spiegeltüren	75	284		304		K09		K18	
									
Art.-Nr. 139									
									
- Front in Glas Kieselgrau	75	285		305		K10		K19	
- Türen in Glas Kieselgrau, Auszüge im Korpus-Farbton	75	140		143		K11		K20	
- Auszüge in Glas Kieselgrau, 2 Spiegeltüren	75	286		306		K12		K21	
									
Art.-Nr. K12									
									
- Front in Glas Champagner	75	287		307		K13		K22	
- Türen in Glas Champagner, Auszüge im Korpus-Farbton	75	141		144		K14		K23	
- Auszüge in Glas Champagner, 2 Spiegeltüren	75	288		308		K15		K24	
									
Art.-Nr. K13									
									
Art.-Nr. K13									


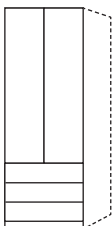

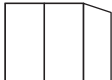

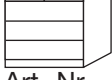
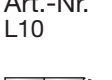


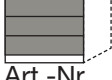



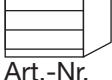





Monaco 2000.

V.i.P.
by Wiemann

Funktions-Grund- und Anbauelemente B 75 cm ohne Kranzleiste

Innenausstattung:

2 Einlegeböden, 1 Kleiderstange je Fach
Alle Drehtüren inkl. gedämpfter Scharniere
Tiefe: 58 cm

Beschreibung	B	Grundelement mit 2 Außenseiten				Anbauelement mit 1 Mittelseite			
		Höhe 216 cm		Höhe 236 cm		Höhe 216 cm		Höhe 236 cm	
		Art.-Nr.	EURO	Art.-Nr.	EURO	Art.-Nr.	EURO	Art.-Nr.	EURO
2-türig 									
Türanschlag rechts, 3 Auszüge à 75 cm									
	75	289		337		L19		L30	
- Front im Korpus-Farbton									
	75	290		338		L20		L31	
- Auszüge im Korpus-Farbton, 2 Spiegeltüren									
	75	L01		L10		L21		L32	
- Front in weiß									
	75	L02		L11		L22		L33	
- Türen in weiß, Auszüge im Korpus-Farbton									
	75	L03		L12		L23		L34	
- Auszüge in weiß, 2 Spiegeltüren									
	75	L04		L13		L24		L35	
- Front in Kieselgrau-Dekor									
	75	L05		L14		L25		L36	
- Türen in Kieselgrau-Dekor, Auszüge im Korpus-Farbton									
	75	L06		L15		L26		L37	
- Auszüge in Kieselgrau-Dekor, 2 Spiegeltüren									
	75	L07		L16		L27		L38	
- Front in Champagner-Dekor									
	75	L08		L17		L28		L39	
- Türen in Champagner-Dekor, Auszüge im Korpus-Farbton									
	75	L09		L18		L29		L40	
- Auszüge in Champagner-Dekor, 2 Spiegeltüren									
									
									
									
									
									
									
									


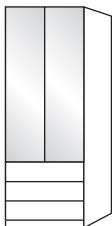
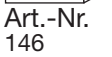
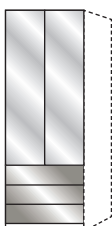
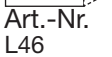

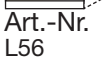
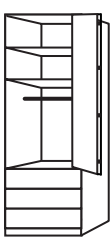
Monaco 2000.

V.i.P.
by Wiemann

Funktions-Grund- und Anbauelemente B 75 cm ohne Kranzleiste

Innenausstattung:

2 Einlegeböden, 1 Kleiderstange je Fach
Alle Drehtüren inkl. gedämpfter Scharniere
Tiefe: 58 cm

Beschreibung	B	Grundelement mit 2 Außenseiten				Anbauelement mit 1 Mittelseite			
		Höhe 216 cm		Höhe 236 cm		Höhe 216 cm		Höhe 236 cm	
		Art.-Nr.	EURO	Art.-Nr.	EURO	Art.-Nr.	EURO	Art.-Nr.	EURO
2-türig 									
Türanschlag rechts, 3 Auszüge à 75 cm									
 - Front in Glas weiß	75	291		339		L41		L50	
- Türen in Glas weiß, Auszüge im Korpus-Farbton	75	146		149		L42		L51	
- Auszüge in Glas weiß, 2 Spiegeltüren	75	292		340		L43		L52	
 Art.-Nr. 146									
 - Front in Glas Kieselgrau	75	293		341		L44		L53	
- Türen in Glas Kieselgrau, Auszüge im Korpus-Farbton	75	147		150		L45		L54	
- Auszüge in Glas Kieselgrau, 2 Spiegeltüren	75	294		344		L46		L55	
 Art.-Nr. L46									
 - Front in Glas Champagner	75	295		346		L47		L56	
- Türen in Glas Champagner, Auszüge im Korpus-Farbton	75	148		151		L48		L57	
- Auszüge in Glas Champagner, 2 Spiegeltüren	75	296		347		L49		L58	
 Art.-Nr. L56									
									



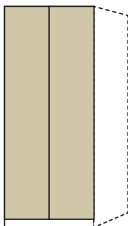



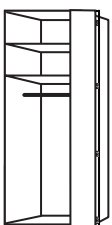
Monaco 2000.

V.i.P.
by Wiemann

Grund- und Anbauelemente, B 100 cm ohne Kranzleiste

Innenausstattung:

2 Einlegeböden, 1 Kleiderstange je Fach
Alle Drehtüren inkl. gedämpfter Scharniere
Tiefe: 58 cm

Beschreibung	B	Grundelement mit 2 Außenseiten				Anbauelement mit 1 Mittelseite			
		Höhe 216 cm		Höhe 236 cm		Höhe 216 cm		Höhe 236 cm	
		Art.-Nr.	EURO	Art.-Nr.	EURO	Art.-Nr.	EURO	Art.-Nr.	EURO
2-türig   Art.-Nr. K26  Art.-Nr. K28									
Türanschlag links									
- Front im Korpus-Farbton	100	348		358		K25		K33	
- Front in weiß	100	A67		A70		K26		K34	
- Front in Kieselgrau-Dekor	100	A68		A71		K27		K35	
- Front in Champagner-Dekor	100	A69		A72		K28		K36	
- Front in Glas weiß	100	349		359		K29		K37	
- Front in Glas Kieselgrau	100	350		360		K30		K38	
- Front in Glas Champagner	100	351		361		K31		K39	
- Front in Kristallspiegel	100	352		362		K32		K40	
  Art.-Nr. M10  Art.-Nr. 367 									
Türanschlag rechts									
- Front im Korpus-Farbton	100	353		363		L97		M06	
- Front in weiß	100	L82		L90		L98		M07	
- Front in Kieselgrau-Dekor	100	L83		L91		L99		M08	
- Front in Champagner-Dekor	100	L84		L92		M01		M09	
- Front in Glas weiß	100	354		364		M02		M10	
- Front in Glas Kieselgrau	100	355		365		M03		M11	
- Front in Glas Champagner	100	356		366		M04		M12	
- Front in Kristallspiegel	100	357		367		M05		M13	


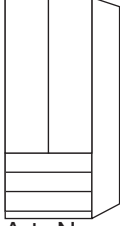
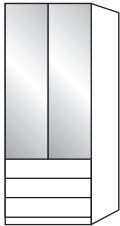
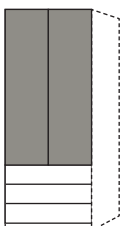
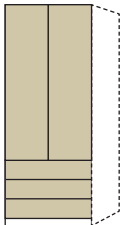
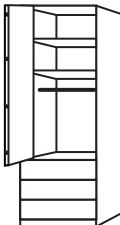
Monaco 2000.

V.i.P.
by Wiemann

Funktions-Grund- und Anbauelemente, B 100 cm ohne Kranzleiste

Innenausstattung:

2 Einlegeböden, 1 Kleiderstange je Fach
Alle Drehtüren inkl. gedämpfter Scharniere
Tiefe: 58 cm

Beschreibung	B	Grundelement mit 2 Außenseiten				Anbauelement mit 1 Mittelseite			
		Höhe 216 cm		Höhe 236 cm		Höhe 216 cm		Höhe 236 cm	
		Art.-Nr.	EURO	Art.-Nr.	EURO	Art.-Nr.	EURO	Art.-Nr.	EURO
2-türig 									
Türanschlag links, 3 Auszüge à 100 cm									
 - Front im Korpus-Farbton - Auszüge im Korpus-Farbton, 2 Spiegeltüren	100	368		384		K41		K52	
- Front in weiß Art.-Nr. 368	100	A73		A82		K43		K54	
 - Türen in weiß, Auszüge im Korpus-Farbton - Auszüge in weiß, 2 Spiegeltüren	100	A74		A83		K44		K55	
Art.-Nr. A75	100	A75		A84		K45		K56	
 - Front in Kieselgrau-Dekor - Türen in Kieselgrau-Dekor, Auszüge im Korpus-Farbton - Auszüge in Kieselgrau-Dekor, 2 Spiegeltüren	100	A76		A85		K46		K57	
Art.-Nr. K47	100	A77		A86		K47		K58	
 - Front in Champagner-Dekor - Türen in Champagner-Dekor, Auszüge im Korpus-Farbton - Auszüge in Champagner-Dekor, 2 Spiegeltüren	100	A79		A88		K49		K60	
Art.-Nr. K49	100	A80		A89		K50		K61	
	100	A81		A90		K51		K62	


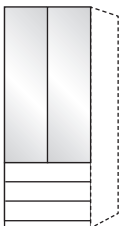


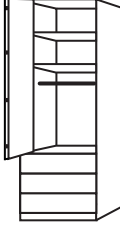
Monaco 2000.

V.i.P.
by Wiemann

Funktions-Grund- und Anbauelemente, B 100 cm ohne Kranzleiste

Innenausstattung:

2 Einlegeböden, 1 Kleiderstange je Fach
Alle Drehtüren inkl. gedämpfter Scharniere
Tiefe: 58 cm

Beschreibung	B	Grundelement mit 2 Außenseiten				Anbauelement mit 1 Mittelseite			
		Höhe 216 cm		Höhe 236 cm		Höhe 216 cm		Höhe 236 cm	
		Art.-Nr.	EURO	Art.-Nr.	EURO	Art.-Nr.	EURO	Art.-Nr.	EURO
2-türig 									
Türanschlag links, 3 Auszüge à 100 cm									
 - Front in Glas weiß	100	370		386		K63		K72	
- Türen in Glas weiß, Auszüge im Korpus-Farbton	100	152		155		K64		K73	
- Auszüge in Glas weiß, 2 Spiegeltüren	100	371		387		K65		K74	
 - Front in Glas Kieselgrau	100	372		388		K66		K75	
- Türen in Glas Kieselgrau, Auszüge im Korpus-Farbton	100	153		156		K67		K76	
- Auszüge in Glas Kieselgrau, 2 Spiegeltüren	100	373		389		K68		K77	
 - Front in Glas Champagner	100	374		390		K69		K78	
- Türen in Glas Champagner, Auszüge im Korpus-Farbton	100	154		157		K70		K79	
- Auszüge in Glas Champagner, 2 Spiegeltüren	100	375		391		K71		K80	
									

Monaco 2000.

V.i.P.
by Wiemann


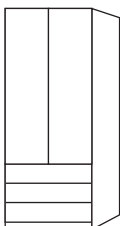
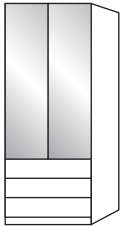
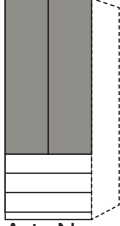
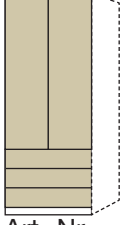
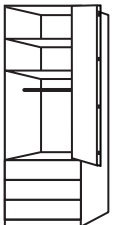
Funktions-Grund- und Anbauelemente, B 100 cm ohne Kranzleiste

Innenausstattung:

2 Einlegeböden, 1 Kleiderstange je Fach

Alle Drehtüren inkl. gedämpfter Scharniere

Tiefe: 58 cm

Beschreibung	B	Grundelement mit 2 Außenseiten				Anbauelement mit 1 Mittelseite			
		Höhe 216 cm		Höhe 236 cm		Höhe 216 cm		Höhe 236 cm	
		Art.-Nr.	EURO	Art.-Nr.	EURO	Art.-Nr.	EURO	Art.-Nr.	EURO
2-türig 									
Türanschlag rechts, 3 Auszüge à 100 cm									
									
- Front im Korpus-Farbton	100	376		392		M32		M43	
- Auszüge im Korpus-Farbton, 2 Spiegeltüren	100	377		393		M33		M44	
Art.-Nr. 392									
- Front in weiß	100	M14		M23		M34		M45	
									
- Türen in weiß, Auszüge im Korpus-Farbton	100	M15		M24		M35		M46	
- Auszüge in weiß, 2 Spiegeltüren	100	M16		M25		M36		M47	
Art.-Nr. M16									
- Front in Kieselgrau-Dekor	100	M17		M26		M37		M48	
									
- Türen in Kieselgrau-Dekor, Auszüge im Korpus-Farbton	100	M18		M27		M38		M49	
- Auszüge in Kieselgrau-Dekor, 2 Spiegeltüren	100	M19		M28		M39		M50	
Art.-Nr. M38									
- Front in Champagner-Dekor	100	M20		M29		M40		M51	
									
- Türen in Champagner-Dekor, Auszüge im Korpus-Farbton	100	M21		M30		M41		M52	
- Auszüge in Champagner-Dekor, 2 Spiegeltüren	100	M22		M31		M42		M53	
Art.-Nr. M51									
									


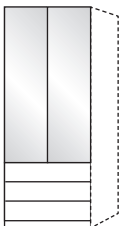


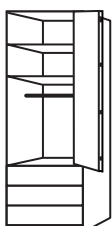
Monaco 2000.

V.i.P.
by Wiemann

Funktions-Grund- und Anbauelemente, B 100 cm ohne Kranzleiste

Innenausstattung:

2 Einlegeböden, 1 Kleiderstange je Fach
Alle Drehtüren inkl. gedämpfter Scharniere
Tiefe: 58 cm

Beschreibung	B	Grundelement mit 2 Außenseiten				Anbauelement mit 1 Mittelseite			
		Höhe 216 cm		Höhe 236 cm		Höhe 216 cm		Höhe 236 cm	
		Art.-Nr.	EURO	Art.-Nr.	EURO	Art.-Nr.	EURO	Art.-Nr.	EURO
2-türig 									
Türanschlag rechts, 3 Auszüge à 100 cm									
									
- Front in Glas weiß	100	378		394		M54		M63	
- Türen in Glas weiß, Auszüge im Korpus-Farbton	100	158		161		M55		M64	
- Auszüge in Glas weiß, 2 Spiegeltüren	100	379		395		M56		M65	
Art.-Nr. M64									
									
- Front in Glas Kieselgrau	100	380		396		M57		M66	
- Türen in Glas Kieselgrau, Auszüge im Korpus-Farbton	100	159		162		M58		M67	
- Auszüge in Glas Kieselgrau, 2 Spiegeltüren	100	381		397		M59		M68	
Art.-Nr. 159									
									
- Front in Glas Champagner	100	382		398		M60		M69	
- Türen in Glas Champagner, Auszüge im Korpus-Farbton	100	160		163		M61		M70	
- Auszüge in Glas Champagner, 2 Spiegeltüren	100	383		399		M62		M71	
Art.-Nr. 398									
									

Monaco 2000.

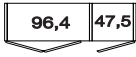

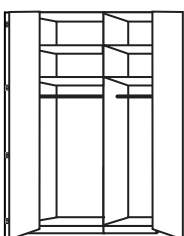


V.i.P.
by Wiemann

Falttürenschränke, B 150 cm ohne Kranzleiste

Innenausstattung:

2 Einlegeböden, 1 Kleiderstange je Fach

Alle Drehtüren inkl. gedämpfter Scharniere

Beschreibung	Maße in cm		Höhe 216 cm		Höhe 236 cm	
	B	T	Art.-Nr.	EURO	Art.-Nr.	EURO
						
	3-türig	- Front im Korpus-Farbton	150	58	400	416
	3-türig	- Front in weiß	150	58	A91	A97
	3-türig	- Front in Kieselgrau-Dekor	150	58	A92	A98
	3-türig	- Front in Champagner-Dekor	150	58	A93	A99
Art.-Nr. A91	3-türig	- Front in Glas weiß	150	58	401	417
	3-türig	- Front in Glas Kieselgrau	150	58	402	418
	3-türig	- Front in Glas Champagner	150	58	403	419
	1 Spiegeltür mittig					
	3-türig	- Front im Korpus-Farbton	150	58	404	420
	3-türig	- Front in weiß	150	58	A94	B01
	3-türig	- Front in Kieselgrau-Dekor	150	58	A95	B02
Art.-Nr. A95	3-türig	- Front in Champagner-Dekor	150	58	A96	B03
	3-türig	- Front in Glas weiß	150	58	405	421
	3-türig	- Front in Glas Kieselgrau	150	58	406	422
Art.-Nr. 407	3-türig	- Front in Glas Champagner	150	58	407	423

Monaco 2000.

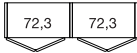


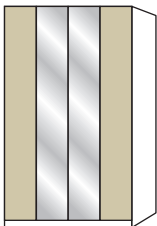
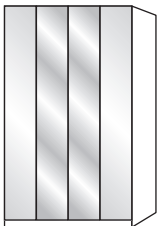
V.i.P.
by Wiemann

Faltdürenschränke, B 150 cm ohne Kranzleiste

Innenausstattung:

2 Einlegeböden, 1 Kleiderstange je Fach

Alle Drehtüren inkl. gedämpfter Scharniere

Beschreibung	Maße in cm		Höhe 216 cm		Höhe 236 cm	
	B	T	Art.-Nr.	EURO	Art.-Nr.	EURO
						
 <p>Art.-Nr. 410</p>	4-türig - Front im Korpus-Farbton	150	58	408		424
	4-türig - Front in weiß	150	58	B04		B10
	4-türig - Front in Kieselgrau-Dekor	150	58	B05		B11
	4-türig - Front in Champagner-Dekor	150	58	B06		B12
	4-türig - Front in Glas weiß	150	58	409		425
	4-türig - Front in Glas Kieselgrau	150	58	410		426
	4-türig - Front in Glas Champagner	150	58	411		427
	2 Spiegeltüren mittig					
 <p>Art.-Nr. B09</p>	4-türig - Front im Korpus-Farbton	150	58	412		428
	4-türig - Front in weiß	150	58	B07		B13
	4-türig - Front in Kieselgrau-Dekor	150	58	B08		B14
	4-türig - Front in Champagner-Dekor	150	58	B09		B15
 <p>Art.-Nr. 413</p>	4-türig - Front in Glas weiß	150	58	413		429
	4-türig - Front in Glas Kieselgrau	150	58	414		430
	4-türig - Front in Glas Champagner	150	58	415		431

Monaco 2000.

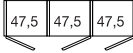
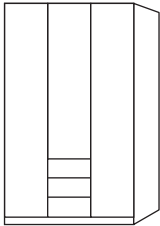
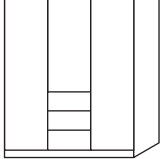
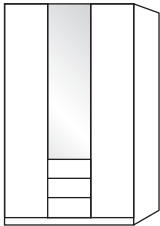
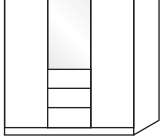
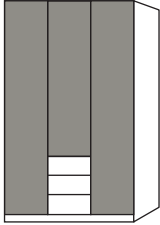
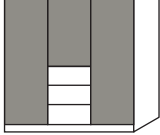

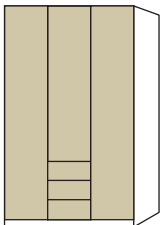
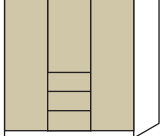

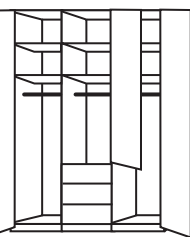
V.i.P.
by Wiemann

Funktions-Drehtürenschränke, B 150 cm ohne Kranzleiste

Innenausstattung:

2 Einlegeböden, 1 Kleiderstange je Fach

Alle Drehtüren inkl. gedämpfter Scharniere

Beschreibung	Maße in cm		Höhe 216 cm		Höhe 236 cm	
	B	T	Art.-Nr.	EURO	Art.-Nr.	EURO
 3 Auszüge à 50 cm mittig						
 3-türig - Front im Korpus-Farbton	150	58	432		448	
 3-türig - Front im Korpus-Farbton 1 Spiegeltür	150	58	433		449	
Art.-Nr. 432						
 3-türig - Türen in weiß, Auszüge im Korpus-Farbton	150	58	B17		B26	
 3-türig - Front in weiß, 1 Spiegeltür	150	58	B18		B27	
Art.-Nr. B18						
 3-türig - Front in Kieselgrau-Dekor	150	58	B19		B28	
 3-türig - Türen in Kieselgrau-Dekor, Auszüge im Korpus-Farbton	150	58	B20		B29	
 3-türig - Front in Kieselgrau-Dekor, 1 Spiegeltür	150	58	B21		B30	
Art.-Nr. B20						
 3-türig - Front in Champagner-Dekor	150	58	B22		B31	
 3-türig - Türen in Champagner-Dekor, Auszüge im Korpus-Farbton	150	58	B23		B32	
 3-türig - Front in Champagner-Dekor, 1 Spiegeltür	150	58	B24		B33	
Art.-Nr. B22						
						

Monaco 2000.

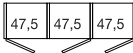
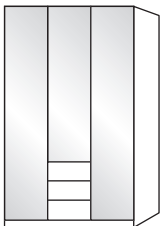
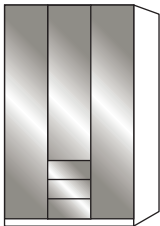
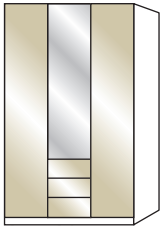
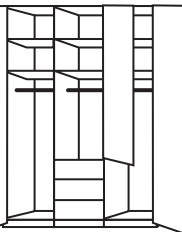
V.i.P.
by Wiemann

Funktions-Drehtürenschränke, B 150 cm ohne Kranzleiste

Innenausstattung:

2 Einlegeböden, 1 Kleiderstange je Fach

Alle Drehtüren inkl. gedämpfter Scharniere

Beschreibung	Maße in cm		Höhe 216 cm		Höhe 236 cm	
	B	T	Art.-Nr.	EURO	Art.-Nr.	EURO
 3 Auszüge à 50 cm mittig						
 3-türig - Front in Glas weiß	150	58	434		450	
3-türig - Türen in Glas weiß, Auszüge im Korpus-Farbton	150	58	164		167	
3-türig - Front in Glas weiß, 1 Spiegeltür	150	58	435		451	
Art.-Nr. 164						
 3-türig - Front in Glas Kieselgrau	150	58	436		452	
3-türig - Türen in Glas Kieselgrau, Auszüge im Korpus-Farbton	150	58	165		168	
3-türig - Front in Glas Kieselgrau, 1 Spiegeltür	150	58	437		453	
Art.-Nr. 436						
 3-türig - Front in Glas Champagner	150	58	438		454	
3-türig - Türen in Glas Champagner, Auszüge im Korpus-Farbton	150	58	166		169	
3-türig - Front in Glas Champagner, 1 Spiegeltür	150	58	439		455	
Art.-Nr. 439						
						

Monaco 2000.

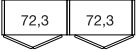
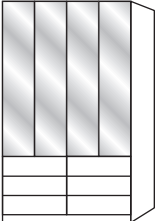
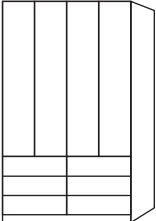
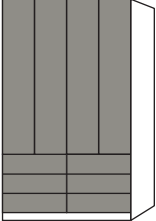
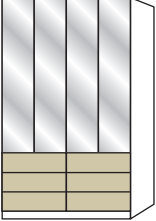
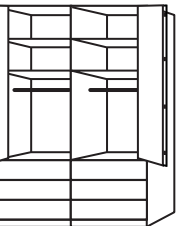
V.i.P.
by Wiemann

Funktions-Falttürenschränke, B 150 cm ohne Kranzleiste

Innenausstattung:

2 Einlegeböden, 1 Kleiderstange je Fach

Alle Drehtüren inkl. gedämpfter Scharniere

Beschreibung	Maße in cm		Höhe 216 cm		Höhe 236 cm	
	B	T	Art.-Nr.	EURO	Art.-Nr.	EURO
 6 Auszüge à 75 cm						
 4-türig - Front im Korpus-Farbton	150	58	440		456	
4-türig - Auszüge im Korpus-Farbton, 4 Spiegeltüren	150	58	441		457	
Art.-Nr. 441	4-türig - Front in weiß	150	58	P42		P51
 4-türig - Türen in weiß, Auszüge im Korpus-Farbton	150	58	P43		P52	
4-türig - Auszüge in weiß, 4 Spiegeltüren	150	58	P44		P53	
Art.-Nr. P43	4-türig - Front in Kieselgrau-Dekor	150	58	P45		P54
 4-türig - Türen in Kieselgrau-Dekor, Auszüge im Korpus-Farbton	150	58	P46		P55	
4-türig - Auszüge in Kieselgrau-Dekor, 4 Spiegeltüren	150	58	P47		P56	
Art.-Nr. P45	4-türig - Front in Champagner-Dekor	150	58	P48		P57
 4-türig - Türen in Champagner-Dekor, Auszüge im Korpus-Farbton	150	58	P49		P58	
4-türig - Auszüge in Champagner-Dekor, 4 Spiegeltüren	150	58	P50		P59	
Art.-Nr. P50						
						

Monaco 2000.

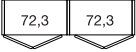
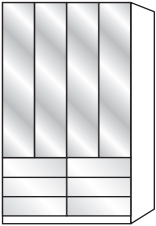
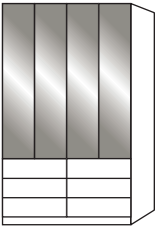
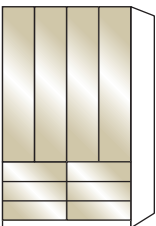
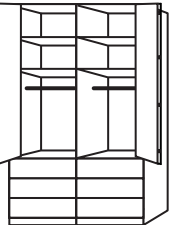
V.i.P.
by Wiemann

Funktions-Faltdürenschränke, B 150 cm ohne Kranzleiste

Innenausstattung:

2 Einlegeböden, 1 Kleiderstange je Fach

Alle Drehtüren inkl. gedämpfter Scharniere

Beschreibung	Maße in cm		Höhe 216 cm		Höhe 236 cm	
	B	T	Art.-Nr.	EURO	Art.-Nr.	EURO
 6 Auszüge à 75 cm						
 4-türig - Front in Glas weiß	150	58	442		458	
4-türig - Türen in Glas weiß, Auszüge im Korpus-Farbton	150	58	170		173	
4-türig - Auszüge in Glas weiß, 4 Spiegeltüren	150	58	443		459	
Art.-Nr. 443						
 4-türig - Front in Glas Kieselgrau	150	58	444		460	
4-türig - Türen in Glas Kieselgrau, Auszüge im Korpus-Farbton	150	58	171		183	
4-türig - Auszüge in Glas Kieselgrau, 4 Spiegeltüren	150	58	445		461	
Art.-Nr. 171						
 4-türig - Front in Glas Champagner	150	58	446		462	
4-türig - Türen in Glas Champagner, Auszüge im Korpus-Farbton	150	58	172		184	
4-türig - Auszüge in Glas Champagner, 4 Spiegeltüren	150	58	447		463	
Art.-Nr. 446						
						

Monaco 2000.

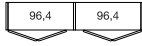

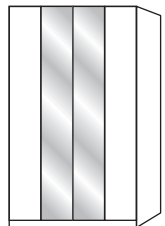

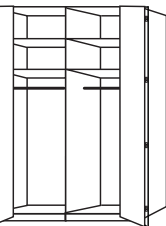
V.i.P.
by Wiemann

Falttürenschränke, B 200 cm ohne Kranzleiste

Innenausstattung:

2 Einlegeböden, 1 Kleiderstange je Fach

Alle Drehtüren inkl. gedämpfter Scharniere

Beschreibung	Maße in cm		Höhe 216 cm		Höhe 236 cm	
	B	T	Art.-Nr.	EURO	Art.-Nr.	EURO
						
 Art.-Nr. 513	4-türig	- Front im Korpus-Farbton	200	58	512	528
	4-türig	- Front in weiß	200	58	B34	B40
	4-türig	- Front in Kieselgrau-Dekor	200	58	B35	B41
	4-türig	- Front in Champagner-Dekor	200	58	B36	B42
	4-türig	- Front in Glas weiß	200	58	513	529
	4-türig	- Front in Glas Kieselgrau	200	58	514	530
	4-türig	- Front in Glas Champagner	200	58	515	531
2 Spiegeltüren mittig						
 Art.-Nr. B37	4-türig	- Front im Korpus-Farbton	200	58	516	532
	4-türig	- Front in weiß	200	58	B37	B43
	4-türig	- Front in Kieselgrau-Dekor	200	58	B38	B44
	4-türig	- Front in Champagner-Dekor	200	58	B39	B45
 Art.-Nr. 518	4-türig	- Front in Glas weiß	200	58	517	533
	4-türig	- Front in Glas Kieselgrau	200	58	518	534
	4-türig	- Front in Glas Champagner	200	58	519	535
						

Monaco 2000.


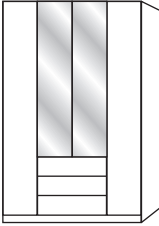
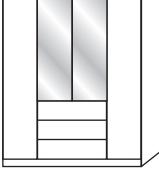
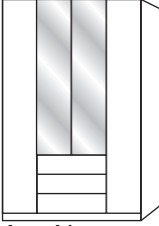
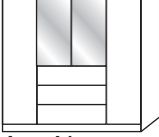
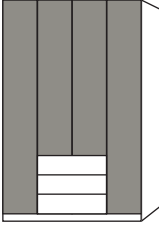
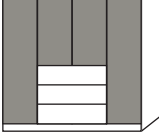

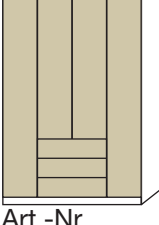
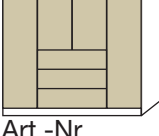

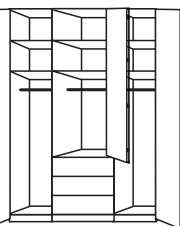
V.i.P.
by Wiemann

Funktions-Faltdürenschränke, B 200 cm ohne Kranzleiste

Innenausstattung:

2 Einlegeböden, 1 Kleiderstange je Fach

Alle Drehtüren inkl. gedämpfter Scharniere

Beschreibung	Maße in cm		Höhe 216 cm		Höhe 236 cm	
	B	T	Art.-Nr.	EURO	Art.-Nr.	EURO
 3 Auszüge à 100 cm						
 4-türig - Front im Korpus-Farbton	200	58	544		560	
 4-türig - Front im Korpus-Farbton, 2 Spiegeltüren	200	58	545		561	
Art.-Nr. 545						
 4-türig - Türen in weiß, Auszüge im Korpus-Farbton	200	58	B47		B56	
 4-türig - Front in weiß, 2 Spiegeltüren	200	58	B48		B57	
Art.-Nr. B48						
 4-türig - Front in Kieselgrau-Dekor	200	58	B49		B58	
 4-türig - Türen in Kieselgrau-Dekor, Auszüge im Korpus-Farbton	200	58	B50		B59	
 4-türig - Front in Kieselgrau-Dekor, 2 Spiegeltüren	200	58	B51		B60	
Art.-Nr. B50						
 4-türig - Front in Champagner-Dekor	200	58	B52		B61	
 4-türig - Türen in Champagner-Dekor, Auszüge im Korpus-Farbton	200	58	B53		B62	
 4-türig - Front in Champagner-Dekor, 2 Spiegeltüren	200	58	B54		B63	
Art.-Nr. B52						
						

Monaco 2000.

V.i.P.
by Wiemann

Funktions-Faltdürenschränke, B 200 cm ohne Kranzleiste

Innenausstattung:

2 Einlegeböden, 1 Kleiderstange je Fach

Alle Drehtüren inkl. gedämpfter Scharniere

Beschreibung	Maße in cm		Höhe 216 cm		Höhe 236 cm	
	B	T	Art.-Nr.	EURO	Art.-Nr.	EURO
 3 Auszüge à 100 cm						
 4-türig - Front in Glas weiß	200	58	546		562	
4-türig - Türen in Glas weiß, Auszüge im Korpus-Farbtön	200	58	185		188	
4-türig - Front in Glas weiß, 2 Spiegeltüren	200	58	547		563	
Art.-Nr. 185						
 4-türig - Front in Glas Kieselgrau	200	58	548		564	
4-türig - Türen in Glas Kieselgrau, Auszüge im Korpus-Farbtön	200	58	186		189	
4-türig - Front in Glas Kieselgrau, 2 Spiegeltüren	200	58	549		565	
Art.-Nr. 549						
 4-türig - Front in Glas Champagner	200	58	550		566	
4-türig - Türen in Glas Champagner, Auszüge im Korpus-Farbtön	200	58	187		190	
4-türig - Front in Glas Champagner, 2 Spiegeltüren	200	58	551		567	
Art.-Nr. 550						
						

Monaco 2000.

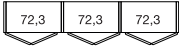
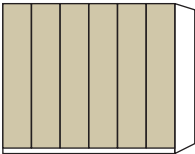
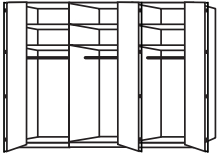
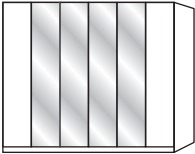

V.i.P.
by Wiemann

Falttürenschränke, B 225 cm ohne Kranzleiste

Innenausstattung:

2 Einlegeböden, 1 Kleiderstange je Fach

Alle Drehtüren inkl. gedämpfter Scharniere

Beschreibung	Maße in cm		Höhe 216 cm		Höhe 236 cm	
	B	T	Art.-Nr.	EURO	Art.-Nr.	EURO
						
	6-türig	- Front im Korpus-Farbton	225	58	520	536
	6-türig	- Front in weiß	225	58	B64	B70
	6-türig	- Front in Kieselgrau-Dekor	225	58	B65	B71
Art.-Nr. B66	6-türig	- Front in Champagner-Dekor	225	58	B66	B72
	6-türig	- Front in Glas weiß	225	58	521	537
	6-türig	- Front in Glas Kieselgrau	225	58	522	538
	6-türig	- Front in Glas Champagner	225	58	523	539
4 Spiegeltüren mittig						
	6-türig	- Front im Korpus-Farbton	225	58	524	540
	6-türig	- Front in weiß	225	58	B67	B73
Art.-Nr. B67	6-türig	- Front in Kieselgrau-Dekor	225	58	B68	N01
	6-türig	- Front in Champagner-Dekor	225	58	B69	B74
	6-türig	- Front in Glas weiß	225	58	525	541
Art.-Nr. 526	6-türig	- Front in Glas Kieselgrau	225	58	526	542
	6-türig	- Front in Glas Champagner	225	58	527	543

Monaco 2000.

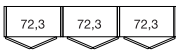
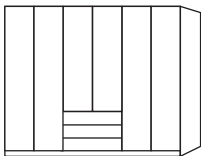
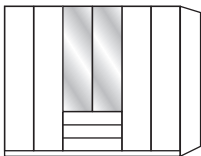

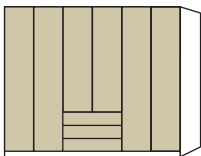
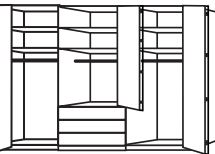
V.i.P.
by Wiemann

Funktions-Faltdürenschränke, B 225 cm ohne Kranzleiste

Innenausstattung:

2 Einlegeböden, 1 Kleiderstange je Fach

Alle Drehtüren inkl. gedämpfter Scharniere

Beschreibung	Maße in cm		Höhe 216 cm		Höhe 236 cm	
	B	T	Art.-Nr.	EURO	Art.-Nr.	EURO
 3 Auszüge à 75 cm						
 6-türig - Front im Korpus-Farbton Art.-Nr. 552	225	58	552		568	
6-türig - Front im Korpus-Farbton, 2 Spiegeltüren	225	58	553		569	
 6-türig - Front in weiß Art.-Nr. B77	225	58	B75		B84	
6-türig - Türen in weiß, Auszüge im Korpus-Farbton	225	58	B76		B85	
6-türig - Front in weiß, 2 Spiegeltüren	225	58	B77		B86	
 6-türig - Front in Kieselgrau-Dekor Art.-Nr. B79	225	58	B78		B87	
6-türig - Türen in Kieselgrau-Dekor, Auszüge im Korpus-Farbton	225	58	B79		B88	
6-türig - Front in Kieselgrau-Dekor, 2 Spiegeltüren	225	58	B80		B89	
 6-türig - Front in Champagner-Dekor Art.-Nr. B81	225	58	B81		B90	
6-türig - Türen in Champagner-Dekor, Auszüge im Korpus-Farbton	225	58	B82		B91	
6-türig - Front in Champagner-Dekor, 2 Spiegeltüren	225	58	B83		B92	
						

Monaco 2000.




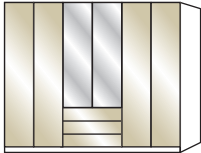
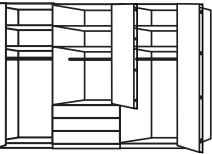
V.i.P.
by Wiemann

Falлтürenschränke, B 225 cm ohne Kranzleiste

Innenausstattung:

2 Einlegeböden, 1 Kleiderstange je Fach

Alle Drehtüren inkl. gedämpfter Scharniere

Beschreibung	Maße in cm		Höhe 216 cm		Höhe 236 cm	
	B	T	Art.-Nr.	EURO	Art.-Nr.	EURO
 3 Auszüge à 75 cm						
 Art.-Nr. 191	6-türig	- Front in Glas weiß	225	58	554	570
	6-türig	- Türen in Glas weiß, Auszüge im Korpus-Farbtön	225	58	191	194
	6-türig	- Front in Glas weiß, 2 Spiegeltüren	225	58	555	571
 Art.-Nr. 556	6-türig	- Front in Glas Kieselgrau	225	58	556	572
	6-türig	- Türen in Glas Kieselgrau, Auszüge im Korpus-Farbtön	225	58	192	195
	6-türig	- Front in Glas Kieselgrau, 2 Spiegeltüren	225	58	557	573
 Art.-Nr. 559	6-türig	- Front in Glas Champagner	225	58	558	574
	6-türig	- Türen in Glas Champagner, Auszüge im Korpus-Farbtön	225	58	193	196
	6-türig	- Front in Glas Champagner, 2 Spiegeltüren	225	58	559	575
						

Monaco 2000.

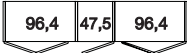

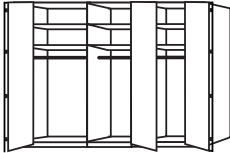
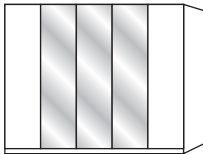
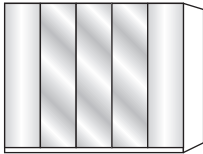

V.i.P.
by Wiemann

Falttürenschränke, B 250 cm ohne Kranzleiste

Innenausstattung:

2 Einlegeböden, 1 Kleiderstange je Fach

Alle Drehtüren inkl. gedämpfter Scharniere

Beschreibung	Maße in cm		Höhe 216 cm		Höhe 236 cm	
	B	T	Art.-Nr.	EURO	Art.-Nr.	EURO
						
 Art.-Nr. B94	5-türig - Front im Korpus-Farbton	250	58	576		592
	5-türig - Front in weiß	250	58	B93		B99
	5-türig - Front in Kieselgrau-Dekor	250	58	B94		C01
	5-türig - Front in Champagner-Dekor	250	58	B95		C02
	5-türig - Front in Glas weiß	250	58	577		593
	5-türig - Front in Glas Kieselgrau	250	58	578		594
	5-türig - Front in Glas Champagner	250	58	579		595
3 Spiegeltüren mittig						
 Art.-Nr. 580	5-türig - Front im Korpus-Farbton	250	58	580		596
	5-türig - Front in weiß	250	58	B96		C03
	5-türig - Front in Kieselgrau-Dekor	250	58	B97		C04
 Art.-Nr. 581	5-türig - Front in Champagner-Dekor	250	58	B98		C05
	5-türig - Front in Glas weiß	250	58	581		597
	5-türig - Front in Glas Kieselgrau	250	58	582		598
	5-türig - Front in Glas Champagner	250	58	583		599
3 Glastüren mittig, äußere Türen im Korpus-Farbton						
 Art.-Nr. 247	5-türig - Front in Glas weiß	250	58	197		342
	5-türig - Front in Glas Kieselgrau	250	58	198		343
	5-türig - Front in Glas Champagner	250	58	247		345

Monaco 2000.

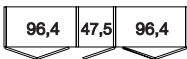
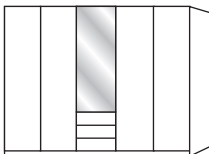
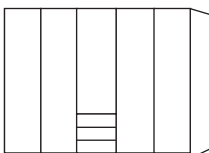
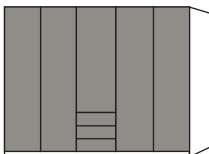
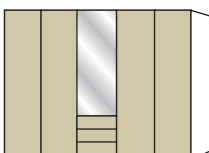
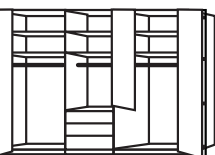
V.i.P.
by Wiemann

Funktions-Faltdürenschränke, B 250 cm ohne Kranzleiste

Innenausstattung:

2 Einlegeböden, 1 Kleiderstange je Fach

Alle Drehtüren inkl. gedämpfter Scharniere

Beschreibung	Maße in cm		Höhe 216 cm		Höhe 236 cm	
	B	T	Art.-Nr.	EURO	Art.-Nr.	EURO
 3 Auszüge à 50 cm						
 5-türig - Front im Korpus-Farbton 5-türig - Front im Korpus-Farbton 1 Spiegeltür Art.-Nr. 609	250	58	608		624	
 5-türig - Front in weiß 5-türig - Türen in weiß, Auszüge im Korpus-Farbton Art.-Nr. C07	250	58	C06		C15	
	250	58	C07		C16	
	250	58	C08		C17	
 5-türig - Front in Kieselgrau-Dekor 5-türig - Türen in Kieselgrau-Dekor, Auszüge im Korpus-Farbton Art.-Nr. C09	250	58	C09		C18	
	250	58	C10		C19	
	250	58	C11		C20	
 5-türig - Front in Champagner-Dekor 5-türig - Türen in Champagner-Dekor, Auszüge im Korpus-Farbton Art.-Nr. C14	250	58	C12		C21	
	250	58	C13		C22	
	250	58	C14		C23	
						

Monaco 2000.




V.i.P.
by Wiemann

Funktions-Faltdürenschränke, B 250 cm ohne Kranzleiste

Innenausstattung:

2 Einlegeböden, 1 Kleiderstange je Fach

Alle Drehtüren inkl. gedämpfter Scharniere

Beschreibung	Maße in cm		Höhe 216 cm		Höhe 236 cm	
	B	T	Art.-Nr.	EURO	Art.-Nr.	EURO
 3 Auszüge à 50 cm						
 5-türig - Front in Glas weiß	250	58	610		626	
5-türig - Türen in Glas weiß, Auszüge im Korpus-Farbton	250	58	199		218	
Art.-Nr. 199						
5-türig - Front in Glas weiß, 1 Spiegeltür	250	58	611		627	
 5-türig - Front in Glas Kieselgrau	250	58	612		628	
5-türig - Türen in Glas Kieselgrau, Auszüge im Korpus-Farbton	250	58	216		219	
Art.-Nr. 613						
5-türig - Front in Glas Kieselgrau, 1 Spiegeltür	250	58	613		629	
 5-türig - Front in Glas Champagner	250	58	614		630	
5-türig - Türen in Glas Champagner, Auszüge im Korpus-Farbton	250	58	217		220	
Art.-Nr. 614						
5-türig - Front in Glas Champagner, 1 Spiegeltür	250	58	615		631	
						

Monaco 2000.


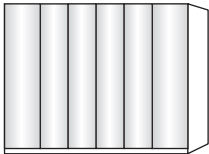

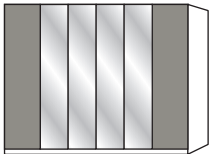
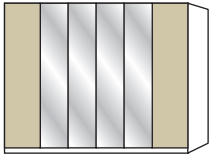
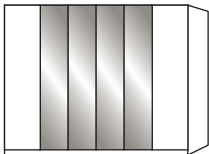
V.i.P.
by Wiemann

Falttürenschränke, B 250 cm ohne Kranzleiste

Innenausstattung:

2 Einlegeböden, 1 Kleiderstange je Fach

Alle Drehtüren inkl. gedämpfter Scharniere

Beschreibung	Maße in cm		Höhe 216 cm		Höhe 236 cm	
	B	T	Art.-Nr.	EURO	Art.-Nr.	EURO
						
 Art.-Nr. 585	6-türig - Front im Korpus-Farbton	250	58	584		600
	6-türig - Front in weiß	250	58	C24		C30
	6-türig - Front in Kieselgrau-Dekor	250	58	C25		C31
	6-türig - Front in Champagner-Dekor	250	58	C26		C32
	6-türig - Front in Glas weiß	250	58	585		601
	6-türig - Front in Glas Kieselgrau	250	58	586		602
	6-türig - Front in Glas Champagner	250	58	587		603
 Art.-Nr. C28	4 Spiegeltüren mittig					
	6-türig - Front im Korpus-Farbton	250	58	588		604
	6-türig - Front in weiß	250	58	C27		C33
	6-türig - Front in Kieselgrau-Dekor	250	58	C28		C34
 Art.-Nr. C29	6-türig - Front in Champagner-Dekor	250	58	C29		C35
	6-türig - Front in Glas weiß	250	58	589		605
	6-türig - Front in Glas Kieselgrau	250	58	590		606
	6-türig - Front in Glas Champagner	250	58	591		607
 Art.-Nr. 222	4 Glastüren mittig, Äußere Türen im Korpus-Farbton					
	6-türig - Front in Glas weiß	250	58	221		309
	6-türig - Front in Glas Kieselgrau	250	58	222		310
	6-türig - Front in Glas Champagner	250	58	223		311

Monaco 2000.

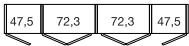
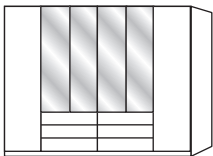
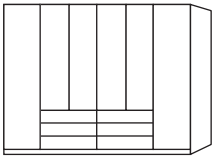
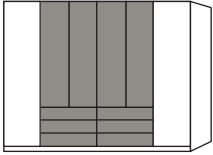
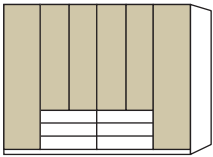
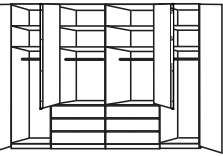
V.i.P.
by Wiemann

Funktions-Faltdürenschränke, B 250 cm ohne Kranzleiste

Innenausstattung:

2 Einlegeböden, 1 Kleiderstange je Fach

Alle Drehtüren inkl. gedämpfter Scharniere

Beschreibung	Maße in cm		Höhe 216 cm		Höhe 236 cm	
	B	T	Art.-Nr.	EURO	Art.-Nr.	EURO
 6 Auszüge à 75 cm						
 6-türig - Front im Korpus-Farbton 6-türig - Front im Korpus-Farbton, 4 Spiegeltüren	250	58	616		632	
Art.-Nr. 617			617		633	
 6-türig - Front in weiß 6-türig - Front in weiß, äußere Türen im Korpus- Farbton 6-türig - Türen in weiß, Auszüge im Korpus-Farbton 6-türig - Front in weiß, 4 Spiegeltüren	250	58	C36		C48	
Art.-Nr. C36			C37		C49	
			C38		C50	
			C39		C51	
 6-türig - Front in Kieselgrau-Dekor 6-türig - Front in Kieselgrau-Dekor, äußere Türen im Korpus- Farbton 6-türig - Türen in Kieselgrau-Dekor, Auszüge im Korpus-Farbton 6-türig - Front in Kieselgrau-Dekor, 4 Spiegeltüren	250	58	C40		C52	
Art.-Nr. C41			C41		C53	
			C42		C54	
			C43		C55	
 6-türig - Front in Champagner-Dekor 6-türig - Front in Champagner-Dekor, äußere Türen im Korpus- Farbton 6-türig - Türen in Champagner-Dekor, Auszüge im Korpus-Farbton 6-türig - Front in Champagner-Dekor, 4 Spiegeltüren	250	58	C44		C56	
Art.-Nr. C46			C45		C57	
			C46		C58	
 6-türig - Front in Champagner-Dekor, 4 Spiegeltüren	250	58	C47		C59	

Monaco 2000.

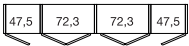
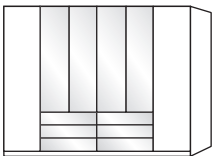
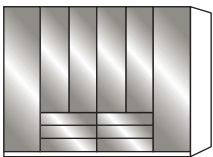
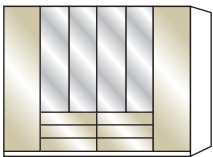
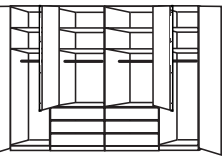
V.i.P.
by Wiemann

Funktions-Faltdürenschränke, B 250 cm ohne Kranzleiste

Innenausstattung:

2 Einlegeböden, 1 Kleiderstange je Fach

Alle Drehtüren inkl. gedämpfter Scharniere

Beschreibung	Maße in cm		Höhe 216 cm		Höhe 236 cm	
	B	T	Art.-Nr.	EURO	Art.-Nr.	EURO
 6 Auszüge à 75 cm						
 6-türig - Front in Glas weiß	250	58	618		634	
6-türig - Front in Glas weiß, äußere Türen im Korpus- Farbton	250	58	312		318	
Art.-Nr. 312 6-türig - Türen in Glas weiß, Auszüge im Korpus-Farbton	250	58	313		319	
6-türig - Front in Glas weiß, 4 Spiegeltüren	250	58	619		635	
 6-türig - Front in Glas Kieselgrau	250	58	620		636	
6-türig - Front in Glas Kieselgrau, äußere Türen im Korpus- Farbton	250	58	314		320	
Art.-Nr. 620 6-türig - Türen in Glas Kieselgrau, Auszüge im Korpus-Farbton	250	58	315		321	
6-türig - Front in Glas Kieselgrau, 4 Spiegeltüren	250	58	621		637	
 6-türig - Front in Glas Champagner	250	58	622		638	
6-türig - Front in Glas Champagner, äußere Türen im Korpus- Farbton	250	58	316		322	
Art.-Nr. 623 6-türig - Türen in Glas Champagner, Auszüge im Korpus-Farbton	250	58	317		323	
 6-türig - Front in Glas Champagner, 4 Spiegeltüren	250	58	623		639	

Monaco 2000.


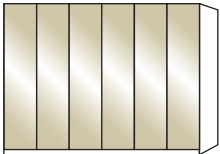
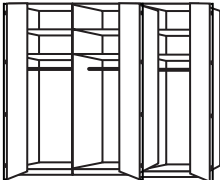
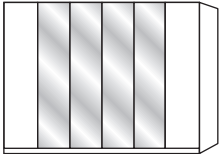
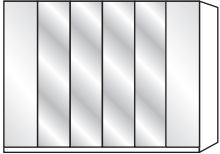
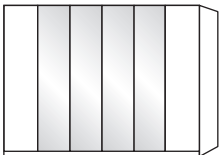
V.i.P.
by Wiemann

Falttürenschränke, B 300 cm ohne Kranzleiste

Innenausstattung:

2 Einlegeböden, 1 Kleiderstange je Fach

Alle Drehtüren inkl. gedämpfter Scharniere

Beschreibung	Maße in cm		Höhe 216 cm		Höhe 236 cm	
	B	T	Art.-Nr.	EURO	Art.-Nr.	EURO
						
	6-türig	- Front im Korpus-Farbton	300	58	640	656
	6-türig	- Front in weiß	300	58	C60	C66
	6-türig	- Front in Kieselgrau-Dekor	300	58	C61	C67
Art.-Nr. 643	6-türig	- Front in Champagner-Dekor	300	58	C62	C68
	6-türig	- Front in Glas weiß	300	58	641	657
	6-türig	- Front in Glas Kieselgrau	300	58	642	658
	6-türig	- Front in Glas Champagner	300	58	643	659
	4 Spiegeltüren mittig					
	6-türig	- Front im Korpus-Farbton	300	58	644	660
	6-türig	- Front in weiß	300	58	C63	C69
Art.-Nr. 644	6-türig	- Front in Kieselgrau-Dekor	300	58	C64	C70
	6-türig	- Front in Champagner-Dekor	300	58	C65	C71
	6-türig	- Front in Glas weiß	300	58	645	661
Art.-Nr. 645	6-türig	- Front in Glas Kieselgrau	300	58	646	662
	6-türig	- Front in Glas Champagner	300	58	647	663
	4 Glastüren mittig, Äußere Türen im Korpus-Farbton					
	6-türig	- Front in Glas weiß	300	58	324	327
Art.-Nr. 324	6-türig	- Front in Glas Kieselgrau	300	58	325	328
	6-türig	- Front in Glas Champagner	300	58	326	329

Monaco 2000.

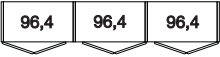
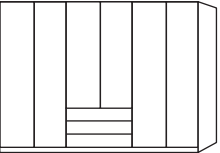

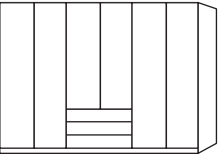
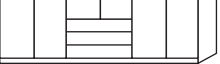

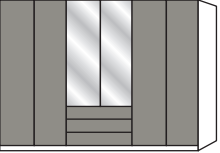

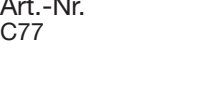
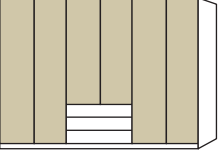
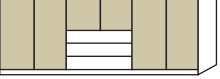


V.i.P.
by Wiemann

Funktions-Falлтürenschränke, B 300 cm ohne Kranzleiste

Innenausstattung:

2 Einlegeböden, 1 Kleiderstange je Fach

Alle Drehtüren inkl. gedämpfter Scharniere

Beschreibung	Maße in cm		Höhe 216 cm		Höhe 236 cm	
	B	T	Art.-Nr.	EURO	Art.-Nr.	EURO
 3 Auszüge à 100 cm						
 6-türig - Front im Korpus-Farbton	300	58	672		688	
 6-türig - Front im Korpus-Farbton, 2 Spiegeltüren	300	58	673		689	
Art.-Nr. 672						
 6-türig - Front in weiß	300	58	C72		C81	
 6-türig - Türen in weiß, Auszüge im Korpus-Farbton	300	58	C73		C82	
Art.-Nr. C72						
 6-türig - Front in weiß, 2 Spiegeltüren	300	58	C74		C83	
 6-türig - Front in Kieselgrau-Dekor	300	58	C75		C84	
 6-türig - Türen in Kieselgrau-Dekor, Auszüge im Korpus-Farbton	300	58	C76		C85	
Art.-Nr. C77						
 6-türig - Front in Kieselgrau-Dekor, 2 Spiegeltüren	300	58	C77		C86	
 6-türig - Front in Champagner-Dekor	300	58	C78		C87	
 6-türig - Türen in Champagner-Dekor, Auszüge im Korpus-Farbton	300	58	C79		C88	
Art.-Nr. C79						
 6-türig - Front in Champagner-Dekor, 2 Spiegeltüren	300	58	C80		C89	
						

Monaco 2000.

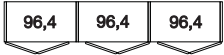

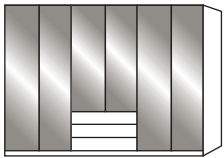
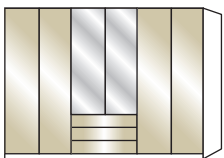

V.i.P.
by Wiemann

Funktions-Faltdürenschränke, B 300 cm ohne Kranzleiste

Innenausstattung:

2 Einlegeböden, 1 Kleiderstange je Fach

Alle Drehtüren inkl. gedämpfter Scharniere

Beschreibung	Maße in cm		Höhe 216 cm		Höhe 236 cm	
	B	T	Art.-Nr.	EURO	Art.-Nr.	EURO
 3 Auszüge à 100 cm						
 6-türig - Front in Glas weiß	300	58	674		690	
6-türig - Türen in Glas weiß, Auszüge im Korpus-Farbtön	300	58	330		333	
Art.-Nr. 674						
6-türig - Front in Glas weiß, 2 Spiegeltüren	300	58	675		691	
 6-türig - Front in Glas Kieselgrau	300	58	676		692	
6-türig - Türen in Glas Kieselgrau, Auszüge im Korpus-Farbtön	300	58	331		334	
Art.-Nr. 331						
6-türig - Front in Glas Kieselgrau, 2 Spiegeltüren	300	58	677		693	
 6-türig - Front in Glas Champagner	300	58	678		694	
6-türig - Türen in Glas Champagner, Auszüge im Korpus-Farbtön	300	58	332		335	
Art.-Nr. 679						
6-türig - Front in Glas Champagner, 2 Spiegeltüren	300	58	679		695	
						

Monaco 2000.

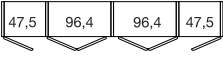
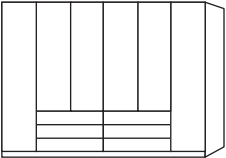

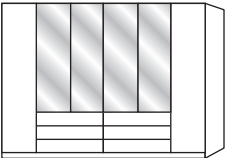
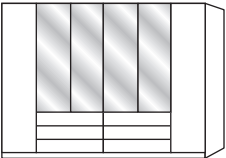
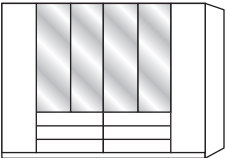
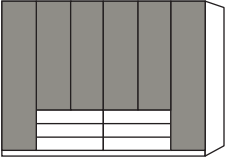
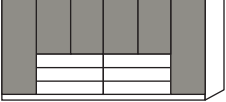


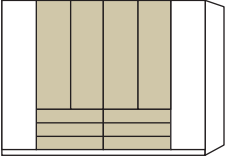
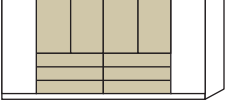


V.i.P.
by Wiemann

Funktions-Falttürenschränke, B 300 cm ohne Kranzleiste

Innenausstattung:

2 Einlegeböden, 1 Kleiderstange je Fach

Alle Drehtüren inkl. gedämpfter Scharniere

Beschreibung	Maße in cm		Höhe 216 cm		Höhe 236 cm	
	B	T	Art.-Nr.	EURO	Art.-Nr.	EURO
 6 Auszüge à 100 cm						
 6-türig - Front im Korpus-Farbton	300	58	680		696	
 6-türig - Front im Korpus-Farbton, 4 Spiegeltüren	300	58	681		697	
Art.-Nr. 680						
 6-türig - Front in weiß 6-türig - Front in weiß, äußere Türen im Korpus- Farbton	300	58	C90		F03	
Art.-Nr. C93						
 6-türig - Türen in weiß, Auszüge im Korpus-Farbton	300	58	C92		F05	
 6-türig - Front in weiß, 4 Spiegeltüren	300	58	C93		F06	
 6-türig - Front in Kieselgrau-Dekor	300	58	C94		F07	
 6-türig - Front in Kieselgrau-Dekor, äußere Türen im Korpus- Farbton	300	58	C95		F08	
Art.-Nr. C96						
 6-türig - Türen in Kieselgrau-Dekor, Auszüge im Korpus-Farbton	300	58	C96		F09	
 6-türig - Front in Kieselgrau-Dekor, 4 Spiegeltüren	300	58	C97		F10	
 6-türig - Front in Champagner-Dekor	300	58	C98		F11	
 6-türig - Front in Champagner-Dekor, äußere Türen im Korpus- Farbton	300	58	C99		F12	
Art.-Nr. C99						
 6-türig - Türen in Champagner-Dekor, Auszüge im Korpus-Farbton	300	58	F01		F13	
 6-türig - Front in Champagner-Dekor, 4 Spiegeltüren	300	58	F02		F14	


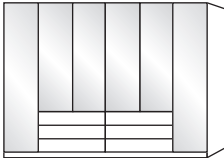
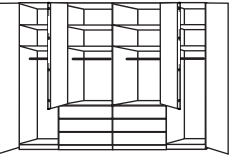
Monaco 2000.

V.i.P.
by Wiemann

Funktions-Faltdürenschränke, B 300 cm ohne Kranzleiste

Innenausstattung:

2 Einlegeböden, 1 Kleiderstange je Fach
Alle Drehtüren inkl. gedämpfter Scharniere

Beschreibung	Maße in cm		Höhe 216 cm		Höhe 236 cm	
	B	T	Art.-Nr.	EURO	Art.-Nr.	EURO
 6 Auszüge à 100 cm						
 6-türig - Front in Glas weiß	300	58	682		698	
6-türig - Front in Glas weiß, äußere Türen im Korpus- Farbton	300	58	336		469	
Art.-Nr. 464 6-türig - Türen in Glas weiß, Auszüge im Korpus-Farbton	300	58	464		470	
6-türig - Front in Glas weiß, 4 Spiegeltüren	300	58	683		699	
 6-türig - Front in Glas Kieselgrau	300	58	684		700	
6-türig - Front in Glas Kieselgrau, äußere Türen im Korpus- Farbton	300	58	465		471	
Art.-Nr. 465 6-türig - Türen in Glas Kieselgrau, Auszüge im Korpus-Farbton	300	58	466		472	
6-türig - Front in Glas Kieselgrau, 4 Spiegeltüren	300	58	685		701	
 6-türig - Front in Glas Champagner	300	58	686		702	
6-türig - Front in Glas Champagner, äußere Türen im Korpus- Farbton	300	58	467		473	
Art.-Nr. 686 6-türig - Türen in Glas Champagner, Auszüge im Korpus-Farbton	300	58	468		474	
 6-türig - Front in Glas Champagner, 4 Spiegeltüren	300	58	687		703	

Monaco 2000.

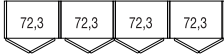
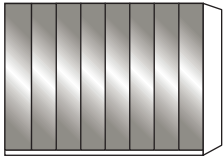
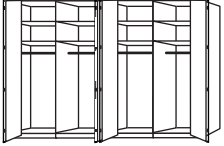
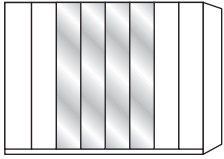
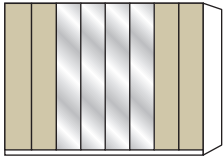
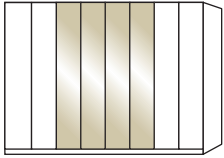
V.i.P.
by Wiemann

Falttürenschränke, B 300 cm ohne Kranzleiste

Innenausstattung:

2 Einlegeböden, 1 Kleiderstange je Fach

Alle Drehtüren inkl. gedämpfter Scharniere

Beschreibung	Maße in cm		Höhe 216 cm		Höhe 236 cm	
	B	T	Art.-Nr.	EURO	Art.-Nr.	EURO
						
	8-türig	- Front im Korpus-Farbton	300	58	704	712
	8-türig	- Front in weiß	300	58	F15	F21
	8-türig	- Front in Kieselgrau-Dekor	300	58	F16	F22
Art.-Nr. 706	8-türig	- Front in Champagner-Dekor	300	58	F17	F23
	8-türig	- Front in Glas weiß	300	58	705	713
	8-türig	- Front in Glas Kieselgrau	300	58	706	714
	8-türig	- Front in Glas Champagner	300	58	707	715
	4 Spiegeltüren mittig					
	8-türig	- Front im Korpus-Farbton	300	58	708	716
Art.-Nr. F18	8-türig	- Front in weiß	300	58	F18	F24
	8-türig	- Front in Kieselgrau-Dekor	300	58	F19	F25
	8-türig	- Front in Champagner-Dekor	300	58	F20	F26
	8-türig	- Front in Glas weiß	300	58	709	717
Art.-Nr. F20	8-türig	- Front in Glas Kieselgrau	300	58	710	718
	8-türig	- Front in Glas Champagner	300	58	711	719
	4 Glastüren mittig, Äußere Türen im Korpus-Farbton					
	8-türig	- Front in Glas weiß	300	58	475	478
Art.-Nr. 477	8-türig	- Front in Glas Kieselgrau	300	58	476	479
	8-türig	- Front in Glas Champagner	300	58	477	480

Monaco 2000.

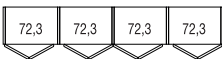
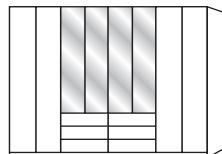
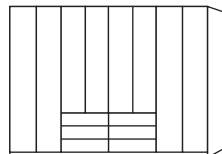
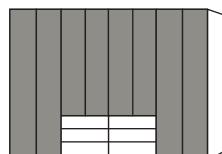
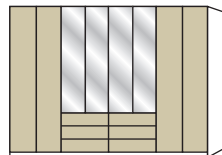
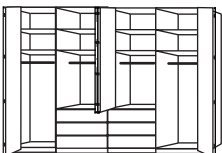
V.i.P.
by Wiemann

Funktions-Faltdürenschränke, B 300 cm ohne Kranzleiste

Innenausstattung:

2 Einlegeböden, 1 Kleiderstange je Fach

Alle Drehtüren inkl. gedämpfter Scharniere

Beschreibung	Maße in cm		Höhe 216 cm		Höhe 236 cm	
	B	T	Art.-Nr.	EURO	Art.-Nr.	EURO
 6 Auszüge à 75 cm						
 8-türig - Front im Korpus-Farbton 8-türig - Front im Korpus-Farbton, 4 Spiegeltüren	300	58	720		728	
Art.-Nr. 721			721		729	
 8-türig - Front in weiß 8-türig - Front in weiß, äußere Türen im Korpus- Farbton 8-türig - Türen in weiß, Auszüge im Korpus-Farbton 8-türig - Front in weiß, 4 Spiegeltüren	300	58	F27		F39	
Art.-Nr. F28			F28		F40	
			F29		F41	
			F30		F42	
 8-türig - Front in Kieselgrau-Dekor 8-türig - Front in Kieselgrau-Dekor, äußere Türen im Korpus- Farbton 8-türig - Türen in Kieselgrau-Dekor, Auszüge im Korpus-Farbton 8-türig - Front in Kieselgrau-Dekor, 4 Spiegeltüren	300	58	F31		F43	
Art.-Nr. F33			F32		F44	
			F33		F45	
			F34		F46	
 8-türig - Front in Champagner-Dekor 8-türig - Front in Champagner-Dekor, äußere Türen im Korpus- Farbton 8-türig - Türen in Champagner-Dekor, Auszüge im Korpus-Farbton 8-türig - Front in Champagner-Dekor, 4 Spiegeltüren	300	58	F35		F47	
Art.-Nr. F38			F36		F48	
			F37		F49	
 8-türig - Front in Champagner-Dekor, 4 Spiegeltüren	300	58	F38		F50	

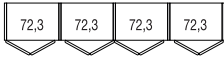

Monaco 2000.

V.i.P.
by Wiemann

Funktions-Faltdürenschränke, B 300 cm ohne Kranzleiste

Innenausstattung:

2 Einlegeböden, 1 Kleiderstange je Fach
Alle Drehtüren inkl. gedämpfter Scharniere

Beschreibung	Maße in cm		Höhe 216 cm		Höhe 236 cm	
	B	T	Art.-Nr.	EURO	Art.-Nr.	EURO
 6 Auszüge à 75 cm						
 8-türig - Front in Glas weiß	300	58	722		730	
8-türig - Front in Glas weiß, äußere Türen im Korpus- Farbton	300	58	481		487	
8-türig - Türen in Glas weiß, Auszüge im Korpus-Farbton	300	58	482		488	
8-türig - Front in Glas weiß, 4 Spiegeltüren	300	58	723		731	
 8-türig - Front in Glas Kieselgrau	300	58	724		732	
8-türig - Front in Glas Kieselgrau, äußere Türen im Korpus- Farbton	300	58	483		489	
8-türig - Türen in Glas Kieselgrau, Auszüge im Korpus-Farbton	300	58	484		490	
8-türig - Front in Glas Kieselgrau, 4 Spiegeltüren	300	58	725		733	
 8-türig - Front in Glas Champagner	300	58	726		734	
8-türig - Front in Glas Champagner, äußere Türen im Korpus- Farbton	300	58	485		491	
8-türig - Türen in Glas Champagner, Auszüge im Korpus-Farbton	300	58	486		492	
 8-türig - Front in Glas Champagner, 4 Spiegeltüren	300	58	727		735	

Monaco 2000.

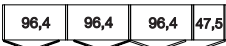
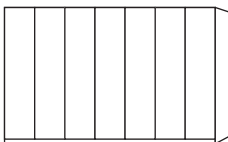
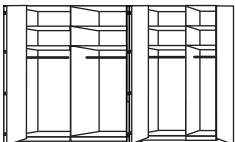
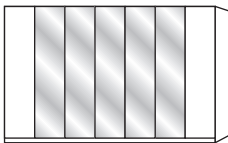
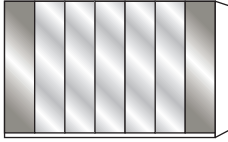
V.i.P.
by Wiemann

Falttürenschränke, B 350 cm ohne Kranzleiste

Innenausstattung:

2 Einlegeböden, 1 Kleiderstange je Fach

Alle Drehtüren inkl. gedämpfter Scharniere

Beschreibung	Maße in cm		Höhe 216 cm		Höhe 236 cm	
	B	T	Art.-Nr.	EURO	Art.-Nr.	EURO
						
	7-türig	- Front im Korpus-Farbton	350	58	736	752
	7-türig	- Front in weiß	350	58	F51	F57
Art.-Nr. F51	7-türig	- Front in Kieselgrau-Dekor	350	58	F52	F58
	7-türig	- Front in Champagner-Dekor	350	58	F53	F59
	7-türig	- Front in Glas weiß	350	58	737	753
	7-türig	- Front in Glas Kieselgrau	350	58	738	754
	7-türig	- Front in Glas Champagner	350	58	739	755
	5 Spiegeltüren mittig					
	7-türig	- Front im Korpus-Farbton	350	58	740	756
Art.-Nr. 740	7-türig	- Front in weiß	350	58	F54	F60
	7-türig	- Front in Kieselgrau-Dekor	350	58	F55	F61
	7-türig	- Front in Champagner-Dekor	350	58	F56	F62
	7-türig	- Front in Glas weiß	350	58	741	757
Art.-Nr. 742	7-türig	- Front in Glas Kieselgrau	350	58	742	758
	7-türig	- Front in Glas Champagner	350	58	743	759

Monaco 2000.

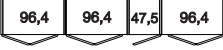
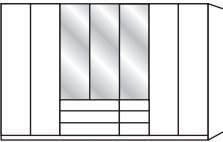
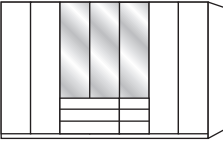

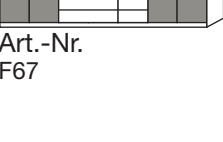
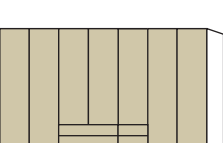
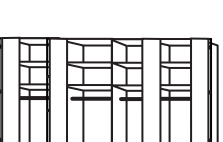


V.i.P.
by Wiemann

Funktions-Falldürenschränke, B 350 cm ohne Kranzleiste

Innenausstattung:

2 Einlegeböden, 1 Kleiderstange je Fach

Alle Drehtüren inkl. gedämpfter Scharniere

Beschreibung	Maße in cm		Höhe 216 cm		Höhe 236 cm	
	B	T	Art.-Nr.	EURO	Art.-Nr.	EURO
 3 Auszüge à 100 cm, 3 Auszüge à 50 cm						
 7-türig - Front im Korpus-Farbton 7-türig - Front im Korpus-Farbton 3 Spiegeltüren	350	58	300		500	
Art.-Nr. 301						
 7-türig - Front in weiß 7-türig - Türen in weiß, Auszüge im Korpus-Farbton	350	58	F63		F72	
Art.-Nr. F65						
 7-türig - Front in weiß, 3 Spiegeltüren	350	58	F64		F73	
 7-türig - Front in weiß, 3 Spiegeltüren	350	58	F65		F74	
 7-türig - Front in Kieselgrau-Dekor 7-türig - Türen in Kieselgrau-Dekor, Auszüge im Korpus-Farbton	350	58	F66		F75	
Art.-Nr. F67						
 7-türig - Türen in Kieselgrau-Dekor, Auszüge im Korpus-Farbton	350	58	F67		F76	
 7-türig - Front in Kieselgrau-Dekor, 3 Spiegeltüren	350	58	F68		F77	
 7-türig - Front in Champagner-Dekor 7-türig - Türen in Champagner-Dekor, Auszüge im Korpus-Farbton	350	58	F69		F78	
Art.-Nr. F69						
7-türig - Türen in Champagner-Dekor, Auszüge im Korpus-Farbton	350	58	F70		F79	
7-türig - Front in Champagner-Dekor, 3 Spiegeltüren	350	58	F71		F80	

Monaco 2000.

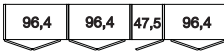
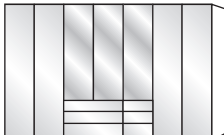

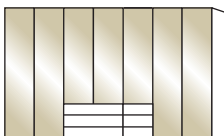

V.i.P.
by Wiemann

Funktions-Faltdürenschränke, B 350 cm ohne Kranzleiste

Innenausstattung:

2 Einlegeböden, 1 Kleiderstange je Fach

Alle Drehtüren inkl. gedämpfter Scharniere



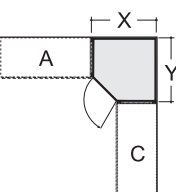
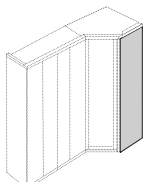
Beschreibung	Maße in cm		Höhe 216 cm		Höhe 236 cm	
	B	T	Art.-Nr.	EURO	Art.-Nr.	EURO
 <p>3 Auszüge à 100 cm, 3 Auszüge à 50 cm</p>						
 <p>7-türig - Front in Glas weiß</p>	350	58	302		502	
<p>7-türig - Türen in Glas weiß, Auszüge im Korpus-Farbton</p>	350	58	303		503	
<p>Art.-Nr. 493</p> <p>7-türig - Front in Glas weiß, 3 Spiegeltüren</p>	350	58	493		504	
 <p>7-türig - Front in Glas Kieselgrau</p>	350	58	494		505	
<p>7-türig - Türen in Glas Kieselgrau, Auszüge im Korpus-Farbton</p>	350	58	495		506	
<p>Art.-Nr. 494</p> <p>7-türig - Front in Glas Kieselgrau, 3 Spiegeltüren</p>	350	58	496		507	
 <p>7-türig - Front in Glas Champagner</p>	350	58	497		508	
<p>7-türig - Türen in Glas Champagner, Auszüge im Korpus-Farbton</p>	350	58	498		509	
<p>Art.-Nr. 498</p> <p>7-türig - Front in Glas Champagner, 3 Spiegeltüren</p>	350	58	499		510	
						

Monaco 2000.

V.i.P.
 by Wiemann

Eckschränke ohne Kranzleiste


Nicht in Verbindung mit Passepartout-Rahmen einsetzbar!
Für ECKkombinationen mit Schwebetürenschränken muss ein Eckschrank aus Monaco 3000 verwendet werden!

Beschreibung	Maße in cm		Höhe 216 cm		Höhe 236 cm		
	B	T	Art.-Nr.	EURO	Art.-Nr.	EURO	
 Eckschrank vollausgebaut Tür LINKS angeschlagen: 1-türig - Front im Korpus-Farbton 1-türig - Front in weiß 1-türig - Front in Kieselgrau-Dekor 1-türig - Front in Champagner-Dekor 1-türig - Front in Glas weiß 1-türig - Front in Glas Kieselgrau 1-türig - Front in Glas Champagner 1-türig - Front in Kristallspiegel  Tür RECHTS angeschlagen: 1-türig - Front im Korpus-Farbton 1-türig - Front in weiß 1-türig - Front in Kieselgrau-Dekor 1-türig - Front in Champagner-Dekor 1-türig - Front in Glas weiß 1-türig - Front in Glas Kieselgrau 1-türig - Front in Glas Champagner 1-türig - Front in Kristallspiegel  X = 93,3 cm Y = 93,3 cm Innenausstattung: 2 Einlegeböden, 1 Kleiderstange je Fach Alle Drehtüren inkl. gedämpfter Scharniere							
 Abschlussseite für ausgebauten Eckschrank, beidseitig (links und rechts) verwendbar Wird benötigt, wenn mit ausgebautem Eckschrank abgeschlossen wird. Wird ein Eckschrank separat aufgestellt, werden 2 Außenseiten benötigt.	56	1,5	090		091		

Monaco 2000.



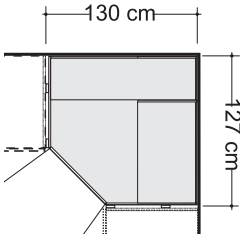
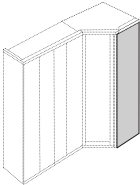
V.i.P.
by Wiemann

Eckschränke ohne Kranzleiste



Nicht in Verbindung mit Passepartout-Rahmen einsetzbar!

Für Eckschrankkombinationen mit Schwebetürenschränken muss ein Eckschrank aus Monaco 3000 verwendet werden!



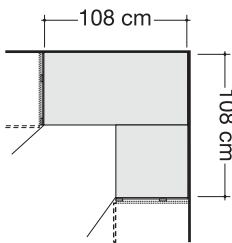

Beschreibung	Maße in cm		Höhe 216 cm		Höhe 236 cm			
	B	T	Art.-Nr.	EURO	Art.-Nr.	EURO		
 <p>Begehbarer Eckschrank mit Drehtüren</p> <p>2-türig - Front im Korpus-Farbton</p> <p>2-türig - Front in weiß</p> <p>2-türig - Front in Kieselgrau-Dekor</p> <p>2-türig - Front in Champagner-Dekor</p> <p>2-türig - Front in Glas weiß</p> <p>2-türig - Front in Glas Kieselgrau</p> <p>2-türig - Front in Glas Champagner</p> <p>2-türig - Front in Kristallspiegel</p>	 							
			130	127	799		809	
			130	127	F93		F96	
			130	127	F94		F97	
			130	127	F95		F98	
			130	127	800		810	
			130	127	801		811	
			130	127	802		812	
	130	127	803		813			
<p>Innenausstattung: B 72,2 cm: 2 E-Böden, 1 Kleiderstange, B 125 cm: 5 E-Böden, Beleuchtung mit Bewegungsmelder</p> <p>Alle Drehtüren inkl. gedämpfter Scharniere</p> <p><small>Dieses Produkt enthält eine Lichtquelle der Energieeffizienzklasse G</small></p>								
 <p>Abschlussseite für ausgebauten Eckschrank, beidseitig (links und rechts) verwendbar</p> <p>Wird benötigt, wenn mit ausgebautem Eckschrank abgeschlossen wird. Wird ein Eckschrank separat aufgestellt, werden 2 Außenseiten benötigt.</p>	56	1,5	090		091			

Eckschränke ohne Kranzleiste



Nicht in Verbindung mit Passepartout-Rahmen einsetzbar!

Für ECKkombinationen mit Schwebetürenschränken muss ein Eckschrank aus Monaco 3000 verwendet werden!

Beschreibung	Maße in cm		Höhe 216 cm		Höhe 236 cm	
	B	T	Art.-Nr.	EURO	Art.-Nr.	EURO
 <p>Eckschrank über 90 Grad mit 2 Drehtüren inklusive Abschlusseiten</p> <ul style="list-style-type: none"> - Front im Korpus-Farbtan - Front in weiß - Front in Kieselgrau-Dekor - Front in Champagner-Dekor - Front in Glas weiß - Front in Glas Kieselgrau - Front in Glas Champagner - Front in Kristallspiegel 	108	108	968		992	
	108	108	F99		G03	
	108	108	G01		G04	
	108	108	G02		G05	
	108	108	969		993	
	108	108	989		994	
	108	108	990		995	
	108	108	991		996	
	  <p>Innenausstattung: 2 E-Böden 105 cm x 105 cm, 2 Kleiderstangen 71,5 cm</p>					
 <p>Türen ohne Dämpfung!</p>						

Monaco 2000.



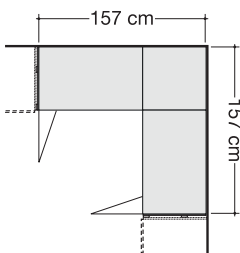
V.i.P.
by Wiemann

Eckschränke ohne Kranzleiste



Nicht in Verbindung mit Passepartout-Rahmen einsetzbar!

Für Eckkombinationen mit Schwebetürenschränken muss ein Eckschrank aus Monaco 3000 verwendet werden!

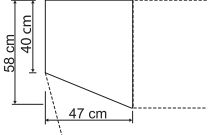


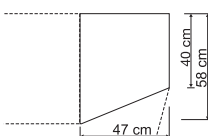


Beschreibung	Maße in cm		Höhe 216 cm		Höhe 236 cm	
	B	T	Art.-Nr.	EURO	Art.-Nr.	EURO
 <p>Eckschrank über 90 Grad mit Falttüren inklusive Abschlussseiten</p> <ul style="list-style-type: none"> - Front im Korpus-Farbton - Front in weiß - Front in Kieselgrau-Dekor - Front in Champagner-Dekor - Front in Glas weiß - Front in Glas Kieselgrau - Front in Glas Champagner - Front in Kristallspiegel   <p>Innenausstattung: B 55,8 cm: 2 E-Böden B 96,4 cm: 4 E-Böden 2 Kleiderstangen 152 cm</p>	157	157	814		819	
	157	157	G06		G09	
	157	157	G07		G10	
	157	157	G08		G11	
	157	157	815		820	
	157	157	816		821	
	157	157	817		822	
	157	157	818		823	

Abschlusschränke mit Drehtür, abgeschrägt, ohne Kranzleiste

Innenausstattung:

4 Einlegeböden

Alle Drehtüren inkl. gedämpfter Scharniere

Beschreibung	Maße in cm		Höhe 216 cm		Höhe 236 cm	
	B	T	Art.-Nr.	EURO	Art.-Nr.	EURO
 <p>Links anstellbar:</p> <ul style="list-style-type: none"> - Front im Korpus-Farbtön - Front in weiß - Front in Kieselgrau-Dekor - Front in Champagner-Dekor - Front in Glas weiß - Front in Glas Kieselgrau - Front in Glas Champagner - Front in Kristallspiegel  <p>Nicht einzeln stellbar!</p> <p> Nicht in Verbindung mit Schwebetürenschränken verwendbar!</p> <p>Nicht in Verbindung mit Passepartout-Rahmen!</p>	47	58	824		832	
	47	58	G12		G18	
	47	58	G13		G19	
	47	58	G14		G20	
	47	58	825		833	
	47	58	826		834	
	47	58	827		835	
	47	58	870		872	
	 <p>Rechts anstellbar:</p> <ul style="list-style-type: none"> - Front im Korpus-Farbtön - Front in weiß - Front in Kieselgrau-Dekor - Front in Champagner-Dekor - Front in Glas weiß - Front in Glas Kieselgrau - Front in Glas Champagner - Front in Kristallspiegel  <p>Nicht einzeln stellbar!</p> <p> Nicht in Verbindung mit Schwebetürenschränken verwendbar!</p> <p>Nicht in Verbindung mit Passepartout-Rahmen!</p>	47	58	828		836
47		58	G15		G21	
47		58	G16		G22	
47		58	G17		P23	
47		58	829		837	
47		58	830		838	
47		58	831		839	
47		58	871		886	



Anbau an ausgebauten Eckschrank nur in Kombination mit Abschlusseite möglich!


Monaco 2000.

V.i.P.
by Wiemann


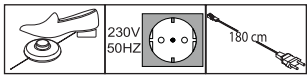

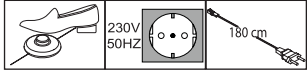

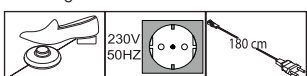

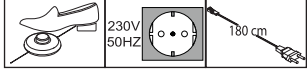

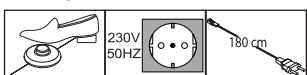
Regalelement ohne Kranzleiste



Nicht in Verbindung mit Passepartout-Rahmen!

Beschreibung	Maße in cm		Höhe 216 cm		Höhe 236 cm	
	B	T	Art.-Nr.	EURO	Art.-Nr.	EURO
 <p>Regalelement offen im Korpus-Farbton, mit 5 Einlegeböden</p>	40	36	840		841	

Schrank-Zubehör

Beschreibung	Maße in cm			Art.-Nr.	EURO
	B	H	T		
 <p>LED-Line-Vorbauleuchte, flach in silber</p> <p>1 Stück 2 Stück 3 Stück</p> <p>Dieses Produkt enthält Lichtquellen der Energieeffizienzklasse E</p>  <p>Nur in Verbindung mit Passepartout-Rahmen und Kranzleisten!</p>					
 <p>LED-Line-Aufbauleuchte in silber</p> <p>1 Stück 2 Stück 3 Stück</p> <p>Dieses Produkt enthält Lichtquellen der Energieeffizienzklasse E</p> 					
 <p>LED-Line-Vorbauleuchte, flach in schwarz</p> <p>1 Stück 2 Stück 3 Stück</p> <p>Dieses Produkt enthält Lichtquellen der Energieeffizienzklasse E</p>  <p>Nur in Verbindung mit Passepartout-Rahmen und Kranzleisten!</p>					
 <p>LED-Line-Aufbauleuchte in schwarz</p> <p>1 Stück 2 Stück 3 Stück</p> <p>Dieses Produkt enthält Lichtquellen der Energieeffizienzklasse E</p> 					
 <p>LED-Aufbauleuchte in chrom</p> <p>1 Stück 2 Stück 3 Stück</p> <p>Dieses Produkt enthält Lichtquellen der Energieeffizienzklasse F</p> 					




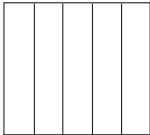
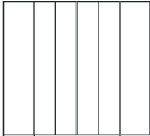

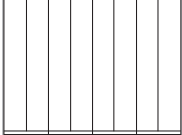
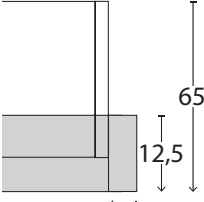
Monaco 2000.

V.i.P.
by Wiemann

Passepartout-Rahmen ohne Beleuchtung




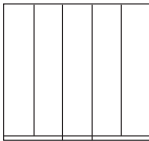

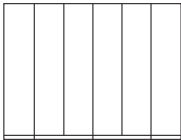
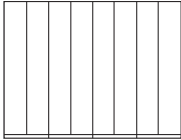
Nur für Einzelschränke verwendbar!

Beschreibung	Maße in cm		Höhe 220 cm		Höhe 240 cm	
	B	T	Art.-Nr.	EURO	Art.-Nr.	EURO
 <p>Breite je Seitenstollen: 3,2 cm, ohne Beleuchtung</p> <ul style="list-style-type: none"> - für Schrankbreite 50 cm - für Schrankbreite 75 cm - für Schrankbreite 100 cm 	56,4	12,5	842		856	
	81,4	12,5	843		857	
	106,4	12,5	844		858	
 <ul style="list-style-type: none"> - für Schrankbreite 150 cm - nur für 3-türige Schränke 	156,4	12,5	845		859	
 <ul style="list-style-type: none"> - für Schrankbreite 150 cm - nur für 4-türige Schränke 	156,4	12,5	846		860	
<ul style="list-style-type: none"> - für Schrankbreite 200 cm - für Schrankbreite 225 cm 	206,4	12,5	847		861	
	231,4	12,5	848		862	
 <ul style="list-style-type: none"> - für Schrankbreite 250 cm - nur für 5-türige Schränke 	256,4	12,5	849		863	
 <ul style="list-style-type: none"> - für Schrankbreite 250 cm - nur für 6-türige Schränke 	256,4	12,5	850		864	
 <ul style="list-style-type: none"> - für Schrankbreite 300 cm - nur für 6-türige Schränke 	306,4	12,5	851		865	
 <ul style="list-style-type: none"> - für Schrankbreite 300 cm - nur für 8-türige Schränke 	306,4	12,5	852		866	
<ul style="list-style-type: none"> - für Schrankbreite 350 cm 	356,4	12,5	853		867	
<p>Draufsicht Schrank inkl. PPT-Rahmen</p>  <p>Maße in cm</p>						

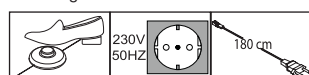
Umlaufende LED-Beleuchtung (optional)



Nur für Einzelschränke verwendbar!

Beschreibung	Maße in cm		Höhe 220 cm		Höhe 240 cm	
	B	T	Art.-Nr.	EURO	Art.-Nr.	EURO
 <p>Aufpreis für umlaufende LED-Beleuchtung (optional):</p> <p>- für Schrankbreite 100 cm</p>	106,4	12,5	873		887	
<p>- für Schrankbreite 150 cm - nur für 3-türige Schränke</p>	156,4	12,5	874		888	
<p>- für Schrankbreite 150 cm - nur für 4-türige Schränke</p>	156,4	12,5	868		869	
<p>- für Schrankbreite 200 cm - für Schrankbreite 225 cm</p>	206,4 231,4	12,5 12,5	875 876		889 890	
 <p>- für Schrankbreite 250 cm - nur für 5-türige Schränke</p>	256,4	12,5	877		891	
 <p>- für Schrankbreite 250 cm - nur für 6-türige Schränke</p>	256,4	12,5	878		892	
 <p>- für Schrankbreite 300 cm - nur für 6-türige Schränke</p>	306,4	12,5	879		893	
 <p>- für Schrankbreite 300 cm - nur für 8-türige Schränke</p>	306,4	12,5	986		894	
<p>- für Schrankbreite 350 cm</p>	356,4	12,5	987		895	

Dieses Produkt enthält Lichtquellen der Energieeffizienzklasse F



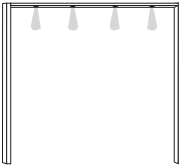
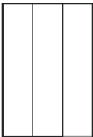


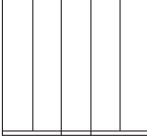
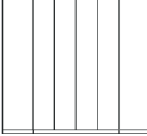
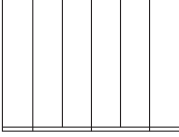


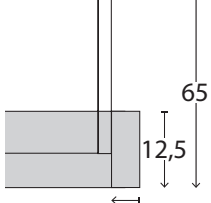
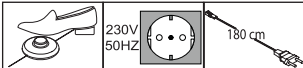
Monaco 2000.

V.i.P.
by Wiemann

Passepartout-Rahmen mit LED-Beleuchtung





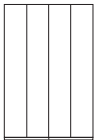

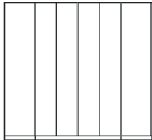
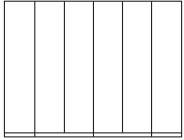
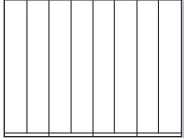
Nur für Einzelschränke verwendbar!

Beschreibung	Maße in cm		Höhe 220 cm		Höhe 240 cm	
	B	T	Art.-Nr.	EURO	Art.-Nr.	EURO
 Breite je Seitenstollen 3,2 cm, mit LED-Beleuchtung - für Schrankbreite 50 cm 1 Leuchte - für Schrankbreite 75 cm 2 Leuchten - für Schrankbreite 100 cm 2 Leuchten	56,4	12,5	898		912	
	81,4	12,5	899		913	
	106,4	12,5	900		914	
 - für Schrankbreite 150 cm 3 Leuchten - nur für 3-türige Schränke	156,4	12,5	901		915	
 - für Schrankbreite 150 cm 4 Leuchten - nur für 4-türige Schränke	156,4	12,5	902		916	
 - für Schrankbreite 200 cm 4 Leuchten - für Schrankbreite 225 cm 6 Leuchten	206,4	12,5	903		917	
	231,4	12,5	904		918	
 - für Schrankbreite 250 cm 5 Leuchten - nur für 5-türige Schränke	256,4	12,5	905		919	
 - für Schrankbreite 250 cm 6 Leuchten - nur für 6-türige Schränke	256,4	12,5	906		920	
 - für Schrankbreite 300 cm 6 Leuchten - nur für 6-türige Schränke	306,4	12,5	907		921	
 - für Schrankbreite 300 cm 8 Leuchten - nur für 8-türige Schränke	306,4	12,5	908		922	
 - für Schrankbreite 350 cm 7 Leuchten	356,4	12,5	909		923	
Draufsicht Schrank inkl. PPT-Rahmen  Dieses Produkt enthält Lichtquellen der Energieeffizienzklasse F  Maße in cm						

Monaco 2000.

V.i.P.
by Wiemann

Kranzleisten ohne Beleuchtung




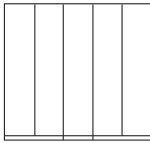

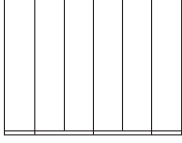
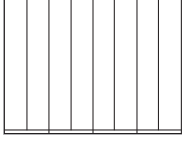
Beschreibung	Maße in cm			Art.-Nr.	EURO
	B	H	T		
 <ul style="list-style-type: none"> - für Schrankbreite 37,5 cm - für Schrankbreite 50 cm - für Schrankbreite 75 cm - für Schrankbreite 100 cm 	37,5	3,2	12,5	964	
	50	3,2	12,5	926	
	75	3,2	12,5	927	
	100	3,2	12,5	928	
 <ul style="list-style-type: none"> - für Schrankbreite 150 cm - nur für 3-türige Schränke 	150	3,2	12,5	929	
 <ul style="list-style-type: none"> - für Schrankbreite 150 cm - nur für 4-türige Schränke 	150	3,2	12,5	930	
<ul style="list-style-type: none"> - für Schrankbreite 200 cm - für Schrankbreite 225 cm 	200	3,2	12,5	931	
	225	3,2	12,5	932	
 <ul style="list-style-type: none"> - für Schrankbreite 250 cm - nur für 5-türige Schränke 	250	3,2	12,5	933	
 <ul style="list-style-type: none"> - für Schrankbreite 250 cm - nur für 6-türige Schränke 	250	3,2	12,5	934	
 <ul style="list-style-type: none"> - für Schrankbreite 300 cm - nur für 6-türige Schränke 	300	3,2	12,5	935	
 <ul style="list-style-type: none"> - für Schrankbreite 300 cm - nur für 8-türige Schränke 	300	3,2	12,5	936	
<ul style="list-style-type: none"> - für Schrankbreite 350 cm 	350	3,2	12,5	937	
Für Eckschränke:					
- für ausgebauten Eckschrank	65	3,2	12,5	940	
- für begehbaren Eckschrank	114	3,2	12,5	941	
- für Eckschrank 90 Grad mit Drehtüren	108	3,2	12,5	965	
- für Eckschrank 90 Grad mit Falttüren	157	3,2	12,5	942	
Für Abschlusschränke:					
- für Abschlusschrank links	55,5	3,2	12,5	943	
- für Abschlusschrank rechts	55,5	3,2	12,5	944	
- für Regalelement	40	3,2	12,5	945	

Monaco 2000.

V.i.P.
by Wiemann

Kranzleisten


für LED-Beleuchtungen, die Beleuchtung ist nicht enthalten
und muss separat bestellt werden

Beschreibung	Maße in cm			Art.-Nr.	EURO
	B	H	T		
 <ul style="list-style-type: none"> - für Schrankbreite 37,5 cm 1 Bohrung - für Schrankbreite 50 cm 1 Bohrung - für Schrankbreite 75 cm 2 Bohrungen - für Schrankbreite 100 cm 2 Bohrungen 	37,5	3,2	12,5	966	
	50	3,2	12,5	946	
	75	3,2	12,5	947	
	100	3,2	12,5	948	
 <ul style="list-style-type: none"> - für Schrankbreite 150 cm 3 Bohrungen - nur für 3-türige Schränke 	150	3,2	12,5	949	
 <ul style="list-style-type: none"> - für Schrankbreite 150 cm 4 Bohrungen - nur für 4-türige Schränke 	150	3,2	12,5	950	
<ul style="list-style-type: none"> - für Schrankbreite 200 cm 4 Bohrungen - für Schrankbreite 225 cm 6 Bohrungen 	200	3,2	12,5	951	
	225	3,2	12,5	952	
 <ul style="list-style-type: none"> - für Schrankbreite 250 cm 5 Bohrungen - nur für 5-türige Schränke 	250	3,2	12,5	953	
 <ul style="list-style-type: none"> - für Schrankbreite 250 cm 6 Bohrungen - nur für 6-türige Schränke 	250	3,2	12,5	954	
 <ul style="list-style-type: none"> - für Schrankbreite 300 cm 6 Bohrungen - nur für 6-türige Schränke 	300	3,2	12,5	955	
 <ul style="list-style-type: none"> - für Schrankbreite 300 cm 8 Bohrungen - nur für 8-türige Schränke 	300	3,2	12,5	956	
<ul style="list-style-type: none"> - für Schrankbreite 350 cm 7 Bohrungen 	350	3,2	12,5	957	

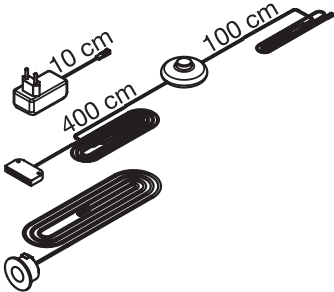
Kranzleisten

für LED-Beleuchtungen, die Beleuchtung ist nicht enthalten und muss separat bestellt werden



Beschreibung	Maße in cm			Art.-Nr.	EURO
	B	H	T		
 Für Eckschränke: <ul style="list-style-type: none"> - für ausgebauten Eckschrank 1 Bohrung - für begehbaren Eckschrank 2 Bohrungen - für Eckschrank 90 Grad mit Drehtüren 2 Bohrungen - für Eckschrank 90 Grad mit Falttüren 4 Bohrungen 	65	3,2	12,5	958	
	114	3,2	12,5	959	
	108	3,2	12,5	967	
	157	3,2	12,5	960	
Für Abschlusschränke:					
- für Abschlussschrank links 1 Bohrung	55,5	3,2	12,5	961	
- für Abschlussschrank rechts 1 Bohrung	55,5	3,2	12,5	962	
- für Regalelement 1 Bohrung	40	3,2	12,5	963	

Beleuchtungsset für Kranzleisten


Beschreibung	Maße in cm			Art.-Nr.	EURO
	B	H	T		
LED-Beleuchtungsset bestehend aus: Fußschalter, LED Stecker EVG mit Zuleitung und LED- Spot(s)					
 Maximaler Abstand zwischen den äußeren Leuchten:					
1 Leuchte	1	1	1	970	
2 Leuchten	1	1	1	971	
3 Leuchten	1	1	1	972	
4 Leuchten	1	1	1	973	
5 Leuchten	1	1	1	974	
6 Leuchten	1	1	1	975	
7 Leuchten	1	1	1	976	
8 Leuchten	1	1	1	977	
9 Leuchten	1	1	1	978	
10 Leuchten	1	1	1	979	

Dieses Produkt enthält Lichtquellen der Energieeffizienzklasse F

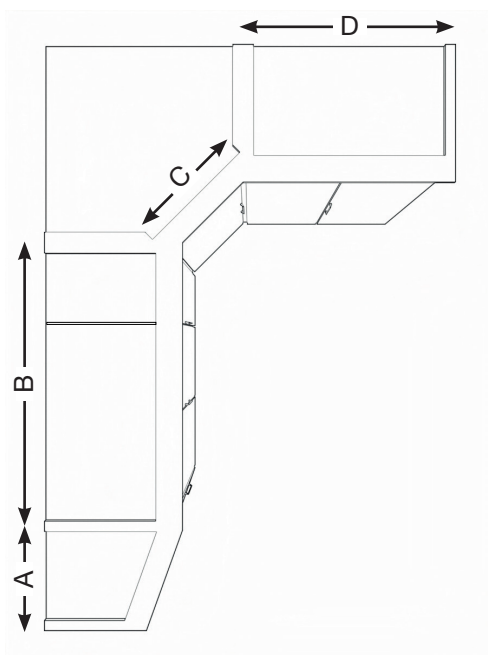




Kranzleisten für Planungsschränke, bestehend aus Grund- und Anbauelement(en) ohne Beleuchtung

Beschreibung	Maße in cm			Art.-Nr.	EURO
	B	H	T		
 <p>LED-Beleuchtungsset bestehend aus: Fußschalter, LED Stecker EVG mit Zuleitung und LED-Spot(s)</p> <p>Wichtige Hinweise zur Bestellung der Kranzleiste:</p> <p>Dieser Kranz ist ausschließlich für Planungselemente, bestehend aus Grund- und Anbauelement(en), bestellbar.</p> <p>Der Preis berechnet sich folgendermaßen: Die einzelnen Elementbreiten werden addiert und folglich ergibt sich die Gesamtlänge des Kranzes. Diese wird auf volle Meter aufgerundet und mit dem Preis der Artikelnummer KR1 multipliziert.</p> <p>Achtung: Die Artikelnummer KR1 muss, unabhängig von der Länge des Kranzes, nur 1 x bestellt werden!</p> <p>Hinweis: Die Kranzleisten bei Planungsschränken werden bis zu einer Länge von max. 300 cm durchgängig geliefert!</p> <p>Hinweis: Bei einer Kombination aus einem Planungsschrank und einem Regalelement wird die Kranzleiste über die Art.-Nr. KR1 oder KR2 gesteuert!</p>	1	3,2	12,5	KR1	Preis pro laufendem Meter

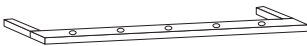
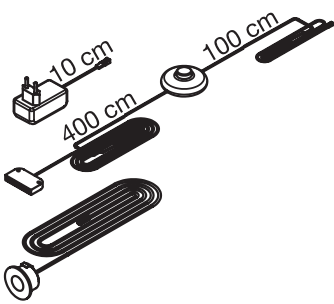


Bestellbeispiel:



Element	Bezeichnung	Artikelnummer Kranz
A	Abschlusschrank links	943
B	Planungsschrank, bestehend aus: 100cm-Grundelement 37,5cm-Anbauelement = Gesamtbreite 137,5cm	KR1 Preis = 2 x KR1 (137,5cm wird aufgerundet auf 2m)
C	Ausgebauter Eckschrank	940
D	100cm- Falttürenschränk	928
















Kranzleisten für Planungsschränke, bestehend aus Grund- und Anbauelement(en) mit Beleuchtung

Beschreibung	Maße in cm			Art.-Nr.	EURO																																																											
	B	H	T																																																													
 <p>LED-Beleuchtungsset bestehend aus: Fußschalter, LED Stecker EVG mit Zuleitung und LED-Spot(s)</p>	1	3,2	12,5	KR2	Preis pro laufendem Meter																																																											
<p>Wichtige Hinweise zur Bestellung der Kranzleiste:</p> <p>Dieser Kranz ist ausschließlich für Planungselemente, bestehend aus Grund- und Anbauelement(en), bestellbar.</p> <p>Der Preis berechnet sich folgendermaßen: Die einzelnen Elementbreiten werden addiert und folglich ergibt sich die Gesamtlänge des Kranzes. Diese wird auf volle Meter aufgerundet und mit dem Preis der Artikelnummer KR2 multipliziert.</p> <p>Achtung: Die Artikelnummer KR2 muss, unabhängig von der Länge des Kranzes, nur 1 x bestellt werden!</p>																																																																
<p>LED-Beleuchtungsset bestehend aus: Fußschalter, LED Stecker EVG mit Zuleitung und LED- Spot(s)</p>  <p>Maximaler Abstand zwischen den äußeren Leuchten:</p> <table border="1"> <tr><td>1 Leuchte</td><td>–</td><td>1</td><td>1</td><td>1</td><td>970</td></tr> <tr><td>2 Leuchten</td><td>360 cm</td><td>1</td><td>1</td><td>1</td><td>971</td></tr> <tr><td>3 Leuchten</td><td>360 cm</td><td>1</td><td>1</td><td>1</td><td>972</td></tr> <tr><td>4 Leuchten</td><td>360 cm</td><td>1</td><td>1</td><td>1</td><td>973</td></tr> <tr><td>5 Leuchten</td><td>500 cm</td><td>1</td><td>1</td><td>1</td><td>974</td></tr> <tr><td>6 Leuchten</td><td>500 cm</td><td>1</td><td>1</td><td>1</td><td>975</td></tr> <tr><td>7 Leuchten</td><td>500 cm</td><td>1</td><td>1</td><td>1</td><td>976</td></tr> <tr><td>8 Leuchten</td><td>500 cm</td><td>1</td><td>1</td><td>1</td><td>977</td></tr> <tr><td>9 Leuchten</td><td>680 cm</td><td>1</td><td>1</td><td>1</td><td>978</td></tr> <tr><td>10 Leuchten</td><td>680 cm</td><td>1</td><td>1</td><td>1</td><td>979</td></tr> </table>	1 Leuchte	–	1	1	1	970	2 Leuchten	360 cm	1	1	1	971	3 Leuchten	360 cm	1	1	1	972	4 Leuchten	360 cm	1	1	1	973	5 Leuchten	500 cm	1	1	1	974	6 Leuchten	500 cm	1	1	1	975	7 Leuchten	500 cm	1	1	1	976	8 Leuchten	500 cm	1	1	1	977	9 Leuchten	680 cm	1	1	1	978	10 Leuchten	680 cm	1	1	1	979				
1 Leuchte	–	1	1	1	970																																																											
2 Leuchten	360 cm	1	1	1	971																																																											
3 Leuchten	360 cm	1	1	1	972																																																											
4 Leuchten	360 cm	1	1	1	973																																																											
5 Leuchten	500 cm	1	1	1	974																																																											
6 Leuchten	500 cm	1	1	1	975																																																											
7 Leuchten	500 cm	1	1	1	976																																																											
8 Leuchten	500 cm	1	1	1	977																																																											
9 Leuchten	680 cm	1	1	1	978																																																											
10 Leuchten	680 cm	1	1	1	979																																																											
<p>Dieses Produkt enthält Lichtquellen der Energieeffizienzklasse F</p> 																																																																
 <p>Pro Tür ist je eine Leuchte vorgesehen. Bitte die entsprechende Artikelnummer angeben!</p>																																																																


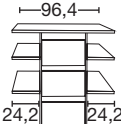
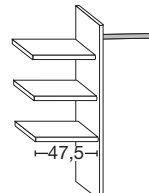



Schrank-Zubehör

Innenausführung: Streifendekor silber-grau

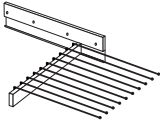
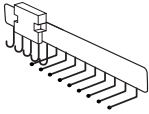
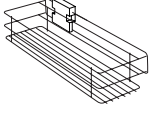
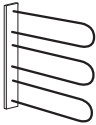

	Beschreibung	Maße in cm			Art.-Nr.	EURO
		B	H	T		
	1 Einlegeboden - für Fachbreite 34,5 cm 1 Stück - für Fachbreite 47,5 cm 1 Stück - für Fachbreite 72,2 cm 1 Stück - für Fachbreite 96,4 cm 1 Stück	34,5 47,5 72,2 96,4	2,2 2,2 2,2 2,2	51,5 51,5 51,5 51,5	026 028 036 030	
	3 Einlegeböden - für Fachbreite 34,5 cm 3 Stück - für Fachbreite 47,5 cm 3 Stück - für Fachbreite 72,2 cm 3 Stück - für Fachbreite 96,4 cm 3 Stück	34,5 47,5 72,2 96,4	2,2 2,2 2,2 2,2	51,5 51,5 51,5 51,5	027 029 038 031	
	1 Einlegeboden für Abschlusschrank, abgeschrägt Nicht in Verbindung mit LED-Lichtblende verwendbar!	43	2,2	51,5	075	
	1 Einlegeboden für vollausgebauten Eckschrank Nicht in Verbindung mit LED-Lichtblende verwendbar!	88	2,2	88	073	
	1 Einlegeboden für begehbaren Eckschrank	72,2	2,2	51,5	074	
	1 Einlegeboden für 90 Grad Eckschrank mit 2 Drehtüren Nicht in Verbindung mit LED-Lichtblende verwendbar!	104,4	2,2	104,4	077	
	1 Einlegeboden für 90 Grad Panorama- Eckschrank mit Falttüren	152,4	2,2	152,4	078	
	Kleiderstange - für Fachbreite 34,5 cm - für Fachbreite 47,5 cm - für Fachbreite 72,2 cm - für Fachbreite 96,4 cm	34,5 47,5 72,2 96,4	3 3 3 3	2 2 2 2	048 049 052 050	
	1 Kleiderstange für vollausgebauten Eckschrank  Nur zur Montage unter einem E-Boden!	95,8	3	2	082	
	1 Kleiderstange für 90 Grad Eckschrank mit 2 Drehtüren  Nur zur Montage unter einem E-Boden!	71,6	3	2	083	
	1 Kleiderstange für Panorama-Eckschrank über 90 Grad mit Falttüren	153	3	2	084	

Schrank-Zubehör

Innenausführung: Streifendekor silber-grau

Beschreibung	Maße in cm			Art.-Nr.	EURO
	B	H	T		
 Art.-Nr. 023	Schubkasten-Einsatz mit 3 Auszügen mit Selbsteinzug und HOLZfront - für Fachbreite 72,2 cm - für Fachbreite 96,4 cm	72,2	89	51,5	023
 Art.-Nr. 064		96,4	89	51,5	064
 Wäscheboden-Einsatz, bestehend aus: 3 Einlegeböden, 1 Kleiderstange, 1 Mittelseite - für Fachbreite 72,2 cm - für Fachbreite 96,4 cm	- für Fachbreite 72,2 cm - für Fachbreite 96,4 cm	72,2 96,4	137 137	51,5 51,5	025 066
 Beidseitig (links- oder rechtsseitig) verwendbar! Nur auf Sockelböden stellbar!					
 LED-Lichtblende für Einlegeböden - für Fachbreite 47,5 cm 1 Stück - für Fachbreite 72,2 cm 1 Stück - für Fachbreite 96,4 cm 1 Stück - für Fachbreite 47,5 cm 2 Stück - für Fachbreite 72,2 cm 2 Stück - für Fachbreite 96,4 cm 2 Stück - für Fachbreite 47,5 cm 3 Stück - für Fachbreite 72,2 cm 3 Stück - für Fachbreite 96,4 cm 3 Stück <small>Dieses Produkt enthält eine Lichtquelle der Energieeffizienzklasse F</small>		47,5 72,2 96,4	3 3 3	1 1 1	010 002 011 012 003 013 014 004 015
 Nicht für begehbare Eckschränke verwendbar!					

Schrank-Zubehör

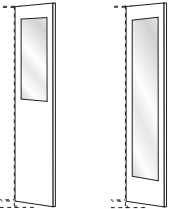
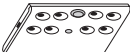
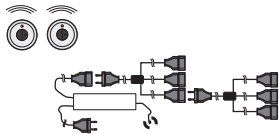
Beschreibung	Maße in cm			Art.-Nr.	EURO
	B	H	T		
 Ausziehbarer Hosenhalter	45	10	50	056	
 Krawatten- und Gürtel-Auszug	7	19	45	059	
 Utensilien-Auszug	16	9	45	076	
 Krawatten- und Gürtelhalter	30	27	9	042	
 Kleiderlift für Schrankfach-Breite 72,2 - 96,4 cm	100	85	14	081	

Monaco 2000.

V.i.P.
 by Wiemann

Schrank-Zubehör

Innenausführung: Streifendekor silber-grau

Beschreibung	Maße in cm			Art.-Nr.	EURO
	B	H	T		
 <p>Innenspiegel</p> <p>! ACHTUNG ! Nur einsetzbar bei Drehtüren! Für Türbreite 50 cm!</p> <p>Art.-Nr. 046 Art.-Nr. 047</p>	36 36	80 173	1 1	046 047	
 <p>LED-Schrankinnenbeleuchtung mit Bewegungsmelder, inkl. Akku (Ladevorgang über USB)</p> <p>1 Stück 2 Stück 3 Stück 4 Stück</p>	10 10 10 10	2 2 2 2	10 10 10 10	006 007 008 009	
 <p>Fernbedienungs-Set für Beleuchtungen mit 2 Fernbedienungen Bis zu 5 Verbrauchsstellen anschließbar</p>	40	9	13	005	

Monaco 2000. Falлтürenschränke.

V.i.P.
by Wiemann



 <p>TÜVRheinland ZERTIFIZIERT</p>	<p>Emissionsgeprüft Schadstoffgeprüft Regelmäßige Produkt- überwachung</p> <p>www.tuv.com ID 1111283053</p>	 <p>RAL GÜTEZEICHEN KLIMA NEUTRAL</p>	 <p>MADE IN GERMANY MOBEL • KÜCHEN WASCHMASCHINEN • WÄSCHER Trocknungsmaschinen • Staubsauger Kleingeräte • Elektro- und Werkzeuge • Spielzeug</p>	 <p>RAL GÜTEZEICHEN PRODUKT QUALITÄT</p>	 <p>ISO 9001 CERTIFIED Quality Management</p>
--	---	---	--	--	---

Monaco 2000. Falлтürenschränke.

V.i.P.
by Wiemann

Bsp.: Eckschrank Monaco 2000 mit Beimöbeln Monaco 4000



Emissionsgeprüft
Schadstoffgeprüft
Regelmäßige
Produkt-
überwachung

www.tuv.com
ID 1111283053



Monaco 2000. Falлтürenschränke.

V.i.P.
by Wiemann



Vollausgebauter Eckschrank



Begehbarer Eckschrank



Eckschrank über 90 Grad mit 2 Drehtüren



Panorama-Eckschrank über 90 Grad mit Falлтüren



Emissionsgeprüft
Schadstoffgeprüft
Regelmäßige
Produkt-
überwachung

www.tuv.com
ID 1111283053



Monaco 2000. Falлтürenschränke.

V.i.P.
by Wiemann



Emissionsgeprüft
Schadstoffgeprüft
Regelmäßige
Produkt-
überwachung

www.tuv.com
ID 1111283053



Monaco 2000. Falлтүrenschränke.

V.i.P.
by Wiemann



Emissionsgeprüft
Schadstoffgeprüft
Regelmäßige
Produkt-
überwachung

www.tuv.com
ID 1111283053



Monaco 2000. Falлтürenschränke.

V.i.P.
by Wiemann



Emissionsgeprüft
Schadstoffgeprüft
Regelmäßige
Produkt-
überwachung

www.tuv.com
ID 1111283053



Monaco 2000. Falлтürenschränke.

V.i.P.
by Wiemann



Emissionsgeprüft
Schadstoffgeprüft
Regelmäßige
Produkt-
überwachung

www.tuv.com
ID 1111283053



Monaco 2000. Falttürenschränke.

V.i.P.
by Wiemann



Emissionsgeprüft
Schadstoffgeprüft
Regelmäßige
Produkt-
überwachung

www.tuv.com
ID 1111253053

