

# Möbel LETZ

*Finden und Wohlfühlen*



## Typenplan

PN-EM20061 von Polinova - Ledergarnitur Variante rechts weiß

### **Wichtiger Hinweis für Sie**

Etwaige Hinweise des Herstellers in dieser Produktinformation, die sich auf die Gewährleistung beziehen, haben für Sie keinerlei Bindungswirkung und können von Ihnen ignoriert werden. Ihre gesetzlichen Gewährleistungsrechte als Verbraucher uns gegenüber, als Ihrem Verkäufer, werden dadurch in keiner Weise berührt oder eingeschränkt. Sie können sich wegen aller Mängel jederzeit an uns wenden. Darüber hinaus gehende Herstellergarantien bleiben natürlich unberührt. Dieser Artikel wird hergestellt von POLINOVA polstermöbel gmbh & co. kg, Diepenauer Heide 1, 31603 Diepenau, Deutschland

Möbel Letz GmbH  
Am Gewerbepark 11  
06895 Zahna-Elster

Tel.: 035383 - 6018 50

Fax.: 035383 - 6018 17

# Einzeltypenprogramm





**Modellbeschreibung:**

**Gestell:** Hartholz und andere Holzwerkstoffe  
**Sitz:** 2 Sitzqualitäten Federkern oder Softsitz preisgleich wählbar  
 SOFTSitz = zwei Kaltschaumqualitäten in unterschiedlichen Härten und Höhen in Sandwichbauweise vereint  
 ummantelt mit Polstervlies auf dauerelastischen Wellenfedern  
 2 verschiedene Sitzhöhen preisgleich wählbar / 45 oder 48 cm  
 Sitztiefenverstellung für individuelle Sitztiefe / **gegen Aufpreis lieferbar**  
**Rücken:** hochelastische Polstergurte mit hochwertigem Kaltschaum und Fibreballs-Steppmatte  
 Alle Typen sind im Rücken unecht bezogen!  
**Leder:** **Rücken echt gegen Aufpreis lieferbar**  
 Modell ist nur einfarbig lieferbar



**ca. Massangaben in cm**

**Höhe:** 86 oder 89  
**Tiefe:** 104  
**Sitzhöhe:** 45 oder 48  
**Sitztiefe Standard:** 70  
**Sitztiefe mit ST:** 55  
**Armlehne:** 31

**Fußausführungen preisgleich - Höhe ca. 18cm oder 21cm**

**Hinweis zu den wählbaren Füßen:**  
 Fußhöhe 18cm = Sitzhöhe 45 cm  
 Fußhöhe 21cm = Sitzhöhe 48 cm



**Metallfuß glänzend**

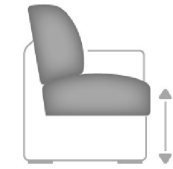


**Metallfuß schwarz**

**Sitzhöhen preisgleich**




**45 cm**




**48 cm**

**Fadenausführungen preisgleich**



**Kappnaht mit Kontrastfaden beige**



**Kappnaht ohne Kontrastfaden**

**Sitzqualitäten preisgleich**



**Kaltschaum**



**Federkern**

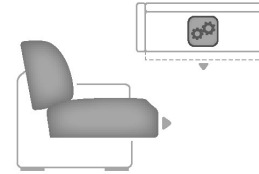
**Bitte alle erforderlichen Vorgaben zu einer Bestellung beachten. Beginnen Sie Ihre Angaben mit der davorstehend linken Type. (Bitte Stellskizze mitsenden!)**

Die Nahtverarbeitung oder Notwendigkeit zusätzlicher/geänderter Nähte kann im Vergleich zwischen der Stoff-/Lederausführung unterschiedlich ausfallen. Faltenbildung ist ein normaler Prozess. Diese stellt keinen Qualitätsmangel dar, sondern ist modellbedingt gewollt und eine warentypische Eigenschaft. Alle Maßangaben sind ca. Maße und können geringfügig abweichen. Ausführungen der abgebildeten Modelle sowie deren Skizzen sind unverbindlich und können sich ändern. Technische Änderungen an unseren Produkten behalten wir uns vor. Gleiches gilt für Preisirrtümer. Maßgebend ist der aktuelle Stand der Kollektion. Die Liegeflächen-Maße (falls Schlaffunktion im Typenplan vorhanden) sind in Kombination von einem Querschläfer mit Armlehne und Spitzecke (SE) angegeben und ändern sich geringfügig in Kombination mit anderen Typen. Holz ist ein Naturprodukt und eventuelle Farbabweichungen oder Maserungen können nicht beeinflusst werden und stellen keinen Reklamationsgrund dar. Hinweis für Träger von Herzschrittmachern: Alle eingebauten Elektromotoren entsprechen den DIN- und VDE Vorschriften. Wir empfehlen, um eventuellen Problemen vorzubeugen, den Arzt zu befragen.

**Beschreibung Funktionen**
**Sitztiefenverstellung (ST) ★ - gegen Aufpreis**


Durch leichtes Anheben und Vorziehen des Rückenkissens gestalten Sie eine weitere Sitztiefe.  
 In der jeweiligen Type nur **komplett** und nicht individuell bestellbar.

**Sitztiefenverstellung und Vorziehbank zusammen in einer Type nicht möglich!**

**Vorziehbank motorisch (VZMO) ■ - gegen Aufpreis**


Der Sitz lässt sich individuell, motorisch bis zu ca. 19 cm nach vorne ausziehen.  
 Bedienung armlehnnenseitig per Taster.











**Sitztiefenverstellung und Vorziehbank zusammen in einer Type nicht möglich!**


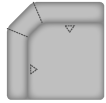











**Handschalter (HS) - gegen Aufpreis**







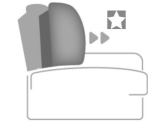
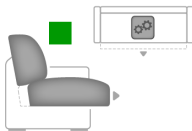

für motorische Bedienung,  
 nur in Sitzen mit Armlehne und  
 in Verbindung mit motorischen  
 Funktionen möglich



Nr.	Artikel	Bild	Beschreibung	Stoff																			
				100 Rücken echt	100 Rücken unecht	120 + BELVITA Rücken echt	120 + BELVITA Rücken unecht	140 Rücken echt	140 Rücken unecht	160 Rücken echt	160 Rücken unecht	180 Rücken echt	180 Rücken unecht										
<b>Kombinationen</b>																							
1	siehe Beschreibung		<p>KSGL 3L VZMO KSVR = 3-Sitzer mit motorischer Vorziehbank, großer Kopfstütze links und Kopfstützensvorrichtung rechts, Armlehne links;                      SEG KSVL = Spitzecke groß mit Kopfstützensvorrichtung links;                      2,5RST KSGR = 2,5-Sitzer mit Sitztiefenverstellung und großer Kopfstütze rechts, Armlehne rechts</p>																				
2	siehe Beschreibung		<p>KSGL 2,5L VZMO = 2,5-Sitzer mit motorischer Vorziehbank und großer Kopfstütze links, Armlehne links;                      1,5KOGRST KSGR = 1,5-Sitzer Kombielement gerade mit Anstelhocker rechts, Sitztiefenverstellung und großer Kopfstütze rechts</p>																				



Nr.	Artikel	Bild	Nr.	Artikel	Bild	B	H	T	Beschreibung														
										Stoff	100 Rücken echt	100 Rücken unecht	120 + BELVITA Rücken echt	120 + BELVITA Rücken unecht	140 Rücken echt	140 Rücken unecht	160 Rücken echt	160 Rücken unecht	180 Rücken echt	180 Rücken unecht			
15	CanGXLL		16	CanGXLR		145	86 ODER 89	180	Canape gerade XL, Armlehne links oder rechts	-													
17	CanGXLMoL		18	CanGXLMoR		145	86 ODER 89	180 - 216	Canape gerade XL mit motorischer Verstellbarkeit bis zur Relaxposition (Bedienung per Touch-Button), Armlehne links oder rechts - keine ST möglich -	-													
19	1XKOGPL		20	1XKOGPR		91	86 ODER 89	208	1-Sitzer-Kombielement X gerade Piccolo links oder rechts mit Anstelhocker - keine ST möglich -	-													
21	1,5KOGL		22	1,5KOGR		104	86 ODER 89	222	1,5-Sitzer-Kombielement gerade links oder rechts mit Anstelhocker	-													
<b>Zwischenelement</b>																							
23	3EL					160	86 ODER 89	104	3-Sitzer-Zwischenelement ohne Armlehnen	-													
24	2,5EL					134	86 ODER 89	104	2,5-Sitzer-Zwischenelement ohne Armlehnen	-													

Nr.	Artikel	Bild	Nr.	Artikel	Bild	B	H	T	Beschreibung													
										Stoff	100 Rücken echt	100 Rücken unecht	120 + BELVITA Rücken echt	120 + BELVITA Rücken unecht	140 Rücken echt	140 Rücken unecht	160 Rücken echt	160 Rücken unecht	180 Rücken echt	180 Rücken unecht		
<b>Ecke</b>																						
25	SEG					104	86 ODER 89	104	Spitzecke groß - keine ST möglich -	-												
26	SEGRR					104	86 ODER 89	104	Spitzecke groß (3-geteilte Optik) mit Relaxrücken beidseitig - keine ST und keine Kopfstütze möglich -	-												
<b>Hocker</b>																						
27	XXL Ho					133	45 ODER 48	68	XXL-Hocker, nur mit Kaltschaum- polsterung lieferbar	-		-		-		-		-				
<b>Kissen</b>																						
28	Nierenkissen klein					58	25		Nierenkissen klein; Füllung: Feder-/ Polyätherschaumstäbchen empfohlen für 2,5-Sitzer	-		-		-		-		-				
29	Nierenkissen groß					70	25		Nierenkissen groß; Füllung: Feder-/ Polyätherschaumstäbchen empfohlen für 3-Sitzer, CanX und CanXL	-		-		-		-		-				
30	Kissen 40x40					40	40		Kissen	-		-		-		-		-				
31	Kissen 50x50					50	50		Kissen	-		-		-		-		-				
32	Kissen 40x40 (Stoff)					40	40		Kissen 40x40 (Stoff)		-	-	-	-	-	-	-	-	-	-	-	
33	Kissen 50x50 (Stoff)					50	50		Kissen 50x50 (Stoff)		-	-	-	-	-	-	-	-	-	-	-	
33.1	Kissen mit breiter Biese 52x52					52	52		Kissen mit breiter Biese	-		-		-		-		-				
33.2	Kissen mit breiter Biese 62x62					62	62		Kissen mit breiter Biese	-		-		-		-		-				
33.3	Kissen mit b. Biese 52x52 (St)					52	52		Kissen mit breiter Biese (Stoff)		-	-	-	-	-	-	-	-	-	-	-	
33.4	Kissen mit b. Biese 62x62 (St)					62	62		Kissen mit breiter Biese (Stoff)		-	-	-	-	-	-	-	-	-	-	-	

Nr.	Artikel	Bild	Nr.	Artikel	Bild	B	H	T	Beschreibung											
										Stoff	100 Rücken echt	100 Rücken unecht	120 + BELVITA Rücken echt	120 + BELVITA Rücken unecht	140 Rücken echt	140 Rücken unecht	160 Rücken echt	160 Rücken unecht	180 Rücken echt	180 Rücken unecht
34	Armlehnenkissen					45	50		Armlehnenkissen	-		-		-		-		-		-
<b>Kopfstütze</b>																				
35	Kopfstütze KS					54	17	13	Kopfstütze verstellbar in Höhe und Neigung inkl. KS-Vorrichtung	-		-		-		-		-		-
36	Kopfstütze groß KSG					64	17	13	Kopfstütze groß verstellbar in Höhe und Neigung inkl. KS-Vorrichtung nur lieferbar bei 3- und 2,5-Sitzern, CanGX, CanGXL, AhoL1,5 / 1,5AhoR, 1,5KOG und SEG	-		-		-		-		-		-
37	Premiumkopfstütze PKS					50	28	23	Premiumkopfstütze verstellbar in Höhe und Neigung inkl. KS-Vorrichtung	-		-		-		-		-		-
38	Premiumkopfstütze groß PKSG					60	28	23	Premiumkopfstütze groß verstellbar in Höhe und Neigung inkl. KS-Vorrichtung nur lieferbar bei 3- und 2,5-Sitzern, CanGX, CanGXL, AhoL1,5 / 1,5AhoR, 1,5KOG und SEG	-		-		-		-		-		-
39	Aufpreis KS-Vorrichtung								nur KS-Vorrichtung pro Sitz *ohne Kopfstütze* (möglich an jeder Kopfstützenposition) Bitte genau angeben! (Hinweise in den Elementen beachten)	-		-		-		-		-		-
<b>Zubehör / Kleinteile</b>																				
40	Aufpreis Sitztiefenverstellung								Aufpreis je ST Sitztiefenverstellung (mögliche Typen mit * gekennzeichnet, in einer Type nur komplett möglich) - nicht zusammen mit VZMO in einer Type möglich -	-		-		-		-		-		-
41	Aufpreis VZMO Vorziehb.-+Motor								Aufpreis VZMO Vorziehbank motorisch, ca. 19 cm ausziehbar (mögliche Typen mit □ gekennzeichnet) - nicht zusammen mit ST in einer Type möglich -	-		-		-		-		-		-

Nr.	Artikel	Bild	Nr.	Artikel	Bild	B	H	T	Beschreibung										
										Stoff	100 Rücken echt	100 Rücken unecht	120 + BELVITA Rücken echt	120 + BELVITA Rücken unecht	140 Rücken echt	140 Rücken unecht	160 Rücken echt	160 Rücken unecht	180 Rücken echt
42	Aufpreis HS Handschalter								Aufpreis je HS Handschalter für mot. Bedienung pro Sitz mit Armlehne (Nur in Sitzen mit Armlehne; in Elementen mit 2 Armlehnen nur komplett möglich)	-	-	-	-	-	-	-	-	-	-
43	Leder 4,5m <sup>2</sup>								nur ganze Häute (ca. 4,5m2) Bitte beachten: Durch die vorhandenen Naturmerkmale können ca. 60-70% der Haut als Zuschnittfläche verwendet werden.	-	-	-	-	-	-	-	-	-	-