

Möbel LETZ

Finden und Wohlfühlen



Typenplan

Monaco 1000 von Wiemann - Drehtürenschränk Eiche - Glas champagner

Wichtiger Hinweis für Sie

Etwaige Hinweise des Herstellers in dieser Produktinformation, die sich auf die Gewährleistung beziehen, haben für Sie keinerlei Bindungswirkung und können von Ihnen ignoriert werden. Ihre gesetzlichen Gewährleistungsrechte als Verbraucher uns gegenüber, als Ihrem Verkäufer, werden dadurch in keiner Weise berührt oder eingeschränkt. Sie können sich wegen aller Mängel jederzeit an uns wenden. Darüber hinaus gehende Herstellergarantien bleiben natürlich unberührt. Dieser Artikel wird hergestellt von Wiemann, Glückaufstr. 20, 49124 Georgsmarienhütte, Deutschland, info@wiemann-online.com

Möbel Letz GmbH
Am Gewerbepark 11
06895 Zahna-Elster

Tel.: 035383 - 6018 50

Fax.: 035383 - 6018 17

MONACO 1000



MONACO 1000

Drehtürenschränke.



VB 058 158 696 740



Emissionsgeprüft
Schadstoffgeprüft
Regelmäßige
Produkt-
überwachung

www.tuv.com
ID 1111253053



Schranksystem

MONACO 1000

Monaco 1000
Drehtürenschränke



Monaco 2000
Falttürenschränke



Monaco 1000+2000
Funktionsschränke



Monaco 3000
Schwebetürenschränke



Monaco 4000
Betten + Beimöbel

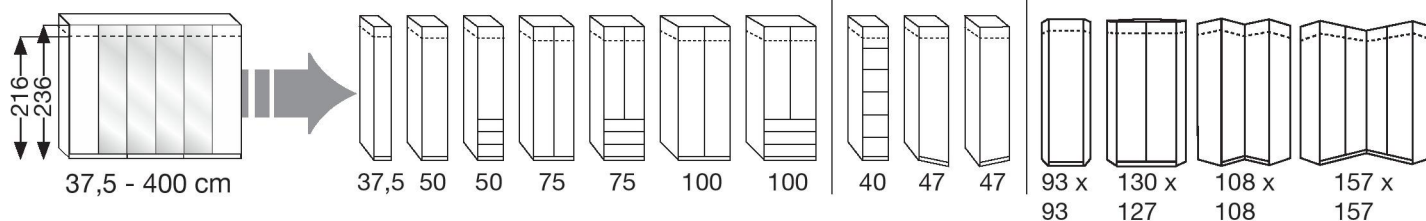


Für diese **Komplettschränke** sind **optional Passepartout-Rahmen oder Kranzleisten** möglich, wahlweise mit integrierter Beleuchtung (s. Schrankzubehör).

MONACO 1000 + 2000 - Drehtüren-, Falttüren-, und Funktionsschränke

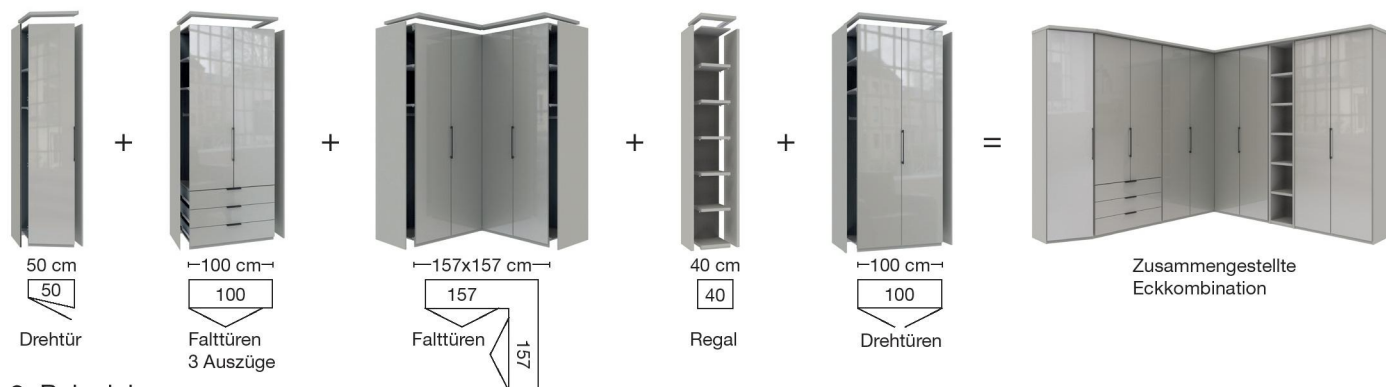
Rasterbreite ca. 12,5 cm – 2 Höhen

Schränkelemente mit je 2 Außenseiten



MONACO 1000 + 2000 - Planungsschränke (individuell zusammenstellbar)

1. Beispiel:



2. Beispiel:









Die einzelnen Schränke verfügen je Korpus über zwei Außenseiten und werden aneinandergestellt.

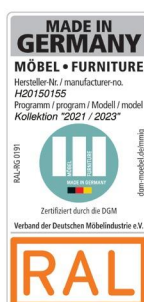
Für diese Planungsschränke sind **optional einzelne Kranzleisten** wählbar, wahlweise mit integrierter Beleuchtung (s. Schrankzubehör).

MONACO 1000**Drehtürenschränke.****LIEFERBARE KORPUS- UND FRONTAUSFÜHRUNGEN**

Bitte geben Sie bei jeder Bestellung die exakte Farbkombination aus Front- und Korpusfarbe an!

Farbausführungen:

		
Griffe in chrom	Griffe in silber	Griffe in Schiefer
		
Modell-Nr. 228 Bianco-Eiche- Nachbildung	Modell-Nr. 232 Bianco-Eiche- Nachbildung	Modell-Nr. 239 Bianco-Eiche- Nachbildung
Modell-Nr. 229 Weiß	Modell-Nr. 233 Weiß	Modell-Nr. 242 Weiß
Modell-Nr. 230 Kieselgrau- Dekor	Modell-Nr. 237 Kieselgrau- Dekor	Modell-Nr. 248 Kieselgrau- Dekor
Modell-Nr. 231 Champagner-Dekor	Modell-Nr. 238 Champagner-Dekor	Modell-Nr. 249 Champagner-Dekor

furn planEmissionsgeprüft
Schadstoffgeprüft
Regelmäßige
Produkt-
überwachungwww.tuv.com
ID 1111253053

MADE IN GERMANY
MÖBEL • FURNITURE
Hersteller-Nr. / manufacture-no.
H20150155
Programm / program / Modell / model
Kollektion "2021 / 2023"

Zertifiziert durch die DGM
Verband der Deutschen Möbelindustrie e.V.

RAL
GÜTEZEICHEN
M
MÖBEL
PRODUKT
QUALITÄT

H20150155



EMISSIONSKLASSE
für Möbel
Emission class for furniture
Kastenmöbel / cabinet furniture
Hersteller-Nr. / manufacture-no.
H20150155
Kollektion / collection / Modell / model
Gesamtkollektion
Prüfnummer / control number
15-037-20

A
B
C
D **A**

Emissionsklasse für Möbel nach der
RAL-Registrierung RAL-RG 437
der Deutschen Gütegemeinschaft
Möbel • Emission class for furni-
ture according to RAL-RG 437 •
www.emissionslabel.de

ISO
9001
CERTIFIED

Quality
Management

MONACO 1000**Drehtürenschränke.**

Glasfronten

Glas weiß**Glas
Kieselgrau****Glas
Champagner**

Spiegel



Kristallspiegel

Innenfarbton

**Streifendekor
silber-grau****furnplan**

Emissionsgeprüft
Schadstoffgeprüft
Regelmäßige
Produkt-
überwachung

www.tuv.com
ID 1111253053



MONACO 1000**Drehtürenschränke.****Korpusbreiten****Drehtürenschränke**

Breite	Seite	Sockel	Seite	Sockel	Seite	Sockel	Seite	Sockel	Seite	Breite effektiv
37,5	1,5	34,5	1,5							37,5 cm
50	1,5	47,5	1,5							50,5 cm
75	1,5	72,2	1,5							75,2 cm
100	1,5	96,4	1,5							99,4 cm
150	1,5	96,4	1,5	47,5	1,5					148,4 cm
150	1,5	72,2	1,5	72,2	1,5					148,9 cm
200	1,5	96,4	1,5	96,4	1,5					197,3 cm
225	1,5	72,2	1,5	72,2	1,5	72,2	1,5			222,6 cm
250	1,5	96,4	1,5	47,5	1,5	96,4	1,5			246,3 cm
250	1,5	47,5	1,5	72,2	1,5	72,2	1,5	47,5	1,5	246,9 cm
300	1,5	96,4	1,5	96,4	1,5	96,4	1,5			295,2 cm
300	1,5	72,2	1,5	72,2	1,5	72,2	1,5	72,2	1,5	296,3 cm
350	1,5	96,4	1,5	96,4	1,5	47,5	1,5	96,4	1,5	344,2 cm

Funktionsschränke

Breite	Seite	Sockel	Seite	Sockel	Seite	Sockel	Seite	Sockel	Seite	Breite effektiv
50	1,5	47,5	1,5							50,5 cm
75	1,5	72,2	1,5							75,2 cm
100	1,5	96,4	1,5							99,4 cm
150	1,5	47,5	1,5	47,5	1,5	47,5	1,5			148,5 cm
150	1,5	72,2	1,5	72,2	1,5					148,9 cm
200	1,5	47,5	1,5	96,4	1,5	47,5	1,5			197,4 cm
225	1,5	72,2	1,5	72,2	1,5	72,2	1,5			222,6 cm
250	1,5	96,4	1,5	47,5	1,5	96,4	1,5			246,3 cm
250	1,5	47,5	1,5	72,2	1,5	72,2	1,5	47,5	1,5	246,9 cm
300	1,5	96,4	1,5	96,4	1,5	96,4	1,5			295,2 cm
300	1,5	47,5	1,5	96,4	1,5	96,4	1,5	47,5	1,5	295,3 cm
300	1,5	72,2	1,5	72,2	1,5	72,2	1,5	72,2	1,5	296,3 cm
350	1,5	96,4	1,5	96,4	1,5	47,5	1,5	96,4	1,5	344,2 cm




Einzelschränke können mit Passepartout-Rahmen / Kranzleisten kombiniert werden!

Beispiel: Drehtürenschränk B 300 cm + Passepartout-Rahmen / Kranzleiste:



B 300 cm, H 216 cm,
Front im Korpus-Farbtön
= Art.-Nr. 640

+



B 300 cm, H 220 cm,
ohne Beleuchtung
= Art.-Nr. 851

ODER



B 300 cm, H 3,2 cm,
ohne Beleuchtung
= Art.-Nr. 935

MONACO 1000**Drehtürenschränke.****Korpusbreiten - BEISPIELE****Planungsschränke (individuell zusammenstellbar)**

Breite	Seite	Sockel	Seite	Seite	Sockel	Seite	Seite	Sockel	Seite	Seite	Sockel	Seite	Seite	Sockel	Seite	Breite effektiv
37,5	1,5	34,5	1,5													37,5 cm
50	1,5	47,5	1,5													50,5 cm
75	1,5	72,2	1,5													75,2 cm
88	1,5	47,5	1,5	1,5	34,5	1,5										88,0 cm
100	1,5	96,4	1,5													99,4 cm
113	1,5	72,2	1,5	1,5	34,5	1,5										112,7 cm
125	1,5	34,5	1,5	1,5	47,5	1,5	1,5	34,5	1,5							125,5 cm
138	1,5	47,5	1,5	1,5	34,5	1,5	1,5	47,5	1,5							138,5 cm
150	1,5	96,4	1,5	1,5	47,5	1,5										149,9 cm
150	1,5	72,2	1,5	1,5	72,2	1,5										150,4 cm
150	1,5	47,5	1,5	1,5	47,5	1,5	1,5	47,5	1,5							151,5 cm
163	1,5	72,2	1,5	1,5	47,5	1,5	1,5	34,5	1,5							163,2 cm
176	1,5	47,5	1,5	1,5	72,2	1,5	1,5	47,5	1,5							176,2 cm
188	1,5	72,2	1,5	1,5	34,5	1,5	1,5	72,2	1,5							187,9 cm
200	1,5	96,4	1,5	1,5	96,4	1,5										198,8 cm
212	1,5	96,4	1,5	1,5	72,2	1,5	1,5	34,5	1,5							212,1 cm
226	1,5	72,2	1,5	1,5	72,2	1,5	1,5	72,2	1,5							225,6 cm
236	1,5	96,4	1,5	1,5	34,5	1,5	1,5	96,4	1,5							236,3 cm
250	1,5	96,4	1,5	1,5	47,5	1,5	1,5	96,4	1,5							249,3 cm
250	1,5	72,2	1,5	1,5	96,4	1,5	1,5	72,2	1,5							249,8 cm
250	1,5	72,2	1,5	1,5	47,5	1,5	1,5	47,5	1,5	1,5	72,2	1,5				251,4 cm
263	1,5	72,2	1,5	1,5	72,2	1,5	1,5	34,5	1,5	1,5	72,2	1,5				263,1 cm
274	1,5	96,4	1,5	1,5	72,2	1,5	1,5	96,4	1,5							274,0 cm
287	1,5	96,4	1,5	1,5	47,4	1,5	1,5	34,5	1,5	1,5	96,4	1,5				286,7 cm
300	1,5	96,4	1,5	1,5	47,5	1,5	1,5	47,5	1,5	1,5	96,4	1,5				299,8 cm
300	1,5	96,4	1,5	1,5	96,4	1,5	1,5	96,4	1,5							298,2 cm
300	1,5	72,2	1,5	1,5	72,2	1,5	1,5	72,2	1,5	1,5	72,2	1,5				300,8 cm
312	1,5	96,4	1,5	1,5	72,2	1,5	1,5	34,5	1,5	1,5	96,4	1,5				311,5 cm
325	1,5	96,4	1,5	1,5	72,2	1,5	1,5	47,5	1,5	1,5	96,4	1,5				324,5 cm
338	1,5	72,2	1,5	1,5	72,2	1,5	1,5	72,2	1,5	1,5	72,2	1,5	1,5	34,5	1,5	338,3 cm
350	1,5	96,4	1,5	1,5	96,4	1,5	1,5	47,5	1,5	1,5	96,4	1,5				348,7 cm
373	1,5	96,4	1,5	1,5	96,4	1,5	1,5	72,2	1,5	1,5	96,4	1,5				373,4 cm
386	1,5	96,4	1,5	1,5	96,4	1,5	1,5	47,5	1,5	1,5	34,5	1,5	1,5	96,4	1,5	386,2 cm
400	1,5	96,4	1,5	1,5	96,4	1,5	1,5	96,4	1,5	1,5	96,4	1,5				397,6 cm



Planungsschränke können nur mit einzelnen Kranzleisten kombiniert werden!

Beispiel: Drehtürenschränk B 263 cm + Kranzleisten:



B 100 cm,
H 216 cm
= Art.-Nr. 348

+



B 75 cm,
H 216 cm
= Art.-Nr. 261

+



B 50 cm,
H 216 cm
= Art.-Nr.
200/205

+



B 37,5 cm,
H 216 cm
= Art.-Nr.
016/021

+



B 100 cm,
= Art.-Nr. 928

+



B 75 cm,
= Art.-Nr. 927

+



B 50 cm,
= Art.-Nr. 926

+



B 37,5 cm,
= Art.-Nr. 964

MONACO 1000

Drehtürenschränke B 37,5 cm ohne Kranzleiste

Innenausstattung:

2 Einlegeböden, 1 Kleiderstange je Fach

Alle Drehtüren inkl. gedämpfter Scharniere

Beschreibung	Maße in cm		Höhe 216 cm		Höhe 236 cm	
	B	T	Art.-Nr.	EURO	Art.-Nr.	EURO
<div style="display: flex; align-items: center;"> <div style="margin-right: 10px;">  </div> <div> <h3>Türanschlag links</h3> </div> </div>						
<div style="display: flex; flex-direction: column; align-items: center;"> <div style="margin-bottom: 10px;">  </div> <div style="margin-bottom: 10px;">  </div> <div style="margin-bottom: 10px;">  </div> <div>  </div> </div>	1-türig	- Front im Korpus-Farbton	37,5	58	016	034
	1-türig	- Front Glas weiß	37,5	58	017	035
	1-türig	- Front Glas Kieselgrau	37,5	58	018	037
	1-türig	- Front Glas Champagner	37,5	58	019	039
	1-türig	- Front Kristallspiegel	37,5	58	020	040
<div style="display: flex; flex-direction: column; align-items: center;"> <div style="margin-bottom: 10px;">  </div> <div style="margin-bottom: 10px;">  </div> <div style="margin-bottom: 10px;">  </div> <div>  </div> </div>	1-türig	- Front im Korpus-Farbton	37,5	58	021	041
1-türig	- Front Glas weiß	37,5	58	022	043	
1-türig	- Front Glas Kieselgrau	37,5	58	024	044	
1-türig	- Front Glas Champagner	37,5	58	032	045	
1-türig	- Front Kristallspiegel	37,5	58	033	051	
<div style="display: flex; align-items: center;"> <div style="margin-right: 10px;">  </div> <div> <h3>Türanschlag rechts</h3> </div> </div>						








MONACO 1000

Drehtürenschränke B 50 cm ohne Kranzleiste

Innenausstattung:

2 Einlegeböden, 1 Kleiderstange je Fach

Alle Drehtüren inkl. gedämpfter Scharniere

Beschreibung	Maße in cm		Höhe 216 cm		Höhe 236 cm							
	B	T	Art.-Nr.	EURO	Art.-Nr.	EURO						
<div style="display: flex; align-items: center;"> <div style="border: 1px solid black; padding: 2px; margin-right: 10px;">47,5</div> <div style="margin-right: 20px;">Türanschlag links</div> </div>												
 Art.-Nr. 200	 Art.-Nr. 202	1-türig	- Front im Korpus-Farbton	50	58	200	210					
		1-türig	- Front Glas weiß	50	58	201	211					
		1-türig	- Front Glas Kieselgrau	50	58	202	212					
		1-türig	- Front Glas Champagner	50	58	203	213					
 Art.-Nr. 203	 Art.-Nr. 204	1-türig	- Front Kristallspiegel	50	58	204	214					
<div style="display: flex; align-items: center;"> <div style="border: 1px solid black; padding: 2px; margin-right: 10px;">47,5</div> <div style="margin-right: 20px;">Türanschlag rechts</div> </div>												
 Art.-Nr. 205	 Art.-Nr. 207	1-türig	- Front im Korpus-Farbton	50	58	205	215					
		1-türig	- Front Glas weiß	50	58	206	224					
		1-türig	- Front Glas Kieselgrau	50	58	207	225					
		1-türig	- Front Glas Champagner	50	58	208	226					
 Art.-Nr. 208	 Art.-Nr. 209	1-türig	- Front Kristallspiegel	50	58	209	227					






MONACO 1000

Funktions-Drehtürenschränke, B 50 cm ohne Kranzleiste

Innenausstattung:

2 Einlegeböden, 1 Kleiderstange je Fach

Alle Drehtüren inkl. gedämpfter Scharniere

Beschreibung	Maße in cm		Höhe 216 cm		Höhe 236 cm	
	B	T	Art.-Nr.	EURO	Art.-Nr.	EURO
 Türanschlag links, 3 Auszüge à 50 cm						
 Art.-Nr. 228	1-türig	- Front im Korpus-Farbton	50	58	228	244
	1-türig	- Auszüge im Korpus-Farbton 1 Spiegeltür	50	58	229	245
	1-türig	- Glas weiß	50	58	230	246
 Art.-Nr. 053	1-türig	- Türen Glas weiß Auszüge im Korpus-Farbton	50	58	053	057
	1-türig	- Auszüge Glas weiß 1 Spiegeltür	50	58	231	248
 Art.-Nr. 232	1-türig	- Front Glas Kieselgrau	50	58	232	249
	1-türig	- Türen Glas Kieselgrau Auszüge im Korpus-Farbton	50	58	054	058
	1-türig	- Auszüge Glas Kieselgrau 1 Spiegeltür	50	58	233	250
 Art.-Nr. 235	1-türig	- Front Glas Champagner	50	58	234	251
	1-türig	- Türen Glas Champagner Auszüge im Korpus-Farbton	50	58	055	060
	1-türig	- Auszüge Glas Champagner 1 Spiegeltür	50	58	235	252






MONACO 1000

Funktions-Drehtürenschränke, B 50 cm ohne Kranzleiste

Innenausstattung:

2 Einlegeböden, 1 Kleiderstange je Fach

Alle Drehtüren inkl. gedämpfter Scharniere

Beschreibung	Maße in cm		Höhe 216 cm		Höhe 236 cm	
	B	T	Art.-Nr.	EURO	Art.-Nr.	EURO
 Türanschlag rechts, 3 Auszüge à 50 cm						
 1-türig - Front im Korpus-Farbton	50	58	236		253	
1-türig - Auszüge im Korpus-Farbton 1 Spiegeltür	50	58	237		254	
 Art.-Nr. 237 1-türig - Glas weiß	50	58	238		255	
1-türig - Türen Glas weiß Auszüge im Korpus-Farbton	50	58	061		065	
1-türig - Auszüge Glas weiß 1 Spiegeltür	50	58	239		256	
 Art.-Nr. 062 1-türig - Front Glas Kieselgrau	50	58	240		257	
1-türig - Türen Glas Kieselgrau Auszüge im Korpus-Farbton	50	58	062		067	
1-türig - Auszüge Glas Kieselgrau 1 Spiegeltür	50	58	241		258	
 Art.-Nr. 242 1-türig - Front Glas Champagner	50	58	242		259	
1-türig - Türen Glas Champagner Auszüge im Korpus-Farbton	50	58	063		068	
1-türig - Auszüge Glas Champagner 1 Spiegeltür	50	58	243		260	




MONACO 1000

Drehtürenschränke, B 75 cm ohne Kranzleiste

Innenausstattung:

2 Einlegeböden, 1 Kleiderstange je Fach

Alle Drehtüren inkl. gedämpfter Scharniere

Beschreibung	Maße in cm		Höhe 216 cm		Höhe 236 cm	
	B	T	Art.-Nr.	EURO	Art.-Nr.	EURO
						
	2-türig	- Front im Korpus-Farbtön	75	58	261	271
	2-türig	- Front Glas weiß	75	58	262	272
	2-türig	- Front Glas Kieselgrau	75	58	263	273
	2-türig	- Front Glas Champagner	75	58	264	274
Art.-Nr. 261	2-türig	- Front Kristallspiegel	75	58	265	275
						
Art.-Nr. 264						


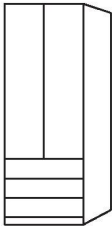




MONACO 1000

Funktions-Drehtürenschränke, B 75 cm ohne Kranzleiste

Innenausstattung:

2 Einlegeböden, 1 Kleiderstange je Fach

Alle Drehtüren inkl. gedämpfter Scharniere

Beschreibung	Maße in cm		Höhe 216 cm		Höhe 236 cm	
	B	T	Art.-Nr.	EURO	Art.-Nr.	EURO
 3 Auszüge à 75 cm						
 2-türig - Front im Korpus-Farbton	75	58	281		297	
2-türig - Auszüge im Korpus-Farbton 2 Spiegeltüren	75	58	282		298	
 Art.-Nr. 281 2-türig - Front Glas weiß	75	58	283		299	
 Art.-Nr. 139 2-türig - Türen Glas weiß Auszüge im Korpus-Farbton	75	58	139		142	
2-türig - Auszüge Glas weiß 2 Spiegeltüren	75	58	284		304	
 Art.-Nr. 286 2-türig - Front Glas Kieselgrau	75	58	285		305	
2-türig - Türen Glas Kieselgrau Auszüge im Korpus-Farbton	75	58	140		143	
2-türig - Auszüge Glas Kieselgrau 2 Spiegeltüren	75	58	286		306	
 Art.-Nr. 287 2-türig - Front Glas Champagner	75	58	287		307	
2-türig - Türen Glas Champagner Auszüge im Korpus-Farbton	75	58	141		144	
2-türig - Auszüge Glas Champagner 2 Spiegeltüren	75	58	288		308	




MONACO 1000

Drehtürenschränke, B 100 cm ohne Kranzleiste

Innenausstattung:

2 Einlegeböden, 1 Kleiderstange je Fach

Alle Drehtüren inkl. gedämpfter Scharniere

Beschreibung	Maße in cm		Höhe 216 cm		Höhe 236 cm	
	B	T	Art.-Nr.	EURO	Art.-Nr.	EURO
						
	2-türig	- Front im Korpus-Farbtönen	100	58	348	358
	2-türig	- Front Glas weiß	100	58	349	359
	2-türig	- Front Glas Kieselgrau	100	58	350	360
	2-türig	- Front Glas Champagner	100	58	351	361
Art.-Nr. 348	2-türig	- Front Kristallspiegel	100	58	352	362
						
Art.-Nr. 349						


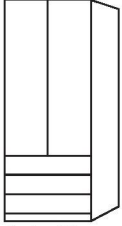



MONACO 1000

Funktions-Drehtürenschränke, B 100 cm ohne Kranzleiste

Innenausstattung:

2 Einlegeböden, 1 Kleiderstange je Fach

Alle Drehtüren inkl. gedämpfter Scharniere

Beschreibung	Maße in cm		Höhe 216 cm		Höhe 236 cm	
	B	T	Art.-Nr.	EURO	Art.-Nr.	EURO
 3 Auszüge à 100 cm						
 2-türig - Front im Korpus-Farbton	100	58	368		384	
2-türig - Auszüge im Korpus-Farbton 2 Spiegeltüren	100	58	369		385	
Art.-Nr. 368						
 2-türig - Front Glas weiß	100	58	370		386	
2-türig - Türen Glas weiß Auszüge im Korpus-Farbton	100	58	152		155	
2-türig - Auszüge Glas weiß 2 Spiegeltüren	100	58	371		387	
Art.-Nr. 152						
 2-türig - Front Glas Kieselgrau	100	58	372		388	
2-türig - Türen Glas Kieselgrau Auszüge im Korpus-Farbton	100	58	153		156	
2-türig - Auszüge Glas Kieselgrau 2 Spiegeltüren	100	58	373		389	
Art.-Nr. 153						
 2-türig - Front Glas Champagner	100	58	374		390	
2-türig - Türen Glas Champagner Auszüge im Korpus-Farbton	100	58	154		157	
2-türig - Auszüge Glas Champagner 2 Spiegeltüren	100	58	375		391	
Art.-Nr. 374						

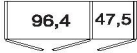


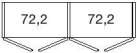


MONACO 1000

Drehtürenschränke, B 150 cm ohne Kranzleiste

Innenausstattung:

2 Einlegeböden, 1 Kleiderstange je Fach

Alle Drehtüren inkl. gedämpfter Scharniere

Beschreibung	Maße in cm		Höhe 216 cm		Höhe 236 cm	
	B	T	Art.-Nr.	EURO	Art.-Nr.	EURO
						
	3-türig	- Front im Korpus-Farbton	150	58	400	416
	3-türig	- Front Glas weiß	150	58	401	417
	3-türig	- Front Glas Kieselgrau	150	58	402	418
	3-türig	- Front Glas Champagner	150	58	403	419
Art.-Nr. 400						
	1 Spiegeltür mittig					
	3-türig	- Front im Korpus-Farbton	150	58	404	420
	3-türig	- Front Glas weiß	150	58	405	421
	3-türig	- Front Glas Kieselgrau	150	58	406	422
	3-türig	- Front Glas Champagner	150	58	407	423
Art.-Nr. 407						
						
	4-türig	- Front im Korpus-Farbton	150	58	408	424
	4-türig	- Front Glas weiß	150	58	409	425
	4-türig	- Front Glas Kieselgrau	150	58	410	426
	4-türig	- Front Glas Champagner	150	58	411	427
Art.-Nr. 410						
	2 Spiegeltüren mittig					
	4-türig	- Front im Korpus-Farbton	150	58	412	428
	4-türig	- Front Glas weiß	150	58	413	429
	4-türig	- Front Glas Kieselgrau	150	58	414	430
	4-türig	- Front Glas Champagner	150	58	415	431
Art.-Nr. 413						

MONACO 1000

Funktions-Drehtürenschränke, B 150 cm ohne Kranzleiste

Innenausstattung:

2 Einlegeböden, 1 Kleiderstange je Fach

Alle Drehtüren inkl. gedämpfter Scharniere

Beschreibung	Maße in cm		Höhe 216 cm		Höhe 236 cm	
	B	T	Art.-Nr.	EURO	Art.-Nr.	EURO
 3 Auszüge à 50 cm mittig						
 3-türig - Front im Korpus-Farbton	150	58	432		448	
 3-türig - Front im Korpus-Farbton 1 Spiegeltür	150	58	433		449	
 Art.-Nr. 432 3-türig - Front Glas weiß	150	58	434		450	
 3-türig - Türen Glas weiß Auszüge im Korpus-Farbton	150	58	164		167	
 3-türig - Front Glas weiß 1 Spiegeltür	150	58	435		451	
 Art.-Nr. 164 3-türig - Front Glas Kieselgrau	150	58	436		452	
 3-türig - Türen Glas Kieselgrau Auszüge im Korpus-Farbton	150	58	165		168	
 3-türig - Front Glas Kieselgrau 1 Spiegeltür	150	58	437		453	
 Art.-Nr. 436 3-türig - Front Glas Champagner	150	58	438		454	
 3-türig - Türen Glas Champagner Auszüge im Korpus-Farbton	150	58	166		169	
 3-türig - Front Glas Champagner 1 Spiegeltür	150	58	439		455	
 Art.-Nr. 439						

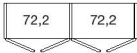
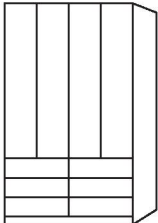
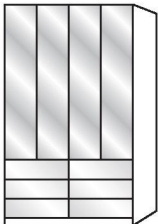
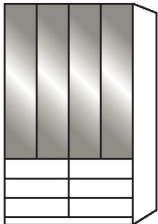
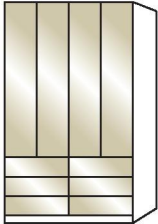
MONACO 1000

Funktions-Drehtürenschränke, B 150 cm ohne Kranzleiste

Innenausstattung:

2 Einlegeböden, 1 Kleiderstange je Fach

Alle Drehtüren inkl. gedämpfter Scharniere

Beschreibung	Maße in cm		Höhe 216 cm		Höhe 236 cm	
	B	T	Art.-Nr.	EURO	Art.-Nr.	EURO
 6 Auszüge à 75 cm						
 4-türig - Front im Korpus-Farbton	150	58	440		456	
4-türig - Auszüge im Korpus-Farbton 4 Spiegeltüren	150	58	441		457	
Art.-Nr. 440						
 4-türig - Front Glas weiß	150	58	442		458	
4-türig - Türen Glas weiß Auszüge im Korpus-Farbton	150	58	170		173	
4-türig - Auszüge Glas weiß 4 Spiegeltüren	150	58	443		459	
Art.-Nr. 443						
 4-türig - Front Glas Kieselgrau	150	58	444		460	
4-türig - Türen Glas Kieselgrau Auszüge im Korpus-Farbton	150	58	171		183	
4-türig - Auszüge Glas Kieselgrau 4 Spiegeltüren	150	58	445		461	
Art.-Nr. 171						
 4-türig - Front Glas Champagner	150	58	446		462	
4-türig - Türen Glas Champagner Auszüge im Korpus-Farbton	150	58	172		184	
4-türig - Auszüge Glas Champagner 4 Spiegeltüren	150	58	447		463	
Art.-Nr. 446						

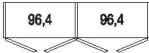


MONACO 1000

Drehtürenschränke, B 200 cm ohne Kranzleiste

Innenausstattung:

2 Einlegeböden, 1 Kleiderstange je Fach

Alle Drehtüren inkl. gedämpfter Scharniere

Beschreibung	Maße in cm		Höhe 216 cm		Höhe 236 cm	
	B	T	Art.-Nr.	EURO	Art.-Nr.	EURO
						
 Art.-Nr. 512	4-türig	- Front im Korpus-Farbton	200	58	512	528
	4-türig	- Front Glas weiß	200	58	513	529
	4-türig	- Front Glas Kieselgrau	200	58	514	530
	4-türig	- Front Glas Champagner	200	58	515	531
 Art.-Nr. 518	2 Spiegeltüren mittig					
	4-türig	- Front im Korpus-Farbton	200	58	516	532
	4-türig	- Front Glas weiß	200	58	517	533
	4-türig	- Front Glas Kieselgrau	200	58	518	534
	4-türig	- Front Glas Champagner	200	58	519	535

MONACO 1000

Funktions-Drehtürenschränke, B 200 cm ohne Kranzleiste

Innenausstattung:

2 Einlegeböden, 1 Kleiderstange je Fach

Alle Drehtüren inkl. gedämpfter Scharniere

Beschreibung	Maße in cm		Höhe 216 cm		Höhe 236 cm	
	B	T	Art.-Nr.	EURO	Art.-Nr.	EURO
 3 Auszüge à 100 cm						
 4-türig - Front im Korpus-Farbton	200	58	544		560	
4-türig - Front im Korpus-Farbton 2 Spiegeltüren	200	58	545		561	
4-türig - Front Glas weiß Art.-Nr. 544	200	58	546		562	
 4-türig - Türen Glas weiß Auszüge im Korpus-Farbton	200	58	185		188	
4-türig - Front Glas weiß 2 Spiegeltüren	200	58	547		563	
4-türig - Front Glas Kieselgrau Art.-Nr. 185	200	58	548		564	
 4-türig - Türen Glas Kieselgrau Auszüge im Korpus-Farbton	200	58	186		189	
4-türig - Front Glas Kieselgrau 2 Spiegeltüren	200	58	549		565	
4-türig - Front Glas Champagner Art.-Nr. 549	200	58	550		566	
 4-türig - Türen Glas Champagner Auszüge im Korpus-Farbton	200	58	187		190	
4-türig - Front Glas Champagner 2 Spiegeltüren	200	58	551		567	
Art.-Nr. 550						

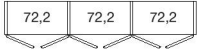

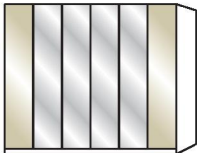
MONACO 1000

Drehtürenschränke, B 225 cm ohne Kranzleiste

Innenausstattung:

2 Einlegeböden, 1 Kleiderstange je Fach

Alle Drehtüren inkl. gedämpfter Scharniere

Beschreibung	Maße in cm		Höhe 216 cm		Höhe 236 cm	
	B	T	Art.-Nr.	EURO	Art.-Nr.	EURO
						
 Art.-Nr. 520	6-türig	- Front im Korpus-Farbton	225	58	520	536
	6-türig	- Front Glas weiß	225	58	521	537
	6-türig	- Front Glas Kieselgrau	225	58	522	538
	6-türig	- Front Glas Champagner	225	58	523	539
 Art.-Nr. 527	4 Spiegeltüren mittig					
	6-türig	- Front im Korpus-Farbton	225	58	524	540
	6-türig	- Front Glas weiß	225	58	525	541
	6-türig	- Front Glas Kieselgrau	225	58	526	542
	6-türig	- Front Glas Champagner	225	58	527	543


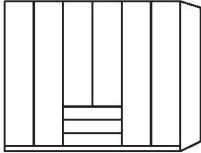











MONACO 1000

Funktions-Drehtürenschränke, B 225 cm ohne Kranzleiste

Innenausstattung:

2 Einlegeböden, 1 Kleiderstange je Fach

Alle Drehtüren inkl. gedämpfter Scharniere

Beschreibung	Maße in cm		Höhe 216 cm		Höhe 236 cm	
	B	T	Art.-Nr.	EURO	Art.-Nr.	EURO
 3 Auszüge à 75 cm						
 6-türig - Front im Korpus-Farbton	225	58	552		568	
 6-türig - Front im Korpus-Farbton 2 Spiegeltüren	225	58	553		569	
 6-türig - Front Glas weiß	225	58	554		570	
 6-türig - Türen Glas weiß Auszüge im Korpus-Farbton	225	58	191		194	
 6-türig - Front Glas weiß 2 Spiegeltüren	225	58	555		571	
 6-türig - Front Glas Kieselgrau	225	58	556		572	
 6-türig - Türen Glas Kieselgrau Auszüge im Korpus-Farbton	225	58	192		195	
 6-türig - Front Glas Kieselgrau 2 Spiegeltüren	225	58	557		573	
 6-türig - Front Glas Champagner	225	58	558		574	
 6-türig - Türen Glas Champagner Auszüge im Korpus-Farbton	225	58	193		196	
 6-türig - Front Glas Champagner 2 Spiegeltüren	225	58	559		575	
 6-türig - Front Glas Champagner 2 Spiegeltüren						



MONACO 1000

Drehtürenschränke, B 250 cm ohne Kranzleiste

Innenausstattung:

2 Einlegeböden, 1 Kleiderstange je Fach

Alle Drehtüren inkl. gedämpfter Scharniere

Beschreibung	Maße in cm		Höhe 216 cm		Höhe 236 cm	
	B	T	Art.-Nr.	EURO	Art.-Nr.	EURO
						
 5-türig - Front im Korpus-Farbton 5-türig - Front Glas weiß 5-türig - Front Glas Kieselgrau 5-türig - Front Glas Champagner Art.-Nr. 576	250	58	576		592	
	250	58	577		593	
	250	58	578		594	
	250	58	579		595	
 3 Spiegeltüren mittig 5-türig - Front im Korpus-Farbton 5-türig - Front Glas weiß 5-türig - Front Glas Kieselgrau 5-türig - Front Glas Champagner Art.-Nr. 582	250	58	580		596	
	250	58	581		597	
	250	58	582		598	
	250	58	583		599	
 3 Glastüren mittig, äußere Türen im Korpus-Farbton 5-türig - Front Glas weiß 5-türig - Front Glas Kieselgrau 5-türig - Front Glas Champagner Art.-Nr. 247	250	58	197		342	
	250	58	198		343	
	250	58	247		345	

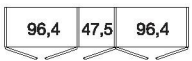
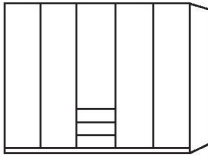
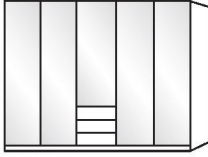
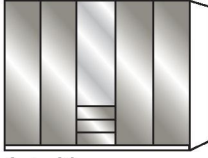
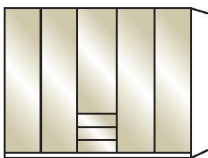
MONACO 1000

Funktions-Drehtürenschränke, B 250 cm ohne Kranzleiste

Innenausstattung:

2 Einlegeböden, 1 Kleiderstange je Fach

Alle Drehtüren inkl. gedämpfter Scharniere

Beschreibung	Maße in cm		Höhe 216 cm		Höhe 236 cm	
	B	T	Art.-Nr.	EURO	Art.-Nr.	EURO
 3 Auszüge à 50 cm						
 Art.-Nr. 608	5-türig - Front im Korpus-Farbton	250	58	608		624
	5-türig - Front im Korpus-Farbton 1 Spiegeltür	250	58	609		625
 Art.-Nr. 199	5-türig - Front Glas weiß	250	58	610		626
	5-türig - Türen Glas weiß Auszüge im Korpus-Farbton	250	58	199		218
	5-türig - Front Glas weiß 1 Spiegeltür	250	58	611		627
 Art.-Nr. 613	5-türig - Front Glas Kieselgrau	250	58	612		628
	5-türig - Türen Glas Kieselgrau Auszüge im Korpus-Farbton	250	58	216		219
	5-türig - Front Glas Kieselgrau 1 Spiegeltür	250	58	613		629
 Art.-Nr. 614	5-türig - Front Glas Champagner	250	58	614		630
	5-türig - Türen Glas Champagner Auszüge im Korpus-Farbton	250	58	217		220
	5-türig - Front Glas Champagner 1 Spiegeltür	250	58	615		631


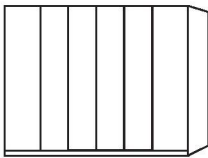


MONACO 1000

Drehtürenschränke, B 250 cm ohne Kranzleiste

Innenausstattung:

2 Einlegeböden, 1 Kleiderstange je Fach

Alle Drehtüren inkl. gedämpfter Scharniere

Beschreibung	Maße in cm		Höhe 216 cm		Höhe 236 cm	
	B	T	Art.-Nr.	EURO	Art.-Nr.	EURO
						
 Art.-Nr. 584	6-türig	- Front im Korpus-Farbton	250	58	584	600
	6-türig	- Front Glas weiß	250	58	585	601
	6-türig	- Front Glas Kieselgrau	250	58	586	602
	6-türig	- Front Glas Champagner	250	58	587	603
 Art.-Nr. 590	4 Spiegeltüren mittig					
	6-türig	- Front im Korpus-Farbton	250	58	588	604
	6-türig	- Front Glas weiß	250	58	589	605
	6-türig	- Front Glas Kieselgrau	250	58	590	606
	6-türig	- Front Glas Champagner	250	58	591	607
 Art.-Nr. 223	4 Glastüren mittig, Äußere Türen im Korpus-Farbton					
	6-türig	- Front Glas weiß	250	58	221	309
	6-türig	- Front Glas Kieselgrau	250	58	222	310
	6-türig	- Front Glas Champagner	250	58	223	311

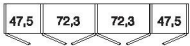
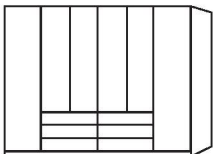
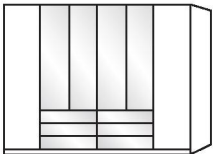

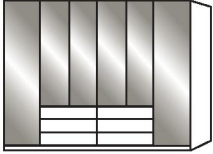
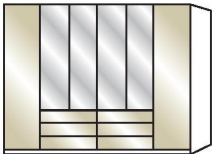
MONACO 1000

Funktions-Drehtürenschränke, B 250 cm ohne Kranzleiste

Innenausstattung:

2 Einlegeböden, 1 Kleiderstange je Fach

Alle Drehtüren inkl. gedämpfter Scharniere

Beschreibung	Maße in cm		Höhe 216 cm		Höhe 236 cm	
	B	T	Art.-Nr.	EURO	Art.-Nr.	EURO
 6 Auszüge à 75 cm						
 6-türig - Front im Korpus-Farbton	250	58	616		632	
6-türig - Front im Korpus-Farbton, 4 Spiegeltüren	250	58	617		633	
Art.-Nr. 616						
 6-türig - Front Glas weiß	250	58	618		634	
6-türig - Front Glas weiß, Äußere Türen im Korpus-Farbton	250	58	312		318	
Art.-Nr. 312						
6-türig - Türen Glas weiß, Auszüge im Korpus-Farbton	250	58	313		319	
6-türig - Front Glas weiß, 4 Spiegeltüren	250	58	619		635	
 6-türig - Front Glas Kieselgrau	250	58	620		636	
6-türig - Front Glas Kieselgrau, Äußere Türen im Korpus-Farbton	250	58	314		320	
Art.-Nr. 620						
 6-türig - Türen Glas Kieselgrau, Auszüge im Korpus-Farbton	250	58	315		321	
6-türig - Front Glas Kieselgrau, 4 Spiegeltüren	250	58	621		637	
Art.-Nr. 315						
 6-türig - Front Glas Champagner	250	58	622		638	
6-türig - Front Glas Champagner Äußere Türen im Korpus-Farbton	250	58	316		322	
Art.-Nr. 623						
6-türig - Türen Glas Champagner Auszüge im Korpus-Farbton	250	58	317		323	
6-türig - Front Glas Champagner 4 Spiegeltüren	250	58	623		639	

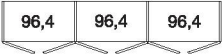
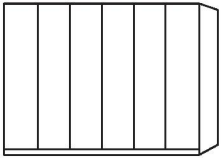
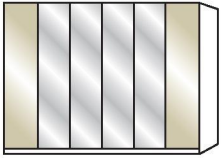
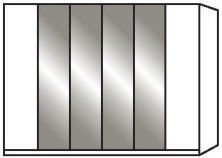
MONACO 1000

Drehtürenschränke, B 300 cm ohne Kranzleiste

Innenausstattung:

2 Einlegeböden, 1 Kleiderstange je Fach

Alle Drehtüren inkl. gedämpfter Scharniere

Beschreibung	Maße in cm		Höhe 216 cm		Höhe 236 cm	
	B	T	Art.-Nr.	EURO	Art.-Nr.	EURO
						
	6-türig	- Front im Korpus-Farbton	300	58	640	656
	6-türig	- Front Glas weiß	300	58	641	657
	6-türig	- Front Glas Kieselgrau	300	58	642	658
Art.-Nr. 640	6-türig	- Front Glas Champagner	300	58	643	659
	4 Spiegeltüren mittig					
	6-türig	- Front im Korpus-Farbton	300	58	644	660
	6-türig	- Front Glas weiß	300	58	645	661
	6-türig	- Front Glas Kieselgrau	300	58	646	662
Art.-Nr. 647	6-türig	- Front Glas Champagner	300	58	647	663
	4 Glastüren mittig, Äußere Türen im Korpus-Farbton					
	6-türig	- Front Glas weiß	300	58	324	327
	6-türig	- Front Glas Kieselgrau	300	58	325	328
Art.-Nr. 325	6-türig	- Front Glas Champagner	300	58	326	329

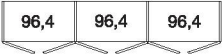
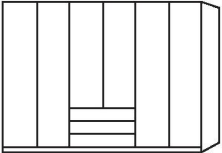
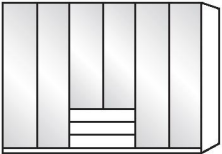
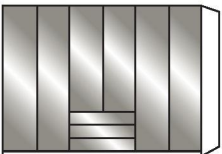
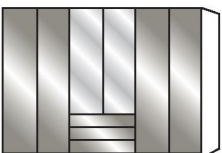
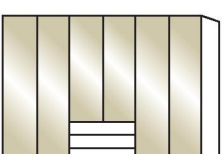



MONACO 1000

Funktions-Drehtürenschränke, B 300 cm ohne Kranzleiste

Innenausstattung:

2 Einlegeböden, 1 Kleiderstange je Fach

Alle Drehtüren inkl. gedämpfter Scharniere

Beschreibung	Maße in cm		Höhe 216 cm		Höhe 236 cm	
	B	T	Art.-Nr.	EURO	Art.-Nr.	EURO
 3 Auszüge à 100 cm						
 6-türig - Front im Korpus-Farbton 6-türig - Front im Korpus-Farbton 2 Spiegeltüren Art.-Nr. 672	300	58	672		688	
 6-türig - Front Glas weiß 6-türig - Türen Glas weiß Auszüge im Korpus-Farbton Art.-Nr. 330	300	58	674		690	
 6-türig - Front Glas weiß 2 Spiegeltüren Art.-Nr. 676	300	58	675		691	
 6-türig - Front Glas Kieselgrau 6-türig - Türen Glas Kieselgrau Auszüge im Korpus-Farbton Art.-Nr. 677	300	58	676		692	
 6-türig - Front Glas Kieselgrau 2 Spiegeltüren Art.-Nr. 677	300	58	331		334	
 6-türig - Front Glas Champagner 6-türig - Türen Glas Champagner Auszüge im Korpus-Farbton Art.-Nr. 332	300	58	677		693	
 6-türig - Front Glas Champagner 6-türig - Front Glas Champagner 2 Spiegeltüren	300	58	678		694	
 6-türig - Türen Glas Champagner Auszüge im Korpus-Farbton Art.-Nr. 332	300	58	332		335	
6-türig - Front Glas Champagner 2 Spiegeltüren	300	58	679		695	

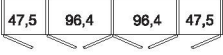
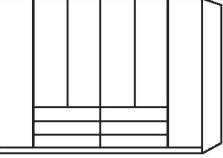
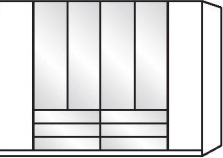
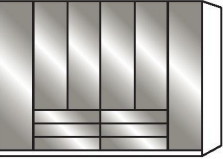
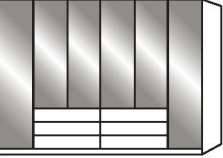
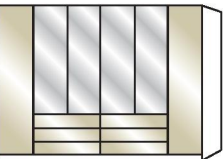
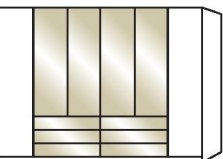


MONACO 1000

Funktions-Drehtürenschränke, B 300 cm ohne Kranzleiste

Innenausstattung:

2 Einlegeböden, 1 Kleiderstange je Fach

Alle Drehtüren inkl. gedämpfter Scharniere

Beschreibung	Maße in cm		Höhe 216 cm		Höhe 236 cm	
	B	T	Art.-Nr.	EURO	Art.-Nr.	EURO
 6 Auszüge à 100 cm						
 6-türig - Front im Korpus-Farbton 6-türig - Front im Korpus-Farbton, 4 Spiegeltüren	300	58	680		696	
Art.-Nr. 680						
 6-türig - Front Glas weiß 6-türig - Front Glas weiß, Äußere Türen im Korpus- Farbton	300	58	682		698	
Art.-Nr. 336						
 6-türig - Türen Glas weiß, Auszüge im Korpus-Farbton 6-türig - Front Glas weiß, 4 Spiegeltüren	300	58	464		470	
Art.-Nr. 684						
 6-türig - Front Glas Kieselgrau 6-türig - Front Glas Kieselgrau, Äußere Türen im Korpus- Farbton	300	58	684		700	
Art.-Nr. 466						
 6-türig - Türen Glas Kieselgrau, Auszüge im Korpus-Farbton 6-türig - Front Glas Kieselgrau, 4 Spiegeltüren	300	58	466		472	
Art.-Nr. 687						
 6-türig - Front Glas Champagner 6-türig - Front Glas Champagner Äußere Türen im Korpus-Farbton	300	58	686		702	
Art.-Nr. 467						
 6-türig - Türen Glas Champagner Auszüge im Korpus-Farbton 6-türig - Front Glas Champagner 4 Spiegeltüren	300	58	467		473	
Art.-Nr. 467						
 6-türig - Türen Glas Champagner Auszüge im Korpus-Farbton 6-türig - Front Glas Champagner 4 Spiegeltüren	300	58	468		474	
Art.-Nr. 467						
6-türig - Front Glas Champagner 4 Spiegeltüren	300	58	687		703	
Art.-Nr. 467						

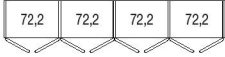
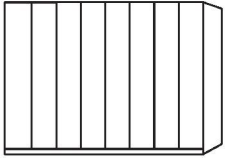
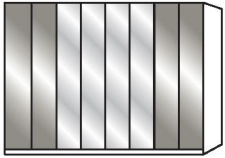

MONACO 1000

Drehtürenschränke, B 300 cm ohne Kranzleiste

Innenausstattung:

2 Einlegeböden, 1 Kleiderstange je Fach

Alle Drehtüren inkl. gedämpfter Scharniere

Beschreibung	Maße in cm		Höhe 216 cm		Höhe 236 cm	
	B	T	Art.-Nr.	EURO	Art.-Nr.	EURO
						
	8-türig	- Front im Korpus-Farbton	300	58	704	712
	8-türig	- Front Glas weiß	300	58	705	713
	8-türig	- Front Glas Kieselgrau	300	58	706	714
Art.-Nr. 704	8-türig	- Front Glas Champagner	300	58	707	715
	4 Spiegeltüren mittig					
	8-türig	- Front im Korpus-Farbton	300	58	708	716
	8-türig	- Front Glas weiß	300	58	709	717
	8-türig	- Front Glas Kieselgrau	300	58	710	718
Art.-Nr. 710	8-türig	- Front Glas Champagner	300	58	711	719
	4 Glastüren mittig, Äußere Türen im Korpus-Farbton					
	8-türig	- Front Glas weiß	300	58	475	478
	8-türig	- Front Glas Kieselgrau	300	58	476	479
Art.-Nr. 477	8-türig	- Front Glas Champagner	300	58	477	480

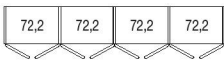
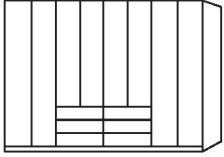

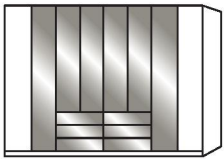
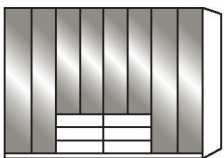
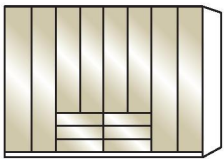

MONACO 1000

Funktions-Drehtürenschränke, B 300 cm ohne Kranzleiste

Innenausstattung:

2 Einlegeböden, 1 Kleiderstange je Fach

Alle Drehtüren inkl. gedämpfter Scharniere

Beschreibung	Maße in cm		Höhe 216 cm		Höhe 236 cm	
	B	T	Art.-Nr.	EURO	Art.-Nr.	EURO
 6 Auszüge à 75 cm						
 8-türig - Front im Korpus-Farbton Art.-Nr. 720	300	58	720		728	
8-türig - Front im Korpus-Farbton, 4 Spiegeltüren	300	58	721		729	
 8-türig - Front Glas weiß Art.-Nr. 482	300	58	722		730	
8-türig - Front Glas weiß, Äußere Türen im Korpus-Farbton	300	58	481		487	
 8-türig - Türen Glas weiß, Auszüge im Korpus-Farbton Art.-Nr. 483	300	58	482		488	
8-türig - Front Glas weiß, 4 Spiegeltüren	300	58	723		731	
 8-türig - Front Glas Kieselgrau Art.-Nr. 484	300	58	724		732	
8-türig - Front Glas Kieselgrau, Äußere Türen im Korpus-Farbton	300	58	483		489	
 8-türig - Türen Glas Kieselgrau, Auszüge im Korpus-Farbton Art.-Nr. 726	300	58	484		490	
8-türig - Front Glas Kieselgrau, 4 Spiegeltüren	300	58	725		733	
 8-türig - Front Glas Champagner Art.-Nr. 727	300	58	726		734	
8-türig - Front Glas Champagner Äußere Türen im Korpus-Farbton	300	58	485		491	
8-türig - Türen Glas Champagner Auszüge im Korpus-Farbton	300	58	486		492	
8-türig - Front Glas Champagner 4 Spiegeltüren	300	58	727		735	


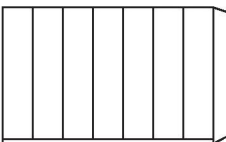

MONACO 1000

Drehtürenschränke, B 350 cm ohne Kranzleiste

Innenausstattung:

2 Einlegeböden, 1 Kleiderstange je Fach

Alle Drehtüren inkl. gedämpfter Scharniere

Beschreibung	Maße in cm		Höhe 216 cm		Höhe 236 cm	
	B	T	Art.-Nr.	EURO	Art.-Nr.	EURO
						
 7-türig - Front im Korpus-Farbton	350	58	736		752	
7-türig - Front Glas weiß	350	58	737		753	
7-türig - Front Glas Kieselgrau	350	58	738		754	
7-türig - Front Glas Champagner	350	58	739		755	
Art.-Nr. 736						
 5 Spiegeltüren mittig						
7-türig - Front im Korpus-Farbton	350	58	740		756	
7-türig - Front Glas weiß	350	58	741		757	
7-türig - Front Glas Kieselgrau	350	58	742		758	
7-türig - Front Glas Champagner	350	58	743		759	
Art.-Nr. 743						


MONACO 1000

Funktions-Drehtürenschränke, B 350 cm ohne Kranzleiste

Innenausstattung:

2 Einlegeböden, 1 Kleiderstange je Fach

Alle Drehtüren inkl. gedämpfter Scharniere

Beschreibung	Maße in cm		Höhe 216 cm		Höhe 236 cm	
	B	T	Art.-Nr.	EURO	Art.-Nr.	EURO
 3 Auszüge à 100 cm, 3 Auszüge à 50 cm						
 7-türig - Front im Korpus-Farbton 7-türig - Front im Korpus-Farbton 3 Spiegeltüren Art.-Nr. 300	350	58	300		500	
 7-türig - Front Glas weiß 7-türig - Türen Glas weiß Auszüge im Korpus-Farbton Art.-Nr. 302	350	58	302		502	
 7-türig - Front Glas weiß 3 Spiegeltüren Art.-Nr. 495	350	58	493		504	
 7-türig - Front Glas Kieselgrau 7-türig - Türen Glas Kieselgrau Auszüge im Korpus-Farbton Art.-Nr. 496	350	58	494		505	
 7-türig - Front Glas Kieselgrau 3 Spiegeltüren Art.-Nr. 498	350	58	495		506	
 7-türig - Front Glas Champagner 7-türig - Türen Glas Champagner Auszüge im Korpus-Farbton Art.-Nr. 498	350	58	496		507	
 7-türig - Front Glas Champagner 3 Spiegeltüren	350	58	497		508	
 7-türig - Front Glas Champagner 3 Spiegeltüren	350	58	498		509	
7-türig - Front Glas Champagner 3 Spiegeltüren	350	58	499		510	



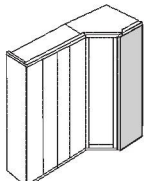
MONACO 1000

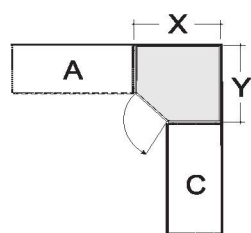
Eckschränke ohne Kranzleiste



Nicht in Verbindung mit Passepartout-Rahmen!

Für Eckschrankkombinationen mit Schwebetürenschränken muss ein Eckschrank aus Monaco 3000 verwendet werden!

Beschreibung	Maße in cm		Höhe 216 cm		Höhe 236 cm		
	B	T	Art.-Nr.	EURO	Art.-Nr.	EURO	
 <p>Eckschrank vollausgebaut</p> <p>Tür LINKS angeschlagen:</p> <p>1-türig - Front im Korpus-Farbtönen 93 93 774 779</p> <p>1-türig - Front Glas weiß 93 93 775 780</p> <p>1-türig - Front Glas Kieselgrau 93 93 776 781</p> <p>1-türig - Front Glas Champagner 93 93 777 782</p> <p>1-türig - Front Kristallspiegel 93 93 778 783</p> <p>Tür RECHTS angeschlagen:</p> <p>1-türig - Front im Korpus-Farbtönen 93 93 784 789</p> <p>1-türig - Front Glas weiß 93 93 785 790</p> <p>1-türig - Front Glas Kieselgrau 93 93 786 791</p> <p>1-türig - Front Glas Champagner 93 93 787 792</p> <p>1-türig - Front Kristallspiegel 93 93 788 793</p>							
	 <p>Innenausrüstung: 2 Einlegeböden, 1 Kleiderstange je Fach Alle Drehtüren inkl. gedämpfter Scharniere</p>						
	 <p>Abschlussseite für ausgebauten Eckschrank, beidseitig (links und rechts) verwendbar</p> <p>Wird benötigt, wenn mit ausgebautem Eckschrank abgeschlossen wird. Wird ein Eckschrank separat aufgestellt, werden 2 Außenseiten benötigt.</p>	56	1,5	090		091	



X = 93,3 cm

Y = 93,3 cm



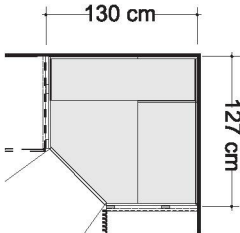
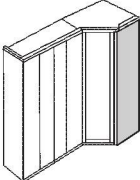
MONACO 1000

Eckschränke ohne Kranzleiste



Nicht in Verbindung mit Passepartout-Rahmen!

Für Eckschrankkombinationen mit Schwebetürenschränken muss ein Eckschrank aus Monaco 3000 verwendet werden!

Beschreibung	Maße in cm		Höhe 216 cm		Höhe 236 cm	
	B	T	Art.-Nr.	EURO	Art.-Nr.	EURO
 <p>Begehbarer Eckschrank mit Drehtüren</p> <p>2-türig - Front im Korpus-Farbton</p> <p>2-türig - Front Glas weiß</p> <p>2-türig - Front Glas Kieselgrau</p> <p>2-türig - Front Glas Champagner</p> <p>2-türig - Front Kristallspiegel</p>	130	127	799		809	
	130	127	800		810	
	130	127	801		811	
	130	127	802		812	
	130	127	803		813	
  <p>Innenausstattung: B 72,2 cm: 2 E-Böden, 1 Kleiderstange, B 125 cm: 5 E-Böden, Beleuchtung mit Bewegungsmelder</p> <p>Alle Drehtüren inkl. gedämpfter Scharniere</p> <p>Dieses Produkt enthält eine Licht- quelle der Energieeffizienzklasse G</p>						
 <p>Abschlussseite für begehbaren Eckschrank, beidseitig - links und rechts - verwendbar</p> <p>Wird benötigt, wenn mit einem Eck- schrank abgeschlossen wird. Wird ein Eckschrank separat aufgestellt, werden 2 Außenseiten benötigt.</p>	56	1,5	090		091	

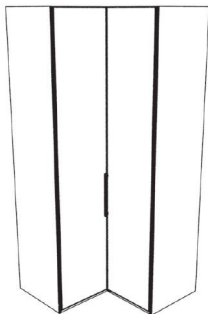

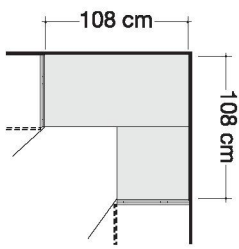

MONACO 1000

Eckschränke ohne Kranzleiste



Nicht in Verbindung mit Passepartout-Rahmen!

Für Eckkombinationen mit Schwebetürenschränken muss ein Eckschrank aus Monaco 3000 verwendet werden!

Beschreibung	Maße in cm		Höhe 216 cm		Höhe 236 cm	
	B	T	Art.-Nr.	EURO	Art.-Nr.	EURO
 <p>Eckschrank über 90 Grad mit 2 Drehtüren inklusive Abschlussseiten</p> <ul style="list-style-type: none"> - Front im Korpus-Farbtone - Front Glas weiß - Front Glas Kieselgrau - Front Glas Champagner - Front Kristallspiegel 	108	108	968		992	
	108	108	969		993	
	108	108	989		994	
	108	108	990		995	
	108	108	991		996	
  <p>Innenausstattung: 2 E-Böden 105 cm x 105 cm, 2 Kleiderstangen 71,5 cm</p>						
 <p>Türen ohne Dämpfung!</p>						



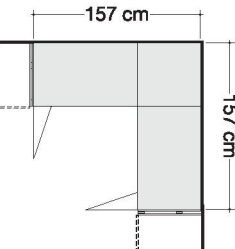
MONACO 1000

Eckschränke ohne Kranzleiste



Nicht in Verbindung mit Passepartout-Rahmen!

Für Eckkombinationen mit Schwebetürenschränken muss ein Eckschrank aus Monaco 3000 verwendet werden!

Beschreibung	Maße in cm		Höhe 216 cm		Höhe 236 cm	
	B	T	Art.-Nr.	EURO	Art.-Nr.	EURO
 <p>Panorama-Eckschrank über 90 Grad mit Falttüren inklusive Abschlussseiten</p> <ul style="list-style-type: none"> - Front im Korpus-Farbtone - Front Glas weiß  <ul style="list-style-type: none"> - Front Glas Kieselgrau - Front Glas Champagner - Front Kristallspiegel  <p>Innenausstattung: B 55,8 cm: 2 E-Böden B 96,4 cm: 4 E-Böden 2 Kleiderstangen 152 cm</p>	157	157	814		819	
	157	157	815		820	
	157	157	816		821	
	157	157	817		822	
	157	157	818		823	

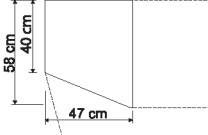


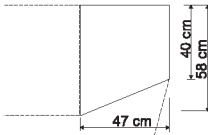


MONACO 1000

Abschlusschränke mit Drehtür, abgeschrägt, ohne Kranzleiste

Innenausstattung:

4 Einlegeböden

Alle Drehtüren inkl. gedämpfter Scharniere

Beschreibung	Maße in cm		Höhe 216 cm		Höhe 236 cm	
	B	T	Art.-Nr.	EURO	Art.-Nr.	EURO
 <p>Links anstellbar:</p> <ul style="list-style-type: none"> - Front im Korpus-Farbtön - Front Glas weiß - Front Glas Kieselgrau - Front Glas Champagner - Front Kristallspiegel 	47	58	824		832	
	47	58	825		833	
	47	58	826		834	
	47	58	827		835	
	47	58	870		872	
<p>Nicht einzeln stellbar!</p>  <p>Nicht in Verbindung mit Schwebetüren- schränken verwendbar!</p> <p>Nicht in Verbindung mit Passepartout- Rahmen!</p>						
 <p>Rechts anstellbar:</p> <ul style="list-style-type: none"> - Front im Korpus-Farbtön - Front Glas weiß - Front Glas Kieselgrau - Front Glas Champagner - Front Kristallspiegel 	47	58	828		836	
	47	58	829		837	
	47	58	830		838	
	47	58	831		839	
	47	58	871		886	
<p>Nicht einzeln stellbar!</p>  <p>Nicht in Verbindung mit Schwebetüren- schränken verwendbar!</p> <p>Nicht in Verbindung mit Passepartout- Rahmen!</p>						




Anbau an ausgebauten Eckschrank nur in Kombination mit Abschlussseite möglich!

MONACO 1000

Regalelement ohne Kranzleiste


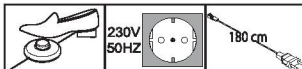

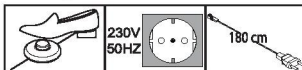

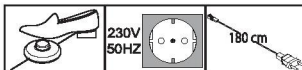

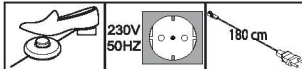

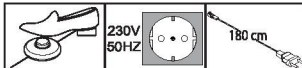


Nicht in Verbindung mit Passepartout-Rahmen!

Beschreibung	Maße in cm		Höhe 216 cm		Höhe 236 cm	
	B	T	Art.-Nr.	EURO	Art.-Nr.	EURO
 <p>Regalelement offen im Korpus-Farbton, mit 5 Einlegeböden</p>	40	36	840		841	

MONACO 1000

Schrank-Zubehör




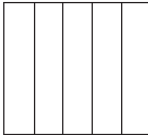
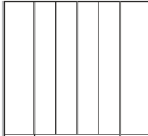
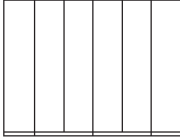
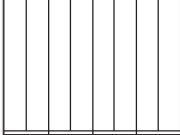
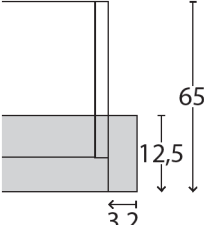
Beschreibung	Maße in cm			Art.-Nr.	EURO
	B	H	T		
 <p>LED-Line-Vorbauleuchte, flach in silber</p> <p>1 Stück 2 Stück 3 Stück</p> <p>Dieses Produkt enthält Lichtquellen der Energieeffizienzklasse E</p>  <p>Nur in Verbindung mit Passepartout-Rahmen und Kranzleisten!</p>	60 60 60	6 6 6	19 19 19	980 981 982	
 <p>LED-Line-Aufbauleuchte in silber</p> <p>1 Stück 2 Stück 3 Stück</p> <p>Dieses Produkt enthält Lichtquellen der Energieeffizienzklasse E</p> 	60 60 60	6 6 6	19 19 19	983 984 985	
 <p>LED-Line-Vorbauleuchte, flach in schwarz</p> <p>1 Stück 2 Stück 3 Stück</p> <p>Dieses Produkt enthält Lichtquellen der Energieeffizienzklasse E</p>  <p>Nur in Verbindung mit Passepartout-Rahmen und Kranzleisten!</p>	60 60 60	6 6 6	19 19 19	880 881 882	
 <p>LED-Line-Aufbauleuchte in schwarz</p> <p>1 Stück 2 Stück 3 Stück</p> <p>Dieses Produkt enthält Lichtquellen der Energieeffizienzklasse E</p> 	60 60 60	6 6 6	19 19 19	883 884 885	
 <p>LED-Aufbauleuchte in chrom</p> <p>1 Stück 2 Stück 3 Stück</p> <p>Dieses Produkt enthält Lichtquellen der Energieeffizienzklasse F</p> 	5,5 5,5 5,5	3 3 3	22,5 22,5 22,5	794 795 796	

MONACO 1000

Passepartout-Rahmen ohne Beleuchtung



Nur für Einzelschränke verwendbar!


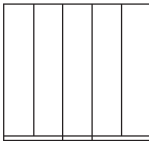

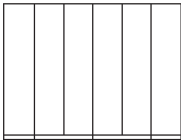
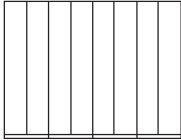
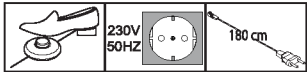
Beschreibung	Maße in cm		Höhe 220 cm		Höhe 240 cm	
	B	T	Art.-Nr.	EURO	Art.-Nr.	EURO
 <p>Breite je Seitenstollen: 3,2 cm, ohne Beleuchtung</p> <ul style="list-style-type: none"> - für Schrankbreite 50 cm - für Schrankbreite 75 cm - für Schrankbreite 100 cm 	56,4	12,5	842		856	
	81,4	12,5	843		857	
	106,4	12,5	844		858	
 <ul style="list-style-type: none"> - für Schrankbreite 150 cm - nur für 3-türige Schränke 	156,4	12,5	845		859	
 <ul style="list-style-type: none"> - für Schrankbreite 150 cm - nur für 4-türige Schränke 	156,4	12,5	846		860	
<ul style="list-style-type: none"> - für Schrankbreite 200 cm - für Schrankbreite 225 cm 	206,4	12,5	847		861	
	231,4	12,5	848		862	
 <ul style="list-style-type: none"> - für Schrankbreite 250 cm - nur für 5-türige Schränke 	256,4	12,5	849		863	
 <ul style="list-style-type: none"> - für Schrankbreite 250 cm - nur für 6-türige Schränke 	256,4	12,5	850		864	
 <ul style="list-style-type: none"> - für Schrankbreite 300 cm - nur für 6-türige Schränke 	306,4	12,5	851		865	
 <ul style="list-style-type: none"> - für Schrankbreite 300 cm - nur für 8-türige Schränke 	306,4	12,5	852		866	
<ul style="list-style-type: none"> - für Schrankbreite 350 cm 	356,4	12,5	853		867	
<p>Draufsicht Schrank inkl. PPT-Rahmen</p>  <p>Maße in cm</p>						

MONACO 1000

Umlaufende LED-Beleuchtung (optional)



Nur für Einzelschränke verwendbar!

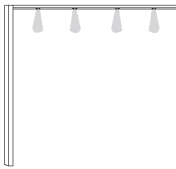
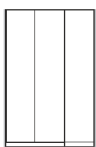

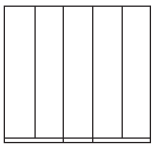
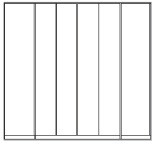
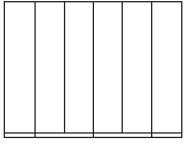
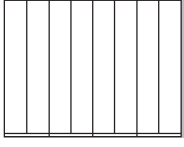
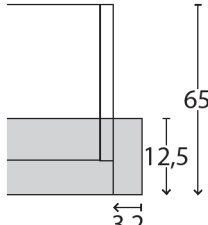
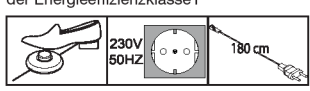
Beschreibung	Maße in cm		Höhe 220 cm		Höhe 240 cm	
	B	T	Art.-Nr.	EURO	Art.-Nr.	EURO
 <p>Aufpreis für umlaufende LED-Beleuchtung (optional):</p> <p>- für Schrankbreite 100 cm</p>	106,4	12,5	873		887	
	156,4	12,5	874		888	
	- nur für 3-türige Schränke					
	156,4	12,5	868		869	
<p>- für Schrankbreite 200 cm</p> <p>- für Schrankbreite 225 cm</p>	206,4	12,5	875		889	
	231,4	12,5	876		890	
 <p>- für Schrankbreite 250 cm</p> <p>- nur für 5-türige Schränke</p>	256,4	12,5	877		891	
 <p>- für Schrankbreite 250 cm</p> <p>- nur für 6-türige Schränke</p>	256,4	12,5	878		892	
 <p>- für Schrankbreite 300 cm</p> <p>- nur für 6-türige Schränke</p>	306,4	12,5	879		893	
 <p>- für Schrankbreite 300 cm</p> <p>- nur für 8-türige Schränke</p>	306,4	12,5	986		894	
- für Schrankbreite 350 cm	356,4	12,5	987		895	
<p>Dieses Produkt enthält Lichtquellen der Energieeffizienzklasse F</p> 						

MONACO 1000

Passepartout-Rahmen mit LED-Beleuchtung



Nur für Einzelschränke verwendbar!





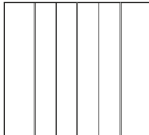
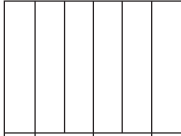

Beschreibung	Maße in cm		Höhe 220 cm		Höhe 240 cm	
	B	T	Art.-Nr.	EURO	Art.-Nr.	EURO
 <p>Breite je Seitenstollen 3,2 cm, mit LED-Beleuchtung</p> <ul style="list-style-type: none"> - für Schrankbreite 50 cm 1 Leuchte - für Schrankbreite 75 cm 2 Leuchten - für Schrankbreite 100 cm 2 Leuchten 	56,4	12,5	898		912	
	81,4	12,5	899		913	
	106,4	12,5	900		914	
 <ul style="list-style-type: none"> - für Schrankbreite 150 cm 3 Leuchten - nur für 3-türige Schränke 	156,4	12,5	901		915	
 <ul style="list-style-type: none"> - für Schrankbreite 150 cm 4 Leuchten - nur für 4-türige Schränke 	156,4	12,5	902		916	
<ul style="list-style-type: none"> - für Schrankbreite 200 cm 4 Leuchten - für Schrankbreite 225 cm 6 Leuchten 	206,4	12,5	903		917	
	231,4	12,5	904		918	
 <ul style="list-style-type: none"> - für Schrankbreite 250 cm 5 Leuchten - nur für 5-türige Schränke 	256,4	12,5	905		919	
 <ul style="list-style-type: none"> - für Schrankbreite 250 cm 6 Leuchten - nur für 6-türige Schränke 	256,4	12,5	906		920	
 <ul style="list-style-type: none"> - für Schrankbreite 300 cm 6 Leuchten - nur für 6-türige Schränke 	306,4	12,5	907		921	
 <ul style="list-style-type: none"> - für Schrankbreite 300 cm 8 Leuchten - nur für 8-türige Schränke 	306,4	12,5	908		922	
<ul style="list-style-type: none"> - für Schrankbreite 350 cm 7 Leuchten 	356,4	12,5	909		923	
<p>Draufsicht Schrank inkl. PPT-Rahmen</p>  <p>Maße in cm</p> <p>Dieses Produkt enthält Lichtquellen der Energieeffizienzklasse F</p> 						

MONACO 1000

Kranzleisten ohne Beleuchtung



Wenn einzelne Schränke aneinander
gestellt werden, müssen auch einzelne
Kranzleisten bestellt werden!

Beschreibung	Maße in cm			Art.-Nr.	EURO
	B	H	T		
 <ul style="list-style-type: none"> - für Schrankbreite 37,5 cm - für Schrankbreite 50 cm - für Schrankbreite 75 cm - für Schrankbreite 100 cm 	37,5	3,2	12,5	964	
	50	3,2	12,5	926	
	75	3,2	12,5	927	
	100	3,2	12,5	928	
 <ul style="list-style-type: none"> - für Schrankbreite 150 cm - nur für 3-türige Schränke 	150	3,2	12,5	929	
 <ul style="list-style-type: none"> - für Schrankbreite 150 cm - nur für 4-türige Schränke 	150	3,2	12,5	930	
<ul style="list-style-type: none"> - für Schrankbreite 200 cm - für Schrankbreite 225 cm 	200	3,2	12,5	931	
	225	3,2	12,5	932	
 <ul style="list-style-type: none"> - für Schrankbreite 250 cm - nur für 5-türige Schränke 	250	3,2	12,5	933	
 <ul style="list-style-type: none"> - für Schrankbreite 250 cm - nur für 6-türige Schränke 	250	3,2	12,5	934	
 <ul style="list-style-type: none"> - für Schrankbreite 300 cm - nur für 6-türige Schränke 	300	3,2	12,5	935	
 <ul style="list-style-type: none"> - für Schrankbreite 300 cm - nur für 8-türige Schränke 	300	3,2	12,5	936	
<ul style="list-style-type: none"> - für Schrankbreite 350 cm 	350	3,2	12,5	937	
Für Eckschränke:					
- für ausgebauten Eckschrank	65	3,2	12,5	940	
- für begehbaren Eckschrank	114	3,2	12,5	941	
- für Eckschrank 90 Grad mit Drehtüren	108	3,2	12,5	965	
- für Eckschrank 90 Grad mit Falлтüren	157	3,2	12,5	942	
Für Abschlusschränke:					
- für Abschlusschrank links	55,5	3,2	12,5	943	
- für Abschlusschrank rechts	55,5	3,2	12,5	944	
- für Regalelement	40	3,2	12,5	945	





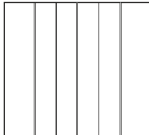
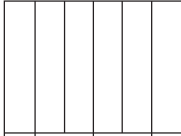

MONACO 1000

Kranzleisten

für LED-Beleuchtungen, die Beleuchtung ist nicht enthalten und muss separat bestellt werden



Wenn einzelne Schränke aneinander gestellt werden, müssen auch einzelne Kranzleisten bestellt werden!

Beschreibung	Maße in cm			Art.-Nr.	EURO
	B	H	T		
 <ul style="list-style-type: none"> - für Schrankbreite 37,5 cm 1 Bohrung - für Schrankbreite 50 cm 1 Bohrung - für Schrankbreite 75 cm 2 Bohrungen - für Schrankbreite 100 cm 2 Bohrungen 	37,5	3,2	12,5	966	
	50	3,2	12,5	946	
	75	3,2	12,5	947	
	100	3,2	12,5	948	
 <ul style="list-style-type: none"> - für Schrankbreite 150 cm 3 Bohrungen - nur für 3-türige Schränke 	150	3,2	12,5	949	
 <ul style="list-style-type: none"> - für Schrankbreite 150 cm 4 Bohrungen - nur für 4-türige Schränke 	150	3,2	12,5	950	
<ul style="list-style-type: none"> - für Schrankbreite 200 cm 4 Bohrungen - für Schrankbreite 225 cm 6 Bohrungen 	200	3,2	12,5	951	
 <ul style="list-style-type: none"> - für Schrankbreite 250 cm 5 Bohrungen - nur für 5-türige Schränke 	250	3,2	12,5	953	
 <ul style="list-style-type: none"> - für Schrankbreite 250 cm 6 Bohrungen - nur für 6-türige Schränke 	250	3,2	12,5	954	
 <ul style="list-style-type: none"> - für Schrankbreite 300 cm 6 Bohrungen - nur für 6-türige Schränke 	300	3,2	12,5	955	
 <ul style="list-style-type: none"> - für Schrankbreite 300 cm 8 Bohrungen - nur für 8-türige Schränke 	300	3,2	12,5	956	
<ul style="list-style-type: none"> - für Schrankbreite 350 cm 7 Bohrungen 	350	3,2	12,5	957	


MONACO 1000

Kranzleisten

für LED-Beleuchtungen, die Beleuchtung ist nicht enthalten und muss separat bestellt werden

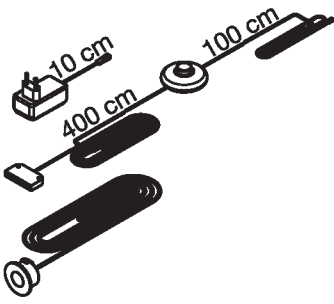


Wenn einzelne Schränke aneinander gestellt werden, müssen auch einzelne Kranzleisten bestellt werden!

Beschreibung	Maße in cm			Art.-Nr.	EURO
	B	H	T		
 <p>Für Eckschränke:</p> <ul style="list-style-type: none"> - für ausgebauten Eckschrank 1 Bohrung - für begehbaren Eckschrank 2 Bohrungen - für Eckschrank 90 Grad mit Drehtüren 2 Bohrungen - für Eckschrank 90 Grad mit Falttüren 4 Bohrungen 					
	65	3,2	12,5	958	
	114	3,2	12,5	959	
	108	3,2	12,5	967	
	157	3,2	12,5	960	
Für Abschlusschränke:					
- für Abschlusschrank links 1 Bohrung	55,5	3,2	12,5	961	
- für Abschlusschrank rechts 1 Bohrung	55,5	3,2	12,5	962	
- für Regalelement 1 Bohrung	40	3,2	12,5	963	

MONACO 1000

Beleuchtungsset für Kranzleisten

Beschreibung	Maße in cm			Art.-Nr.	EURO
	B	H	T		
<p>LED-Beleuchtungsset bestehend aus: Fußschalter, LED Stecker EVG mit Zuleitung und LED- Spot(s)</p>  <p>Maximaler Abstand zwischen den äußeren Leuchten:</p>					
1 Leuchte	–			970	
2 Leuchten	360 cm			971	
3 Leuchten	360 cm			972	
4 Leuchten	360 cm			973	
5 Leuchten	500 cm			974	
6 Leuchten	500 cm			975	
7 Leuchten	500 cm			976	
8 Leuchten	500 cm			977	
9 Leuchten	680 cm			978	
10 Leuchten	680 cm			979	







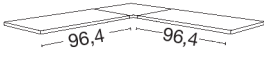






Dieses Produkt enthält Lichtquellen der Energieeffizienzklasse F



MONACO 1000

Schrank-Zubehör

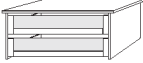
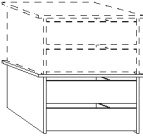
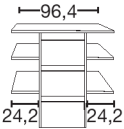
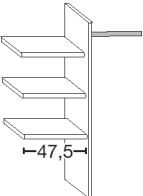

Innenausführung: Streifendekor silber-grau

	Beschreibung	Maße in cm			Art.-Nr.	EURO
		B	H	T		
	1 Einlegeboden - für Fachbreite 34,5 cm 1 Stück - für Fachbreite 47,5 cm 1 Stück - für Fachbreite 72,2 cm 1 Stück - für Fachbreite 96,4 cm 1 Stück	34,5 47,5 72,2 96,4	2,2 2,2 2,2 2,2	51,5 51,5 51,5 51,5	026 028 036 030	
	3 Einlegeböden - für Fachbreite 34,5 cm 3 Stück - für Fachbreite 47,5 cm 3 Stück - für Fachbreite 72,2 cm 3 Stück - für Fachbreite 96,4 cm 3 Stück	34,5 47,5 72,2 96,4	2,2 2,2 2,2 2,2	51,5 51,5 51,5 51,5	027 029 038 031	
	1 Einlegeboden für Abschlusschrank, abgeschrägt Nicht in Verbindung mit LED-Lichtblende verwendbar!	43	2,2	51,5	075	
	1 Einlegeboden für vollausgebauten Eckschrank Nicht in Verbindung mit LED-Lichtblende verwendbar!	88	2,2	88	073	
	1 Einlegeboden für begehbaren Eckschrank	72,2	2,2	51,5	074	
	1 Einlegeboden für 90 Grad Eckschrank mit 2 Drehtüren Nicht in Verbindung mit LED-Lichtblende verwendbar!	104,4	2,2	104,4	077	
	1 Einlegeboden für 90 Grad Panorama- Eckschrank mit Falttören	152,4	2,2	152,4	078	
	Kleiderstange - für Fachbreite 34,5 cm - für Fachbreite 47,5 cm - für Fachbreite 72,2 cm - für Fachbreite 96,4 cm	34,5 47,5 72,2 96,4	3 3 3 3	2 2 2 2	048 049 052 050	
	1 Kleiderstange für vollausgebauten Eckschrank  Nur zur Montage unter einem E-Boden!	95,8	3	2	082	
	1 Kleiderstange für 90 Grad Eckschrank mit 2 Drehtüren  Nur zur Montage unter einem E-Boden!	71,6	3	2	083	
	1 Kleiderstange für Panorama-Eckschrank über 90 Grad mit Falttören	153	3	2	084	

MONACO 1000

Schrank-Zubehör



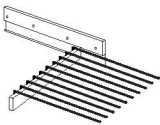
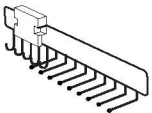
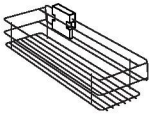

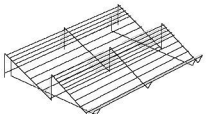


Innenausführung: Streifendekor silber-grau

	Beschreibung	Maße in cm			Art.-Nr.	EURO
		B	H	T		
	<p>Schubkasten-Einsatz mit 2 Auszügen mit Kugelauszug und GLASfront für Drehtüren- und Schwebetürenschränke</p> <p>- für Fachbreite 72,2 cm - für Fachbreite 96,4 cm</p>	72,2 96,4	41 41	52 52	069 070	
	<p>Schubkasten-Einsatz mit 2 Auszügen mit Selbsteinzug und HOLZfront für Drehtüren- und Schwebetürenschränke, stapelbar und auf beliebiger Höhe einbaubar</p> <p>- für Fachbreite 72,2 cm - für Fachbreite 96,4 cm</p>	72,2 96,4	41 41	44 44	071 072	
 <p>Art.-Nr. 064</p>	<p>Schubkasten-Einsatz mit 3 Auszügen mit Selbsteinzug und HOLZfront</p> <p>- für Fachbreite 96,4 cm</p>	96,3	89	51,5	064	
	<p>Wäscheboden-Einsatz, bestehend aus:</p> <p>3 Einlegeböden, 1 Kleiderstange, 1 Mittelseite</p> <p>- für Fachbreite 72,2 cm - für Fachbreite 96,4 cm</p>	72,2 96,4	137 137	51,5 51,5	025 066	
	<p>Beidseitig (links- oder rechtsseitig) verwendbar!</p> <p>Nur auf Sockelböden stellbar!</p>					

MONACO 1000

Schrank-Zubehör

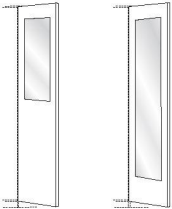
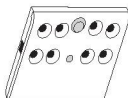
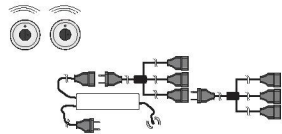

Innenausführung: Streifendekor silber-grau

Beschreibung	Maße in cm			Art.-Nr.	EURO
	B	H	T		
 <p>LED-Lichtblende für Einlegeböden</p> <p>- für Fachbreite 47,5 cm 1 Stück</p> <p>- für Fachbreite 72,2 cm 1 Stück</p> <p>- für Fachbreite 96,4 cm 1 Stück</p> <p>- für Fachbreite 47,5 cm 2 Stück</p> <p>- für Fachbreite 72,2 cm 2 Stück</p> <p>- für Fachbreite 96,4 cm 2 Stück</p> <p>- für Fachbreite 47,5 cm 3 Stück</p> <p>- für Fachbreite 72,2 cm 3 Stück</p> <p>- für Fachbreite 96,4 cm 3 Stück</p> <p>Dieses Produkt enthält eine Lichtquelle der Energieeffizienzklasse F</p> <p> Nicht für begehbare Eckschränke verwendbar!</p>	47,5	3	1	010	
	72,2	3	1	002	
	96,4	3	1	011	
	47,5	3	1	012	
	72,2	3	1	003	
	96,4	3	1	013	
	47,5	3	1	014	
	72,2	3	1	004	
	96,4	3	1	015	
 <p>Ausziehbarer Hosenhalter</p>	45	10	50	056	
 <p>Krawatten- und Gürtel-Auszug</p>	7	19	45	059	
 <p>Utensilien-Auszug</p>	16	9	45	076	
 <p>Krawatten- und Gürtelhalter</p>	30	27	9	042	
 <p>Schuhrost für Schrankfach B 96,4 cm</p> <p>- für Fachbreite 96,4 cm</p> <p> Nicht für Falttürenschränke!</p>	96	15	50	080	
 <p>Kleiderlift für Schrankfach-Breite 72,2 - 96,4 cm</p>	100	85	14	081	

MONACO 1000

Schrank-Zubehör

Innenausführung: Streifendekor silber-grau

Beschreibung	Maße in cm			Art.-Nr.	EURO
	B	H	T		
 <p>Innenspiegel</p> <p>! ACHTUNG ! Nur einsetzbar bei Drehtüren! Für Türbreite 50 cm!</p> <p>Art.-Nr. 046 Art.-Nr. 047</p>	36 36	80 173	1 1	046 047	
 <p>LED-Schrankinnenbeleuchtung mit Bewegungsmelder, inkl. Akku (Ladevorgang über USB)</p> <p>1 Stück 2 Stück 3 Stück 4 Stück</p>	10 10 10 10	2 2 2 2	10 10 10 10	006 007 008 009	
 <p>Fernbedienungs-Set für Beleuchtungen mit 2 Fernbedienungen Bis zu 5 Verbrauchsstellen anschließbar</p>	40	9	13	005	
<p>165° Scharnier für Drehtüren</p> <p>6er-Set</p> <p> Ohne Dämpfung!</p>	1	1	1	339	

MONACO 1000

Drehtürenschränke.



VB 058 158 696 740



Emissionsgeprüft
Schadstoffgeprüft
Regelmäßige
Produkt-
überwachung

www.tuv.com
ID 1111253053



MONACO 1000

Drehtürenschränke.



VB 058 158 696 740



Emissionsgeprüft
Schadstoffgeprüft
Regelmäßige
Produkt-
überwachung

www.tuv.com
ID 1111253053



MONACO 1000



Vollausgebauter Eckschrank



Begehbarer Eckschrank



Eckschrank über 90 Grad mit 2 Drehtüren



Panorama-Eckschrank über 90 Grad mit Falлтüren

VB 058 158 696 740



Emissionsgeprüft
Schadstoffgeprüft
Regelmäßige
Produkt-
überwachung

www.tuv.com
ID 1111253053



MONACO 1000

Drehtürenschränke.



VB 058 158 696 740



Emissionsgeprüft
Schadstoffgeprüft
Regelmäßige
Produkt-
überwachung

www.tuv.com
ID 1111253053



MONACO 1000

Drehtürenschränke.



VB 058 158 696 740



Emissionsgeprüft
Schadstoffgeprüft
Regelmäßige
Produkt-
überwachung

www.tuv.com
ID 1111253053



MONACO 1000

Drehtürenschränke.



VB 058 158 696 740



Emissionsgeprüft
Schadstoffgeprüft
Regelmäßige
Produkt-
überwachung

www.tuv.com
ID 1111253053



MONACO 1000

Drehtürenschränke.



VB 058 158 696 740



Emissionsgeprüft
Schadstoffgeprüft
Regelmäßige
Produkt-
überwachung

www.tuv.com
ID 1111253053



MONACO 1000

Drehtürenschränke.



VB 058 158 696 740



Emissionsgeprüft
Schadstoffgeprüft
Regelmäßige
Produkt-
überwachung

www.tuv.com
ID 1111253053

