

# Möbel LETZ

*Finden und Wohlfühlen*



## Typenplan

Dino von Exppo - Polsterecke Ausführung rechts dark-brown

### **Wichtiger Hinweis für Sie**

Etwaige Hinweise des Herstellers in dieser Produktinformation, die sich auf die Gewährleistung beziehen, haben für Sie keinerlei Bindungswirkung und können von Ihnen ignoriert werden. Ihre gesetzlichen Gewährleistungsrechte als Verbraucher uns gegenüber, als Ihrem Verkäufer, werden dadurch in keiner Weise berührt oder eingeschränkt. Sie können sich wegen aller Mängel jederzeit an uns wenden. Darüber hinaus gehende Herstellergarantien bleiben natürlich unberührt. Dieser Artikel wird hergestellt von Exppo, Friedrich-Engels-Straße 9, 15517 Fürstenwalde, Deutschland, [order@exppo-sofa.com](mailto:order@exppo-sofa.com)

Möbel Letz GmbH  
Am Gewerbepark 11  
06895 Zahna-Elster

Tel.: 035383 - 6018 50

Fax.: 035383 - 6018 17

**DINO**

**Polsteraufbau**

<b>Gestell</b>	Massivhartholz, Holzwerkstoffe	<b>Füße</b>	Metallkufe chromfarbig oder schwarz (bitte in der Bestellung immer angeben!)
<b>Sitz</b>	Wellenunterfederung Typ B rund, hochelastischer Schaum HR-3032	<b>Bett, Bettkasten</b>	modellbezogen nicht erhältlich
<b>Rücken</b>	Gummigurte, hochelastischer Schaum HR-2520; Rücken immer echt bezogen	<b>Kissen</b>	nicht im Preis enthalten
<b>Preisinklusive</b>	Kopfteilverstellungen und Armteilverstellungen mit Raster		

Fotos (nur typenähnlich, Kissen und Zubehör nicht im Preis enthalten)



**DINO**

Foto: **Foto 1.:** Typ: 3-Sitzer mit einem Armteil links und Ottomane rechts, inkl. 5x Kopfteil- und 1x Armteilverstellung; Bezug: Impala 25 beige (PG D)  
**Foto 2.:** Typ: 2-Sitzer mit einem Armteil links und Longchair mit einem Armteil rechts, inkl. 3x Kopfteil- und 2x Armteilverstellung; Bezug: Watusi 44 dark brown (PG B)


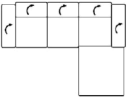

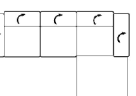
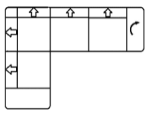
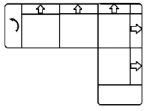
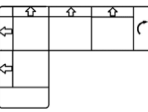
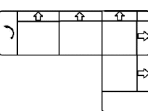

No.	SYMBOL	LINKE SEITE DAVORSTEHEND - ZEICHNUNG	T	B	H	M <sup>3</sup>	SH / ST	LF	BESCHREIBUNG	STOFF PG A0	STOFF PG A	STOFF PG B	STOFF PG C	STOFF PG D	LEDER PEGASO, MONTEBELLO / ABSATZ TEXTILLEDER	LEDER PEGASO, MONTEBELLO	LEDER KING
1	LG L KTV ATV - 2 R 2 KTV ATV		174	324	78 - 100	2,44	43 / 57		2-teilige Ecke bestehend aus dem Longchair mit einem Armteil links und dem 2-Sitzer mit einem verstellbarem Armteil rechts, (inkl. 3 Kopfteilverstellungen, 2 Armteilverstellung)								
2	2 L 2 KTV ATV - LG R KTV ATV		174	324	78 - 100	2,44	43 / 57		2-teilige Ecke bestehend aus dem 2-Sitzer mit einem verstellbarem Armteil links und dem Longchair mit einem Armteil rechts, (inkl. 3 Kopfteilverstellungen, 2 Armteilverstellung)								
3	LG L KTV ATV - 3 R 2 KTV ATV		174	354	78 - 100	2,65	43 / 57		2-teilige Ecke bestehend aus dem Longchair mit einem Armteil links und dem 3-Sitzer mit einem verstellbarem Armteil rechts, (inkl. 3 Kopfteilverstellungen, 2 Armteilverstellung)								
4	3 L 2 KTV ATV - LG R KTV ATV		174	354	78 - 100	2,65	43 / 57		2-teilige Ecke bestehend aus dem 3-Sitzer mit einem verstellbarem Armteil links und dem Longchair mit einem Armteil rechts, (inkl. 3 Kopfteilverstellungen, 2 Armteilverstellung)								

Foto: **Foto 1.:** Typ: 3-Sitzer mit einem Armteil links und Ottomane rechts, inkl. 5x Kopfteil- und 1x Armteilverstellung; Bezug: Impala 25 beige (PG D)  
**Foto 2.:** Typ: 2-Sitzer mit einem Armteil links und Longchair mit einem Armteil rechts, inkl. 3x Kopfteil- und 2x Armteilverstellung; Bezug: Watusi 44 dark brown (PG B)

No.	SYMBOL	LINKE SEITE DAVORSTEHEND - ZEICHNUNG	T	B	H	M <sup>3</sup>	SH / ST	LF	BESCHREIBUNG	STOFF PG A0	STOFF PG A	STOFF PG B	STOFF PG C	STOFF PG D	LEDER PEGASO, MONTEBELLO / ABSATZ TEXTILLEDER	LEDER PEGASO, MONTEBELLO	LEDER KING
5	OTM(4) L 3 KTV - 2 R 2 KTV ATV		220	296	78 - 100	2,77	43 / 57		2-teilige Ecke bestehend aus der Ottomane links und dem 2-Sitzer mit einem verstellbarem Armteil rechts, (inkl. 5 Kopfteilverstellungen, 1 Armteilverstellung)								
6	2 L 2 KTV ATV - OTM(4) R 3 KTV		220	296	78 - 100	2,77	43 / 57		2-teilige Ecke bestehend aus dem 2-Sitzer mit einem verstellbarem Armteil links und der Ottomane rechts, (inkl. 5 Kopfteilverstellungen, 1 Armteilverstellung)								
7	OTM(4) L 3 KTV - 3 R 2 KTV ATV		220	328	78 - 100	2,97	43 / 57		2-teilige Ecke bestehend aus der Ottomane links und dem 3-Sitzer mit einem verstellbarem Armteil rechts, (inkl. 5 Kopfteilverstellungen, 1 Armteilverstellung)								
8	3 L 2 KTV ATV - OTM(4) R 3 KTV		220	328	78 - 100	2,97	43 / 57		2-teilige Ecke bestehend aus dem 3-Sitzer mit einem verstellbarem Armteil links und der Ottomane rechts, (inkl. 5 Kopfteilverstellungen, 1 Armteilverstellung)								
9	HO		72	132	43	0,41	43 / 72		Hocker recheckig								