

Möbel LETZ

Finden und Wohlfühlen



Typenplan

Barcelona von MCA - Vitrine BAR14T10 teilmassive Eiche

Wichtiger Hinweis für Sie

Etwaige Hinweise des Herstellers in dieser Produktinformation, die sich auf die Gewährleistung beziehen, haben für Sie keinerlei Bindungswirkung und können von Ihnen ignoriert werden. Ihre gesetzlichen Gewährleistungsrechte als Verbraucher uns gegenüber, als Ihrem Verkäufer, werden dadurch in keiner Weise berührt oder eingeschränkt. Sie können sich wegen aller Mängel jederzeit an uns wenden. Darüber hinaus gehende Herstellergarantien bleiben natürlich unberührt. Dieser Artikel wird hergestellt von MCA furniture GmbH, Hainbergstraße 16, 32816 Schieder-Schwalenberg, Deutschland, info@mca-furniture.de

Möbel Letz GmbH
Am Gewerbepark 11
06895 Zahna-Elster

Tel.: 035383 - 6018 50

Fax.: 035383 - 6018 17

BARCELONA

Front: Balkeneiche Bianco massiv durchgehende Lamelle, Oberfläche geölt

Korpus: Eiche Bianco furniert, Oberfläche geölt

Rückwand sichtbar: 3D Balkeneiche Nachbildung geschroppt

Rückwand hinter Türen & Schubkästen: Balkeneiche Nachbildung

Frontglas & Seitenverglasung: Parsol grau / Glasböden: Klarglas

Griff: Metall schwarzgrau / Schubkästen: Unterflurführung gedämpft / Türen: gedämpft

Rückwandbeleuchtung optional

Beleuchtungsempfehlung(Optional) Artnr



BARCELONA Wohnkombination 1
Besteht aus: T12/T50/T30
LED Beleuchtung Oberboden inklusive

Beleuchtungsempfehlung(Optional)
B/H/T ca. 300/204/50 cm

VPE 1 / Collis 3 / 1.556 cbm / 245 kg / teilzerlegt

1 LED Rückwand 030 cm 2er Set BAR14W01
1 x 005052ZB / T12
LED Band 135 cm 1er Set
1 x 050852B / T50
Memory Funkfern. 40W Trafo
1 x 005091ZB
Verlängerungskabel 2er Set
1 x 005095ZB



BARCELONA Wohnkombination 2
Besteht aus: T10/T11/T30/T50
LED Beleuchtung Oberboden inklusive

Beleuchtungsempfehlung(Optional)
B/H/T ca. 340/204/50 cm

VPE 1 / Collis 4 / 1.798 cbm / 274 kg / teilzerlegt

LED Rückwand 045 cm 4er Set BAR14W02
1 x 005064ZB / T10&T11
LED Band 135 cm 1er Set
1 x 050852B / T50
Memory Funkfern. 60W Trafo
1 x 005092ZB
Verlängerungskabel 2er Set
1 x 005095ZB



BARCELONA Wohnkombination 3
Besteht aus: T20/T30/T50
LED Beleuchtung Oberboden inklusive

Beleuchtungsempfehlung(Optional)
B/H/T ca. 315/175/50 cm

VPE 1 / Collis 3 / 1.381 cbm / 220 kg / teilzerlegt

LED Rückwand 045 cm 1er Set BAR14W03
1 x 005061ZB / T20
LED Band 135 cm 1er Set
1 x 050852B / T50
Memory Funkfern. 40W Trafo
1 x 005091ZB
Verlängerungskabel 2er Set
1 x 005095ZB



BARCELONA Wohnkombination 4
Besteht aus: T10/T30/T50
LED Beleuchtung Oberboden inklusive

Beleuchtungsempfehlung(Optional)
B/H/T ca. 280/204/50 cm

VPE 1 / Collis 3 / 1.331 cbm / 212 kg / teilzerlegt

LED Rückwand 045 cm 2er Set BAR14W04
1 x 005062ZB / T10
LED Band 135 cm 1er Set
1 x 050852B / T50
Memory Funkfern. 40W Trafo
1 x 005091ZB
Verlängerungskabel 2er Set
1 x 005095ZB



BARCELONA Sideboard 2 Türen/3 SK
LED Beleuchtung Oberboden inklusive

Beleuchtungsempfehlung(Optional)
B/H/T ca. 180/84/44 cm

VPE 1 / Colli 1 / 0,806 cbm / 128 kg / aufgebaut

Memory Funkfern. 40W Trafo BAR14T01
1 x 005091ZB
















BARCELONA Sideboard 2 Türen/3 SK
LED Beleuchtung Oberboden inklusive




Beleuchtungsempfehlung(Optional)
B/H/T ca. 210/84/44 cm

VPE 1 / Colli 1 / 0,934 cbm / 140 kg / aufgebaut

Memory Funkfern. 40W Trafo BAR14T02
1 x 005091ZB

		Beleuchtungsempfehlung(Optional)	Artnr
	<p>BARCELONA Highboard 1 Tür/2 Türen m. Glas</p> <p>LED Beleuchtung Oberboden inklusive</p> <p>Beleuchtungsempfehlung(Optional) B/H/T ca. 150/128/37 cm VPE 1 / Colli 1 / 0,847 cbm / 110 kg / aufgebaut</p>	<p>LED Rückwand 045 cm 2er Set 1 x 005062ZB</p> <p>Memory Funkfern. 40W Trafo 1 x 005091ZB</p>	BAR14T05
	<p>BARCELONA Vitrine-L 1 Tür m. Glas</p> <p>LED Beleuchtung Oberboden inklusive</p> <p>Beleuchtungsempfehlung(Optional) B/H/T ca. 50/204/37 cm VPE 1 / Colli 1 / 0,467 cbm / 62 kg / aufgebaut</p>	<p>LED Rückwand 045 cm 2er Set 1 x 005062ZB</p> <p>Memory Funkfern. 40W Trafo 1 x 005091ZB</p>	BAR14T10
	<p>BARCELONA Vitrine-R 1 Tür m. Glas</p> <p>LED Beleuchtung Oberboden inklusive</p> <p>Beleuchtungsempfehlung(Optional) B/H/T ca. 50/204/37 cm VPE 1 / Colli 1 / 0,467 cbm / 62 kg / aufgebaut</p>	<p>LED Rückwand 045 cm 2er Set 1 x 005062ZB</p> <p>Memory Funkfern. 40W Trafo 1 x 005091ZB</p>	BAR14T11
	<p>BARCELONA Kombi-Vitrine 1 Tür/1 Tür m. Glas</p> <p>LED Beleuchtung Oberboden inklusive</p> <p>Beleuchtungsempfehlung(Optional) B/H/T ca. 75/204/37 cm VPE 1 / Colli 1 / 0,692 cbm / 95 kg / aufgebaut</p>	<p>LED Rückwand 030 cm 2er Set 1 x 005052ZB</p> <p>Memory Funkfern. 40W Trafo 1 x 005091ZB</p>	BAR14T12
	<p>BARCELONA Highboard-L 1 Tür/1 Tür m. Glas</p> <p>LED Beleuchtung Oberboden inklusive</p> <p>Beleuchtungsempfehlung(Optional) B/H/T ca. 90/128/37 cm VPE 1 / Colli 1 / 0,517 cbm / 70 kg / aufgebaut</p>	<p>LED Rückwand 045 cm 1er Set 1 x 005061ZB</p> <p>Memory Funkfern. 40W Trafo 1 x 005091ZB</p>	BAR14T20
	<p>BARCELONA TV Element 2 Türen/2 SK/2 Fächer</p> <p>LED Beleuchtung Oberboden inklusive Fernsehergröße bis 80 Zoll</p> <p>Beleuchtungsempfehlung(Optional) B/H/T ca. 210/68/50 cm VPE 1 / Colli 1 / 0,831 cbm / 138 kg / aufgebaut</p>	<p>Memory Funkfern. 40W Trafo 1 x 005091ZB</p>	BAR14T30
	<p>BARCELONA Wandboard 1 Paneel/1 Boden</p> <p>Beleuchtungsempfehlung(Optional) B/H/T ca. 154/24/25 cm VPE 1 / Colli 1 / 0,033 cbm / 12 kg / zerlegt</p>	<p>LED Band 135 cm 1er Set 1 x 05085ZB</p>	BAR14T50

		Beleuchtungsempfehlung(Optional)	Artnr
	<p>BARCELONA Essfisch 180 (230)cm</p> <p>Bodenplatte anthrazit 1 innenliegende Einlegeplatte à 50 cm ausziehbar mit Synchronauszug</p> <p>B/H/T ca. 180/77/100 cm VPE 1 / Collis 3 / 0,471 cbm / 109 kg / zerlegt</p>		BAR14T60
	<p>BARCELONA Couchtisch 4 Türen/2 Fächer</p> <p>B/H/T ca. 115/44/65 cm VPE 1 / Colli 1 / 0,395 cbm / 66 kg / aufgebaut</p>		BAR14T65
	<p>Beleuchtung 005052ZB</p> <p>2-er Set LED Rückw. Beleuchtung ca. 30 cm 2 Stück im Set incl. Trafo und Zuleitung 12V DC/ 6,00W pro Set/ 260 LM pro Leuchte/ 3000K/Verbr.= 3,00W/h pro Leuchte Energieeffizienzklasse: G</p> <p>B/H/T ca. 30/2/2 cm VPE 1 / Colli 1 / 0,00384 cbm / 0,396 kg</p>		005052ZB
	<p>Beleuchtung 005061ZB</p> <p>1-er Set LED Rückw. Beleuchtung ca. 45 cm 1 Stück im Set incl. Trafo und Zuleitung 12V DC/ 4,30W pro Set/ 400 LM pro Leuchte/ 3000K/Verbr.= 4,30W/h pro Leuchte Energieeffizienzklasse: G</p> <p>B/H/T ca. 45/2/2 cm VPE 1 / Colli 1 / 0,00384 cbm / 0,343 kg</p>		005061ZB
	<p>Beleuchtung 005062ZB</p> <p>2-er Set LED Rückw. Beleuchtung ca. 45 cm 2 Stück im Set incl. Trafo und Zuleitung 12V DC/ 8,60W pro Set/ 400 LM pro Leuchte/ 3000K/Verbr.= 4,30W/h pro Leuchte Energieeffizienzklasse: G</p> <p>B/H/T ca. 45/2/2 cm VPE 1 / Colli 1 / 0,00384 cbm / 0,428 kg</p>		005062ZB
	<p>Beleuchtung 005064ZB</p> <p>4-er Set LED Rückw. Beleuchtung ca. 45 cm 4 Stück im Set incl. Trafo und Zuleitung 12V DC/ 17,20W pro Set/ 400 LM pro Leuchte/ 3000K/Verbr.= 4,30W/h pro Leuchte Energieeffizienzklasse: G</p> <p>B/H/T ca. 45/2/2 cm VPE 1 / Colli 1 / 0,00384 cbm / 0,607 kg</p>		005064ZB
	<p>Beleuchtung 05085ZB</p> <p>Set 5 LED Band Beleuchtung ca. 135 cm im Set incl. Trafo und Zuleitung 12V DC/6,40W pro Set/ 588 LM pro Leuchte/ 3000K/Verbr.= 6,40W/h pro Leuchte Energieeffizienzklasse: F</p> <p>B/H/T ca. 135/1/1 cm VPE 1 / Colli 1 / 0,0026 cbm / 0,278 kg</p>		05085ZB

		Beleuchtungsempfehlung(Optional)	Artnr
	<p>Beleuchtung 005091ZB Funkfernbedienung Set mit Memory-/ Dimmfunktion komplett Anschluss Set Trafo 12V DC/40W / Fernbedienung mit Controller / Stecker / 12 -fach Verteiler / Anschlußkabel / 2 Batterien</p> <p>B/H/T ca. 10/1/5 cm VPE 1 / Colli 1 / 0,0026 cbm / 0,538 kg</p>		005091ZB
	<p>Beleuchtung 005092ZB Funkfernbedienung Set mit Memory-/ Dimmfunktion komplett Anschluss Set Trafo 12V DC/60W / Fernbedienung mit Controller / Stecker / 12 -fach Verteiler / Anschlußkabel / 2 Batterien</p> <p>B/H/T ca. 10/1/5 cm VPE 1 / Colli 1 / 0,00384 cbm / 0,769 kg</p>		005092ZB
	<p>Beleuchtung 005095ZB Verlängerungskabel 2er Set á 180 cm</p> <p>B/H/T ca. 180/1/1 cm VPE 1 / Colli 1 / 0,0026 cbm / 0,12 kg</p>		005095ZB