

Möbel LETZ

Finden und Wohlfühlen



Typenplan

Kitzalm Almtal von Schröder - Garderobe aus Alteiche

Wichtiger Hinweis für Sie

Etwaige Hinweise des Herstellers in dieser Produktinformation, die sich auf die Gewährleistung beziehen, haben für Sie keinerlei Bindungswirkung und können von Ihnen ignoriert werden. Ihre gesetzlichen Gewährleistungsrechte als Verbraucher uns gegenüber, als Ihrem Verkäufer, werden dadurch in keiner Weise berührt oder eingeschränkt. Sie können sich wegen aller Mängel jederzeit an uns wenden. Darüber hinaus gehende Herstellergarantien bleiben natürlich unberührt. Dieser Artikel wird hergestellt von Schröder Möbelfabrik, Auf dem Busche 45, 33129 Delbrück, Deutschland, info@schroeno.de

Möbel Letz GmbH
Am Gewerbepark 11
06895 Zahna-Elster

Tel.: 035383 - 6018 50


Fax.: 035383 - 6018 17

Ausführungen:

Salzkammergut Alteiche natur gebürstet
Korpus / Front / Spiegel



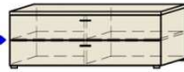
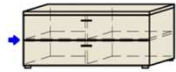
Akzentlack Anthrazit
Spiegel / Griffe / Kleiderstangen / Haken



Schuhschränke mit Sitzfläche

ca. 10 Paar Schuhe
2 Klappen
➔ 1 Holz Boden, fest

ca. 12 Paar Schuhe
2 Klappen
➔ 1 Holz Boden, fest

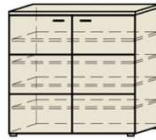


B/H/T: 100 / 48 / 38,3
Best.Nr.: 1820
Pr.:

B/H/T: 120 / 48 / 38,3
Best.Nr.: 1920

Schuhschränke

ca. 25 Paar Schuhe
2 Türen
4 Holz E-Böden, verst.



B/H/T: 100 / 105,8 / 38,3
Best.Nr.: 3820

ca. 15 Paar Schuhe
1 Tür / 1 Schub
4 Holz E-Böden, verst.



B/H/T: 60 / 122,6 / 38,3
Best.Nr.: 4411L/R

Schubkommoden

3 Schübe

4 Schübe



B/H/T: 60 / 105,8 / 38,3
Best.Nr.: 3403



B/H/T: 60 / 122,6 / 38,3
Best.Nr.: 4440

Garderobenpaneele

1 Hutablage
1 Kleiderstange
4 Haken

1 Hutablage
1 Kleiderstange
5 Haken

1 Hutablage
1 Kleiderstange
5 Haken

1 Hutablage
1 Kleiderstange
2 Haken

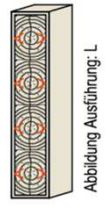

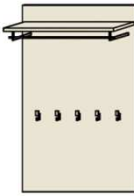
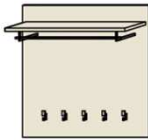
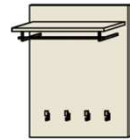
1 Hutablage
1 Kleiderstange
3 Haken

Akzentpaneel
mit Hirnholz-
applikation

Akzentpaneel mit
Hirnholzapplikation
1 Tür (push to open)
Schlüsselhaken
3 Holz Böden, fest

Akzentpaneel
mit Hirnholz-
applikation

1 Tür (push to open) mit
Hirnholzapplikation
4 Holz E-Böden, verst.



Beleuchtung ohne Trafo. Bitte wählen Sie den passenden Trafo unter Beachtung der Wattleistung in der Beleuchtungsliste aus! ➔ = Beleuchtung innen umlaufend

B/H/T: 78 / 112 / 29
Best.Nr.: 4699
Pr.:

B/H/T: 100 / 112 / 29
Best.Nr.: 4899

B/H/T: 90 / 158,5 / 29
Best.Nr.: 5799

B/H/T: 45 / 182 / 29
Best.Nr.: 6399

B/H/T: 60 / 182 / 29
Best.Nr.: 6499

B/H/T: 22 / 112
Best.Nr.: 4188

B/H/T: 22 / 112 / 13,7
Best.Nr.: 3110L/R

B/H/T: 22 / 182
Best.Nr.: 6188

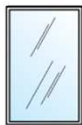
B/H/T: 30 / 158,5 / 29
Best.Nr.: 5210L/R

Best.Nr. Beleuchtung (optional):
Pr.:

PA1120-125 (12,5 Watt) PA1120-125 (12,5 Watt) PA1820-192 (19,2 Watt) PA1585-178 (17,8 Watt)


Spiegel

Spiegelrahmen in Akzentlack Anthrazit



B/H/T: 76 / 60 Best.Nr.: 4377-LAZ
60 / 76 Best.Nr.: 3477-LAZ
100 / 60 Best.Nr.: 2877-LAZ
60 / 100 Best.Nr.: 8277-LAZ
Pr.:

Spiegelrahmen in Salzkammergut Alteiche natur gebürstet




B/H/T: 76 / 60 Best.Nr.: 4377-NAT
60 / 76 Best.Nr.: 3477-NAT
100 / 60 Best.Nr.: 2877-NAT
60 / 100 Best.Nr.: 8277-NAT
Pr.:

Garderoben

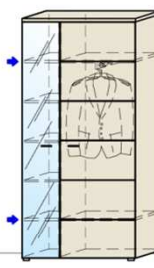
1 Tür wahlweise
R oder L
1 Kleiderstange
➔ 2 Holz Böden, fest

1 Tür
1 Spiegeltür
1 Kleiderstange
➔ 4 Holz Böden, fest
3 Holz E-Böden, verst.

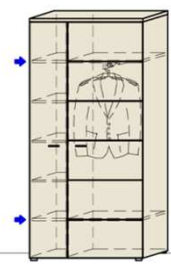
2 Türen
1 Kleiderstange
➔ 4 Holz Böden, fest
3 Holz E-Böden, verst.



B/H/T: 60 / 206,6 / 38,3
Best.Nr.: 6401L/R



B/H/T: 90 / 206,6 / 38,3
Best.Nr.: 6702L/R



B/H/T: 90 / 206,6 / 38,3
Best.Nr.: 6709L/R

Zubehör / Schrankausstattung

Sitzkissen



* Stoff- und Leder Nr. Bitte der Oberflächepalette entnehmen

Für Type	B/H/T	Best.Nr.	Pr. Stoff	Pr. Leder
1820 oder	60 / 5 / 30	600-_*		
1920	82 / 5 / 30	820-_*		

Holz E-Boden (zusätzlich)



Für Type	Bez.	Best.Nr.	Pr.
4411L/R	Set 1 Boden	559	
6401L/R			
3820	Set 1 Boden	959	
1820	Set 2 Böden	469	
1920	Set 2 Böden	569	

Schubkasten Einteilungsset

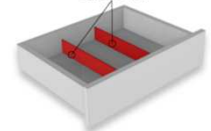
Glasteiler in der Schubkastenbreite variabel einbaubar



Bestellhinweis

Bitte bei der Bestellung betreffende Type & Schub angeben!

Glasteiler




Best.Nr.: SE02
Pr.:

Ausführungen:

Salzkammergut Alteiche natur gebürstet
Korpus / Front / Spiegel



Akzentlack Anthrazit
Spiegel / Griffe / Kleiderstangen / Haken



Bezugsstoffe (Sitzkissen)

Leder Supersoft
Teak Brown (LTB)*



Stoff Organic
Brown 65 59 05 (SOB)*



Leder Supersoft
Jet Grey (LJG)*



Stoff Organic
Grey 65 59 02 (SOG)*



Leder Supersoft
Taupe (LTP)*



Stoff Kitzalm
Grey 65 18 51 (SKG)*



Leder Supersoft
Black (LBK)*



Stoff Kitzalm
Dark Brown 65 18 54 (SKB)*



*Stoff/Leder Best.Nr.



Beleuchtung ohne Trafo.

Bitte wählen Sie den passenden Trafo unter Beachtung der benötigten Gesamtwattleistung aus!

Garderobenpaneelbeleuchtung

Bestellnr.	Watt	Pr.
PA1120-125	12,5	
PA1585-178	17,8	
PA1820-192	19,2	



Beispielanwendung

Energieeffizienzklasse A++

HÄFELE 830.68.820
LED 1094

Diese Leuchte enthält eingebaute LED-Lampen.

LED

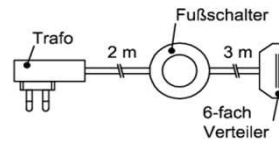
A++
A+
A
C
D
E

Die Lampen können in der Leuchte nicht ausgetauscht werden.

874/2012

Trafo-Set 15 Watt

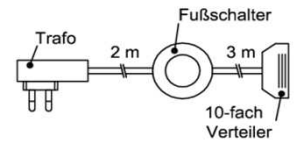
- 1x Fußschalter
- 1x Trafo 15 Watt
- 1x 6-fach Verteiler



Best.Nr.: TRA15
Pr.:

Trafo-Set 30 Watt

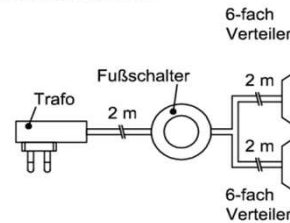
- 1x Fußschalter
- 1x Trafo 30 Watt
- 1x 10-fach Verteiler



Best.Nr.: TRA30
Pr.:

Trafo-Set 60 Watt

- 1x Fußschalter
- 1x Trafo 60 Watt
- 2x 6-fach Verteiler

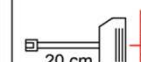


Best.Nr.: TRA60
Pr.:

Mehrfachstecker-Set

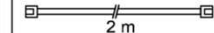
- 1x 6-fach Verteiler für weitere Beleuchtungen
- 1x 2m Verlängerung

6-fach Verteiler



- Möglicher Anschluss von:
- 6x Beleuchtung
 - Mehrfachstecker mit Verlängerung

Verlängerung

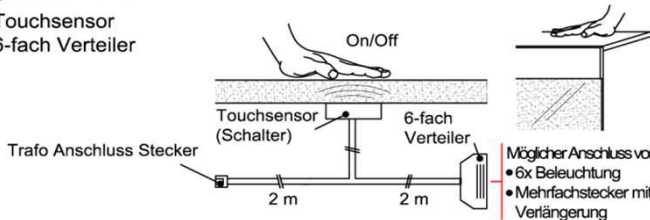


Best.Nr.: MFV06
Pr.:

Touchsensor-Set (Lichtschaltung)

Verdeckter Lichtschalter für komfortables Schalten durch Berühren der Korpusoberfläche!

- 1x Touchsensor
- 1x 6-fach Verteiler



Bestellhinweis:
Belastbar bis max. 30 Watt!
Anschluss von max. 1 Trafo!

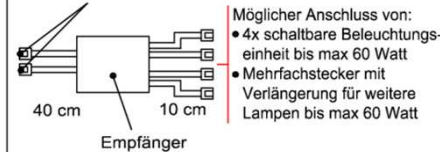
Best.Nr.: TSS01
Pr.:

Fernsteuerungs-Set (Lichtschaltung)

- 1x Fernsteuerung (4 Kanal)
- 1x Steuereinheit für max 1-2 Trafos (Siehe Bestellhinweis)

Fernsteuerung

2x Trafoanschluss Stecker



Best.Nr.: FS4
Pr.:

Bestellhinweis:
Belastbar bis max. 60 Watt!
Trafo Anschlussmöglichkeit:

Menge (max)	Watt	Bestellnr.
2 Trafos	à 15 W	TRA15
2 Trafos	à 30 W	TRA30
1 Trafo	à 60 W	TRA60

Achtung: Die Kombination von Trafos mit unterschiedlicher Wattleistung ist nicht möglich!