

Möbel LETZ

Finden und Wohlfühlen



Typenplan

New York for Kids von Priess - Kinderkleiderschrank in Sandgrau/ Risse

Wichtiger Hinweis für Sie

Etwaige Hinweise des Herstellers in dieser Produktinformation, die sich auf die Gewährleistung beziehen, haben für Sie keinerlei Bindungswirkung und können von Ihnen ignoriert werden. Ihre gesetzlichen Gewährleistungsrechte als Verbraucher uns gegenüber, als Ihrem Verkäufer, werden dadurch in keiner Weise berührt oder eingeschränkt. Sie können sich wegen aller Mängel jederzeit an uns wenden. Darüber hinaus gehende Herstellergarantien bleiben natürlich unberührt. Dieser Artikel wird hergestellt von Friedrich Priess GmbH & Co.KG, Köhlterholz 1, 32479 Hille, Deutschland

Möbel Letz GmbH
Am Gewerbepark 11
06895 Zahna-Elster

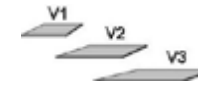
Tel.: 035383 - 6018 50

Fax.: 035383 - 6018 17

BREITE 71 CM

BREITE 92 CM

**DREHTÜRENSCHRÄNKE
HÖHE 203 CM**



Dekor-Nr.*	Korpus und Front									
..16	Risseiche*	2 Einlegeböden	1 Kleiderstange	1 Einlegeboden	1 Kleiderstange	2 Türen mit je 2 Spiegeln	1 Einlegeboden	1 Kleiderstange	2 Schubkästen	Einlegeböden für Drehtürenschränke 22 mm stark
..17	Sandgrau									
..25	Lichtweiss									
	Seiten und Front									
	Deck- und Sockelplatte									
..18	Lichtweiss									V1 V2 V3
..19	Lichtweiss									
..20	Sandgrau									
..21	Sandgrau									
..24	Risseiche*	Lichtweiss	5205.20 ..	5206.20 ..	5206.23 ..	5210.20 ..	5211.20 ..	5290.20 ..	5291.20 ..	5292.20 ..
..27	Risseiche*	Sandgrau	B71, H203, T61,5	B71, H203, T61,5	B71, H203, T61,5	B92, H203, T61,5	B92, H203, T61,5	B41,5, T47	B66,3, T47	B87,3, T47

BREITE 117 CM

BREITE 138 CM



	4 Einlegeböden	2 Kleiderstangen		3 Einlegeböden	2 Kleiderstangen	2 Schubkästen links		3 Einlegeböden	2 Kleiderstangen	2 Schubkästen rechts		4 Einlegeböden	2 Kleiderstangen		3 Einlegeböden	2 Kleiderstangen	2 Schubkästen links		3 Einlegeböden	2 Kleiderstangen	2 Schubkästen rechts		5 Einlegeböden	3 Kleiderstangen	2 Schubkästen
	5215.20 ..		B117, H203, T61,5	5216.20 ..		B117, H203, T61,5	5217.20 ..		B117, H203, T61,5	5220.20 ..		B138, H203, T61,5	5221.20 ..		B138, H203, T61,5	5222.20 ..		B138, H203, T61,5	5223.20 ..		B138, H203, T61,5				

*Die Oberflächen-Dekore sind furniergetreue Nachbildungen

B=Breite,H=Höhe,T=Tiefe in cm

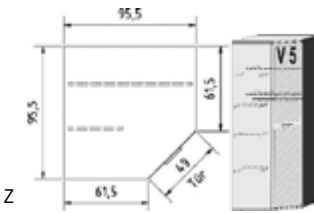
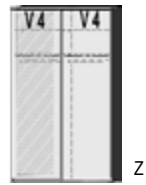
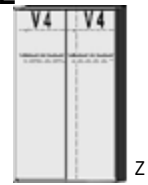
Z=zerlegt,A=aufgebaut

Kleine Abweichungen vorbehalten

BREITE 125,5 CM

BREITE 95,5/95,5 CM

**SCHWEBETÜRENSCHRÄNKE
ECKSCHRÄNKE
HÖHE 203 CM
DREHTÜRENSCHRÄNKE
HÖHE 147,5 CM
ZUBEHÖR**

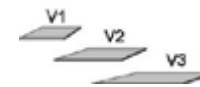
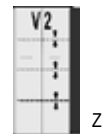


Dekor-Nr.*	Korpus und Front	Seiten und Front	Deck- und Sockelplatte							
...16	Risseiche*	Schwebetürenschränk 4 Einlegeböden	Sandgrau	linke Tür mit Spiegel	Türdämpfer für Schwebetürenschränk 5250.20../ 5250.23..	Einsatz für Dreh- und Schwebetürenschränke mit 3 Schubk. (SK), SK-Blende: 3xH13,8cm	Einlegeboden für Schwebetürenschränk 22 mm stark	Eckschränk 1 Tür, rechts angeschlagen auch links verwendbar	Eckschränk 1 Tür mit 2 Spiegeln, rechts angeschlagen auch links verwendbar	Einlegeboden für Eckschränk 22 mm stark
...17	Sandgrau	2 Kleiderstangen		4 Einlegeböden 2 Kleiderstangen			V4	2 große Böden, B90cm 4 kleine Böden, B33cm 1 Kleiderstange	2 große Böden, B90cm 4 kleine Böden, B33cm 1 Kleiderstange	V5
...25	Lichtweiss									
...18	Lichtweiss		Sandgrau	Spiegel auf Wunsch auch rechts						
...19	Lichtweiss		Risseiche*							
...20	Sandgrau		Lichtweiss							
...21	Sandgrau		Risseiche*							
...24	Risseiche*		Lichtweiss							
...27	Risseiche*		Sandgrau							
		B125,5, H203, T64,5		B125,5, H203, T64,5	5299.2001	5255.20 .. 5293.20 ..	B36, H48, T48 B59,5, T47	5260.20 ..	5260.23 ..	6270.20 ..
								B95,5/95,5, H203, T61,5/61,5	B95,5/95,5, H203, T61,5/61,5	B90, T47

BREITE 46 CM

BREITE 71 CM

BREITE 92 CM



Drehtürenschränk
3 verstellb. Böden

Drehtürenschränk
3 verstellb. Böden

Drehtürenschränk
3 verstellb. Böden

Einlegeböden
für Drehtürenschränke
22 mm stark

V1 V2 V3

Tür auf Wunsch
auch links
angeschlagen

5265.20 ..	5266.20 ..	5267.20 ..	5290.20 ..	5291.20 ..	5292.20 ..
B46, H147,5, T61,5	B71, H147,5, T61,5	B92, H147,5, T61,5	B41,5, T47	B66,3, T47	B87,3, T47

*Die Oberflächen-Dekore sind furniergetreue Nachbildungen

B=Breite,H=Höhe,T=Tiefe in cm

Z=zerlegt,A=aufgebaut


Kleine Abweichungen vorbehalten

BREITE 92 CM

**JUMBOKOMMODEN
HÖHE 98,5 CM
KINDERBETT**

JUMBO - KOMMODEN TIEFE : 61,5 CM

A C H T U N G
Gitter
nur in . . 25 Lichtweiß lieferbar



Dekor-Nr.*	Korpus und Front	2 Türen	2 Türen	5 Schubk. (SK),	Wickeltischansatz	Kinderbett	Bettseiten für
. . . 16	Risseiche*	2 verstellb. Böden	1 verstellb. Boden	SK-Blende: 2xH13,8cm	passend für 5411./ 5415./5416.	umbaubar als Juniorbett, 2 Schlupfsprossen, Matratzenrost 3-fach höhenverstellbar, Matratzenmaß 70x140cm	Bettseiten für Juniorbett für Art.-Nr. 7950.00..
. . . 17	Sandgrau		2 Schubk. (SK), mit Vollauszügen, SK-Blende: 2xH13,8cm				
. . . 25	Lichtweiss						
	Seiten und Front						
	Deck- und Sockelplatte						
. . . 18	Lichtweiss						
. . . 19	Lichtweiss						
. . . 20	Sandgrau						
. . . 21	Sandgrau						
. . . 24	Risseiche*	Lichtweiss	5411.20 . .	5415.20 . .	5416.20 . .	5695.20 . .	7950.20 . .
. . . 27	Risseiche*	Sandgrau	B92, H98,5, T61,5	B92, H98,5, T61,5	B92, H98,5, T61,5	B90 H10 T85	B 78, H 92,5, L 144 H 27,5

BREITE 96 CM

HÄNGEREGALE

**Dekor-Kombinationen
abweichend vom Standard**



Dekor-Nr.*	Korpus und Front	Hänge-Regal	Hänge-Regal	Wandbord
. . . 16	Risseiche*	1 Rückwand	1 Rückwand	
. . . 17	Sandgrau	2 Mittelwände	1 Mittelwand	
. . . 25	Lichtweiss		1 Schiebe-Front	
	Schiebe-Front sowie Korpus Rück- und Mittelwand			
. . . 18	Sandgrau	Lichtweiss		
. . . 19	Risseiche*	Lichtweiss		
. . . 20	Lichtweiss	Sandgrau		
. . . 21	Risseiche*	Sandgrau		
. . . 24	Lichtweiss	Risseiche*	5820.20 . .	5821.20 . .
. . . 27	Sandgrau	Risseiche*	B96, H24, T23	B96, H24, T23
			B46, H11,5, T21	B71, H11,5, T21
			B92, H11,5, T21	B117, H11,5, T21
			5880.20 . .	5881.20 . .
			5882.20 . .	5883.20 . .

*Die Oberflächen-Dekore sind furniergetreue Nachbildungen

B=Breite,H=Höhe,T=Tiefe in cm

Z=zerlegt,A=aufgebaut

Kleine Abweichungen vorbehalten

BREITE 46 CM

BREITE 71 CM

BREITE 92 CM

BREITE 71 CM

ELEMENTE HÖHE 147,5 / 98,5 CM

Einlegeböden in offenen Fächern
entsprechen
Deck- und Sockelplattendekor



A



A



A



A



A



A

Dekor-Nr.* Korpus und Front

..16	Risseiche*	
..17	Sandgrau	
..25	Lichtweiss	
Seiten und Front		Deck- und Sockelplatte
..18	Lichtweiss	Sandgrau
..19	Lichtweiss	Risseiche*
..20	Sandgrau	Lichtweiss
..21	Sandgrau	Risseiche*
..24	Risseiche*	Lichtweiss
..27	Risseiche*	Sandgrau

1 Tür, rechts
angeschlagen
1 Fachboden
2 verstellb. Böden

2 Türen
1 Fachboden
2 verstellb. Böden

1 Fachboden
2 verstellb. Böden

2 Türen
1 verstellb. Boden
1 Fachboden

2 Türen
1 verstellb. Boden
2 Schubk. (SK),
SK-Blende:
2xH13,8cm

5 Schubk. (SK),
SK-Blende:
2xH13,8cm
3xH20,8cm

Breite wählbar
von 15 bis 92 cm

Tür auf Wunsch
auch links
angeschlagen

B46, H147,5, T36,5

B71, H147,5, T36,5

B bis 92, H147,5, T36,5

B71, H98,5, T36,5

B71, H98,5, T36,5

B71, H98,5, T36,5

BREITE 92 CM

BREITE 106 CM

Einlegeböden in offenen Fächern
entsprechen
Deck- und Sockelplattendekor



A



A



A

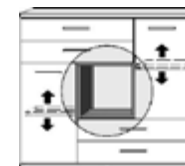


A



A

Vergrößerte Darstellung



2 Türen
1 verstellb. Boden
1 Fachboden

2 Türen
1 verstellb. Boden
2 Schubk. (SK),
SK-Blende:
2xH13,8cm

5 Schubk. (SK),
SK-Blende:
2xH13,8cm
3xH20,8cm

1 verstellb. Boden
1 Fachboden

Breite wählbar
von 15 bis 92 cm

2 Türen
2 verstellb. Böden
1 Nische
B31cm, H31cm
4 Schubk. (SK),
SK-Blende:
4xH13,8 cm

Rückwanddekor
entspricht
Frontdekor

Nischendekor
entspricht
Deck- und Sockel-
plattendekor

5585.20 ..
B92, H98,5, T36,5

5586.20 ..
B92, H98,5, T36,5

5591.20 ..
B92, H98,5, T36,5

5592.20 ..
B bis 92, H98,5, T36,5

5595.20 ..
B106, H98,5, T36,5

*Die Oberflächen-Dekore sind furniergetreue Nachbildungen

B=Breite,H=Höhe,T=Tiefe in cm

Z=zerlegt,A=aufgebaut

Kleine Abweichungen vorbehalten



Das Umweltzeichen



Made in Germany




Soft-Stop

Alle Türen und Schubkästen mit hochwertiger Dämpfung



Kurze Lieferzeit



Individuell veränderbar

- Breitenkürzungen
- Höhenkürzungen
- Tiefenkürzungen



3D-Planung möglich

Lassen Sie sich vom Händler über Furnplan oder KPS, selbst über den Online-Planer oder direkt bei der Firma Priess, Ihre Wunschrichtung in 3D planen.