

# Möbel LETZ

*Finden und Wohlfühlen*



## Typenplan

New York for Kids von Priess - Kinderzimmer-Regal in Lichtweiß/ Risse

### **Wichtiger Hinweis für Sie**

Etwaige Hinweise des Herstellers in dieser Produktinformation, die sich auf die Gewährleistung beziehen, haben für Sie keinerlei Bindungswirkung und können von Ihnen ignoriert werden. Ihre gesetzlichen Gewährleistungsrechte als Verbraucher uns gegenüber, als Ihrem Verkäufer, werden dadurch in keiner Weise berührt oder eingeschränkt. Sie können sich wegen aller Mängel jederzeit an uns wenden. Darüber hinaus gehende Herstellergarantien bleiben natürlich unberührt.

Möbel Letz GmbH  
Am Gewerbepark 11  
06895 Zahna-Elster

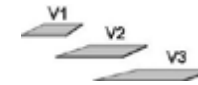
Tel.: 035383 - 6018 50

Fax.: 035383 - 6018 17

BREITE 71 CM

BREITE 92 CM

DREHTÜRENSCHRÄNKE  
HÖHE 203 CM



Dekor-Nr.*	Korpus und Front									
..16	Risseiche*	2 Einlegeböden	1 Kleiderstange	1 Einlegeboden	1 Kleiderstange	2 Türen mit je 2 Spiegeln	1 Einlegeboden	1 Kleiderstange	2 Schubkästen	Einlegeböden für Drehtürenschränke 22 mm stark
..17	Sandgrau			2 Schubkästen						
..25	Lichtweiss									
	Seiten und Front									V1 V2 V3
	Deck- und Sockelplatte									
..18	Lichtweiss									
..19	Lichtweiss									
..20	Sandgrau									
..21	Sandgrau									
..24	Risseiche*	Lichtweiss	5205.20 ..	5206.20 ..	5206.23 ..	5210.20 ..	5211.20 ..	5290.20 ..	5291.20 ..	5292.20 ..
..27	Risseiche*	Sandgrau	B71, H203, T61,5	B71, H203, T61,5	B71, H203, T61,5	B92, H203, T61,5	B92, H203, T61,5	B41,5, T47	B66,3, T47	B87,3, T47

BREITE 117 CM

BREITE 138 CM



	4 Einlegeböden	2 Kleiderstangen		3 Einlegeböden	2 Kleiderstangen	2 Schubkästen links		3 Einlegeböden	2 Kleiderstangen	2 Schubkästen rechts		4 Einlegeböden	2 Kleiderstangen		3 Einlegeböden	2 Kleiderstangen	2 Schubkästen links		3 Einlegeböden	2 Kleiderstangen rechts	2 Schubkästen rechts	5 Einlegeböden	3 Kleiderstangen	2 Schubkästen
	5215.20 ..	B117, H203, T61,5		5216.20 ..	B117, H203, T61,5		5217.20 ..	B117, H203, T61,5		5220.20 ..	B138, H203, T61,5		5221.20 ..	B138, H203, T61,5		5222.20 ..	B138, H203, T61,5		5223.20 ..	B138, H203, T61,5				

\*Die Oberflächen-Dekore sind furniergetreue Nachbildungen

B=Breite,H=Höhe,T=Tiefe in cm



Z=zerlegt,A=aufgebaut

Kleine Abweichungen vorbehalten

BREITE 125,5 CM

BREITE 95,5/95,5 CM

**SCHWEBETÜRENSCHRÄNKE  
ECKSCHRÄNKE  
HÖHE 203 CM  
DREHTÜRENSCHRÄNKE  
HÖHE 147,5 CM  
ZUBEHÖR**

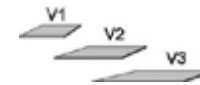



Dekor-Nr.*	Korpus und Front							
...16	Risseiche*	Schwebetürenschränk	linke Tür	Türdämpfer	Einsatz für	Einlegeboden für	Eckschränk	Eckschränk
...17	Sandgrau	4 Einlegeböden	mit Spiegel	für Schwebetürenschränk	Dreh- und	Schwebetürenschränk	1 Tür, rechts angeschlagen	1 Tür mit
...25	Lichtweiss	2 Kleiderstangen	4 Einlegeböden	5250.20../	Schwebetürenschränke mit	22 mm stark	auch links verwendbar	2 Spiegeln, rechts
	Seiten und Front		2 Kleiderstangen	5250.23..	3 Schubk. (SK),		2 große Böden, B90cm	angeschlagen
	Deck- und Sockelplatte				SK-Blende:	V4	4 kleine Böden, B33cm	auch links verwendbar
...18	Lichtweiss				3xH13,8cm		1 Kleiderstange	
...19	Lichtweiss		Spiegel					2 große Böden, B90cm
...20	Sandgrau		auf Wunsch					4 kleine Böden, B33cm
...21	Sandgrau		auch rechts					1 Kleiderstange
...24	Risseiche*	5250.20 ..	5250.23 ..	5299.2001	5255.20 ..	5293.20 ..	5260.20 ..	6270.20 ..
...27	Risseiche*	B125,5, H203, T64,5	B125,5, H203, T64,5		B36, H48, T48	B59,5, T47	B95,5/95,5, H203, T61,5/61,5	B95,5/95,5, H203, T61,5/61,5 B90, T47

BREITE 46 CM

BREITE 71 CM

BREITE 92 CM



Drehtürenschränk  
3 verstellb. Böden

Drehtürenschränk  
3 verstellb. Böden

Drehtürenschränk  
3 verstellb. Böden

Einlegeböden  
für Drehtürenschränke  
22 mm stark

V1 V2 V3

Tür auf Wunsch  
auch links  
angeschlagen

5265.20 ..	5266.20 ..	5267.20 ..	5290.20 ..	5291.20 ..	5292.20 ..
B46, H147,5, T61,5	B71, H147,5, T61,5	B92, H147,5, T61,5	B41,5, T47	B66,3, T47	B87,3, T47

\*Die Oberflächen-Dekore sind furniergetreue Nachbildungen

B=Breite,H=Höhe,T=Tiefe in cm

Z=zerlegt,A=aufgebaut

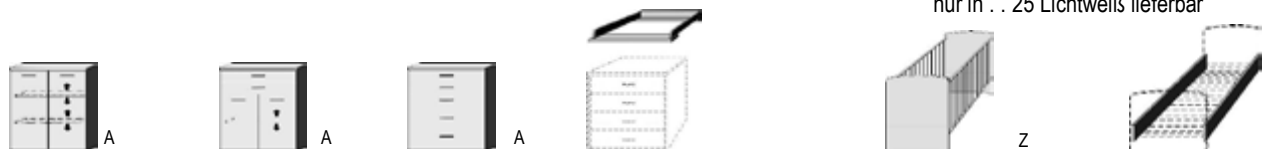
Kleine Abweichungen vorbehalten

BREITE 92 CM

**JUMBOKOMMODEN  
HÖHE 98,5 CM  
KINDERBETT**

**JUMBO - KOMMODEN TIEFE : 61,5 CM**

**A C H T U N G**  
Gitter  
nur in . . 25 Lichtweiß lieferbar



Dekor-Nr.*	Korpus und Front	2 Türen	2 Türen	5 Schubk. (SK),	Wickeltischansatz	Kinderbett	Bettseiten für
. . . 16	Risseiche*	2 verstellb. Böden	1 verstellb. Boden	SK-Blende: 2xH13,8cm	passend für 5411./ 5415./5416.	umbaubar als Juniorbett,	Juniorbett
. . . 17	Sandgrau		2 Schubk. (SK), mit Vollauszügen,	mit Vollauszügen 3xH20,8cm		2 Schlupfsprossen, Matratzenrost 3-fach höhenverstellbar, Matratzenmaß 70x140cm	für Art.-Nr. 7950.00..
. . . 25	Lichtweiss						
	<b>Seiten und Front</b>						
	<b>Deck- und Sockelplatte</b>						
. . . 18	Lichtweiss						
. . . 19	Lichtweiss						
. . . 20	Sandgrau						
. . . 21	Sandgrau						
. . . 24	Risseiche*	Lichtweiss	5411.20 . .	5415.20 . .	5416.20 . .	5695.20 . .	7950.20 . .
. . . 27	Risseiche*	Sandgrau	B92, H98,5, T61,5	B92, H98,5, T61,5	B92, H98,5, T61,5	B90 H10 T85	B 78, H 92,5, L 144 H 27,5

BREITE 96 CM

**HÄNGEREGALE**

**Dekor-Kombinationen  
abweichend vom Standard**



Dekor-Nr.*	Korpus und Front	Hänge-Regal	Hänge-Regal	Wandbord
. . . 16	Risseiche*	1 Rückwand	1 Rückwand	
. . . 17	Sandgrau	2 Mittelwände	1 Mittelwand	
. . . 25	Lichtweiss		1 Schiebe-Front	
	<b>Schiebe-Front sowie Korpus Rück- und Mittelwand</b>			
. . . 18	Sandgrau	Lichtweiss		
. . . 19	Risseiche*	Lichtweiss		
. . . 20	Lichtweiss	Sandgrau		
. . . 21	Risseiche*	Sandgrau		
. . . 24	Lichtweiss	Risseiche*	5820.20 . .	5821.20 . .
. . . 27	Sandgrau	Risseiche*	B96, H24, T23	B96, H24, T23
			B46, H11,5, T21	B71, H11,5, T21
			B92, H11,5, T21	B117, H11,5, T21
			5880.20 . .	5881.20 . .
			5882.20 . .	5883.20 . .

\*Die Oberflächen-Dekore sind furniergetreue Nachbildungen

B=Breite,H=Höhe,T=Tiefe in cm

Z=zerlegt,A=aufgebaut

Kleine Abweichungen vorbehalten

BREITE 46 CM

BREITE 71 CM

BREITE 92 CM


BREITE 71 CM

## ELEMENTE HÖHE 147,5 / 98,5 CM

Einlegeböden in offenen Fächern  
entsprechen  
Deck- und Sockelplattendekor



A



A



A



A



A



A

Dekor-Nr.*	Korpus und Front	1 Tür, rechts angeschlagen	2 Türen 1 Fachboden 2 verstellb. Böden	1 Fachboden 2 verstellb. Böden	2 Türen 1 verstellb. Boden 1 Fachboden	2 Türen 1 verstellb. Boden 2 Schubk.(SK), SK-Blende: 2xH13,8cm	5 Schubk.(SK), SK-Blende: 2xH13,8cm 3xH20,8cm
..16	Risseiche*						
..17	Sandgrau						
..25	Lichtweiss						
	<b>Seiten und Front</b>						
	<b>Deck- und Sockelplatte</b>						
..18	Lichtweiss	Sandgrau					
..19	Lichtweiss	Risseiche*					
..20	Sandgrau	Lichtweiss					
..21	Sandgrau	Risseiche*					
..24	Risseiche*	Lichtweiss					
..27	Risseiche*	Sandgrau					
			5450.20 ..	5460.20 ..	5476.20 ..	5575.20 ..	5576.20 ..
			B46, H147,5, T36,5	B71, H147,5, T36,5	B bis 92, H147,5, T36,5	B71, H98,5, T36,5	B71, H98,5, T36,5

BREITE 92 CM

BREITE 106 CM

Einlegeböden in offenen Fächern  
entsprechen  
Deck- und Sockelplattendekor



A



A



A

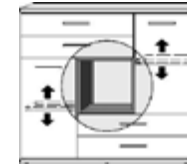


A



A

Vergrößerte Darstellung



2 Türen  
1 verstellb. Boden  
1 Fachboden

2 Türen  
1 verstellb. Boden  
2 Schubk.(SK),  
SK-Blende:  
2xH13,8cm

5 Schubk.(SK),  
SK-Blende:  
2xH13,8cm  
3xH20,8cm

1 verstellb. Boden  
1 Fachboden

Breite wählbar  
von 15 bis 92 cm

2 Türen  
2 verstellb. Böden  
1 Nische  
B31cm, H31cm  
4 Schubk.(SK),  
SK-Blende:  
4xH13,8 cm

Rückwanddekor  
entspricht  
Frontdekor

Nischendekor  
entspricht  
Deck- und Sockel-  
plattendekor

5585.20 ..  
B92, H98,5, T36,5

5586.20 ..  
B92, H98,5, T36,5

5591.20 ..  
B92, H98,5, T36,5

5592.20 ..  
B bis 92, H98,5, T36,5

5595.20 ..  
B106, H98,5, T36,5



### Das Umweltzeichen



### Made in Germany




### Soft-Stop

Alle Türen und Schubkästen mit hochwertiger Dämpfung



### Kurze Lieferzeit



### Individuell veränderbar

- Breitenkürzungen
- Höhenkürzungen
- Tiefenkürzungen



### 3D-Planung möglich

Lassen Sie sich vom Händler über Furnplan oder KPS, selbst über den Online-Planer oder direkt bei der Firma Priess, Ihre Wunschrichtung in 3D planen.

