

Möbel LETZ

Finden und Wohlfühlen



Typenplan

New Wave Chic 6206 von Tom Tailor - Sofa emerald

Wichtiger Hinweis für Sie

Etwaige Hinweise des Herstellers in dieser Produktinformation, die sich auf die Gewährleistung beziehen, haben für Sie keinerlei Bindungswirkung und können von Ihnen ignoriert werden. Ihre gesetzlichen Gewährleistungsrechte als Verbraucher uns gegenüber, als Ihrem Verkäufer, werden dadurch in keiner Weise berührt oder eingeschränkt. Sie können sich wegen aller Mängel jederzeit an uns wenden. Darüber hinaus gehende Herstellergarantien bleiben natürlich unberührt.

Möbel Letz GmbH
Am Gewerbepark 11
06895 Zahna-Elster

Tel.: 035383 - 6018 50

Fax.: 035383 - 6018 17



TOM TAILOR

EST. 1062

Sitzgruppe NEW WAVE CHIC (6206)

Alle angegebenen Maße sind Zirkumaße!



ACHTUNG: Bei Ausführung in Leder sind zusätzliche Ledernähte angebracht!

Aufpreisartikel sind rot gekennzeichnet!

Sitzqualitäten:



Polyätherschaum

Aufpreis

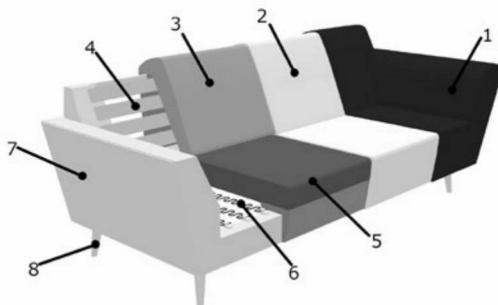


Kaltschaum
MITTELFEST

Aufpreis



Kaltschaum
FEST



- 1: Bezug: Stoff bzw. Leder
- 2: Feinpolsterung: weiche Polstervliesmatte unter dem Bezug
- 3: Lehne: hochwertiger Polyätherschaum
- 4: Lehne: elastische Polstergurte
- 5: Sitz: Sitzqualitäten (siehe oben)
- 6: Unterfederung: Stahlwellenfedern (NOSAG)
- 7: Untergestell
- 8: Füße

Grundausrüstung:

Gestell: Hartholz, Spanplatten, Weichholz;
 Sitz: Stahlwellenfedern (NOSAG), hochwertiger Polyätherschaum und weiche Polstervliesmatte;
 Lehne: hochwertiger Polyätherschaum, elastische Polstergurte und weiche Polstervliesmatte

Bei Bestellung bitte angeben:

- Modellnummer
- Bestellnummer
- Bezug (bei Kombi genaue Angaben)
- Sitzpolsterung (nur bei Kaltschaum MITTELFEST RG 40 oder Kaltschaum FEST RG 50)
- Fußart
- Holzart (nur bei Holzfüßen): Buche oder Eiche
- Beizton (nur bei Holzfüßen) - lt. Beiztonkarte



Füße 16 cm ohne Aufpreis



H 689
Holz

Buche gebeizt/lackiert:

natur Nr. 108
 nuss Nr. 115
 nuss / wenge Nr. 119
 schwarz Nr. 250

Eiche geölt:

Eiche natur geölt (Nr. 400)
 Eiche licht geölt (Nr. 405)







C 339
Chrom



S 339
Schwarz





Sitzgruppe NEW WAVE CHIC (6206)

Alle angegebenen Maße sind Zirkumaße!
 Alle angeführten Skizzen dienen lediglich als Symbolskizzen!

<p>Gesamthöhe: 81 cm Gesamttiefe: 91 cm Sitzhöhe: 41 cm Sitztiefe: 58 cm Armteilhöhe: 69 cm Armteibreite: 24 cm</p> <p>*Bestellnummer in () für spiegelbildliche Variante</p> <p>Bestellnummer </p>	<p>Bank 2-sitzig mit 2 Armteilen</p>  <p>230-170</p>	<p>Bank 2-sitzig mit 2 Armteilen</p>  <p>230-144</p>	<p>Bank 2-sitzig mit 1 Armteil</p>  <p>220-170 re (210-170 li)*</p>
<p>Maß: Tiefe:</p>	<p>219 91</p>	<p>193 91</p>	<p>196 91</p>
<p>nur TSV (Gr. 5) nur TSE (Gr. 8)</p>			
<p>Stoffgr. 4-5 Stoffgr. 8 Stoffgr. 12 Stoffgr. 13-16</p>			
<p>Ledergr. B/T Ledergr. D/V/W</p>			
<p>Aufpreis für KS Mittelfest</p>			
<p>Aufpreis für KS Fest</p>			





Sitzgruppe NEW WAVE CHIC (6206)

Alle angegebenen Maße sind Zirkumaße!
 Alle angeführten Skizzen dienen lediglich als Symbolskizzen!

<p>Gesamthöhe: 81 cm Gesamttiefe: 91 cm Sitzhöhe: 41 cm Sitztiefe: 58 cm Armteilhöhe: 69 cm Armteilbreite: 24 cm</p> <p>*Bestellnummer in () für spiegelbildliche Variante</p> <p>Bestellnummer </p>	<p>Bank 2-sitzig mit 1 Armteil</p>  <p>220-144 re (210-144 li)*</p>	<p>Element mit 1 Armteil</p>  <p>120-106 re (110-106 li)*</p>	<p>Chaiselongue mit 1 Armteil</p>  <p>860-106 re (850-106 li)*</p>
<p>Maß: Tiefe:</p>	<p>170 91</p>	<p>131 91</p>	<p>131 156</p>
<p>nur TSV (Gr. 5) nur TSE (Gr. 8) Stoffgr. 4-5 Stoffgr. 8 Stoffgr. 12 Stoffgr. 13-16</p>			
<p>Ledergr. B/T Ledergr. D/V/W</p>			
<p>Aufpreis für KS Mittelfest</p>			
<p>Aufpreis für KS Fest</p>			




Sitzgruppe NEW WAVE CHIC (6206)

Alle angegebenen Maße sind Zirkumaße!
 Alle angeführten Skizzen dienen lediglich als Symbolskizzen!

<p>Gesamthöhe: 81 cm Gesamttiefe: 91 cm Sitzhöhe: 41 cm Sitztiefe: 58 cm Armteilhöhe: 69 cm Armteilbreite: 24 cm</p> <p>*Bestellnummer in () für spiegelbildliche Variante</p> <p>Bestellnummer </p>	<p>Chaiselongue mit 1 Armteil</p>  <p>860-72 re (850-72 li)*</p>	<p>Eckbank mit Abschluss</p>  <p>946-171 re (945-171 li)*</p>	<p>Eckbank mit Abschluss</p>  <p>946-151 re (945-151 li)*</p>
<p>Maß: Tiefe:</p>	<p>97 156</p>	<p>201 91</p>	<p>181 91</p>
<p>nur TSV (Gr. 5) nur TSE (Gr. 8) Stoffgr. 4-5 Stoffgr. 8 Stoffgr. 12 Stoffgr. 13-16</p>			
<p>Ledergr. B/T Ledergr. D/V/W</p>			
<p>Aufpreis für KS Mittelfest</p>			
<p>Aufpreis für KS Fest</p>			

Sitzgruppe NEW WAVE CHIC (6206)

Alle angegebenen Maße sind Zirkumaße!
 Alle angeführten Skizzen dienen lediglich als Symbolskizzen!

<p>Gesamthöhe: 81 cm Gesamttiefe: 91 cm Sitzhöhe: 41 cm Sitztiefe: 58 cm Armteilhöhe: 69 cm Armteibreite: 24 cm</p> <p>*Bestellnummer in () für spiegelbildliche Variante</p> <p>Bestellnummer </p>	<p>Hocker</p>  <p>57-137</p>	<p>Hocker</p>  <p>57-99</p>	
<p>Maß: Tiefe:</p>	<p>145 61</p>	<p>107 61</p>	
<p>nur TSV (Gr. 5) nur TSE (Gr. 8) Stoffgr. 4-5 Stoffgr. 8 Stoffgr. 12 Stoffgr. 13-16</p>			
<p>Ledergr. B/T Ledergr. D/V/W</p>			
<p>Aufpreis für KS Mittelfest</p>			
<p>Aufpreis für KS Fest</p>			
<p></p>			