

# Möbel LETZ

*Finden und Wohlfühlen*



## Typenplan

Kitzalm Almtal von Schröder - Garderobe Alteiche natur

### **Wichtiger Hinweis für Sie**

Etwaige Hinweise des Herstellers in dieser Produktinformation, die sich auf die Gewährleistung beziehen, haben für Sie keinerlei Bindungswirkung und können von Ihnen ignoriert werden. Ihre gesetzlichen Gewährleistungsrechte als Verbraucher uns gegenüber, als Ihrem Verkäufer, werden dadurch in keiner Weise berührt oder eingeschränkt. Sie können sich wegen aller Mängel jederzeit an uns wenden. Darüber hinaus gehende Herstellergarantien bleiben natürlich unberührt.

Möbel Letz GmbH  
Am Gewerbepark 11  
06895 Zahna-Elster

Tel.: 035383 - 6018 50


Fax.: 035383 - 6018 17

### Ausführungen:

Salzkammergut Alteiche natur gebürstet  
Korpus / Front / Spiegel



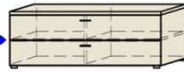
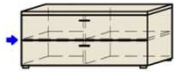
Akzentlack Anthrazit  
Spiegel / Griffe / Kleiderstangen / Haken



### Schuhschränke mit Sitzfläche

ca. 10 Paar Schuhe  
2 Klappen  
➔ 1 Holz Boden, fest

ca. 12 Paar Schuhe  
2 Klappen  
➔ 1 Holz Boden, fest

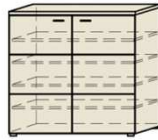


B/H/T: 100 / 48 / 38,3  
Best.Nr.: 1820  
Pr.:

B/H/T: 120 / 48 / 38,3  
Best.Nr.: 1920  
Pr.:

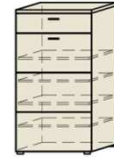
### Schuhschränke

ca. 25 Paar Schuhe  
2 Türen  
4 Holz E-Böden, verst.



B/H/T: 100 / 105,8 / 38,3  
Best.Nr.: 3820  
Pr.:

ca. 15 Paar Schuhe  
1 Tür / 1 Schub  
4 Holz E-Böden, verst.



B/H/T: 60 / 122,6 / 38,3  
Best.Nr.: 4411L/R  
Pr.:

### Schubkommoden

3 Schübe

4 Schübe



B/H/T: 60 / 105,8 / 38,3  
Best.Nr.: 3403  
Pr.:



B/H/T: 60 / 122,6 / 38,3  
Best.Nr.: 4440  
Pr.:

### Garderobenpaneele

1 Hutablage  
1 Kleiderstange  
4 Haken

1 Hutablage  
1 Kleiderstange  
5 Haken

1 Hutablage  
1 Kleiderstange  
5 Haken

1 Hutablage  
1 Kleiderstange  
2 Haken

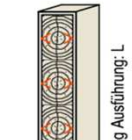
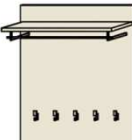
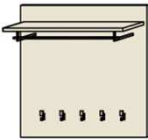
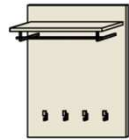
1 Hutablage  
1 Kleiderstange  
3 Haken

Akzentpaneel  
mit Hirnholz-  
applikation

Akzentpaneel mit  
Hirnholzapplikation  
1 Tür (push to open)  
Schlüsselhaken  
3 Holz Böden, fest

Akzentpaneel  
mit Hirnholz-  
applikation

1 Tür (push to open) mit  
Hirnholzapplikation  
4 Holz E-Böden, verst.



Beleuchtung ohne Trafo. Bitte wählen Sie den passenden Trafo unter Beachtung der  
Wattleistung in der Beleuchtungsliste aus! ➔ = Beleuchtung innen umlaufend

B/H/T: 78 / 112 / 29  
Best.Nr.: 4699  
Pr.:

B/H/T: 100 / 112 / 29  
Best.Nr.: 4899  
Pr.:

B/H/T: 90 / 158,5 / 29  
Best.Nr.: 5799  
Pr.:

B/H/T: 45 / 182 / 29  
Best.Nr.: 6399  
Pr.:

B/H/T: 60 / 182 / 29  
Best.Nr.: 6499  
Pr.:

B/H/T: 22 / 112  
Best.Nr.: 4188  
Pr.:

B/H/T: 22 / 112 / 13,7  
Best.Nr.: 3110L/R  
Pr.:

B/H/T: 22 / 182  
Best.Nr.: 6188  
Pr.:

B/H/T: 30 / 158,5 / 29  
Best.Nr.: 5210L/R  
Pr.:

Best.Nr. Beleuchtung (optional):  
Pr.:

PA1120-125 (12,5 Watt) PA1120-125 (12,5 Watt) PA1820-192 (19,2 Watt) PA1585-178 (17,8 Watt)

### Spiegel

Spiegelrahmen in Akzentlack Anthrazit



B/H/T: 76 / 60  
Best.Nr.: 4377-LAZ  
Pr.:

B/H/T: 60 / 76  
Best.Nr.: 3477-LAZ  
Pr.:

B/H/T: 100 / 60  
Best.Nr.: 2877-LAZ  
Pr.:

B/H/T: 60 / 100  
Best.Nr.: 8277-LAZ  
Pr.:

Spiegelrahmen in Salzkammergut Alteiche natur gebürstet



B/H/T: 76 / 60  
Best.Nr.: 4377-NAT  
Pr.:

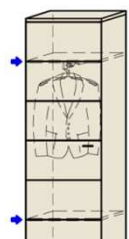
B/H/T: 60 / 76  
Best.Nr.: 3477-NAT  
Pr.:

B/H/T: 100 / 60  
Best.Nr.: 2877-NAT  
Pr.:

B/H/T: 60 / 100  
Best.Nr.: 8277-NAT  
Pr.:

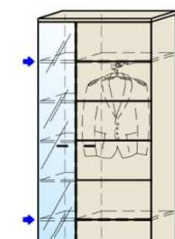
### Garderoben

1 Tür wahlweise  
R oder L  
1 Kleiderstange  
➔ 2 Holz Böden, fest



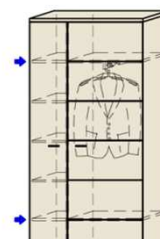
B/H/T: 60 / 206,6 / 38,3  
Best.Nr.: 6401L/R  
Pr.:

1 Tür  
1 Spiegeltür  
1 Kleiderstange  
➔ 4 Holz Böden, fest  
3 Holz E-Böden, verst.



B/H/T: 90 / 206,6 / 38,3  
Best.Nr.: 6702L/R  
Pr.:


2 Türen  
1 Kleiderstange  
➔ 4 Holz Böden, fest  
3 Holz E-Böden, verst.



B/H/T: 90 / 206,6 / 38,3  
Best.Nr.: 6709L/R  
Pr.:

### Zubehör / Schrankausstattung

#### Sitzkissen



\* Stoff- und Leder Nr. Bitte der  
Oberflächepalette entnehmen

Für Type	B/H/T	Best.Nr.	Pr. Stoff	Pr. Leder
1820 oder	60 / 5 / 30	600-_*		
1920	82 / 5 / 30	820-_*		

#### Holz E-Boden (zusätzlich)



Für Type	Bez.	Best.Nr.	Pr.
4411L/R	Set 1 Boden	559	
6401L/R			
3820	Set 1 Boden	959	
1820	Set 2 Böden	469	
1920	Set 2 Böden	569	

#### Schubkasten Einteilungsset

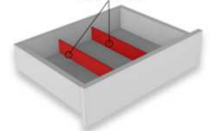
Glasteiler in der Schubkasten-  
breite variabel einbaubar



#### Bestellhinweis

Bitte bei der Bestellung  
betreffende Type & Schub  
angeben!

Glasteiler




Best.Nr.: SE02  
Pr.:

### Ausführungen:

Salzkammergut Alteiche natur gebürstet  
Korpus / Front / Spiegel



Akzentlack Anthrazit  
Spiegel / Griffe / Kleiderstangen / Haken



### Bezugsstoffe (Sitzkissen)

Leder Supersoft  
Teak Brown (LTB)\*



Stoff Organic  
Brown 65 59 05 (SOB)\*



Leder Supersoft  
Jet Grey (LJG)\*



Stoff Organic  
Grey 65 59 02 (SOG)\*



Leder Supersoft  
Taupe (LTP)\*



Stoff Kitzalm  
Grey 65 18 51 (SKG)\*



Leder Supersoft  
Black (LBK)\*



Stoff Kitzalm  
Dark Brown 65 18 54 (SKB)\*



\*Stoff/Leder Best.Nr.



### Beleuchtung ohne Trafo.

Bitte wählen Sie den passenden Trafo unter Beachtung der benötigten Gesamtwattleistung aus!

### Garderobenpaneelbeleuchtung

Bestellnr.	Watt	Pr.
PA1120-125	12,5	
PA1585-178	17,8	
PA1820-192	19,2	



Beispielanwendung

Energieeffizienzklasse A++

**HÄFELE** 830.68.820  
LED 1094

Diese Leuchte enthält eingebaute LED-Lampen.

**LED**

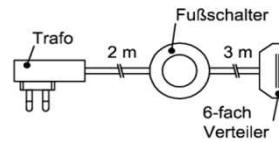
A++  
A+  
A  
C  
D  
E

Die Lampen können in der Leuchte nicht ausgetauscht werden.

874/2012

### Trafo-Set 15 Watt

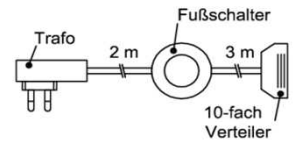
- 1x Fußschalter
- 1x Trafo 15 Watt
- 1x 6-fach Verteiler



Best.Nr.: TRA15  
Pr.:

### Trafo-Set 30 Watt

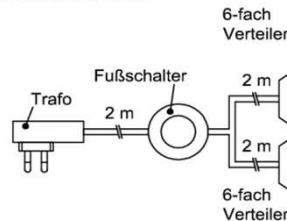
- 1x Fußschalter
- 1x Trafo 30 Watt
- 1x 10-fach Verteiler



Best.Nr.: TRA30  
Pr.:

### Trafo-Set 60 Watt

- 1x Fußschalter
- 1x Trafo 60 Watt
- 2x 6-fach Verteiler



Best.Nr.: TRA60  
Pr.:

### Mehrfachstecker-Set

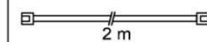
- 1x 6-fach Verteiler für weitere Beleuchtungen
- 1x 2m Verlängerung

6-fach Verteiler



- Möglicher Anschluss von:
- 6x Beleuchtung
  - Mehrfachstecker mit Verlängerung

Verlängerung

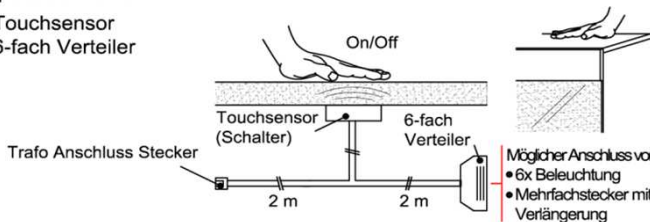


Best.Nr.: MFV06  
Pr.:

### Touchsensor-Set (Lichtschaltung)

Verdeckter Lichtschalter für komfortables Schalten durch Berühren der Korpusoberfläche!

- 1x Touchsensor
- 1x 6-fach Verteiler

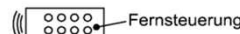


**Bestellhinweis:**  
Belastbar bis max. 30 Watt!  
Anschluss von max. 1 Trafo!

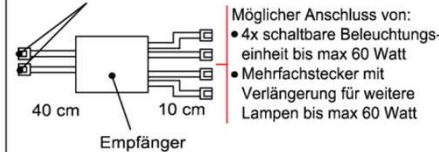
Best.Nr.: TSS01  
Pr.:

### Fernsteuerungs-Set (Lichtschaltung)

- 1x Fernsteuerung (4 Kanal)
- 1x Steuereinheit für max 1-2 Trafos (Siehe Bestellhinweis)



2x Trafoanschluss Stecker



Best.Nr.: FS4  
Pr.:



### Bestellhinweis:

**Belastbar bis max. 60 Watt!**

### Trafo Anschlussmöglichkeit:

Menge (max)	Watt	Bestellnr.
2 Trafos	à 15 W	TRA15
2 Trafos	à 30 W	TRA30
1 Trafo	à 60 W	TRA60

**Achtung:** Die Kombination von Trafos mit unterschiedlicher Wattleistung ist nicht möglich!