

# Möbel LETZ

*Finden und Wohlfühlen*



## Typenplan

Barcelona von MCA - Wohnwand BAR14W02 Eiche Bianco

### **Wichtiger Hinweis für Sie**

Etwaige Hinweise des Herstellers in dieser Produktinformation, die sich auf die Gewährleistung beziehen, haben für Sie keinerlei Bindungswirkung und können von Ihnen ignoriert werden. Ihre gesetzlichen Gewährleistungsrechte als Verbraucher uns gegenüber, als Ihrem Verkäufer, werden dadurch in keiner Weise berührt oder eingeschränkt. Sie können sich wegen aller Mängel jederzeit an uns wenden. Darüber hinaus gehende Herstellergarantien bleiben natürlich unberührt.

Möbel Letz GmbH  
Am Gewerbepark 11  
06895 Zahna-Elster

Tel.: 035383 - 6018 50

Fax.: 035383 - 6018 17

**BARCELONA**

Front: Balkeneiche Bianco massiv durchgehende Lamelle, Oberfläche geölt  
 Korpus: Eiche Bianco furniert, Oberfläche geölt  
 Rückwand sichtbar: 3D Balkeneiche Nachbildung geschroppt  
 Rückwand hinter Türen & Schubkästen: Balkeneiche Nachbildung  
 Frontglas & Seitenverglasung: Parsol grau / Glasböden: Klarglas  
 Griff: Metall schwarzgrau / Schubkästen: Unterflurführung gedämpft / Türen: gedämpft  
 Rückwandbeleuchtung optional

Beleuchtungsempfehlung(Optional) Artnr

**BARCELONA Wohnkombination**  
 Besteht aus: T12/T50/T30

LED Beleuchtung Oberboden inklusive



Beleuchtungsempfehlung(Optional)  
 B/H/T ca. 300/204/50 cm  
 VPE 1 / Collis 3 / 1.556 cbm / 245 kg / teilzerlegt

**1 LED Rückwand 030 cm 2er Set BAR14W01**  
 1 x 005052ZB / T12  
**LED Band 135 cm 1er Set**  
 1 x 05085ZB / T50  
**Memory Funkfern. 40W Trafo**  
 1 x 005091ZB  
**Verlängerungskabel 2er Set**  
 1 x 005095ZB

**BARCELONA Wohnkombination 2**  
 Besteht aus: T10/T11/T30/T50

LED Beleuchtung Oberboden inklusive



Beleuchtungsempfehlung(Optional)  
 B/H/T ca. 340/204/50 cm  
 VPE 1 / Collis 4 / 1.798 cbm / 274 kg / teilzerlegt

**LED Rückwand 045 cm 4er Set BAR14W02**  
 1 x 005064ZB / T10&T11  
**LED Band 135 cm 1er Set**  
 1 x 05085ZB / T50  
**Memory Funkfern. 60W Trafo**  
 1 x 005092ZB  
**Verlängerungskabel 2er Set**  
 1 x 005095ZB

**BARCELONA Wohnkombination 3**  
 Besteht aus: T20/T30/T50

LED Beleuchtung Oberboden inklusive



Beleuchtungsempfehlung(Optional)  
 B/H/T ca. 315/175/50 cm  
 VPE 1 / Collis 3 / 1.381 cbm / 220 kg / teilzerlegt

**LED Rückwand 045 cm 1er Set BAR14W03**  
 1 x 005061ZB / T20  
**LED Band 135 cm 1er Set**  
 1 x 05085ZB / T50  
**Memory Funkfern. 40W Trafo**  
 1 x 005091ZB  
**Verlängerungskabel 2er Set**  
 1 x 005095ZB

**BARCELONA Wohnkombination 4**  
 Besteht aus: T10/T30/T50

LED Beleuchtung Oberboden inklusive



Beleuchtungsempfehlung(Optional)  
 B/H/T ca. 280/204/50 cm  
 VPE 1 / Collis 3 / 1.331 cbm / 212 kg / teilzerlegt

**LED Rückwand 045 cm 2er Set BAR14W04**  
 1 x 005062ZB / T10  
**LED Band 135 cm 1er Set**  
 1 x 05085ZB / T50  
**Memory Funkfern. 40W Trafo**  
 1 x 005091ZB  
**Verlängerungskabel 2er Set**  
 1 x 005095ZB

**BARCELONA Sideboard**  
 2 Türen/3 SK

LED Beleuchtung Oberboden inklusive



Beleuchtungsempfehlung(Optional)  
 B/H/T ca. 180/84/44 cm  
 VPE 1 / Colli 1 / 0,806 cbm / 128 kg / aufgebaut

**Memory Funkfern. 40W Trafo BAR14T01**  
 1 x 005091ZB







**BARCELONA Sideboard**  
 2 Türen/3 SK








LED Beleuchtung Oberboden inklusive






Beleuchtungsempfehlung(Optional)  
 B/H/T ca. 210/84/44 cm  
 VPE 1 / Colli 1 / 0,934 cbm / 140 kg / aufgebaut

**Memory Funkfern. 40W Trafo BAR14T02**  
 1 x 005091ZB

		Beleuchtungsempfehlung(Optional)	Artnr
	<p><b>BARCELONA Highboard</b> 1 Tür/2 Türen m. Glas LED Beleuchtung Oberboden inklusive</p> <p>Beleuchtungsempfehlung(Optional) B/H/T ca. 150/128/37 cm VPE 1 / Colli 1 / 0,847 cbm / 110 kg / aufgebaut</p>	<p><b>LED Rückwand 045 cm 2er Set</b> 1 x 005062ZB <b>Memory Funkfern. 40W Trafo</b> 1 x 005091ZB</p>	BAR14T05
	<p><b>BARCELONA Vitrine-L</b> 1 Tür m. Glas LED Beleuchtung Oberboden inklusive</p> <p>Beleuchtungsempfehlung(Optional) B/H/T ca. 50/204/37 cm VPE 1 / Colli 1 / 0,467 cbm / 62 kg / aufgebaut</p>	<p><b>LED Rückwand 045 cm 2er Set</b> 1 x 005062ZB <b>Memory Funkfern. 40W Trafo</b> 1 x 005091ZB</p>	BAR14T10
	<p><b>BARCELONA Vitrine-R</b> 1 Tür m. Glas LED Beleuchtung Oberboden inklusive</p> <p>Beleuchtungsempfehlung(Optional) B/H/T ca. 50/204/37 cm VPE 1 / Colli 1 / 0,467 cbm / 62 kg / aufgebaut</p>	<p><b>LED Rückwand 045 cm 2er Set</b> 1 x 005062ZB <b>Memory Funkfern. 40W Trafo</b> 1 x 005091ZB</p>	BAR14T11
	<p><b>BARCELONA Kombi-Vitrine</b> 1 Tür/1 Tür m. Glas LED Beleuchtung Oberboden inklusive</p> <p>Beleuchtungsempfehlung(Optional) B/H/T ca. 75/204/37 cm VPE 1 / Colli 1 / 0,692 cbm / 95 kg / aufgebaut</p>	<p><b>LED Rückwand 030 cm 2er Set</b> 1 x 005052ZB <b>Memory Funkfern. 40W Trafo</b> 1 x 005091ZB</p>	BAR14T12
	<p><b>BARCELONA Highboard-L</b> 1 Tür/1 Tür m. Glas LED Beleuchtung Oberboden inklusive</p> <p>Beleuchtungsempfehlung(Optional) B/H/T ca. 90/128/37 cm VPE 1 / Colli 1 / 0,517 cbm / 70 kg / aufgebaut</p>	<p><b>LED Rückwand 045 cm 1er Set</b> 1 x 005061ZB <b>Memory Funkfern. 40W Trafo</b> 1 x 005091ZB</p>	BAR14T20
	<p><b>BARCELONA TV Element</b> 2 Türen/2 SK/2 Fächer LED Beleuchtung Oberboden inklusive Fernsehergröße bis 80 Zoll</p> <p>Beleuchtungsempfehlung(Optional) B/H/T ca. 210/68/50 cm VPE 1 / Colli 1 / 0,831 cbm / 138 kg / aufgebaut</p>	<p><b>Memory Funkfern. 40W Trafo</b> 1 x 005091ZB</p>	BAR14T30
	<p><b>BARCELONA Wandboard</b> 1 Paneel/1 Boden</p> <p>Beleuchtungsempfehlung(Optional) B/H/T ca. 154/24/25 cm VPE 1 / Colli 1 / 0,033 cbm / 12 kg / zerlegt</p>	<p><b>LED Band 135 cm 1er Set</b> 1 x 05085ZB</p>	BAR14T50

		Beleuchtungsempfehlung(Optional)	Artnr
	<p><b>BARCELONA Essstisch 180 (230)cm</b></p> <p>Bodenplatte anthrazit 1 innenliegende Einlegeplatte à 50 cm ausziehbar mit Synchronauszug</p> <p>B/H/T ca. 180/77/100 cm VPE 1 / Collis 3 / 0,471 cbm / 109 kg / zerlegt</p>		BAR14T60
	<p><b>BARCELONA Couchtisch</b> <b>4 Türen/2 Fächer</b></p> <p>B/H/T ca. 115/44/65 cm VPE 1 / Colli 1 / 0,395 cbm / 66 kg / aufgebaut</p>		BAR14T65
	<p><b>Beleuchtung 005052ZB</b></p> <p><b>2-er Set LED Rückw. Beleuchtung ca. 30 cm</b> 2 Stück im Set incl. Trafo und Zuleitung 12V DC/ 6,00W pro Set/ 260 LM pro Leuchte/ 3000K/Verbr.= 3,00W/h pro Leuchte Energieeffizienzklasse: G</p> <p>B/H/T ca. 30/2/2 cm VPE 1 / Colli 1 / 0,00384 cbm / 0,396 kg</p>		005052ZB
	<p><b>Beleuchtung 005061ZB</b></p> <p><b>1-er Set LED Rückw. Beleuchtung ca. 45 cm</b> 1 Stück im Set incl. Trafo und Zuleitung 12V DC/ 4,30W pro Set/ 400 LM pro Leuchte/ 3000K/Verbr.= 4,30W/h pro Leuchte Energieeffizienzklasse: G</p> <p>B/H/T ca. 45/2/2 cm VPE 1 / Colli 1 / 0,00384 cbm / 0,343 kg</p>		005061ZB
	<p><b>Beleuchtung 005062ZB</b></p> <p><b>2-er Set LED Rückw. Beleuchtung ca. 45 cm</b> 2 Stück im Set incl. Trafo und Zuleitung 12V DC/ 8,60W pro Set/ 400 LM pro Leuchte/ 3000K/Verbr.= 4,30W/h pro Leuchte Energieeffizienzklasse: G</p> <p>B/H/T ca. 45/2/2 cm VPE 1 / Colli 1 / 0,00384 cbm / 0,428 kg</p>		005062ZB
	<p><b>Beleuchtung 005064ZB</b></p> <p><b>4-er Set LED Rückw. Beleuchtung ca. 45 cm</b> 4 Stück im Set incl. Trafo und Zuleitung 12V DC/ 17,20W pro Set/ 400 LM pro Leuchte/ 3000K/Verbr.= 4,30W/h pro Leuchte Energieeffizienzklasse: G</p> <p>B/H/T ca. 45/2/2 cm VPE 1 / Colli 1 / 0,00384 cbm / 0,607 kg</p>		005064ZB
	<p><b>Beleuchtung 05085ZB</b></p> <p><b>Set 5 LED Band Beleuchtung ca. 135 cm</b> im Set incl. Trafo und Zuleitung 12V DC/6,40W pro Set/ 588 LM pro Leuchte/ 3000K/Verbr.= 6,40W/h pro Leuchte Energieeffizienzklasse: F</p> <p>B/H/T ca. 135/1/1 cm VPE 1 / Colli 1 / 0,0026 cbm / 0,278 kg</p>		05085ZB

		Beleuchtungsempfehlung(Optional)	Artnr
	<p><b>Beleuchtung 005091ZB</b> <b>Funkfernbedienung Set</b> mit Memory-/ Dimmfunktion komplett Anschluss Set Trafo 12V DC/40W / Fernbedienung mit Controller / Stecker / 12 -fach Verteiler / Anschlußkabel / 2 Batterien</p> <p>B/H/T ca. 10/1/5 cm VPE 1 / Colli 1 / 0,0026 cbm / 0,538 kg</p>		005091ZB
	<p><b>Beleuchtung 005092ZB</b> <b>Funkfernbedienung Set</b> mit Memory-/ Dimmfunktion komplett Anschluss Set Trafo 12V DC/60W / Fernbedienung mit Controller / Stecker / 12 -fach Verteiler / Anschlußkabel / 2 Batterien</p> <p>B/H/T ca. 10/1/5 cm VPE 1 / Colli 1 / 0,00384 cbm / 0,769 kg</p>		005092ZB
	<p><b>Beleuchtung 005095ZB</b> <b>Verlängerungskabel</b> 2er Set á 180 cm</p> <p>B/H/T ca. 180/1/1 cm VPE 1 / Colli 1 / 0,0026 cbm / 0,12 kg</p>		005095ZB