

Möbel LETZ

Finden und Wohlfühlen



Typenplan

New York for Kids von Priess - Babyzimmerschrank in Lichtweiß/ Rissei

Wichtiger Hinweis für Sie

Etwaige Hinweise des Herstellers in dieser Produktinformation, die sich auf die Gewährleistung beziehen, haben für Sie keinerlei Bindungswirkung und können von Ihnen ignoriert werden. Ihre gesetzlichen Gewährleistungsrechte als Verbraucher uns gegenüber, als Ihrem Verkäufer, werden dadurch in keiner Weise berührt oder eingeschränkt. Sie können sich wegen aller Mängel jederzeit an uns wenden. Darüber hinaus gehende Herstellergarantien bleiben natürlich unberührt. Dieser Artikel wird hergestellt von Friedrich Priess GmbH & Co.KG, Köhlterholz 1, 32479 Hille, Deutschland, info@priess-moebel.de

Möbel Letz GmbH
Am Gewerbepark 11
06895 Zahna-Elster

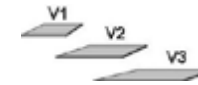
Tel.: 035383 - 6018 50

Fax.: 035383 - 6018 17

BREITE 71 CM

BREITE 92 CM

DREHTÜRENSCHRÄNKE
HÖHE 203 CM



Dekor-Nr.*	Korpus und Front									
..16	Risseiche*	2 Einlegeböden	1 Kleiderstange	1 Einlegeboden	1 Kleiderstange	2 Türen mit je 2 Spiegeln	1 Einlegeboden	1 Kleiderstange	2 Schubkästen	Einlegeböden für Drehtürenschränke 22 mm stark
..17	Sandgrau			2 Schubkästen						
..25	Lichtweiss									
	Seiten und Front									V1 V2 V3
	Deck- und Sockelplatte									
..18	Lichtweiss									
..19	Lichtweiss									
..20	Sandgrau									
..21	Sandgrau									
..24	Risseiche*	Lichtweiss	5205.20 ..	5206.20 ..	5206.23 ..	5210.20 ..	5211.20 ..	5290.20 ..	5291.20 ..	5292.20 ..
..27	Risseiche*	Sandgrau	B71, H203, T61,5	B71, H203, T61,5	B71, H203, T61,5	B92, H203, T61,5	B92, H203, T61,5	B41,5, T47	B66,3, T47	B87,3, T47

BREITE 117 CM

BREITE 138 CM



	4 Einlegeböden	2 Kleiderstangen		3 Einlegeböden	2 Kleiderstangen	2 Schubkästen links		3 Einlegeböden	2 Kleiderstangen	2 Schubkästen rechts		4 Einlegeböden	2 Kleiderstangen		3 Einlegeböden	2 Kleiderstangen	2 Schubkästen links		3 Einlegeböden	2 Kleiderstangen	2 Schubkästen rechts		5 Einlegeböden	3 Kleiderstangen	2 Schubkästen
	5215.20 ..	B117, H203, T61,5		5216.20 ..	B117, H203, T61,5		5217.20 ..	B117, H203, T61,5		5220.20 ..	B138, H203, T61,5		5221.20 ..	B138, H203, T61,5		5222.20 ..	B138, H203, T61,5		5223.20 ..	B138, H203, T61,5					

*Die Oberflächen-Dekore sind furniergetreue Nachbildungen

B=Breite,H=Höhe,T=Tiefe in cm

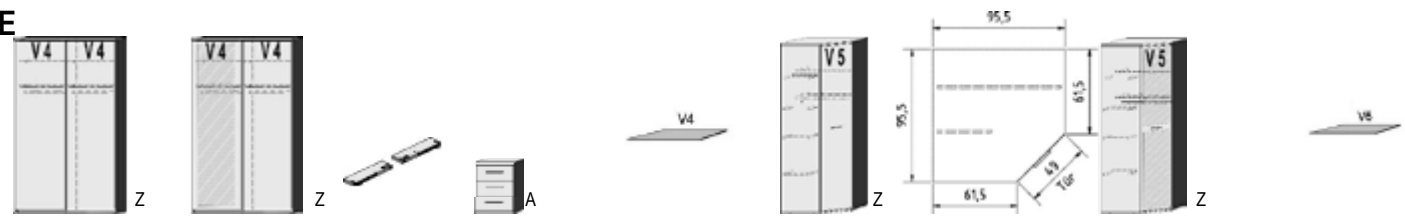
Z=zerlegt,A=aufgebaut

Kleine Abweichungen vorbehalten

BREITE 125,5 CM

BREITE 95,5/95,5 CM

**SCHWEBETÜRENSCHRÄNKE
ECKSCHRÄNKE
HÖHE 203 CM
DREHTÜRENSCHRÄNKE
HÖHE 147,5 CM
ZUBEHÖR**



Dekor-Nr.*	Korpus und Front								
...16	Risseiche*	Schwebetürenschränk							
...17	Sandgrau	4 Einlegeböden	linke Tür	Türdämpfer	Einsatz für	Einlegeboden für	Eckschränk	Eckschränk	
...25	Lichtweiss	2 Kleiderstangen	mit Spiegel	für Schwebetürenschränk	Dreh- und Schwebetürenschränke mit	22 mm stark	1 Tür, rechts angeschlagen	1 Tür mit	
	Seiten und Front		4 Einlegeböden	5250.20../5250.23..	3 Schubk. (SK), SK-Blende: 3xH13,8cm	V4	auch links verwendbar	2 Spiegel, rechts angeschlagen	
	Deck- und Sockelplatte		2 Kleiderstangen				2 große Böden, B90cm	auch links verwendbar	
...18	Lichtweiss						4 kleine Böden, B33cm	2 große Böden, B90cm	
...19	Lichtweiss		Spiegel auf Wunsch auch rechts				1 Kleiderstange	4 kleine Böden, B33cm	
...20	Sandgrau							1 Kleiderstange	
...21	Sandgrau								
...24	Risseiche*								
...27	Risseiche*								
		5250.20 ..	5250.23 ..	5299.2001	5255.20 ..	5293.20 ..	5260.20 ..	5260.23 ..	6270.20 ..
		B125,5, H203, T64,5	B125,5, H203, T64,5		B36, H48, T48	B59,5, T47	B95,5/95,5, H203, T61,5/61,5	B95,5/95,5, H203, T61,5/61,5	B90, T47

BREITE 46 CM

BREITE 71 CM

BREITE 92 CM



Drehtürenschränk	Drehtürenschränk	Drehtürenschränk	Einlegeböden
3 verstellb. Böden	3 verstellb. Böden	3 verstellb. Böden	für Drehtürenschränke
			22 mm stark
			V1 V2 V3
Tür auf Wunsch			
auch links			
angeschlagen			

5265.20 ..	5266.20 ..	5267.20 ..	5290.20 ..	5291.20 ..	5292.20 ..
B46, H147,5, T61,5	B71, H147,5, T61,5	B92, H147,5, T61,5	B41,5, T47	B66,3, T47	B87,3, T47

*Die Oberflächen-Dekore sind furniergetreue Nachbildungen

B=Breite,H=Höhe,T=Tiefe in cm

Z=zerlegt,A=aufgebaut


Kleine Abweichungen vorbehalten

BREITE 92 CM

**JUMBOKOMMODEN
HÖHE 98,5 CM
KINDERBETT**

JUMBO - KOMMODEN TIEFE : 61,5 CM

A C H T U N G
Gitter
nur in . . 25 Lichtweiß lieferbar



Dekor-Nr.*	Korpus und Front	2 Türen	2 Türen	5 Schubk. (SK),	Wickeltischansatz	Kinderbett	Bettseiten für
. . . 16	Risseiche*	2 verstellb. Böden	1 verstellb. Boden	SK-Blende: 2xH13,8cm	passend für 5411./ 5415./5416.	umbaubar als Juniorbett, 2 Schlupfsprossen, Matratzenrost 3-fach höhenverstellbar, Matratzenmaß 70x140cm	Bettseiten für Juniorbett für Art.-Nr. 7950.00..
. . . 17	Sandgrau		2 Schubk. (SK), mit Vollauszügen, SK-Blende: 2xH13,8cm				
. . . 25	Lichtweiss						
	Seiten und Front						
	Deck- und Sockelplatte						
. . . 18	Lichtweiss						
. . . 19	Lichtweiss						
. . . 20	Sandgrau						
. . . 21	Sandgrau						
. . . 24	Risseiche*	Lichtweiss	5411.20 . .	5415.20 . .	5416.20 . .	5695.20 . .	7950.20 . .
. . . 27	Risseiche*	Sandgrau	B92, H98,5, T61,5	B92, H98,5, T61,5	B92, H98,5, T61,5	B90 H10 T85	B 78, H 92,5, L 144 H 27,5

BREITE 96 CM

HÄNGEREGALE

**Dekor-Kombinationen
abweichend vom Standard**



Dekor-Nr.*	Korpus und Front	Hänge-Regal	Hänge-Regal	Wandbord
. . . 16	Risseiche*	1 Rückwand	1 Rückwand	
. . . 17	Sandgrau	2 Mittelwände	1 Mittelwand	
. . . 25	Lichtweiss		1 Schiebe-Front	
	Schiebe-Front sowie Korpus Rück- und Mittelwand			
. . . 18	Sandgrau	Lichtweiss		
. . . 19	Risseiche*	Lichtweiss		
. . . 20	Lichtweiss	Sandgrau		
. . . 21	Risseiche*	Sandgrau		
. . . 24	Lichtweiss	Risseiche*	5820.20 . .	5821.20 . .
. . . 27	Sandgrau	Risseiche*	B96, H24, T23	B96, H24, T23
			B46, H11,5, T21	B71, H11,5, T21
			B92, H11,5, T21	B117, H11,5, T21
			5880.20 . .	5881.20 . .
			5882.20 . .	5883.20 . .

*Die Oberflächen-Dekore sind furniergetreue Nachbildungen

B=Breite,H=Höhe,T=Tiefe in cm

Z=zerlegt,A=aufgebaut

Kleine Abweichungen vorbehalten

BREITE 46 CM

BREITE 71 CM

BREITE 92 CM

BREITE 71 CM

ELEMENTE HÖHE 147,5 / 98,5 CM

Einlegeböden in offenen Fächern entsprechen Deck- und Sockelplattendekor



A



A



A



A



A



A

Dekor-Nr.*	Korpus und Front	1 Tür, rechts angeschlagen	2 Türen 1 Fachboden 2 verstellb. Böden	1 Fachboden 2 verstellb. Böden	2 Türen 1 verstellb. Boden 1 Fachboden	2 Türen 1 verstellb. Boden 2 Schubk.(SK), SK-Blende: 2xH13,8cm	5 Schubk.(SK), SK-Blende: 2xH13,8cm 3xH20,8cm
..16	Risseiche*						
..17	Sandgrau						
..25	Lichtweiss						
	Seiten und Front						
..18	Lichtweiss	Tür auf Wunsch auch links angeschlagen					
..19	Lichtweiss						
..20	Sandgrau						
..21	Sandgrau						
..24	Risseiche*						
..27	Risseiche*						
				Breite wählbar von 15 bis 92 cm			
			5450.20 ..	5460.20 ..	5476.20 ..	5575.20 ..	5576.20 ..
			B46, H147,5, T36,5	B71, H147,5, T36,5	B bis 92, H147,5, T36,5	B71, H98,5, T36,5	B71, H98,5, T36,5

BREITE 92 CM

BREITE 106 CM

Einlegeböden in offenen Fächern entsprechen Deck- und Sockelplattendekor



A



A



A

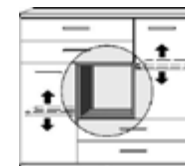


A



A

Vergrößerte Darstellung



2 Türen
1 verstellb. Boden
1 Fachboden

2 Türen
1 verstellb. Boden
2 Schubk.(SK),
SK-Blende:
2xH13,8cm

5 Schubk.(SK),
SK-Blende:
2xH13,8cm
3xH20,8cm

1 verstellb. Boden
1 Fachboden

Breite wählbar von 15 bis 92 cm

2 Türen
2 verstellb. Böden
1 Nische
B31cm, H31cm
4 Schubk.(SK),
SK-Blende:
4xH13,8 cm

Rückwanddekor entspricht Frontdekor

Nischendekor entspricht Deck- und Sockelplattendekor

5585.20 ..
B92, H98,5, T36,5

5586.20 ..
B92, H98,5, T36,5

5591.20 ..
B92, H98,5, T36,5

5592.20 ..
B bis 92, H98,5, T36,5

5595.20 ..
B106, H98,5, T36,5



Das Umweltzeichen



Made in Germany




Soft-Stop

Alle Türen und Schubkästen mit hochwertiger Dämpfung



Kurze Lieferzeit



Individuell veränderbar

- Breitenkürzungen
- Höhenkürzungen
- Tiefenkürzungen



3D-Planung möglich

Lassen Sie sich vom Händler über Furnplan oder KPS, selbst über den Online-Planer oder direkt bei der Firma Priess, Ihre Wunschrichtung in 3D planen.