

# Möbel LETZ

*Finden und Wohlfühlen*



## Typenplan

PN-EM18063 von Polinova - Ledergarnitur Variante links olive

### **Wichtiger Hinweis für Sie**

Etwaige Hinweise des Herstellers in dieser Produktinformation, die sich auf die Gewährleistung beziehen, haben für Sie keinerlei Bindungswirkung und können von Ihnen ignoriert werden. Ihre gesetzlichen Gewährleistungsrechte als Verbraucher uns gegenüber, als Ihrem Verkäufer, werden dadurch in keiner Weise berührt oder eingeschränkt. Sie können sich wegen aller Mängel jederzeit an uns wenden. Darüber hinaus gehende Herstellergarantien bleiben natürlich unberührt. Dieser Artikel wird hergestellt von POLINOVA polstermöbel gmbh & co. kg, Diepenauer Heide 1, 31603 Diepenau, Deutschland

Möbel Letz GmbH  
Am Gewerbepark 11  
06895 Zahna-Elster

Tel.: 035383 - 6018 50

Fax.: 035383 - 6018 17

# Einzeltypenprogramm





**Modellbeschreibung:**

**Gestell:** Hartholz und andere Holzwerkstoffe - Sichtholzrahmen in 2 Ausführungen  
**Sitz:** SOFTSitz = zwei Kaltschaumqualitäten in unterschiedlichen Härten und Höhen in Sandwichbauweise vereint ummantelt mit Polstervlies auf dauerelastischen Wellenfedern  
 Sitztiefeverstellung für individuelle Sitztiefe / **gegen Aufpreis lieferbar**  
**Rücken:** hochelastische Polstergurte mit hochwertigem Polyätherschaum  
 Alle Typen sind im Rücken unecht bezogen!  
**Armteil:** mit Rasterverstellung / **gegen Aufpreis lieferbar**  
**Leder:** Modell ist nur einfarbig lieferbar



**ca. Massangaben in cm**

<b>Höhe:</b>	89
<b>Tiefe:</b>	112
<b>Sitzhöhe:</b>	43
<b>Sitztiefe Standard:</b>	68
<b>Sitztiefe mit ST:</b>	53
<b>Armlehne:</b>	36

**Fußausführungen preisgleich - Höhe ca. 16 cm**





**Metallfuß schwarz**



**Metallfuß chromfarbig**


**Sichtholzrahmen**

Der Sichtholzrahmen ist wählbar in der Holzartausführung  
 Wildeiche geölt  oder Kernbuche  .

**Fadenausführungen preisgleich**



**Doppelsteppnaht mit Kontrastfaden beige**



**Doppelsteppnaht ohne Kontrastfaden**

**Sollte keine Angabe der Fadenausführungen erfolgen, bestätigen wir die Standardausführung: Doppelsteppnaht - mit Kontrastfaden beige**

**Bitte alle erforderlichen Vorgaben zu einer Bestellung beachten. Beginnen Sie Ihre Angaben mit der davorstehend linken Type. (Bitte Stellskizze mitsenden)**

Die Nahtverarbeitung oder Notwendigkeit zusätzlicher/geänderter Nähte kann im Vergleich zwischen der Stoff-/Lederausführung unterschiedlich ausfallen. Faltenbildung ist ein normaler Prozess. Diese stellt keinen Qualitätsmangel dar, sondern ist modellbedingt gewollt und eine warentypische Eigenschaft. Alle Maßangaben sind ca. Maße und können geringfügig abweichen. Ausführungen der abgebildeten Modelle sowie deren Skizzen sind unverbindlich und können sich ändern. Technische Änderungen an unseren Produkten behalten wir uns vor. Gleiches gilt für Preisirrtümer. Maßgebend ist der aktuelle Stand der Kollektion. Die Liegeflächen-Maße (falls Schlaffunktion im Typenplan vorhanden) sind in Kombination von einem Querschläfer mit Armlehne und Spitzecke(SE) angegeben und ändern sich geringfügig in Kombination mit anderen Typen. Holz ist ein Naturprodukt und evtl. Farbabweichungen oder Maserungen können nicht beeinflusst werden und stellen keinen Reklamationsgrund dar. Hinweis für Träger von Herzschrittmachern: Alle eingebauten Elektromotoren entsprechen den DIN- und VDE Vorschriften. Wir empfehlen, um eventuellen Problemen vorzubeugen, den Arzt zu befragen.

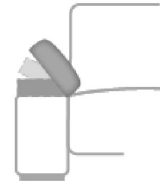
## Beschreibung Funktionen

## Sitztiefenverstellung (ST) ★ - gegen Aufpreis



Durch leichtes Anheben und Vorziehen des Rückenkissens gestalten Sie eine weitere Sitztiefe.  
In der jeweiligen Type nur komplett und nicht individuell bestellbar.












## Armteil mit Rasterverstellung (AV) - gegen Aufpreis








möglich in allen Elementen

Nr.	Artikel	Bild	Beschreibung	Kombinationen													
				Stoff	100 Rücken echt	100 Rücken unecht	120 + AURELIA Rücken echt	120 + AURELIA Rücken unecht	140 Rücken echt	140 Rücken unecht	160 Rücken echt	160 Rücken unecht	180 Rücken echt	180 Rücken unecht			
1	siehe Beschreibung		AVL 3L ST = 3-Sitzer mit Sitztiefenverstellung und Armteilverstellung links; CanGR ST AVR = Canape gerade mit Sitztiefenverstellung und Armteilverstellung rechts														



Nr.	Artikel	Bild	Nr.	Artikel	Bild	B	H	T	Beschreibung													
										Stoff	100 Rücken echt	100 Rücken unecht	120 + AURELIA Rücken echt	120 + AURELIA Rücken unecht	140 Rücken echt	140 Rücken unecht	160 Rücken echt	160 Rücken unecht	180 Rücken echt	180 Rücken unecht		
<b>Zwischenelement</b>																						
16	2,5EL					134	89	112	2,5-Sitzer Zwischenelement ohne Armlehnen	-												
<b>Ecke</b>																						
17	SEG					112	89	112	Spitzecke groß, -nicht mit ST möglich-	-												
<b>Hocker</b>																						
18	XXL Ho					135	43	70	XXL-Hocker, fest gepolstert	-		-		-		-		-		-		
<b>Kissen</b>																						
19	Kissen 40x40					40	40		Kissen	-		-		-		-		-		-		
20	Kissen 50x50					50	50		Kissen	-		-		-		-		-		-		
21	Kissen 40x40 (Stoff)					40	40		Kissen (Stoff)		-	-	-	-	-	-	-	-	-	-	-	
22	Kissen 50x50 (Stoff)					50	50		Kissen (Stoff)		-	-	-	-	-	-	-	-	-	-	-	
22.1	Kissen mit breiter Biese 52x52					52	52		Kissen mit breiter Biese	-		-		-		-		-		-		
22.2	Kissen mit breiter Biese 62x62					62	62		Kissen mit breiter Biese	-		-		-		-		-		-		
22.3	Kissen mit b. Biese 52x52 (St)					52	52		Kissen mit breiter Biese (Stoff)		-	-	-	-	-	-	-	-	-	-	-	
22.4	Kissen mit b. Biese 62x62 (St)					62	62		Kissen mit breiter Biese (Stoff)		-	-	-	-	-	-	-	-	-	-	-	

Nr.	Artikel	Bild	Nr.	Artikel	Bild	B	H	T	Beschreibung											
										Stoff	100 Rücken echt	100 Rücken unecht	120 + AURELIA Rücken echt	120 + AURELIA Rücken unecht	140 Rücken echt	140 Rücken unecht	160 Rücken echt	160 Rücken unecht	180 Rücken echt	180 Rücken unecht
23	Armlehnenkissen					45	50		Armlehnenkissen	-		-		-		-		-		-
24	Nierenkissen klein					58	25		Nierenkissen klein	-		-		-		-		-		-
<b>Zubehör / Kleinteile</b>																				
25	Aufpreis Sitztiefenverstellung								Aufpreis je Sitztiefenverstellung, in der Type nur komplett lieferbar	-		-		-		-		-		-
26	Aufpreis AV Armteilverstellung								Aufpreis je Armteilverstellung	-		-		-		-		-		-
27	Leder 4,5m <sup>2</sup>								nur ganze Häute (ca. 4,5m <sup>2</sup> ) Bitte beachten: Durch die vorhandenen Naturmerkmale können ca. 60-70% der Haut als Zuschnittfläche verwendet werden.	-		-		-		-		-		-