

Möbel LETZ

Finden und Wohlfühlen



Typenplan

Lava-LE20 von Polsteria - Ledergarnitur Variante rechts grey

Wichtiger Hinweis für Sie

Etwaige Hinweise des Herstellers in dieser Produktinformation, die sich auf die Gewährleistung beziehen, haben für Sie keinerlei Bindungswirkung und können von Ihnen ignoriert werden. Ihre gesetzlichen Gewährleistungsrechte als Verbraucher uns gegenüber, als Ihrem Verkäufer, werden dadurch in keiner Weise berührt oder eingeschränkt. Sie können sich wegen aller Mängel jederzeit an uns wenden. Darüber hinaus gehende Herstellergarantien bleiben natürlich unberührt. Dieser Artikel wird hergestellt von Polsteria Steinpol Polstermöbel, ul. Fabryczna 13, 69-110 Rzepin, Polen, polsteria@steinpol.com.pl

Möbel Letz GmbH
Am Gewerbepark 11
06895 Zahna-Elster

Tel.: 035383 - 6018 50

Fax.: 035383 - 6018 17

Lava LE20



WEEE-Reg.-Nr. DE 49167192



Made in EU
QUALITÄT / UMWELTSCHUTZ / ARBEITSBEDINGUNGEN
nach den Standards der Europäischen Union

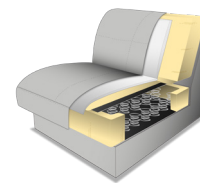

MODELLBESCHREIBUNG:

GESTELL: Holzrahmen, Holzwerkstoffe verleimt, verdübelt.

POLSTERUNG SITZ: Wellenfedern, PUR-Schaum, Watteabdeckung.

SITZKOMFORT: standardmäßig: PUR Schaum.

alternativ: Federkern
gegen Aufpreis möglich



Bitte immer angeben, ansonsten wird PUR-Schaum geliefert.
Bei Sitzkomfort Federkern erhöht sich die Sitzhöhe zusätzlich um ca. 1 cm.

POLSTERUNG RÜCKEN: Gummigurte, PUR-Schaum, Watteabdeckung.

SITZHÖHE: Zwei Sitzhöhen zur Auswahl: standardmäßig 46 cm oder alternativ 49 cm,
über höhere FüÙe gesteuert.
Bitte immer angeben, ansonsten wird SH 46 cm geliefert.

SITZTIEFE: 52 cm.

FUÙVARIANTEN: Siehe Seite 3.

BEZUGSVARIANTEN: Garnitur kann sowohl einfarbig als auch zweifarbig
(zweifارbig nur in Stoff) bestellt werden (siehe unten).
Fertigung in Leder nur einfarbig möglich.

Bei Kombinationen von zwei unterschiedlichen Stoffgruppen
wird grundsätzlich die höhere Stoffgruppe berechnet.

Stoff 1: Rücken, Sitz und Armteilkissen.
Stoff 2: Korpus, Seitenverblendung.



KONTRASTNAHT: nur auf Kundenwunsch!
Kontrastnähte nur Farbe beige oder braun bei allen Stoffen und Leder möglich.
Bitte immer angeben ansonsten wird Ton in Ton geliefert!

RÜCKEN ECHT: Alle Typen, außer Sessel und Sofa 2-sitzig (SR 61) Rücken echt gegen Aufpreis.

Sessel und Sofa 2-sitzig (SR 61) immer Rücken echt.
Elemente ohne AL oder mit 1 AL nur als Verbindungselement.
Separat nicht bestellbar, seitlich nicht bezogen.

BESONDERHEIT: Planbare Wohnlandschaft, die neben den Standardtypen und Funktionen eine Vielzahl von
Einzeltypen bietet. Die Einzeltypen können sowohl fest, als auch mit motorischer TV Funktion
ausgestattet werden. Dies bietet den Vorteil, dass nur der Lieblingsplatz mit der gewünschten
Funktion ausgestattet werden kann.

FUßVARIANTEN:

Die Füße lieferbar für alle Typen außer Typen ohne AL:

standardmäßig: Aluwinkelfüße



Chromfüße



Chromfüße schwarz



Holzfüße

Lieferbare Beiztonfarben:



Schwarz



Wenge



Nussbaum hell



Natur



Silber



Eiche biancofarbig



Eiche geölthfarbig



Kernbuchefarbig

Massiv-Holzfüße

Lieferbare Beiztonfarben gegen Aufpreis:



Massiv-Holzfüße Kernbuche



Massiv-Holzfüße Eiche geölt



Massiv-Holzfüße Eiche bianco

FUNKTIONEN:

KOPFTEILVERSTELLUNG MANUELL:

Die Kopfteilverstellung hat standardmäßig einen Rasterbeschlag, der individuell verstellt werden kann.
Bei offener Kopfteilverstellung vergrößert sich die Höhe um ca. 20 cm.

KOPFTEILVERSTELLUNG MOTORISCH:

Die Kopfteilverstellung wird durch 1 E-Motor über das innenliegende Bedienfeld (am Sitz seitlich liegend) verstellt.
Nur in Verbindung mit TV Funktion motorisch kombinierbar.
Bei offener Kopfteilverstellung vergrößert sich die Höhe um ca. 20 cm.



TV FUNKTION MOTORISCH:

Verstellung von Rücken und Fußteil, von der Sitz- zur TV- und Liegeposition durch 1 E-Motor, ausgelöst über das innenliegende Bedienfeld (am Sitz seitlich liegend).
Nur in Verbindung mit Kopfteilverstellung manuell oder motorisch kombinierbar.
In Verbindung mit Typen: Winkelecke, Winkelecke mittel, Longchair TV, Longchair „L“ TV, Ottomane TV, Kombiecke TV möglich.



FUNKTION ZERLEGBAR:

Bei schwierigen räumlichen Gegebenheiten können die Elemente (Sofa 2-sitzig, Sofa 2,5-sitzig, Sofa 3-sitzig jeweils li/re/AL beide) mit TV-Funktion motorisch zerlegbar bestellt werden.
Das Element wird dann 2-teilig angeliefert, die Gesamtbreite wird dadurch 3 cm größer.

VORZIEHSITZ MOTORISCH:

Verstellung des Sitzes durch 1 E-Motor. Auslösung erfolgt über das innenliegende Bedienfeld (am Sitz seitlich liegend).
Vorzug der kompletten Sitzfläche um ca. 20 cm.
In Verbindung mit Typen: Winkelecke mittel, Longchair TV, Longchair „L“ TV, Ottomane TV, Kombiecke TV möglich.



FUNKTIONEN:

LIEGE-RELAXFUNKTION MOTORISCH IM LONGCHAIR:

Verstellung von der Sitz-Position zur Relax-/Liegeposition:

ausgelöst über das innenliegende Bedienfeld (am Sitz seitlich liegend).

Die Sitzeinheit bewegt sich nach vorne und der Rücken senkt sich zur Relax-/Liegeposition ab. Durch loslassen der Taste kann die Funktion in jeder gewünschten Position angehalten werden.

Nur in Verbindung mit Kopfteilverstellung manuell kombinierbar.

Vorzug der kompletten Sitzfläche um ca. 35 cm.



QUERSCHLÄFER:

Die Blende des Bettauszuges mittig fassen und nach vorne bis zum Anschlag herausziehen.

Das Liegeelement am Metallgriff leicht nach oben anheben und nach vorne ziehen.

Die Liegefläche ist standardmäßig mit Drell bezogen. Eine Fertigung im gleichen Bezug wie das Sofa ist auch möglich.

Nur in Verbindung mit Typen: WE klein, Longchair_QS, Longchair „L“_QS, Ottomane_QS und Kombiecke_QS kombinierbar.



FLEXIQUERSCHLÄFER MIT AUSGLEICHSTÜCK:

Die Blende des Bettauszuges mittig fassen und nach vorne bis zum Anschlag herausziehen.

Das Liegeelement am Metallgriff leicht nach oben anheben und nach vorne ziehen.

Um den Spalt zwischen Sofa und Winkelecke zu beseitigen, die Matratze mit Hilfe der Schlaufe leicht anheben und in Richtung der Winkelecke verstellen. Das Ausgleichstück auf die gegenüberliegenden Seite mit dem Klettverschluss fixieren. So entsteht eine durchgehende Liegefläche.

Die Liegefläche ist standardmäßig mit Drell bezogen. Eine Fertigung im gleichen Bezug wie das Sofa ist gegen Aufpreis möglich.

Nur in Verbindung mit Winkelecke kombinierbar.

Beispielfoto



FUNKTIONEN:

KLAPPBARE ARMLEHNE(N):

Die Armlehne ist mit einem Rasterbeschlag individuell einstellbar.



TISCHFUNKTION:

Holzablage in folgenden Farben bestellbar:

natur, wenge, schwarz, Kernbucheifarbig, Eiche biancofarbig, Eiche geölthfarbig.

Bitte immer angeben.

Nur in Verbindung mit Kopfteilverstellung manuell kombinierbar.



STECKDOSENSYSTEM MIT ZUSÄTZLICHEM USB ANSCHLUß A+C:

Nur bei Elementen 1-sitzig ohne AL aber nur in Verbindung mit Tischfunktion möglich.



SEITENVERBLENDUNG:

Für alle Elemente 1-sitzig ohne AL, 1-sitzig AL links/rechts, Sofa 2-sitzig AL links/rechts,

Sofa 2,5-sitzig ohne AL, Sofa 2,5-sitzig AL links/rechts, Sofa 3-sitzig AL links/rechts und Winkelecken lieferbar.



BITTE BEACHTEN SIE, DASS DIE UNTEN AUSGEFÜHRTEN MODELLBEDINGTEN EIGENSCHAFTEN KEINE BERECHTIGTE REKLAMATION DARSTELLEN:

SITZKOMFORT:

Zwischen Elementen mit und ohne Funktion, kann es leichte Differenzen im Sitzkomfort geben. Dies gilt ebenso für das Sitzverhalten bei Elementen mit Tischfunktion.

WELLENBILDUNG:

Wellenbildung gehört zur legeren Verarbeitung.

NAHTVERLAUF:

Unterschiedlicher Nahtverlauf bei Leder und Stoff möglich.

PIKTOGRAMME:

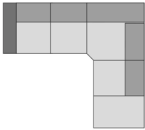
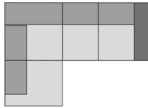
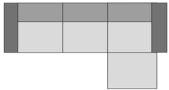
Die Piktogramme sind schematisch und können von der Wirklichkeit abweichen.

MAßE:

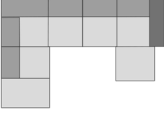


Die genannten Maße sind ca. und in cm. Verarbeitungsbedingte Abweichungen, die dem technischen Fortschritt dienen, behalten wir uns vor.

MODELLÄNDERUNGEN:


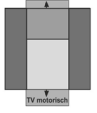


Modelländerungen vorbehalten.

| | Sammeltypen | | |
|-------------------|--|--|---|
| |  |  |  |
| | Sofa 2,5-sitzig AL links - WE - Element 1-sitzig o. AL mit Aussenhocker rechts (SR 69) | Kombiecke links_QS - Element 1-sitzig o. AL (SR 61) - Element 1-sitzig AL rechts (SR 61) | Element 1-sitzig AL links (SR 89) - Element 1-sitzig o. AL (SR 89) - Longchair „L“_TV AL rechts |
| Schenkelmaß in cm | 272 x 239 | 247 x 175 | 323 x 170 |
| Sitztiefe in cm | -- | -- | -- |
| Sitzhöhe in cm | 46 / 49 | 46 / 49 | 46 / 49 |

| | | | |
|--|--|--|--|
| Stoffgruppe B (PG 01) | | | |
| Stoffgruppe B1 (PG 02) | | | |
| Stoffgruppe B2 (PG 03) | | | |
| Stoffgruppe C (PG 04) | | | |
| Stoffgruppe D (PG 05) | | | |
| Stoffgruppe E (PG 06) | | | |
| Stoffgruppe F (PG 07) | | | |
| Stoffgruppe I (PG 12) | | | |
| | | | |
| | | | |
| | | | |
| Leder Punch | | | |
| Leder LL Duca | | | |
| Leder Rancho, LL Dolcia | | | |
| Leder LL Nubia, LL Evita | | | |
| Leder Reno | | | |
| | | | |
| | | | |
| Die Komfortfunktionen und Zusatzaustattungen - siehe Einzeltypen! | | | |

| | Sammeltypen | | |
|-------------------|---|--|---|
| |  |  |  |
| | Ottomane_QS links - Sofa 2,5-sitzig o. AL - Longchair_QS AL rechts | Recamiere links + Sofa 2,5-sitzig | Sofa 3-sitzig + Sofa 2,5-sitzig |
| Schenkelmaß in cm | 223 x 332 x 168 | -- | -- |
| Sitztiefe in cm | -- | 52 | 52 |
| Sitzhöhe in cm | 46 / 49 | 46 / 49 | 46 / 49 |





| | | | |
|---|--|--|--|
| Stoffgruppe B (PG 01) | | | |
| Stoffgruppe B1 (PG 02) | | | |
| Stoffgruppe B2 (PG 03) | | | |
| Stoffgruppe C (PG 04) | | | |
| Stoffgruppe D (PG 05) | | | |
| Stoffgruppe E (PG 06) | | | |
| Stoffgruppe F (PG 07) | | | |
| Stoffgruppe I (PG 12) | | | |
| | | | |
| | | | |
| | | | |
| Leder Punch | | | |
| Leder LL Duca | | | |
| Leder Rancho, LL Dolcia | | | |
| Leder LL Nubia, LL Evita | | | |
| Leder Reno | | | |
| | | | |
| | | | |
| Die Komfortfunktionen und Zusatzausstattungen - siehe Einzeltypen! | | | |

| | 1 | 2 | 3 | 4 |
|-----------------------|---|---|---|---|
| |  |  |  |  |
| Typen: | Sessel | Sessel mit TV Funktion motorisch | Element 1-sitzig ohne AL (Sitzraster 61) | Element 1-sitzig ohne AL (Sitzraster 61) mit TV Funktion motorisch |
| Typ-Nr. - li.: | 1200 | 1200_TV.M | 1000_61 | 1000_61_TV.M |
| Typ-Nr. - re.: | | | | |
| B/H/T in cm | 109 x 81 / 84 x 98 | 109 x 81 / 84 x 98/155 | 61 x 81 / 84 x 98 | 61 x 81 / 84 x 98/155 |
| Sitztiefe in cm | 52 | 52 | 52 | 52 |
| Sitzhöhe in cm | 46 / 49 | 46 / 49 | 46 / 49 | 46 / 49 |
| Liegefläche in cm | | 102 | | 102 |

| | | | | |
|--------------------------|--|--|--|--|
| Stoffgruppe B (PG 01) | | | | |
| Stoffgruppe B1 (PG 02) | | | | |
| Stoffgruppe B2 (PG 03) | | | | |
| Stoffgruppe C (PG 04) | | | | |
| Stoffgruppe D (PG 05) | | | | |
| Stoffgruppe E (PG 06) | | | | |
| Stoffgruppe F (PG 07) | | | | |
| Stoffgruppe I (PG 12) | | | | |
| | | | | |
| | | | | |
| Leder Punch | | | | |
| Leder LL Duca | | | | |
| Leder Rancho, LL Dolcia | | | | |
| Leder LL Nubia, LL Evita | | | | |
| Leder Reno | | | | |
| | | | | |
| | | | | |

Komfortfunktionen und Zusatzausstattungen gegen Aufpreis:




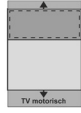
| | | | | |
|---|----|----|----|----|
| Rücken echt Stoff, Typ 0012 (RUCKAUS0002) | -- | -- | | |
| Rücken echt Leder, Typ 0012 (RUCKAUS0002) | -- | -- | | |
| Klappbare Armlehne(n), Typ 0024 (FUNK0062) | | | -- | -- |
| Kopfteilverstellung manuell, Typ 0093 (FUNK0064) | | | | |
| Kopfteilverstellung motorisch, Typ 0236 (FUNK0254) | -- | | -- | |
| Federkern, Typ 0310 (SITZKOM0005) | | | | |
| Holzfuß Kernbuche/Eiche geölt/Eiche bianco, Typ 0193/0194/0239 (FUSSART0059/0060/0070) | | | -- | -- |

| | 5 | 6 | 7 | 8 |
|-----------------------|---|--|---|---|
| |  |  |  |  |
| Typen: | Element 1-sitzig ohne AL (Sitzraster 61) mit Kopfteilverstellung manuell und Tischfunktion | Element 1-sitzig ohne AL (Sitzraster 61) mit Kopfteilverstellung manuell, Tischfunktion und modulares Steckdosensys. m. USB | Element 1-sitzig ohne AL (Sitzraster 69) | Element 1-sitzig ohne AL (Sitzraster 69) mit TV Funktion motorisch |
| Typ-Nr. - li.: | 1000_61_KV.TF | 1000_61_KV.TF.MSS.USB | 1000_69 | 1000_69_TV.M |
| Typ-Nr. - re.: | | | | |
| B/H/T in cm | 61 x 81 / 84 x 98 | 61 x 81 / 84 x 98 | 69 x 81 / 84 x 98 | 69 x 81 / 84 x 98/155 |
| Sitztiefe in cm | 52 | 52 | 52 | 52 |
| Sitzhöhe in cm | 46 / 49 | 46 / 49 | 46 / 49 | 46 / 49 |
| Liegefläche in cm | | | | 102 |

| | | | | |
|--------------------------|--|--|--|--|
| Stoffgruppe B (PG 01) | | | | |
| Stoffgruppe B1 (PG 02) | | | | |
| Stoffgruppe B2 (PG 03) | | | | |
| Stoffgruppe C (PG 04) | | | | |
| Stoffgruppe D (PG 05) | | | | |
| Stoffgruppe E (PG 06) | | | | |
| Stoffgruppe F (PG 07) | | | | |
| Stoffgruppe I (PG 12) | | | | |
| | | | | |
| | | | | |
| | | | | |
| Leder Punch | | | | |
| Leder LL Duca | | | | |
| Leder Rancho, LL Dolcia | | | | |
| Leder LL Nubia, LL Evita | | | | |
| Leder Reno | | | | |
| | | | | |
| | | | | |

Komfortfunktionen und Zusatzausstattungen gegen Aufpreis:



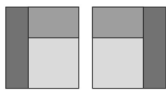
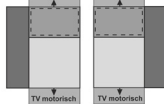
| | | | | |
|---|-----------|-----------|----|--|
| Rücken echt Stoff, Typ 0012 (RUCKAUS0002) | | | | |
| Rücken echt Leder, Typ 0012 (RUCKAUS0002) | | | | |
| Kopfteilverstellung manuell, Typ 0093 (FUNK0064) | inklusive | inklusive | | |
| Kopfteilverstellung motorisch, Typ 0236 (FUNK0254) | -- | -- | -- | |
| Federkern, Typ 0310 (SITZKOM0005) | | | | |
| | | | | |
| | | | | |

| | 9 | 10 | 11 | 12 |
|-----------------------|---|--|---|---|
| |  |  |  |  |
| Typen: | Element 1-sitzig ohne AL (Sitzraster 69) mit Kopfteilverstellung manuell und Tischfunktion | Element 1-sitzig ohne AL (Sitzraster 69) mit Kopfteilverstellung manuell, Tischfunktion und modulares Steckdosensys. m. USB | Element 1-sitzig ohne AL (Sitzraster 89) | Element 1-sitzig ohne AL (Sitzraster 89) mit TV Funktion motorisch |
| Typ-Nr. - li.: | 1000_69_KV.TF | 1000_69_KV.TF.MSS.USB | 1000_89 | 1000_89_TV.M |
| Typ-Nr. - re.: | | | | |
| B/H/T in cm | 69 x 81 / 84 x 98 | 69 x 81 / 84 x 98 | 89 x 81 / 84 x 98 | 89 x 81 / 84 x 98/155 |
| Sitztiefe in cm | 52 | 52 | 52 | 52 |
| Sitzhöhe in cm | 46 / 49 | 46 / 49 | 46 / 49 | 46 / 49 |
| Liegefläche in cm | | | | 102 |

| | | | | |
|--------------------------|--|--|--|--|
| Stoffgruppe B (PG 01) | | | | |
| Stoffgruppe B1 (PG 02) | | | | |
| Stoffgruppe B2 (PG 03) | | | | |
| Stoffgruppe C (PG 04) | | | | |
| Stoffgruppe D (PG 05) | | | | |
| Stoffgruppe E (PG 06) | | | | |
| Stoffgruppe F (PG 07) | | | | |
| Stoffgruppe I (PG 12) | | | | |
| | | | | |
| | | | | |
| | | | | |
| Leder Punch | | | | |
| Leder LL Duca | | | | |
| Leder Rancho, LL Dolcia | | | | |
| Leder LL Nubia, LL Evita | | | | |
| Leder Reno | | | | |
| | | | | |
| | | | | |

Komfortfunktionen und Zusatzausstattungen gegen Aufpreis:

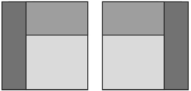
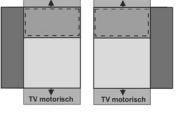
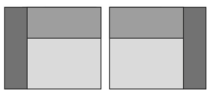
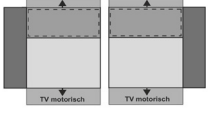
| | | | | |
|---|-----------|-----------|----|--|
| Rücken echt Stoff, Typ 0012 (RUCKAUS0002) | | | | |
| Rücken echt Leder, Typ 0012 (RUCKAUS0002) | | | | |
| Kopfteilverstellung manuell, Typ 0093 (FUNK0064) | inklusive | inklusive | | |
| Kopfteilverstellung motorisch, Typ 0236 (FUNK0254) | -- | -- | -- | |
| Federkern, Typ 0310 (SITZKOM0005) | | | | |
| | | | | |
| | | | | |

| | 13 | 14 | 15 | 16 |
|-----------------------|---|--|---|---|
| |  |  |  |  |
| Typen: | Element 1-sitzig ohne AL (Sitzraster 89) mit Kopfteilverstellung manuell und Tischfunktion | Element 1-sitzig ohne AL (Sitzraster 89) mit Kopfteilverstellung manuell, Tischfunktion und modulares Steckdosensys. m. USB | Element 1-sitzig AL links oder AL rechts (Sitzraster 61) | Element 1-sitzig AL links oder AL rechts (Sitzraster 61) mit TV Funktion motorisch |
| Typ-Nr. - li.: | 1000_89_KV.TF | 1000_89_KV.TF.MSS.USB | 1100_61 | 1100_61_TV.M |
| Typ-Nr. - re.: | | | 1300_61 | 1300_61_TV.M |
| B/H/T in cm | 89 x 81 / 84 x 98 | 89 x 81 / 84 x 98 | 88 x 81 / 84 x 98 | 88 x 81 / 84 x 98/155 |
| Sitztiefe in cm | 52 | 52 | 52 | 52 |
| Sitzhöhe in cm | 46 / 49 | 46 / 49 | 46 / 49 | 46 / 49 |
| Liegefläche in cm | | | | 102 |

| | | | | |
|--------------------------|--|--|--|--|
| Stoffgruppe B (PG 01) | | | | |
| Stoffgruppe B1 (PG 02) | | | | |
| Stoffgruppe B2 (PG 03) | | | | |
| Stoffgruppe C (PG 04) | | | | |
| Stoffgruppe D (PG 05) | | | | |
| Stoffgruppe E (PG 06) | | | | |
| Stoffgruppe F (PG 07) | | | | |
| Stoffgruppe I (PG 12) | | | | |
| | | | | |
| | | | | |
| | | | | |
| Leder Punch | | | | |
| Leder LL Duca | | | | |
| Leder Rancho, LL Dolcia | | | | |
| Leder LL Nubia, LL Evita | | | | |
| Leder Reno | | | | |
| | | | | |
| | | | | |

Komfortfunktionen und Zusatzausstattungen gegen Aufpreis:


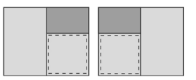


| | | | | |
|---|-----------|-----------|----|--|
| Rücken echt Stoff, Typ 0012 (RUCKAUS0002) | | | | |
| Rücken echt Leder, Typ 0012 (RUCKAUS0002) | | | | |
| Klappbare Armlehne(n), Typ 0024 (FUNK0062) | -- | -- | | |
| Kopfteilverstellung manuell, Typ 0093 (FUNK0064) | inklusive | inklusive | | |
| Kopfteilverstellung motorisch, Typ 0236 (FUNK0254) | -- | -- | -- | |
| Federkern, Typ 0310 (SITZKOM0005) | | | | |
| Holzfuß Kernbuche/Eiche geölt/Eiche bianco, Typ 0193/0194/0239 (FUSSART0059/0060/0070) | -- | -- | | |

| | 17 | 18 | 19 | 20 |
|-----------------------|---|--|---|--|
| |  |  |  |  |
| Typen: | Element 1-sitzig AL links oder AL rechts (Sitzraster 69) | Element 1-sitzig AL links oder AL rechts (Sitzraster 69) mit TV Funktion motorisch | Element 1-sitzig AL links oder AL rechts (Sitzraster 89) | Element 1-sitzig AL links oder AL rechts (Sitzraster 89) mit TV Funktion motorisch |
| Typ-Nr. - li.: | 1100_69 | 1100_69_TV.M | 1100_89 | 1100_89_TV.M |
| Typ-Nr. - re.: | 1300_69 | 1300_69_TV.M | 1300_89 | 1300_89_TV.M |
| B/H/T in cm | 96 x 81 / 84 x 98 | 96 x 81 / 84 x 98/155 | 116 x 81 / 84 x 98 | 116 x 81 / 84 x 98/155 |
| Sitztiefe in cm | 52 | 52 | 52 | 52 |
| Sitzhöhe in cm | 46 / 49 | 46 / 49 | 46 / 49 | 46 / 49 |
| Liegefläche in cm | | 102 | | 102 |

| | | | | |
|--------------------------|--|--|--|--|
| Stoffgruppe B (PG 01) | | | | |
| Stoffgruppe B1 (PG 02) | | | | |
| Stoffgruppe B2 (PG 03) | | | | |
| Stoffgruppe C (PG 04) | | | | |
| Stoffgruppe D (PG 05) | | | | |
| Stoffgruppe E (PG 06) | | | | |
| Stoffgruppe F (PG 07) | | | | |
| Stoffgruppe I (PG 12) | | | | |
| | | | | |
| | | | | |
| Leder Punch | | | | |
| Leder LL Duca | | | | |
| Leder Rancho, LL Dolcia | | | | |
| Leder LL Nubia, LL Evita | | | | |
| Leder Reno | | | | |
| | | | | |
| | | | | |

Komfortfunktionen und Zusatzausstattungen gegen Aufpreis:


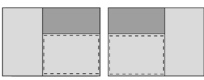
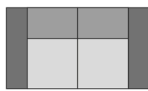
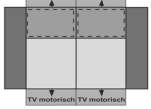
| | | | | |
|---|----|--|----|--|
| Rücken echt Stoff, Typ 0012 (RUCKAUS0002) | | | | |
| Rücken echt Leder, Typ 0012 (RUCKAUS0002) | | | | |
| Klappbare Armlehne(n), Typ 0024 (FUNK0062) | | | | |
| Kopfteilverstellung manuell, Typ 0093 (FUNK0064) | | | | |
| Kopfteilverstellung motorisch, Typ 0236 (FUNK0254) | -- | | -- | |
| Federkern, Typ 0310 (SITZKOM0005) | | | | |
| Holzfuß Kernbuche/Eiche geölt/Eiche bianco, Typ 0193/0194/0239 (FUSSART0059/0060/0070) | | | | |

| | 21 | 22 | 23 | 24 |
|-----------------------|--|---|---|---|
| |  |  |  |  |
| Typen: | Element 1-sitzig ohne AL mit Aussenhocker links oder rechts (Sitzraster 61) | Element 1-sitzig ohne AL mit Aussenhocker links oder rechts (Sitzraster 61) mit Bettkasten (Schublade) | Element 1-sitzig ohne AL mit Aussenhocker links oder rechts (Sitzraster 69) | Element 1-sitzig ohne AL mit Aussenhocker links oder rechts (Sitzraster 69) mit Bettkasten (Schublade) |
| Typ-Nr. - li.: | 1041_61 | 1041_61_BK | 1041_69 | 1041_69_BK |
| Typ-Nr. - re.: | 1043_61 | 1043_61_BK | 1043_69 | 1043_69_BK |
| B/H/T in cm | 120 x 81 / 84 x 98 | 120 x 81 / 84 x 98 | 128 x 81 / 84 x 98 | 128 x 81 / 84 x 98 |
| Sitztiefe in cm | 52 | 52 | 52 | 52 |
| Sitzhöhe in cm | 46 / 49 | 46 / 49 | 46 / 49 | 46 / 49 |
| Liegefläche in cm | | | | |

| | | | | |
|--------------------------|--|--|--|--|
| Stoffgruppe B (PG 01) | | | | |
| Stoffgruppe B1 (PG 02) | | | | |
| Stoffgruppe B2 (PG 03) | | | | |
| Stoffgruppe C (PG 04) | | | | |
| Stoffgruppe D (PG 05) | | | | |
| Stoffgruppe E (PG 06) | | | | |
| Stoffgruppe F (PG 07) | | | | |
| Stoffgruppe I (PG 12) | | | | |
| | | | | |
| | | | | |
| Leder Punch | | | | |
| Leder LL Duca | | | | |
| Leder Rancho, LL Dolcia | | | | |
| Leder LL Nubia, LL Evita | | | | |
| Leder Reno | | | | |
| | | | | |
| | | | | |

Komfortfunktionen und Zusatzausstattungen gegen Aufpreis:

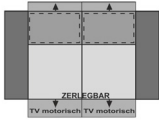
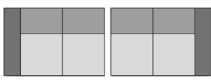
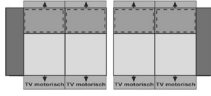
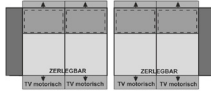
| | | | | |
|---|--|--|--|--|
| Rücken echt Stoff, Typ 0012 (RUCKAUS0002) | | | | |
| Rücken echt Leder, Typ 0012 (RUCKAUS0002) | | | | |
| Kopfteilverstellung manuell, Typ 0093 (FUNK0064) | | | | |
| Federkern, Typ 0310 (SITZKOM0005) | | | | |
| Holzfuß Kernbuche/Eiche geölt/Eiche bianco, Typ 0193/0194/0239 (FUSSART0059/0060/0070) | | | | |
| | | | | |
| | | | | |

| | 25 | 26 | 27 | 28 |
|-----------------------|--|---|---|---|
| |  |  |  |  |
| Typen: | Element 1-sitzig ohne AL mit Aussenhocker links oder rechts (Sitzraster 89) | Element 1-sitzig ohne AL mit Aussenhocker links oder rechts (Sitzraster 89) mit Bettkasten (Schublade) | Sofa 2-sitzig (Sitzraster 61) | Sofa 2-sitzig (Sitzraster 61) mit TV Funktion motorisch |
| Typ-Nr. - li.: | 1041_89 | 1041_89_BK | 2200 | 2200_TV.M |
| Typ-Nr. - re.: | 1043_89 | 1043_89_BK | | |
| B/H/T in cm | 148 x 81 / 84 x 98 | 148 x 81 / 84 x 98 | 172 x 81 / 84 x 98 | 172 x 81 / 84 x 98/155 |
| Sitztiefe in cm | 52 | 52 | 52 | 52 |
| Sitzhöhe in cm | 46 / 49 | 46 / 49 | 46 / 49 | 46 / 49 |
| Liegefläche in cm | | | | 102 |

| | | | | |
|--------------------------|--|--|--|--|
| Stoffgruppe B (PG 01) | | | | |
| Stoffgruppe B1 (PG 02) | | | | |
| Stoffgruppe B2 (PG 03) | | | | |
| Stoffgruppe C (PG 04) | | | | |
| Stoffgruppe D (PG 05) | | | | |
| Stoffgruppe E (PG 06) | | | | |
| Stoffgruppe F (PG 07) | | | | |
| Stoffgruppe I (PG 12) | | | | |
| | | | | |
| | | | | |
| Leder Punch | | | | |
| Leder LL Duca | | | | |
| Leder Rancho, LL Dolcia | | | | |
| Leder LL Nubia, LL Evita | | | | |
| Leder Reno | | | | |
| | | | | |
| | | | | |

Komfortfunktionen und Zusatzausstattungen gegen Aufpreis:

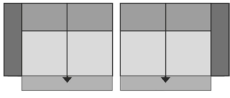
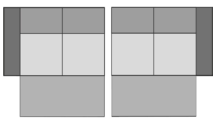
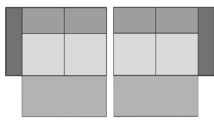

| | | | | |
|---|----|----|----|----|
| Rücken echt Stoff, Typ 0012 (RUCKAUS0002) | | | -- | -- |
| Rücken echt Leder, Typ 0012 (RUCKAUS0002) | | | -- | -- |
| Klappbare Armlehne(n), Typ 0024 (FUNK0062) | -- | -- | | |
| Kopfteilverstellung manuell, Typ 0093 (FUNK0064) | | | | |
| Kopfteilverstellung motorisch, Typ 0236 (FUNK0254) | -- | -- | -- | |
| Federkern, Typ 0310 (SITZKOM0005) | | | | |
| Holzfuß Kernbuche/Eiche geölt/Eiche bianco, Typ 0193/0194/0239 (FUSSART0059/0060/0070) | | | | |

| | 29 | 30 | 31 | 32 |
|-------------------|---|--|---|--|
| |  |  |  |  |
| Typen: | Sofa 2-sitzig (Sitzraster 61) mit TV Funktion motorisch und Funktion zerlegbar | Sofa 2-sitzig AL links oder AL rechts (Sitzraster 61) | Sofa 2-sitzig AL links oder AL rechts (Sitzraster 61) mit TV Funktion motorisch | Sofa 2-sitzig AL links oder AL rechts (Sitzraster 61) mit TV Funktion motorisch und Funktion zerlegbar |
| Typ-Nr. - li.: | 2200_TV.M.ZE | 2100 | 2100_TV.M | 2100_TV.M.ZE |
| Typ-Nr. - re.: | | 2300 | 2300_TV.M | 2300_TV.M.ZE |
| B/H/T in cm | 175 x 81 / 84 x 98/155 | 146 x 81 / 84 x 98 | 146 x 81 / 84 x 98/155 | 149 x 81 / 84 x 98/155 |
| Sitztiefe in cm | 52 | 52 | 52 | 52 |
| Sitzhöhe in cm | 46 / 49 | 46 / 49 | 46 / 49 | 46 / 49 |
| Liegefläche in cm | 102 | | 102 | 102 |

| | | | | |
|--------------------------|--|--|--|--|
| Stoffgruppe B (PG 01) | | | | |
| Stoffgruppe B1 (PG 02) | | | | |
| Stoffgruppe B2 (PG 03) | | | | |
| Stoffgruppe C (PG 04) | | | | |
| Stoffgruppe D (PG 05) | | | | |
| Stoffgruppe E (PG 06) | | | | |
| Stoffgruppe F (PG 07) | | | | |
| Stoffgruppe I (PG 12) | | | | |
| | | | | |
| | | | | |
| Leder Punch | | | | |
| Leder LL Duca | | | | |
| Leder Rancho, LL Dolcia | | | | |
| Leder LL Nubia, LL Evita | | | | |
| Leder Reno | | | | |
| | | | | |
| | | | | |

Komfortfunktionen und Zusatzausstattungen gegen Aufpreis:





| | | | | |
|---|----|----|--|--|
| Rücken echt Stoff, Typ 0012 (RUCKAUS0002) | -- | | | |
| Rücken echt Leder, Typ 0012 (RUCKAUS0002) | -- | | | |
| Klappbare Armlehne(n), Typ 0024 (FUNK0062) | | | | |
| Kopfteilverstellung manuell, Typ 0093 (FUNK0064) | | | | |
| Kopfteilverstellung motorisch, Typ 0236 (FUNK0254) | | -- | | |
| Federkern, Typ 0310 (SITZKOM0005) | | | | |
| Holzfuß Kernbuche/Eiche geölt/Eiche bianco, Typ 0193/0194/0239 (FUSSART0059/0060/0070) | | | | |

| | 33 | 34 | 35 | 36 |
|-----------------------|--|---|--|---|
| |  |  |  |  |
| Typen: | Sofa 2-sitzig AL links oder AL rechts (Sitzraster 61) mit Vorziehsitz motorisch | Sofa 2-sitzig AL links oder AL rechts (Sitzraster 61) mit Querschläfer Drell bezogen | Sofa 2-sitzig AL links oder AL rechts (Sitzraster 61) mit Querschläfer echt bezogen | Sofa 2,5-sitzig ohne AL (Sitzraster 69) |
| Typ-Nr. - li.: | 2100_VZS.M | 2100_QS.D | 2100_QS.E | 2500 |
| Typ-Nr. - re.: | 2300_VZS.M | 2300_QS.D | 2300_QS.E | |
| B/H/T in cm | 146 x 81 / 84 x 98 | 146 x 81 / 84 x 98 | 146 x 81 / 84 x 98 | 135 x 81 / 84 x 98 |
| Sitztiefe in cm | 52 | 52 | 52 | 52 |
| Sitzhöhe in cm | 46 / 49 | 46 / 49 | 46 / 49 | 46 / 49 |
| Liegefläche in cm | | 118 x 111 | 118 x 111 | |

| | | | | |
|--------------------------|--|--|--|--|
| Stoffgruppe B (PG 01) | | | | |
| Stoffgruppe B1 (PG 02) | | | | |
| Stoffgruppe B2 (PG 03) | | | | |
| Stoffgruppe C (PG 04) | | | | |
| Stoffgruppe D (PG 05) | | | | |
| Stoffgruppe E (PG 06) | | | | |
| Stoffgruppe F (PG 07) | | | | |
| Stoffgruppe I (PG 12) | | | | |
| | | | | |
| | | | | |
| Leder Punch | | | | |
| Leder LL Duca | | | | |
| Leder Rancho, LL Dolcia | | | | |
| Leder LL Nubia, LL Evita | | | | |
| Leder Reno | | | | |
| | | | | |
| | | | | |

Komfortfunktionen und Zusatzausstattungen gegen Aufpreis:


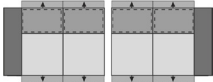
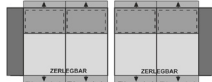

| | | | | |
|---|--|--|--|----|
| Rücken echt Stoff, Typ 0012 (RUCKAUS0002) | | | | |
| Rücken echt Leder, Typ 0012 (RUCKAUS0002) | | | | |
| Klappbare Armlehne(n), Typ 0024 (FUNK0062) | | | | -- |
| Kopfteilverstellung manuell, Typ 0093 (FUNK0064) | | | | |
| Federkern, Typ 0310 (SITZKOM0005) | | | | |
| Holzfuß Kernbuche/Eiche geölt/Eiche bianco, Typ 0193/0194/0239 (FUSSART0059/0060/0070) | | | | -- |
| | | | | |

| | 37 | 38 | 39 | 40 |
|-----------------------|---|--|---|--|
| |  |  |  |  |
| Typen: | Sofa 2,5-sitzig ohne AL (Sitzraster 69) mit Querschläfer Drell bezogen | Sofa 2,5-sitzig ohne AL (Sitzraster 69) mit Querschläfer echt bezogen | Sofa 2,5-sitzig ohne AL (Sitzraster 69) mit Flexiquerschläfer mit Ausgleichstück Drell bezogen | Sofa 2,5-sitzig ohne AL (Sitzraster 69) mit Flexiquerschläfer mit Ausgleichstück echt bezogen |
| Typ-Nr. - li.: | 2500_QS.D | 2500_QS.E | 2500_FLEXI.AS.D | 2500_FLEXI.AS.E |
| Typ-Nr. - re.: | | | | |
| B/H/T in cm | 135 x 81 / 84 x 98 | 135 x 81 / 84 x 98 | 135 x 81 / 84 x 98 | 135 x 81 / 84 x 98 |
| Sitztiefe in cm | 52 | 52 | 52 | 52 |
| Sitzhöhe in cm | 46 / 49 | 46 / 49 | 46 / 49 | 46 / 49 |
| Liegefläche in cm | 129 x 111 | 129 x 111 | 129 x 111 | 129 x 111 |

| | | | | |
|--------------------------|--|--|--|--|
| Stoffgruppe B (PG 01) | | | | |
| Stoffgruppe B1 (PG 02) | | | | |
| Stoffgruppe B2 (PG 03) | | | | |
| Stoffgruppe C (PG 04) | | | | |
| Stoffgruppe D (PG 05) | | | | |
| Stoffgruppe E (PG 06) | | | | |
| Stoffgruppe F (PG 07) | | | | |
| Stoffgruppe I (PG 12) | | | | |
| | | | | |
| | | | | |
| Leder Punch | | | | |
| Leder LL Duca | | | | |
| Leder Rancho, LL Dolcia | | | | |
| Leder LL Nubia, LL Evita | | | | |
| Leder Reno | | | | |
| | | | | |
| | | | | |

Komfortfunktionen und Zusatzausstattungen gegen Aufpreis:

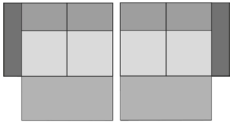
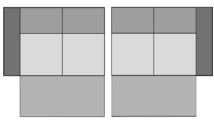
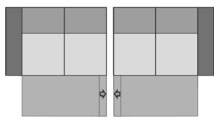
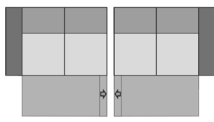
| | | | | |
|---|--|--|--|--|
| Rücken echt Stoff, Typ 0012 (RUCKAUS0002) | | | | |
| Rücken echt Leder, Typ 0012 (RUCKAUS0002) | | | | |
| Kopfteilverstellung manuell, Typ 0093 (FUNK0064) | | | | |
| Federkern, Typ 0310 (SITZKOM0005) | | | | |
| | | | | |
| | | | | |
| | | | | |

| | 41 | 42 | 43 | 44 |
|-----------------------|---|---|--|---|
| |  |  |  |  |
| Typen: | Sofa 2,5-sitzig AL links oder AL rechts (Sitzraster 69) | Sofa 2,5-sitzig AL links oder AL rechts (Sitzraster 69) mit TV Funktion motorisch | Sofa 2,5-sitzig AL links oder AL rechts (Sitzraster 69) mit TV Funktion motorisch und Funktion zerlegbar | Sofa 2,5-sitzig AL links oder AL rechts (Sitzraster 69) mit Vorziehsitz motorisch |
| Typ-Nr. - li.: | 2501 | 2501_TV.M | 2501_TV.M.ZE | 2501_VZS.M |
| Typ-Nr. - re.: | 2503 | 2503_TV.M | 2503_TV.M.ZE | 2503_VZS.M |
| B/H/T in cm | 161 x 81 / 84 x 98 | 161 x 81 / 84 x 98/155 | 164 x 81 / 84 x 98/155 | 161 x 81 / 84 x 98/119 |
| Sitztiefe in cm | 52 | 52 | 52 | 52 / 73 |
| Sitzhöhe in cm | 46 / 49 | 46 / 49 | 46 / 49 | 46 / 49 |
| Liegefläche in cm | | 102 | 102 | |

| | | | | |
|--------------------------|--|--|--|--|
| Stoffgruppe B (PG 01) | | | | |
| Stoffgruppe B1 (PG 02) | | | | |
| Stoffgruppe B2 (PG 03) | | | | |
| Stoffgruppe C (PG 04) | | | | |
| Stoffgruppe D (PG 05) | | | | |
| Stoffgruppe E (PG 06) | | | | |
| Stoffgruppe F (PG 07) | | | | |
| Stoffgruppe I (PG 12) | | | | |
| | | | | |
| | | | | |
| Leder Punch | | | | |
| Leder LL Duca | | | | |
| Leder Rancho, LL Dolcia | | | | |
| Leder LL Nubia, LL Evita | | | | |
| Leder Reno | | | | |
| | | | | |
| | | | | |

Komfortfunktionen und Zusatzausstattungen gegen Aufpreis:

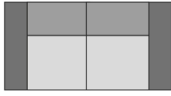
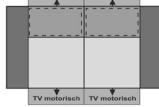
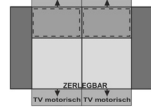
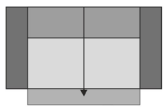
| | | | | |
|---|----|--|--|----|
| Rücken echt Stoff, Typ 0012 (RUCKAUS0002) | | | | |
| Rücken echt Leder, Typ 0012 (RUCKAUS0002) | | | | |
| Klappbare Armlehne(n), Typ 0024 (FUNK0062) | | | | |
| Kopfteilverstellung manuell, Typ 0093 (FUNK0064) | | | | |
| Kopfteilverstellung motorisch, Typ 0236 (FUNK0254) | -- | | | -- |
| Federkern, Typ 0310 (SITZKOM0005) | | | | |
| Holzfuß Kernbuche/Eiche geölt/Eiche bianco, Typ 0193/0194/0239 (FUSSART0059/0060/0070) | | | | |

| | 45 | 46 | 47 | 48 |
|-----------------------|---|--|---|--|
| |  |  |  |  |
| Typen: | Sofa 2,5-sitzig AL links oder AL rechts (Sitzraster 69) mit Querschläfer Drell bezogen | Sofa 2,5-sitzig AL links oder AL rechts (Sitzraster 69) mit Querschläfer echt bezogen | Sofa 2,5-sitzig AL links oder AL rechts (Sitzraster 69) mit Flexiquerschläfer mit Ausgleichstück Drell bezogen | Sofa 2,5-sitzig AL links oder AL rechts (Sitzraster 69) mit Flexiquerschläfer mit Ausgleichstück echt bezogen |
| Typ-Nr. - li.: | 2501_QS.D | 2501_QS.E | 2501_FLEXI.AS.D | 2501_FLEXI.AS.E |
| Typ-Nr. - re.: | 2503_QS.D | 2503_QS.E | 2503_FLEXI.AS.D | 2503_FLEXI.AS.E |
| B/H/T in cm | 161 x 81 / 84 x 98 | 161 x 81 / 84 x 98 | 161 x 81 / 84 x 98 | 161 x 81 / 84 x 98 |
| Sitztiefe in cm | 52 | 52 | 52 | 52 |
| Sitzhöhe in cm | 46 / 49 | 46 / 49 | 46 / 49 | 46 / 49 |
| Liegefläche in cm | 129 x 111 | 129 x 111 | 129 x 111 | 129 x 111 |

| | | | | |
|--------------------------|--|--|--|--|
| Stoffgruppe B (PG 01) | | | | |
| Stoffgruppe B1 (PG 02) | | | | |
| Stoffgruppe B2 (PG 03) | | | | |
| Stoffgruppe C (PG 04) | | | | |
| Stoffgruppe D (PG 05) | | | | |
| Stoffgruppe E (PG 06) | | | | |
| Stoffgruppe F (PG 07) | | | | |
| Stoffgruppe I (PG 12) | | | | |
| | | | | |
| | | | | |
| Leder Punch | | | | |
| Leder LL Duca | | | | |
| Leder Rancho, LL Dolcia | | | | |
| Leder LL Nubia, LL Evita | | | | |
| Leder Reno | | | | |
| | | | | |
| | | | | |

Komfortfunktionen und Zusatzausstattungen gegen Aufpreis:

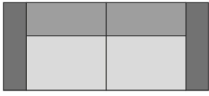
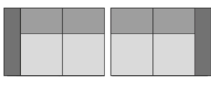
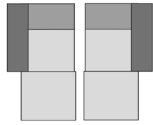
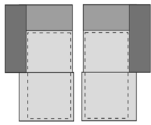
| | | | | |
|---|--|--|--|--|
| Rücken echt Stoff, Typ 0012 (RUCKAUS0002) | | | | |
| Rücken echt Leder, Typ 0012 (RUCKAUS0002) | | | | |
| Klappbare Armlehne(n), Typ 0024 (FUNK0062) | | | | |
| Kopfteilverstellung manuell, Typ 0093 (FUNK0064) | | | | |
| Federkern, Typ 0310 (SITZKOM0005) | | | | |
| Holzfuß Kernbuche/Eiche geölt/Eiche bianco, Typ 0193/0194/0239 (FUSSART0059/0060/0070) | | | | |
| | | | | |

| | 49 | 50 | 51 | 52 |
|-------------------|---|---|---|---|
| |  |  |  |  |
| Typen: | Sofa 2,5-sitzig (Sitzraster 69) | Sofa 2,5-sitzig (Sitzraster 69) mit TV Funktion motorisch | Sofa 2,5-sitzig (Sitzraster 69) mit TV Funktion motorisch und Funktion zerlegbar | Sofa 2,5-sitzig (Sitzraster 69) mit Vorziehsitz motorisch |
| Typ-Nr. - li.: | 2502 | 2502_TV.M | 2502_TV.M.ZE | 2502_VZS.M |
| Typ-Nr. - re.: | | | | |
| B/H/T in cm | 187 x 81 / 84 x 98 | 187 x 81 / 84 x 98/155 | 190 x 81 / 84 x 98/155 | 187 x 81 / 84 x 98/119 |
| Sitztiefe in cm | 52 | 52 | 52 | 52 / 73 |
| Sitzhöhe in cm | 46 / 49 | 46 / 49 | 46 / 49 | 46 / 49 |
| Liegefläche in cm | | 102 | 102 | |

| | | | | |
|--------------------------|--|--|--|--|
| Stoffgruppe B (PG 01) | | | | |
| Stoffgruppe B1 (PG 02) | | | | |
| Stoffgruppe B2 (PG 03) | | | | |
| Stoffgruppe C (PG 04) | | | | |
| Stoffgruppe D (PG 05) | | | | |
| Stoffgruppe E (PG 06) | | | | |
| Stoffgruppe F (PG 07) | | | | |
| Stoffgruppe I (PG 12) | | | | |
| | | | | |
| | | | | |
| Leder Punch | | | | |
| Leder LL Duca | | | | |
| Leder Rancho, LL Dolcia | | | | |
| Leder LL Nubia, LL Evita | | | | |
| Leder Reno | | | | |
| | | | | |
| | | | | |

Komfortfunktionen und Zusatzausstattungen gegen Aufpreis:

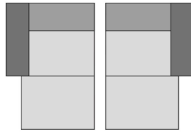
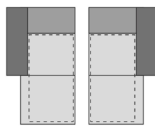
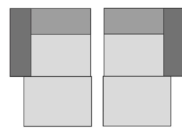
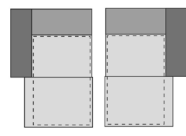
| | | | | |
|---|----|--|--|----|
| Rücken echt Stoff, Typ 0012 (RUCKAUS0002) | | | | |
| Rücken echt Leder, Typ 0012 (RUCKAUS0002) | | | | |
| Klappbare Armlehne(n), Typ 0024 (FUNK0062) | | | | |
| Kopfteilverstellung manuell, Typ 0093 (FUNK0064) | | | | |
| Kopfteilverstellung motorisch, Typ 0236 (FUNK0254) | -- | | | -- |
| Federkern, Typ 0310 (SITZKOM0005) | | | | |
| Holzfuß Kernbuche/Eiche geölt/Eiche bianco, Typ 0193/0194/0239 (FUSSART0059/0060/0070) | | | | |

| | 53 | 54 | 55 | 56 |
|-------------------|---|---|---|---|
| |  |  |  |  |
| Typen: | Sofa 3-sitzig (Sitzraster 89) (mit 2er Sitz/ Rückenteilung) | Sofa 3-sitzig AL links oder AL rechts (Sitzraster 89) (mit 2er Sitz/ Rückenteilung) | Longchair_QS AL links oder AL rechts | Longchair_QS AL links oder AL rechts mit Bettkasten |
| Typ-Nr. - li.: | 3200 | 3100 | 8141_QS | 8141_QS_BK |
| Typ-Nr. - re.: | | 3300 | 8142_QS | 8142_QS_BK |
| B/H/T in cm | 229 x 81 / 84 x 98 | 203 x 81 / 84 x 98 | 99 x 81 / 84 x 168 | 99 x 81 / 84 x 168 |
| Sitztiefe in cm | 52 | 52 | 122 | 122 |
| Sitzhöhe in cm | 46 / 49 | 46 / 49 | 46 / 49 | 46 / 49 |
| Liegefläche in cm | | | | |

| | | | | |
|--------------------------|--|--|--|--|
| Stoffgruppe B (PG 01) | | | | |
| Stoffgruppe B1 (PG 02) | | | | |
| Stoffgruppe B2 (PG 03) | | | | |
| Stoffgruppe C (PG 04) | | | | |
| Stoffgruppe D (PG 05) | | | | |
| Stoffgruppe E (PG 06) | | | | |
| Stoffgruppe F (PG 07) | | | | |
| Stoffgruppe I (PG 12) | | | | |
| | | | | |
| | | | | |
| Leder Punch | | | | |
| Leder LL Duca | | | | |
| Leder Rancho, LL Dolcia | | | | |
| Leder LL Nubia, LL Evita | | | | |
| Leder Reno | | | | |
| | | | | |
| | | | | |

Komfortfunktionen und Zusatzausstattungen gegen Aufpreis:

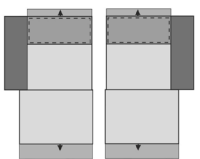
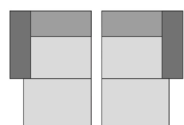
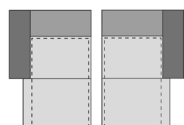
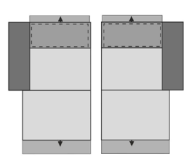
| | | | | |
|---|--|--|--|--|
| Rücken echt Stoff, Typ 0012 (RUCKAUS0002) | | | | |
| Rücken echt Leder, Typ 0012 (RUCKAUS0002) | | | | |
| Klappbare Armlehne(n), Typ 0024 (FUNK0062) | | | | |
| Kopfteilverstellung manuell, Typ 0093 (FUNK0064) | | | | |
| Federkern, Typ 0310 (SITZKOM0005) | | | | |
| Holzfuß Kernbuche/Eiche geölt/Eiche bianco, Typ 0193/0194/0239 (FUSSART0059/0060/0070) | | | | |
| | | | | |

| | 57 | 58 | 59 | 60 |
|-------------------|---|---|---|---|
| |  |  |  |  |
| Typen: | Longchair_TV AL links oder AL rechts | Longchair_TV AL links oder AL rechts mit Bettkasten | Longchair „ L“_QS AL links oder AL rechts | Longchair „ L“_QS AL links oder AL rechts mit Bettkasten |
| Typ-Nr. - li.: | 8141_TV | 8141_TV_BK | 8171_QS | 8171_QS_BK |
| Typ-Nr. - re.: | 8142_TV | 8142_TV_BK | 8172_QS | 8172_QS_BK |
| B/H/T in cm | 99 x 81 / 84 x 168 | 99 x 81 / 84 x 168 | 118 x 81 / 84 x 170 | 118 x 81 / 84 x 170 |
| Sitztiefe in cm | 122 | 122 | 123 | 123 |
| Sitzhöhe in cm | 46 / 49 | 46 / 49 | 46 / 49 | 46 / 49 |
| Liegefläche in cm | | | | |

| | | | | |
|--------------------------|--|--|--|--|
| Stoffgruppe B (PG 01) | | | | |
| Stoffgruppe B1 (PG 02) | | | | |
| Stoffgruppe B2 (PG 03) | | | | |
| Stoffgruppe C (PG 04) | | | | |
| Stoffgruppe D (PG 05) | | | | |
| Stoffgruppe E (PG 06) | | | | |
| Stoffgruppe F (PG 07) | | | | |
| Stoffgruppe I (PG 12) | | | | |
| | | | | |
| | | | | |
| Leder Punch | | | | |
| Leder LL Duca | | | | |
| Leder Rancho, LL Dolcia | | | | |
| Leder LL Nubia, LL Evita | | | | |
| Leder Reno | | | | |
| | | | | |
| | | | | |

Komfortfunktionen und Zusatzausstattungen gegen Aufpreis:

| | | | | |
|---|--|--|--|--|
| Rücken echt Stoff, Typ 0012 (RUCKAUS0002) | | | | |
| Rücken echt Leder, Typ 0012 (RUCKAUS0002) | | | | |
| Klappbare Armlehne(n), Typ 0024 (FUNK0062) | | | | |
| Kopfteilverstellung manuell, Typ 0093 (FUNK0064) | | | | |
| Federkern, Typ 0310 (SITZKOM0005) | | | | |
| Holzfuß Kernbuche/Eiche geölt/Eiche bianco, Typ 0193/0194/0239 (FUSSART0059/0060/0070) | | | | |
| | | | | |

| | 61 | 62 | 63 | 64 |
|-----------------------|--|---|---|--|
| |  |  |  |  |
| Typen: | Longchair „ L“_QS AL links oder AL rechts mit Kopfteilverstellung manuell und Liege-Relaxfunktion motorisch | Longchair „ L“_TV AL links oder AL rechts | Longchair „ L“_TV AL links oder AL rechts mit Bettkasten | Longchair „ L“_TV AL links oder AL rechts mit Kopfteilverstellung manuell und Liege-Relaxfunktion motorisch |
| Typ-Nr. - li.: | 8171_QS_KV.L.RELAX.M | 8171_TV | 8171_TV_BK | 8171_TV_KV.L.RELAX.M |
| Typ-Nr. - re.: | 8172_QS_KV.L.RELAX.M | 8172_TV | 8172_TV_BK | 8172_TV_KV.L.RELAX.M |
| B/H/T in cm | 118 x 81 / 84 x 170 | 118 x 81 / 84 x 170 | 118 x 81 / 84 x 170 | 118 x 81 / 84 x 170 |
| Sitztiefe in cm | 123 | 123 | 123 | 123 |
| Sitzhöhe in cm | 46 / 49 | 46 / 49 | 46 / 49 | 46 / 49 |
| Liegefläche in cm | | | | |

| | | | | |
|--------------------------|--|--|--|--|
| Stoffgruppe B (PG 01) | | | | |
| Stoffgruppe B1 (PG 02) | | | | |
| Stoffgruppe B2 (PG 03) | | | | |
| Stoffgruppe C (PG 04) | | | | |
| Stoffgruppe D (PG 05) | | | | |
| Stoffgruppe E (PG 06) | | | | |
| Stoffgruppe F (PG 07) | | | | |
| Stoffgruppe I (PG 12) | | | | |
| | | | | |
| | | | | |
| Leder Punch | | | | |
| Leder LL Duca | | | | |
| Leder Rancho, LL Dolcia | | | | |
| Leder LL Nubia, LL Evita | | | | |
| Leder Reno | | | | |
| | | | | |
| | | | | |

Komfortfunktionen und Zusatzausstattungen gegen Aufpreis:

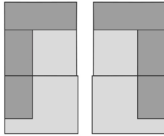
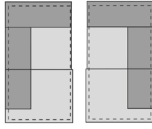
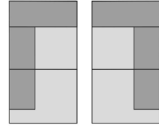
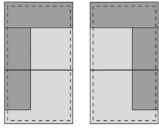
| | | | | |
|---|-----------|--|--|-----------|
| Rücken echt Stoff, Typ 0012 (RUCKAUS0002) | | | | |
| Rücken echt Leder, Typ 0012 (RUCKAUS0002) | | | | |
| Klappbare Armlehne(n), Typ 0024 (FUNK0062) | | | | |
| Kopfteilverstellung manuell, Typ 0093 (FUNK0064) | inklusive | | | inklusive |
| Federkern, Typ 0310 (SITZKOM0005) | | | | |
| Holzfuß Kernbuche/Eiche geölt/Eiche bianco, Typ 0193/0194/0239 (FUSSART0059/0060/0070) | | | | |
| | | | | |

| | 65 | 66 | 67 | 68 |
|-----------------------|---|---|---|---|
| |  |  |  |  |
| Typen: | Ottomane_QS links oder rechts | Ottomane_QS links oder rechts mit Bettkasten (Schublade) | Ottomane_TV links oder rechts | Ottomane_TV links oder rechts mit Bettkasten (Schublade) |
| Typ-Nr. - li.: | 8100_QS | 8100_QS_BK | 8100_TV | 8100_TV_BK |
| Typ-Nr. - re.: | 8300_QS | 8300_QS_BK | 8300_TV | 8300_TV_BK |
| B/H/T in cm | 98 x 81 / 84 x 223 | 98 x 81 / 84 x 223 | 98 x 81 / 84 x 223 | 98 x 81 / 84 x 223 |
| Sitztiefe in cm | 52 | 52 | 52 | 52 |
| Sitzhöhe in cm | 46 / 49 | 46 / 49 | 46 / 49 | 46 / 49 |
| Liegefläche in cm | | | | |

| | | | | |
|--------------------------|--|--|--|--|
| Stoffgruppe B (PG 01) | | | | |
| Stoffgruppe B1 (PG 02) | | | | |
| Stoffgruppe B2 (PG 03) | | | | |
| Stoffgruppe C (PG 04) | | | | |
| Stoffgruppe D (PG 05) | | | | |
| Stoffgruppe E (PG 06) | | | | |
| Stoffgruppe F (PG 07) | | | | |
| Stoffgruppe I (PG 12) | | | | |
| | | | | |
| | | | | |
| Leder Punch | | | | |
| Leder LL Duca | | | | |
| Leder Rancho, LL Dolcia | | | | |
| Leder LL Nubia, LL Evita | | | | |
| Leder Reno | | | | |
| | | | | |
| | | | | |

Komfortfunktionen und Zusatzausstattungen gegen Aufpreis:

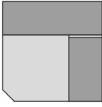



| | | | | |
|---|--|--|--|--|
| Rücken echt Stoff, Typ 0012 (RUCKAUS0002) | | | | |
| Rücken echt Leder, Typ 0012 (RUCKAUS0002) | | | | |
| Kopfteilverstellung manuell, Typ 0093 (FUNK0064) | | | | |
| Federkern, Typ 0310 (SITZKOM0005) | | | | |
| Holzfuß Kernbuche/Eiche geölt/Eiche bianco, Typ 0193/0194/0239 (FUSSART0059/0060/0070) | | | | |
| | | | | |
| | | | | |

| | 69 | 70 | 71 | 72 |
|-----------------------|---|---|---|---|
| |  |  |  |  |
| Typen: | Kombiecke_QS links oder rechts | Kombiecke_QS links oder rechts mit Bettkasten | Kombiecke_TV links oder rechts | Kombiecke_TV links oder rechts mit Bettkasten |
| Typ-Nr. - li.: | 8114_QS | 8114_QS_BK | 8114_TV | 8114_TV_BK |
| Typ-Nr. - re.: | 8314_QS | 8314_QS_BK | 8314_TV | 8314_TV_BK |
| B/H/T in cm | 98 x 81 / 84 x 175 | 98 x 81 / 84 x 175 | 98 x 81 / 84 x 175 | 98 x 81 / 84 x 175 |
| Sitztiefe in cm | 52 | 52 | 52 | 52 |
| Sitzhöhe in cm | 46 / 49 | 46 / 49 | 46 / 49 | 46 / 49 |
| Liegefläche in cm | | | | |

| | | | | |
|--------------------------|--|--|--|--|
| Stoffgruppe B (PG 01) | | | | |
| Stoffgruppe B1 (PG 02) | | | | |
| Stoffgruppe B2 (PG 03) | | | | |
| Stoffgruppe C (PG 04) | | | | |
| Stoffgruppe D (PG 05) | | | | |
| Stoffgruppe E (PG 06) | | | | |
| Stoffgruppe F (PG 07) | | | | |
| Stoffgruppe I (PG 12) | | | | |
| | | | | |
| | | | | |
| Leder Punch | | | | |
| Leder LL Duca | | | | |
| Leder Rancho, LL Dolcia | | | | |
| Leder LL Nubia, LL Evita | | | | |
| Leder Reno | | | | |
| | | | | |
| | | | | |

Komfortfunktionen und Zusatzausstattungen gegen Aufpreis:

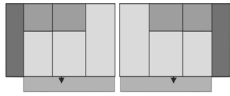



| | | | | |
|---|--|--|--|--|
| Rücken echt Stoff, Typ 0012 (RUCKAUS0002) | | | | |
| Rücken echt Leder, Typ 0012 (RUCKAUS0002) | | | | |
| Kopfteilverstellung manuell, Typ 0093 (FUNK0064) | | | | |
| Federkern, Typ 0310 (SITZKOM0005) | | | | |
| Holzfuß Kernbuche/Eiche geölt/Eiche bianco, Typ 0193/0194/0239 (FUSSART0059/0060/0070) | | | | |
| | | | | |
| | | | | |

| | 73 | 74 | 75 | 76 |
|-----------------------|---|---|---|---|
| |  |  |  |  |
| Typen: | Winkelecke | Winkelecke mittel | Winkelecke klein | Recamiere AL links oder AL rechts freistehend |
| Typ-Nr. - li.: | 5040 | 5044 | 5045 | 4101 |
| Typ-Nr. - re.: | | | | 4301 |
| B/H/T in cm | 111 x 81 / 84 x 111 | 100 x 81 / 84 x 100 | 97 x 81 / 84 x 97 | 209 x 81 / 84 x 98 |
| Sitztiefe in cm | -- | -- | -- | 52 |
| Sitzhöhe in cm | 46 / 49 | 46 / 49 | 46 / 49 | 46 / 49 |
| Liegefläche in cm | | | | |

| | | | | |
|--------------------------|--|--|--|--|
| Stoffgruppe B (PG 01) | | | | |
| Stoffgruppe B1 (PG 02) | | | | |
| Stoffgruppe B2 (PG 03) | | | | |
| Stoffgruppe C (PG 04) | | | | |
| Stoffgruppe D (PG 05) | | | | |
| Stoffgruppe E (PG 06) | | | | |
| Stoffgruppe F (PG 07) | | | | |
| Stoffgruppe I (PG 12) | | | | |
| | | | | |
| | | | | |
| Leder Punch | | | | |
| Leder LL Duca | | | | |
| Leder Rancho, LL Dolcia | | | | |
| Leder LL Nubia, LL Evita | | | | |
| Leder Reno | | | | |
| | | | | |
| | | | | |

Komfortfunktionen und Zusatzausstattungen gegen Aufpreis:



| | | | | |
|---|----|----|----|--|
| Rücken echt Stoff, Typ 0012 (RUCKAUS0002) | | | | |
| Rücken echt Leder, Typ 0012 (RUCKAUS0002) | | | | |
| Klappbare Armlehne(n), Typ 0024 (FUNK0062) | -- | -- | -- | |
| Kopfteilverstellung manuell, Typ 0093 (FUNK0064) | | | | |
| Federkern, Typ 0310 (SITZKOM0005) | | | | |
| Holzfuß Kernbuche/Eiche geölt/Eiche bianco, Typ 0193/0194/0239 (FUSSART0059/0060/0070) | | | | |
| | | | | |

| | 77 | 78 | 79 | 80 |
|-----------------------|--|---|---|---|
| |  |  |  |  |
| Typen: | Recamiere AL links oder AL rechts freistehend mit Vorziehsitz motorisch | Hocker quadratisch | Hocker quadratisch mit Stauraum | Hocker rechteckig |
| Typ-Nr. - li.: | 4101_VZS.M | 6020 | 6020_ST | 6029 |
| Typ-Nr. - re.: | 4301_VZS.M | | | |
| B/H/T in cm | 209 x 81 / 84 x 98 | 65 x 46 / 49 x 65 | 65 x 46 / 49 x 65 | 120 x 46 / 49 x 65 |
| Sitztiefe in cm | 52 / 73 | -- | -- | -- |
| Sitzhöhe in cm | 46 / 49 | 46 / 49 | 46 / 49 | 46 / 49 |
| Liegefläche in cm | | | | |

| | | | | |
|--------------------------|--|--|--|--|
| Stoffgruppe B (PG 01) | | | | |
| Stoffgruppe B1 (PG 02) | | | | |
| Stoffgruppe B2 (PG 03) | | | | |
| Stoffgruppe C (PG 04) | | | | |
| Stoffgruppe D (PG 05) | | | | |
| Stoffgruppe E (PG 06) | | | | |
| Stoffgruppe F (PG 07) | | | | |
| Stoffgruppe I (PG 12) | | | | |
| | | | | |
| | | | | |
| Leder Punch | | | | |
| Leder LL Duca | | | | |
| Leder Rancho, LL Dolcia | | | | |
| Leder LL Nubia, LL Evita | | | | |
| Leder Reno | | | | |
| | | | | |
| | | | | |

Komfortfunktionen und Zusatzausstattungen gegen Aufpreis:

| | | | | |
|---|--|----|----|----|
| Rücken echt Stoff, Typ 0012 (RUCKAUS0002) | | -- | -- | -- |
| Rücken echt Leder, Typ 0012 (RUCKAUS0002) | | -- | -- | -- |
| Klappbare Armlehne(n), Typ 0024 (FUNK0062) | | -- | -- | -- |
| Kopfteilverstellung manuell, Typ 0093 (FUNK0064) | | -- | -- | -- |
| Federkern, Typ 0310 (SITZKOM0005) | | | | |
| Holzfuß Kernbuche/Eiche geölt/Eiche bianco, Typ 0193/0194/0239 (FUSSART0059/0060/0070) | | | | |
| | | | | |

| | | | | |
|-----------------------|---|---|--|--|
| | 81 | 82 | | |
| |  |  | | |
| Typen: | Hocker rechteckig mit Stauraum | Seitenverblendung links oder rechts | | |
| Typ-Nr. - li.: | 6029_ST | 0611 | | |
| Typ-Nr. - re.: | | 0613 | | |
| B/H/T in cm | 120 x 46 / 49 x 65 | 3 x 64 x 86 | | |
| Sitztiefe in cm | -- | -- | | |
| Sitzhöhe in cm | 46 / 49 | -- | | |
| Liegefläche in cm | | | | |

| | | | | |
|--------------------------|--|--|--|--|
| Stoffgruppe B (PG 01) | | | | |
| Stoffgruppe B1 (PG 02) | | | | |
| Stoffgruppe B2 (PG 03) | | | | |
| Stoffgruppe C (PG 04) | | | | |
| Stoffgruppe D (PG 05) | | | | |
| Stoffgruppe E (PG 06) | | | | |
| Stoffgruppe F (PG 07) | | | | |
| Stoffgruppe I (PG 12) | | | | |
| | | | | |
| | | | | |
| Leder Punch | | | | |
| Leder LL Duca | | | | |
| Leder Rancho, LL Dolcia | | | | |
| Leder LL Nubia, LL Evita | | | | |
| Leder Reno | | | | |
| | | | | |
| | | | | |

Komfortfunktionen und Zusatzausstattungen gegen Aufpreis:

| | | | | |
|---|--|----|--|--|
| Federkern, Typ 0310 (SITZKOM0005) | | -- | | |
| Holzfuß Kernbuche/Eiche geölt/Eiche bianco, Typ 0193/0194/0239 (FUSSART0059/0060/0070) | | -- | | |
| | | | | |
| | | | | |
| | | | | |
| | | | | |
| | | | | |

Kopfteilverstellung



TV Funktion motorisch



Vorziehsitz motorisch



Liege - Relaxfunktion motorisch im Longchair



Querschläfer



Flexiquerschläfer mit Ausgleichstück



Klappbare Armlehne(n)



Tischfunktion



Modulares Steckdosensystem mit USB (Steckervariante A und C)



Bettkasten (Schublade)



Bettkasten (Stauraum) Longchair



Bettkasten (Stauraum) Kombiecke



Hierbei handelt es sich um Beispielfotos. Die Modelloptik (z.B Armteil oder Rücken) kann je nach Modell anders aussehen.

Stauraum Hocker



Seitenverblendung Element 1-sitzig



Seitenverblendung Ecke



Ottomane



Kombiecke



Longchair



**Winkelecke
(mit Typen fest, Flexiquerschläfer, TV
Funktionen kombinierbar)**



**Winkelecke mittel
(mit Typen fest, VZS motorisch,
TV Funktionen kombinierbar)**



**Winkelecke klein
(mit Typen fest, Querschläfer kombinierbar)**



Hierbei handelt es sich um Beispielfotos. Die Modelloptik (z.B Armteil oder Rücken) kann je nach Modell anders aussehen.