

Möbel LETZ

Finden und Wohlfühlen



Typenplan

Marcato 2.1 von Nolte - Drehtürenschränk Riviera-Eiche / Spiegel

Wichtiger Hinweis für Sie

Etwaige Hinweise des Herstellers in dieser Produktinformation, die sich auf die Gewährleistung beziehen, haben für Sie keinerlei Bindungswirkung und können von Ihnen ignoriert werden. Ihre gesetzlichen Gewährleistungsrechte als Verbraucher uns gegenüber, als Ihrem Verkäufer, werden dadurch in keiner Weise berührt oder eingeschränkt. Sie können sich wegen aller Mängel jederzeit an uns wenden. Darüber hinaus gehende Herstellergarantien bleiben natürlich unberührt.

Möbel Letz GmbH
Am Gewerbepark 11
06895 Zahna-Elster

Tel.: 035383 - 6018 50

Fax.: 035383 - 6018 17

Marcato2.0

Programm-Übersicht

Höhe 197/223/240 cm

Schwebetürenschränke Dreh-/Falлтürenschränke

Marcato2.1

Ausführung 1
ohne Sprossen



Marcato2.2

Ausführung 2
mit 3 Sprossen



Marcato2.3

Ausführung 3
mit 4 Sprossen



Marcato2.5

Ausführung 5
mit 5 Sprossen



Marcato2.6

Ausführung 6
mit 4 Sprossen und
Dekorabsetzung



Marcato2.7

Ausführung 7
mit horizontal geteilter
Front und 3 Sprossen



Drehtürenschränke
kombinierbar aus
Marcato2.1 oder 2.2

Marcato2.8

Ausführung 8
mit horizontal geteilter
Front und 3 Sprossen



Drehtürenschränke
kombinierbar aus
Marcato2.1 oder 2.2

Inhalts-Übersicht:

Schwebetürenschränke standard

| | |
|----------------|-------------|
| - Ausführung 1 | Seite 2-18 |
| - Ausführung 2 | Seite 19-32 |
| - Ausführung 3 | Seite 33-46 |
| - Ausführung 5 | Seite 47-60 |
| - Ausführung 6 | Seite 61-76 |
| - Ausführung 7 | Seite 77-87 |
| - Ausführung 8 | Seite 88-98 |

Schwebetürenschränke mit 20er-Außenregal

| | |
|----------------|---------------|
| - Ausführung 1 | Seite 104-112 |
| - Ausführung 2 | Seite 113-121 |
| - Ausführung 3 | Seite 122-130 |
| - Ausführung 5 | Seite 131-139 |
| - Ausführung 6 | Seite 140-154 |
| - Ausführung 7 | Seite 155-169 |
| - Ausführung 8 | Seite 170-184 |

Schwebetürenschränke mit 40er-Wäschefach u. Garderobennische

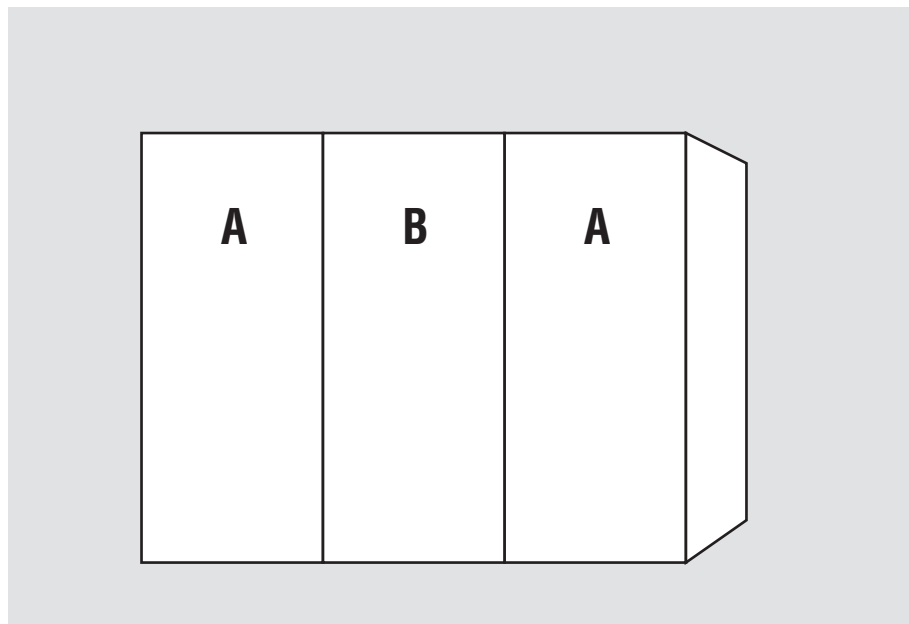
| | |
|----------------|---------------|
| - Ausführung 1 | Seite 188-200 |
| - Ausführung 2 | Seite 201-213 |
| - Ausführung 3 | Seite 214-226 |
| - Ausführung 5 | Seite 227-239 |
| - Ausführung 6 | Seite 240-258 |
| - Ausführung 7 | Seite 259-277 |
| - Ausführung 8 | Seite 278-296 |


Dreh- und Falлтüren- Planungsschränke

| | |
|----------------|---------------|
| - Ausführung 1 | Seite 301-319 |
| - Ausführung 2 | Seite 320-333 |
| - Ausführung 3 | Seite 334-347 |
| - Ausführung 5 | Seite 348-361 |
| - Ausführung 6 | Seite 362-375 |

Maßanfertigung

| | |
|-------------------|---------------|
| - Schwebetüren | Seite 382-388 |
| - Dreh-/Falлтüren | Seite 389-393 |

Schwebetürenschränke ohne Sprossen**Schwebetürenschränke**Höhe: **197/223/240 cm**Tiefe: **51/69 cm**Breite: **160-400 cm****Korpussinnenfarbe Birke-Nachbildung
bzw. Leinenoptik Twist****Rückwände in Stärke 5 mm****Innenausstattung
je Schrankelement****Höhe 197 cm, Tiefe 51 cm:
1 Fachboden****Höhe 223/240 cm, Tiefe 51 cm:
2 Fachböden****Höhe 197 cm, Tiefe 69 cm:
1 Fachboden
1 Kleiderstange****Höhe 223/240 cm, Tiefe 69 cm:
2 Fachböden
1 Kleiderstange**

| 1.+2. Farbe der Türen A und Farbe der Türen B wählen: | 3. Korpustfarbe wählen: | 5. Griffleistenfarbe wählen: |
|---|---|---|
| Preisgruppe PG 1 - Dekore P9 Polarweiß P1 Perla S9 Seidengrau Y1 Terra L1 Basalt Q9 Jackson-Eiche-Nachbildung M1 Sonoma-Eiche-Nachbildung B1 Platin-Eiche-Nachbildung K1 Artisan-Eiche-Nachbildung U9 Riviera-Eiche-Nachbildung E9 Silbergrau-Eiche-Nachbildung A1 Macadamia-Nussbaum-Nachbildung Preisgruppe PG 2 - Kristallspiegel G79 Kristallspiegel Preisgruppe PG 3 - Gläser glänzend & Grauspiegel G28 Weißglas G30 Perlaglas G71 Seidengrauglas G76 Terraglas G98 Basaltglas G57 Grauspiegel | P9 Polarweiß P1 Perla S9 Seidengrau Y1 Terra L1 Basalt Q9 Jackson-Eiche-Nachbildung M1 Sonoma-Eiche-Nachbildung B1 Platin-Eiche-Nachbildung K1 Artisan-Eiche-Nachbildung U9 Riviera-Eiche-Nachbildung E9 Silbergrau-Eiche-Nachbildung A1 Macadamia-Nussbaum-Nachbildung 4. Korpussinnenfarbe wählen: Z1 Birke-Nachbildung X1 Leinenoptik Twist | 301 alu-matt 322 Edelstahl 324 schwarz Griffleiste Ausführung 176  |

Ausführung 1

Marcato2.1

Höhe 197 cm

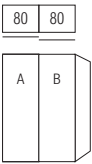
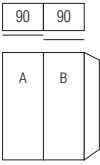
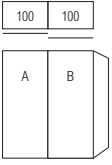
Schwebetürenschränke ohne Sprossen

Die vielfältigen Farbausführungen entnehmen Sie bitte der „Programm-Übersicht Ausführung 1“.

Rückwände in Stärke 5 mm

- Preisgruppe PG 1: Dekore
- Preisgruppe PG 2: Kristallspiegel
- Preisgruppe PG 3: Gläser & Grauspiegel

Breite 160 + 180 + 200 cm

| Schwebetürenschränke | | Höhe 197 cm | | Aufpreise | |
|--|-----|--|--|--|--------------------------------|
| Nutztiefe 40 bzw. 58 cm | | Tiefe 51 cm | Tiefe 69 cm | Der Preis pro Artikel ergibt sich aus Basispreis + der Addition der Aufpreise: | |
|  <p>80 80</p> <p>2-türig 1 Tür A links 1 Tür B rechts</p> | N° | B160 H197 T51 Türen sind auch spiegelbildlich montierbar 37 160 71 | B160 H197 T69 Türen sind auch spiegelbildlich montierbar 38 160 71 | je Tür in PG 1 | 95 681 95 681 |
| | EUR | Basispreis: | Basispreis: | je Tür in PG 2 je Tür in PG 3 | |
|  <p>90 90</p> <p>2-türig 1 Tür A links 1 Tür B rechts</p> | N° | B180 H197 T51 Türen sind auch spiegelbildlich montierbar 37 180 71 | B180 H197 T69 Türen sind auch spiegelbildlich montierbar 38 180 71 | je Tür in PG 1 | 95 682 95 682 |
| | EUR | Basispreis: | Basispreis: | je Tür in PG 2 je Tür in PG 3 | |
|  <p>100 100</p> <p>2-türig 1 Tür A links 1 Tür B rechts</p> | N° | B200 H197 T51 Türen sind auch spiegelbildlich montierbar 37 200 71 | B200 H197 T69 Türen sind auch spiegelbildlich montierbar 38 200 71 | je Tür in PG 1 | 95 683 95 683 |
| | EUR | Basispreis: | Basispreis: | je Tür in PG 2 je Tür in PG 3 | |

| Dämpfungsbeschläge | |
|--|---|
| nicht einsetzbar in Kombination mit Synchronfunktion | |
| N° | 91 257 18 |
| EUR | Dämpfungsbeschläge (2er-Set) für Schwebetüren zur Soft-Abstoppung der beiden Außentüren |

| Dämpfungsbeschläge | |
|--|--|
| nicht einsetzbar in Kombination mit Synchronfunktion | |
| N° | 91 262 18 |
| EUR | Öffnungs- und Kollisionsdämpfung für alle 2-türigen Schränke (Breite 160 bis 200 cm); zieht die Türen in Offen-Position und dämpft die Türen untereinander |

Ausführung 1

Marcato2.1

Höhe 197 cm

Schwebetürenschränke ohne Sprossen

Die vielfältigen Farbausführungen entnehmen Sie bitte der „Programm-Übersicht Ausführung 1“.

Rückwände in Stärke 5 mm

- Preisgruppe PG 1: Dekore
- Preisgruppe PG 2: Kristallspiegel
- Preisgruppe PG 3: Gläser & Grauspiegel

Breite 240 + 270 + 300 cm

| Schwebetürenschränke | | Höhe 197 cm | | Aufpreise | |
|---|----|--|--|--|--------------------------------|
| Nutztiefe 40 bzw. 58 cm | | Tiefe 51 cm | Tiefe 69 cm | Der Preis pro Artikel ergibt sich aus Basispreis + der Addition der Aufpreise: | |
| <p>80 80 80</p> <p>A B A</p> <p>3-türig 2 Türen A li+re 1 Tür B mittig</p> | N° | B240 H197 T51 37 240 71 | B240 H197 T69 38 240 71 | je Tür in PG 1 je Tür in PG 2 je Tür in PG 3 | 95 681 95 681 |
| EUR | | Basispreis: | Basispreis: | | |
| <p>90 90 90</p> <p>A B A</p> <p>3-türig 2 Türen A li+re 1 Tür B mittig</p> | N° | B270 H197 T51 Türen sind auch spiegelbildlich montierbar 37 270 71 | B270 H197 T69 38 270 71 | je Tür in PG 1 je Tür in PG 2 je Tür in PG 3 | 95 682 95 682 |
| EUR | | Basispreis: | Basispreis: | | |
| <p>100 100 100</p> <p>A B A</p> <p>3-türig 2 Türen A li+re 1 Tür B mittig</p> | N° | B300 H197 T51 37 300 71 | B300 H197 T69 38 300 71 | je Tür in PG 1 je Tür in PG 2 je Tür in PG 3 | 95 683 95 683 |
| EUR | | Basispreis: | Basispreis: | | |

| Dämpfungsbeschläge | |
|---|------------------|
| nicht einsetzbar in Kombination mit Synchronfunktion | |
| N° | 91 257 18 |
| EUR | |
| Dämpfungsbeschläge (2er-Set) für Schwebetüren zur Soft-Abstoppung der beiden Außentüren | |

| Dämpfungsbeschläge | |
|--|------------------|
| nicht einsetzbar in Kombination mit Synchronfunktion | |
| N° | 91 263 18 |
| EUR | |
| Öffnungs-, Kollisions- und Mitteltürdämpfung für alle 3-türigen Schränke (Breite 240 bis 300 cm); zieht die Türen in Offen-Position, dämpft die Türen untereinander und zentriert die Mitteltür beim Schließen | |

Ausführung 1

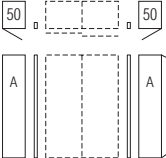
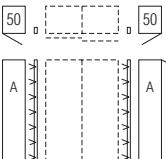
Marcato2.1

Höhe 197 cm

50er-Drehtürenschränke zum Anstellen li+re an Schwebetürenschränke - ohne Sprossen

| 1. Farbe der Türen A wählen: | 2. Korpusfarbe und Farbe der Verbindungsstollen wählen: | Rückwände in Stärke 5 mm |
|--|--|--------------------------|
| Preisgruppe PG 1 - Dekore P9 Polarweiß P1 Perla S9 Seidengrau Y1 Terra L1 Basalt Q9 Jackson-Eiche-Nachbildung M1 Sonoma-Eiche-Nachbildung B1 Platin-Eiche-Nachbildung K1 Artisan-Eiche-Nachbildung U9 Riviera-Eiche-Nachbildung E9 Silbergrau-Eiche-Nachbildung A1 Macadamia-Nussbaum-Nachbildung | P9 Polarweiß P1 Perla S9 Seidengrau Y1 Terra L1 Basalt Q9 Jackson-Eiche-Nachbildung M1 Sonoma-Eiche-Nachbildung B1 Platin-Eiche-Nachbildung K1 Artisan-Eiche-Nachbildung U9 Riviera-Eiche-Nachbildung E9 Silbergrau-Eiche-Nachbildung A1 Macadamia-Nussbaum-Nachbildung | |
| Preisgruppe PG 2 - Kristallspiegel G79 Kristallspiegel | 3. Korpusinnenfarbe wählen: Z1 Birke-Nachbildung X1 Leinenoptik Twist | |
| Preisgruppe PG 3 - Gläser glänzend & Grauspiegel G28 Weißglas G30 Perlaglas G71 Seidengrauglas G76 Terraglas G98 Basaltglas G57 Grauspiegel | 4. Griffleistenfarbe wählen: 301 alu-matt 322 Edelstahl 324 schwarz | |
| | | |

Die Drehtüren-Anstellschränke können als komplettes Set nicht maßgefertigt werden. Im Falle der Maßanfertigung müssen diese Artikel als Einzelschränke inklusive Verbindungsstollen und Tiefenausgleichsblenden 99 006 00 über furnplan geplant werden.

| Drehtüren-Anstellschränke | Höhe 197 cm | | Aufpreise | |
|---|-------------|---|--|---------------|
| mit Soft-Abstopfung zum Anstellen links und rechts an Schwebetürenschränke Nutztiefe 58 cm | Tiefe 51 cm | nur lieferbar in Tiefe 69 cm Tiefe 69 cm | Der Preis pro Artikel ergibt sich aus Basispreis + der Addition der Aufpreise: | |
|  <p>Anstellschränke 2er-Set 1-türig, Breite 50 cm inkl. Verbindungsstollen ohne Beleuchtung</p> | N° | B2x54 H197 T69 78 527 01 | je Tür in PG 1 | 95 680 |
| EUR | | Basispreis: | je Tür in PG 2 je Tür in PG 3 | |
|  <p>Anstellschränke 2er-Set 1-türig, Breite 50 cm inkl. Verbindungsstollen mit LED-Lichtband*</p> | N° | B2x54 H197 T69 78 528 01 | je Tür in PG 1 | 95 680 |
| EUR | | Basispreis: | je Tür in PG 2 je Tür in PG 3 | |

Dreh- und Schwebetürenschränke können **nicht unmittelbar nebeneinander** gestellt, sondern müssen konstruktiv bedingt **durch Verbindungsstollen** ohne/mit Beleuchtung **unterbrochen** werden. Bei **Einsatz der Verbindungsstollen** können die Schränke **nicht mit Profilkranz** ausgestattet werden.

*Dimmbare LED-Beleuchtung (F; BEL118-Wessel), kaltweiß, mit nicht austauschbaren Leuchtmitteln, Aktivierung per Fernbedienung

Ausführung 1


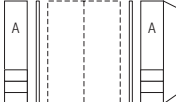
Marcato2.1

Höhe 197 cm

50er-Drehtürenschränke mit 3 Schubkästen zum Anstellen li+re an Schwebetürenschränke - ohne Sprossen

| 1. Farbe der Türen A wählen: | 2. Schubkastenfrontfarbe wählen: | 3. Korpusfarbe und Farbe der Verbindungsstollen wählen: |
|--|---|---|
| <p>Preisgruppe PG 1 - Dekore</p> <p>P9 Polarweiß P1 Perla S9 Seidengrau Y1 Terra L1 Basalt Q9 Jackson-Eiche-Nachbildung M1 Sonoma-Eiche-Nachbildung B1 Platin-Eiche-Nachbildung K1 Artisan-Eiche-Nachbildung U9 Riviera-Eiche-Nachbildung E9 Silbergrau-Eiche-Nachbildung A1 Macadamia-Nussbaum-Nachbildung</p> <p>Preisgruppe PG 2 - Kristallspiegel</p> <p>G79 Kristallspiegel</p> <p>Preisgruppe PG 3 - Gläser glänzend & Grauspiegel</p> <p>G28 Weißglas G30 Perlaglas G71 Seidengrauglas G76 Terraglas G98 Basaltglas G57 Grauspiegel</p> | <p>Preisgruppe PG 1 - Dekore</p> <p>P9 Polarweiß P1 Perla S9 Seidengrau Y1 Terra L1 Basalt Q9 Jackson-Eiche-Nachbildung M1 Sonoma-Eiche-Nachbildung B1 Platin-Eiche-Nachbildung K1 Artisan-Eiche-Nachbildung U9 Riviera-Eiche-Nachbildung E9 Silbergrau-Eiche-Nachbildung A1 Macadamia-Nussbaum-Nachbildung</p> <p>Preisgruppe PG 3 - Gläser glänzend & Grauspiegel</p> <p>G28 Weißglas G30 Perlaglas G71 Seidengrauglas G76 Terraglas G98 Basaltglas G57 Grauspiegel</p> | <p>P9 Polarweiß P1 Perla S9 Seidengrau Y1 Terra L1 Basalt Q9 Jackson-Eiche-Nachbildung M1 Sonoma-Eiche-Nachbildung B1 Platin-Eiche-Nachbildung K1 Artisan-Eiche-Nachbildung U9 Riviera-Eiche-Nachbildung E9 Silbergrau-Eiche-Nachbildung A1 Macadamia-Nussbaum-Nachbildung</p> <p>4. Korpusinnenfarbe wählen:</p> <p>Z1 Birke-Nachbildung X1 Leinenoptik Twist</p> <p>5. Griffleistenfarbe wählen:</p> <p>301 alu-matt 322 Edelstahl 324 schwarz</p> <p>Die Drehtüren-Anstellschränke können als komplettes Set <u>nicht</u> maßgefertigt werden. Im Falle der Maßanfertigung müssen diese Artikel als Einzelschränke inklusive Verbindungsstollen und Tiefenausgleichsblenden 99 006 00 über furnplan geplant werden.</p> |

Rückwände in Stärke 5 mm

| Drehtüren-Anstellschränke | Höhe 197 cm | | Aufpreise | |
|---|-------------|---|--|--|
| <p>mit Soft-Abstopfung zum Anstellen links und rechts an Schwebetürenschränke Nutztiefe 58 cm</p>  <p>Anstellschränke 2er-Set 1-türig, Breite 50 cm 3 Schubkästen inkl. Verbindungsstollen ohne Beleuchtung</p> | Tiefe 51 cm | nur lieferbar in Tiefe 69 cm Tiefe 69 cm | Der Preis pro Artikel ergibt sich aus Basispreis + der Addition der Aufpreise: | |
| | EUR | | <p>B2x54 H197 T69</p> <p>78 527 11</p> <p>Basispreis:</p> | <p>Schubkästen mit Vollauszug 95 713</p> <p>je kurze Tür in PG 1 je kurze Tür in PG 2 95 689 je kurze Tür in PG 3 95 689</p> <p>Schubkästen 3er-Set in PG 1 Schubkästen 3er-Set in PG 2 --- 95 630 Schubkästen 3er-Set in PG 3 95 630</p> |
|  <p>Anstellschränke 2er-Set 1-türig, Breite 50 cm 3 Schubkästen inkl. Verbindungsstollen mit LED-Lichtband*</p> | | <p>B2x54 H197 T69</p> <p>78 528 11</p> <p>Basispreis:</p> | <p>Schubkästen mit Vollauszug 95 713</p> <p>je kurze Tür in PG 1 je kurze Tür in PG 2 95 689 je kurze Tür in PG 3 95 689</p> <p>Schubkästen 3er-Set in PG 1 Schubkästen 3er-Set in PG 2 --- 95 630 Schubkästen 3er-Set in PG 3 95 630</p> | |
| | EUR | | | |

Dreh- und Schwebetürenschränke können **nicht unmittelbar nebeneinander** gestellt, sondern müssen konstruktiv bedingt **durch Verbindungsstollen** ohne/mit Beleuchtung **unterbrochen** werden. Bei **Einsatz der Verbindungsstollen** können die Schränke **nicht mit Profilkranz** ausgestattet werden.

*Dimmbare LED-Beleuchtung (F; BEL118-Wessel), kaltweiß, mit nicht austauschbaren Leuchtmitteln, Aktivierung per Fernbedienung

Ausführung 1

Marcato2.1

Höhe 223 cm

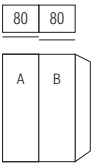
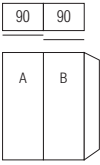
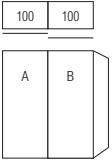
Schwebetürenschränke ohne Sprossen

Die vielfältigen Farbausführungen entnehmen Sie bitte der „Programm-Übersicht Ausführung 1“.

Rückwände in Stärke 5 mm

- Preisgruppe PG 1: Dekore
- Preisgruppe PG 2: Kristallspiegel
- Preisgruppe PG 3: Gläser & Grauspiegel

Breite 160 + 180 + 200 cm

| Schwebetürenschränke | | Höhe 223 cm | | Aufpreise | |
|--|-----|--|--|--|--------------------------------|
| Nutztiefe 40 bzw. 58 cm | | Tiefe 51 cm | Tiefe 69 cm | Der Preis pro Artikel ergibt sich aus Basispreis + der Addition der Aufpreise: | |
|  <p>80 80</p> <p>2-türig 1 Tür A links 1 Tür B rechts</p> | N° | B160 H223 T51 Türen sind auch spiegelbildlich montierbar 34 160 71 | B160 H223 T69 Türen sind auch spiegelbildlich montierbar 35 160 71 | je Tür in PG 1 | 95 681 95 681 |
| | EUR | Basispreis: | Basispreis: | je Tür in PG 2 je Tür in PG 3 | |
|  <p>90 90</p> <p>2-türig 1 Tür A links 1 Tür B rechts</p> | N° | B180 H223 T51 Türen sind auch spiegelbildlich montierbar 34 180 71 | B180 H223 T69 Türen sind auch spiegelbildlich montierbar 35 180 71 | je Tür in PG 1 | 95 682 95 682 |
| | EUR | Basispreis: | Basispreis: | je Tür in PG 2 je Tür in PG 3 | |
|  <p>100 100</p> <p>2-türig 1 Tür A links 1 Tür B rechts</p> | N° | B200 H223 T51 Türen sind auch spiegelbildlich montierbar 34 200 71 | B200 H223 T69 Türen sind auch spiegelbildlich montierbar 35 200 71 | je Tür in PG 1 | 95 683 95 683 |
| | EUR | Basispreis: | Basispreis: | je Tür in PG 2 je Tür in PG 3 | |

| Dämpfungsbeschläge | |
|--|---|
| nicht einsetzbar in Kombination mit Synchronfunktion | |
| N° | 91 257 18 |
| EUR | Dämpfungsbeschläge (2er-Set) für Schwebetüren zur Soft-Abstoppung der beiden Außentüren |

| Dämpfungsbeschläge | |
|--|--|
| nicht einsetzbar in Kombination mit Synchronfunktion | |
| N° | 91 262 18 |
| EUR | Öffnungs- und Kollisionsdämpfung für alle 2-türigen Schränke (Breite 160 bis 200 cm); zieht die Türen in Offen-Position und dämpft die Türen untereinander |

Ausführung 1

Marcato2.1

Höhe 223 cm

Schwebetürenschränke ohne Sprossen

Die vielfältigen Farbausführungen entnehmen Sie bitte der „Programm-Übersicht Ausführung 1“.

Rückwände in Stärke 5 mm

- Preisgruppe PG 1: Dekore
- Preisgruppe PG 2: Kristallspiegel
- Preisgruppe PG 3: Gläser & Grauspiegel

Breite 240 + 270 + 300 cm

| Schwebetürenschränke | | Höhe 223 cm | | Aufpreise | |
|---|----|--------------------------------|--------------------------------|--|------------------|
| Nutztiefe 40 bzw. 58 cm | | Tiefe 51 cm | Tiefe 69 cm | Der Preis pro Artikel ergibt sich aus Basispreis + der Addition der Aufpreise: | |
| <p>80 80 80</p> <p>A B A</p> <p>3-türig 2 Türen A li+re 1 Tür B mittig</p> | N° | B240 H223 T51 34 240 71 | B240 H223 T69 35 240 71 | je Tür in PG 1 je Tür in PG 2 je Tür in PG 3 | 95 681 95 681 |
| EUR | | Basispreis: | Basispreis: | | |
| <p>90 90 90</p> <p>A B A</p> <p>3-türig 2 Türen A li+re 1 Tür B mittig</p> | N° | B270 H223 T51 34 270 71 | B270 H223 T69 35 270 71 | je Tür in PG 1 je Tür in PG 2 je Tür in PG 3 | 95 682 95 682 |
| EUR | | Basispreis: | Basispreis: | | |
| <p>100 100 100</p> <p>A B A</p> <p>3-türig 2 Türen A li+re 1 Tür B mittig</p> | N° | B300 H223 T51 34 300 71 | B300 H223 T69 35 300 71 | je Tür in PG 1 je Tür in PG 2 je Tür in PG 3 | 95 683 95 683 |
| EUR | | Basispreis: | Basispreis: | | |

| Dämpfungsbeschläge | |
|---|-----------|
| nicht einsetzbar in Kombination mit Synchronfunktion | |
| N° | 91 257 18 |
| EUR | |
| Dämpfungsbeschläge (2er-Set) für Schwebetüren zur Soft-Abstoppung der beiden Außentüren | |

| Dämpfungsbeschläge | |
|--|-----------|
| nicht einsetzbar in Kombination mit Synchronfunktion | |
| N° | 91 263 18 |
| EUR | |
| Öffnungs-, Kollisions- und Mitteltürdämpfung für alle 3-türigen Schränke (Breite 240 bis 300 cm); zieht die Türen in Offen-Position, dämpft die Türen untereinander und zentriert die Mitteltür beim Schließen | |

Ausführung 1

Marcato2.1

Höhe 223 cm

Schwebetürenschränke ohne Sprossen

Die vielfältigen Farbausführungen entnehmen Sie bitte der „Programm-Übersicht Ausführung 1“.

Rückwände in Stärke 5 mm

- Preisgruppe PG 1: Dekore
- Preisgruppe PG 2: Kristallspiegel
- Preisgruppe PG 3: Gläser & Grauspiegel

Breite 320 + 360 + 400 cm

| Schwebetürenschränke | | Höhe 223 cm | | Aufpreise | |
|---|-----|-------------|---|--|--------------------------------|
| Nutztiefe 58 cm | | Tiefe 51 cm | nur lieferbar in Tiefe 69 cm Tiefe 69 cm | Der Preis pro Artikel ergibt sich aus Basispreis + der Addition der Aufpreise: | |
| <p>4-türig 2 Türen A li+re 2 Türen B mittig</p> | N° | | B320 H223 T69 | | |
| | | | 35 320 71 | | |
| | | | Basispreis: | je Tür in PG 1 je Tür in PG 2 je Tür in PG 3 | 95 681 95 681 |
| | EUR | | | | |
| <p>4-türig 2 Türen A li+re 2 Türen B mittig</p> | N° | | B360 H223 T69 | | |
| | | | 35 360 71 | | |
| | | | Basispreis: | je Tür in PG 1 je Tür in PG 2 je Tür in PG 3 | 95 682 95 682 |
| | EUR | | | | |
| <p>4-türig 2 Türen A li+re 2 Türen B mittig</p> | N° | | B400 H223 T69 | | |
| | | | 35 400 71 | | |
| | | | Basispreis: | je Tür in PG 1 je Tür in PG 2 je Tür in PG 3 | 95 683 95 683 |
| | EUR | | | | |

| Dämpfungsbeschläge | | Dämpfungsbeschläge | |
|--|-----|--|------------------|
| nicht einsetzbar in Kombination mit Synchronfunktion | | nicht einsetzbar in Kombination mit Synchronfunktion | |
| Dämpfungsbeschläge (2er-Set) für Außentüren von Schwebetürenschränken zur Soft-Abstopfung der beiden Außentüren; bei allen 4-türigen Schränken (Br. 320-400 cm) auch zur Dämpfung der beiden Mitteltüren beim Schließen einsetzbar | N° | 91 257 18 | |
| | EUR | | |
| | | Öffnungs- und Kollisionsdämpfung (zur Montage in der Schrankmitte) für alle 4-türigen Schränke (Breite 320 bis 400 cm); zieht die Türen in Offen-Position und dämpft die Türen untereinander | N° |
| | | | 91 269 18 |
| | EUR | | |

Ausführung 1

Marcato2.1

Höhe 223 cm

Schwebetüren-Panoramaschränke mit Synchronfunktion ohne Sprossen

Die vielfältigen Farbausführungen entnehmen Sie bitte der „Programm-Übersicht Ausführung 1“.

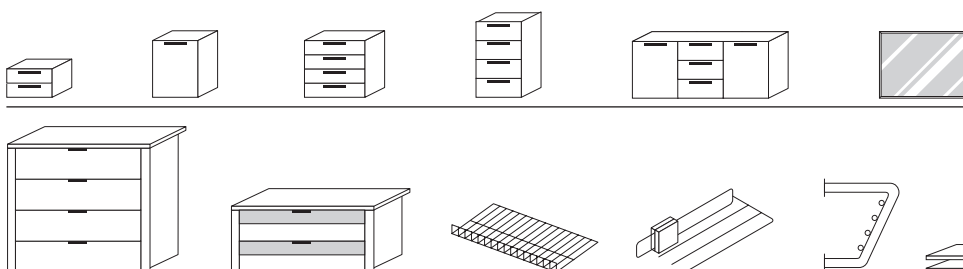
Rückwände in Stärke 5 mm

Preisgruppe PG 1: Dekore
 Preisgruppe PG 2: Kristallspiegel
 Preisgruppe PG 3: Gläser & Grauspiegel

Breite 320 + 360 + 400 cm (Panorama)

| Schwebetüren-Panoramaschränke | | Höhe 223 cm | | Aufpreise | |
|---|----|-------------|--|---|--------------------------------|
| mit Soft-Abstoppung* Nutztiefe 58 cm | | Tiefe 51 cm | nur lieferbar in Tiefe 69 cm Tiefe 69 cm | Der Preis pro Artikel ergibt sich aus Basispreis + der Addition der Aufpreise: | |
| <p>80 40 80 40 80</p> <p>A B B A</p> <p>4-türig 2 Türen A li+re 2 Türen B mittig</p> | N° | | B320 H223 T69 mit Synchronbeschlag 35 321 71 | | |
| EUR | | | Basispreis: | je Tür in PG 1 je Tür in PG 2 je Tür in PG 3 | 95 681 95 681 |
| <p>90 40 100 40 90</p> <p>A B B A</p> <p>4-türig 2 Türen A li+re 2 Türen B mittig</p> | N° | | B360 H223 T69 mit Synchronbeschlag 35 361 71 | | |
| EUR | | | Basispreis: | je Tür in PG 1 je Tür in PG 2 je Tür in PG 3 | 95 682 95 682 |
| <p>100 50 100 50 100</p> <p>A B B A</p> <p>4-türig 2 Türen A li+re 2 Türen B mittig</p> | N° | | B400 H223 T69 mit Synchronbeschlag 35 401 71 | | |
| EUR | | | Basispreis: | je Tür in PG 1 je Tür in PG 2 je Tür in PG 3 | 95 683 95 683 |

*Die Dämpfung beinhaltet die Soft-Abstoppung aller 4 Türen beim Öffnen und Schließen.
 Der Synchronbeschlag erfordert eine zusätzliche Bauhöhe von ca. 2 cm, d.h. Schrank-Gesamthöhe ca. 225 cm



Passende Betten,
 Nachtschränke, Kommoden,
 Spiegel usw. finden Sie in den
 Programmen SONYO, SONYO+,
 AKARO und ALEGRO2.

Praktische Zubehörteile
 wie Schubkasteneinsätze,
 Krawatten- und Hosenhalter
 usw. finden Sie im
 Programm ZUBEHÖR.

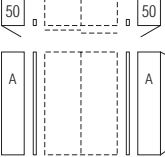
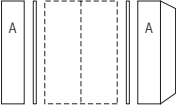

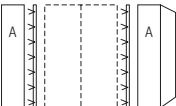
Ausführung 1

Marcato2.1

Höhe 223 cm

50er-Drehtürenschränke zum Anstellen li+re an Schwebetürenschränke - ohne Sprossen

| | | |
|---|---|---|
| <p>1. Farbe der Türen A wählen:</p> <p>Preisgruppe PG 1 - Dekore P9 Polarweiß P1 Perla S9 Seidengrau Y1 Terra L1 Basalt Q9 Jackson-Eiche-Nachbildung M1 Sonoma-Eiche-Nachbildung B1 Platin-Eiche-Nachbildung K1 Artisan-Eiche-Nachbildung U9 Riviera-Eiche-Nachbildung E9 Silbergrau-Eiche-Nachbildung A1 Macadamia-Nussbaum-Nachbildung</p> <p>Preisgruppe PG 2 - Kristallspiegel G79 Kristallspiegel</p> <p>Preisgruppe PG 3 - Gläser glänzend & Grauspiegel G28 Weißglas G30 Perlaglas G71 Seidengrauglas G76 Terraglas G98 Basaltglas G57 Grauspiegel</p> | <p>2. Korpusfarbe und Farbe der Verbindungsstollen wählen:</p> <p>P9 Polarweiß P1 Perla S9 Seidengrau Y1 Terra L1 Basalt Q9 Jackson-Eiche-Nachbildung M1 Sonoma-Eiche-Nachbildung B1 Platin-Eiche-Nachbildung K1 Artisan-Eiche-Nachbildung U9 Riviera-Eiche-Nachbildung E9 Silbergrau-Eiche-Nachbildung A1 Macadamia-Nussbaum-Nachbildung</p> <p>3. Korpusinnenfarbe wählen:</p> <p>Z1 Birke-Nachbildung X1 Leinenoptik Twist</p> <p>4. Griffleistenfarbe wählen:</p> <p>301 alu-matt 322 Edelstahl 324 schwarz</p> | <p>Rückwände in Stärke 5 mm</p> <p>Die Drehtüren-Anstellschränke können als komplettes Set <u>nicht</u> maßgefertigt werden. Im Falle der Maßanfertigung müssen diese Artikel als Einzelschränke inklusive Verbindungsstollen und Tiefenausgleichsblenden 99 006 00 über furnplan geplant werden.</p> |
|---|---|---|

| Drehtüren-Anstellschränke | Höhe 223 cm | | Aufpreise | | |
|--|----------------------|----------------|--|--|--|
| <p>mit Soft-Abstoppung zum Anstellen links und rechts an Schwebetürenschränke Nutztiefe 58 cm</p>   <p>Anstellschränke 2er-Set 1-türig, Breite 50 cm inkl. Verbindungsstollen ohne Beleuchtung</p> | Tiefe 51 cm | Tiefe 69 cm | Der Preis pro Artikel ergibt sich aus Basispreis + der Addition der Aufpreise: | | |
| | <p>N°</p> <p>EUR</p> | B2x54 H223 T69 | 75 527 01 | Basispreis: | je Tür in PG 1 je Tür in PG 2 je Tür in PG 3 |
| <p>mit LED-Lichtband*</p>   <p>Anstellschränke 2er-Set 1-türig, Breite 50 cm inkl. Verbindungsstollen</p> | Tiefe 51 cm | Tiefe 69 cm | Der Preis pro Artikel ergibt sich aus Basispreis + der Addition der Aufpreise: | | |
| <p>N°</p> <p>EUR</p> | B2x54 H223 T69 | 75 528 01 | Basispreis: | je Tür in PG 1 je Tür in PG 2 je Tür in PG 3 | 95 680 95 680 |

Dreh- und Schwebetürenschränke können **nicht unmittelbar nebeneinander** gestellt, sondern müssen konstruktiv bedingt **durch Verbindungsstollen** ohne/mit Beleuchtung **unterbrochen** werden. Bei **Einsatz der Verbindungsstollen** können die Schränke **nicht mit Profilkranz** ausgestattet werden.

*Dimmbare LED-Beleuchtung (F; BEL118-Wessel), kaltweiß, mit nicht austauschbaren Leuchtmitteln, Aktivierung per Fernbedienung

Ausführung 1


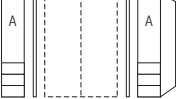


Marcato2.1

Höhe 223 cm

50er-Drehtürenschränke mit 3 Schubkästen zum Anstellen li+re an Schwebetürenschränke - ohne Sprossen

| 1. Farbe der Türen A wählen: | 2. Schubkastenfrontfarbe wählen: | 3. Korpusfarbe und Farbe der Verbindungsstollen wählen: |
|--|---|---|
| <p>Preisgruppe PG 1 - Dekore</p> <p>P9 Polarweiß P1 Perla S9 Seidengrau Y1 Terra L1 Basalt Q9 Jackson-Eiche-Nachbildung M1 Sonoma-Eiche-Nachbildung B1 Platin-Eiche-Nachbildung K1 Artisan-Eiche-Nachbildung U9 Riviera-Eiche-Nachbildung E9 Silbergrau-Eiche-Nachbildung A1 Macadamia-Nussbaum-Nachbildung</p> <p>Preisgruppe PG 2 - Kristallspiegel</p> <p>G79 Kristallspiegel</p> <p>Preisgruppe PG 3 - Gläser glänzend & Grauspiegel</p> <p>G28 Weißglas G30 Perlaglas G71 Seidengrauglas G76 Terraglas G98 Basaltglas G57 Grauspiegel</p> | <p>Preisgruppe PG 1 - Dekore</p> <p>P9 Polarweiß P1 Perla S9 Seidengrau Y1 Terra L1 Basalt Q9 Jackson-Eiche-Nachbildung M1 Sonoma-Eiche-Nachbildung B1 Platin-Eiche-Nachbildung K1 Artisan-Eiche-Nachbildung U9 Riviera-Eiche-Nachbildung E9 Silbergrau-Eiche-Nachbildung A1 Macadamia-Nussbaum-Nachbildung</p> <p>Preisgruppe PG 3 - Gläser glänzend & Grauspiegel</p> <p>G28 Weißglas G30 Perlaglas G71 Seidengrauglas G76 Terraglas G98 Basaltglas G57 Grauspiegel</p> | <p>P9 Polarweiß P1 Perla S9 Seidengrau Y1 Terra L1 Basalt Q9 Jackson-Eiche-Nachbildung M1 Sonoma-Eiche-Nachbildung B1 Platin-Eiche-Nachbildung K1 Artisan-Eiche-Nachbildung U9 Riviera-Eiche-Nachbildung E9 Silbergrau-Eiche-Nachbildung A1 Macadamia-Nussbaum-Nachbildung</p> <p>4. Korpusinnenfarbe wählen:</p> <p>Z1 Birke-Nachbildung X1 Leinenoptik Twist</p> <p>5. Griffleistenfarbe wählen:</p> <p>301 alu-matt 322 Edelstahl 324 schwarz</p> <p>Die Drehtüren-Anstellschränke können als komplettes Set <u>nicht</u> maßgefertigt werden. Im Falle der Maßanfertigung müssen diese Artikel als Einzelschränke inklusive Verbindungsstollen und Tiefenausgleichsblenden 99 006 00 über furnplan geplant werden.</p> |

Rückwände in Stärke 5 mm

| Drehtüren-Anstellschränke | Höhe 223 cm | | Aufpreise | |
|--|-------------|---|--|--|
| <p>mit Soft-Abstopfung zum Anstellen links und rechts an Schwebetürenschränke Nutztiefe 58 cm</p>   <p>Anstellschränke 2er-Set 1-türig, Breite 50 cm 3 Schubkästen inkl. Verbindungsstollen ohne Beleuchtung</p> | Tiefe 51 cm | nur lieferbar in Tiefe 69 cm Tiefe 69 cm | Der Preis pro Artikel ergibt sich aus Basispreis + der Addition der Aufpreise: | |
| | EUR | | <p>B2x54 H223 T69</p> <p>75 527 11</p> <p>Basispreis:</p> | <p>Schubkästen mit Vollauszug 95 713</p> <p>je kurze Tür in PG 1 je kurze Tür in PG 2 95 689 je kurze Tür in PG 3 95 689</p> <p>Schubkästen 3er-Set in PG 1 Schubkästen 3er-Set in PG 2 --- 95 630 Schubkästen 3er-Set in PG 3 95 630</p> |
|   <p>Anstellschränke 2er-Set 1-türig, Breite 50 cm 3 Schubkästen inkl. Verbindungsstollen mit LED-Lichtband*</p> | Tiefe 51 cm | nur lieferbar in Tiefe 69 cm Tiefe 69 cm | Der Preis pro Artikel ergibt sich aus Basispreis + der Addition der Aufpreise: | |
| | EUR | | <p>B2x54 H223 T69</p> <p>75 528 11</p> <p>Basispreis:</p> | <p>Schubkästen mit Vollauszug 95 713</p> <p>je kurze Tür in PG 1 je kurze Tür in PG 2 95 689 je kurze Tür in PG 3 95 689</p> <p>Schubkästen 3er-Set in PG 1 Schubkästen 3er-Set in PG 2 --- 95 630 Schubkästen 3er-Set in PG 3 95 630</p> |

Dreh- und Schwebetürenschränke können **nicht unmittelbar nebeneinander** gestellt, sondern müssen konstruktiv bedingt **durch Verbindungsstollen** ohne/mit Beleuchtung **unterbrochen** werden. Bei **Einsatz der Verbindungsstollen** können die Schränke **nicht mit Profilkranz** ausgestattet werden.

*Dimmbare LED-Beleuchtung (F; BEL118-Wessel), kaltweiß, mit nicht austauschbaren Leuchtmitteln, Aktivierung per Fernbedienung

Ausführung 1

Marcato2.1

Höhe 240 cm

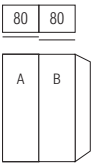
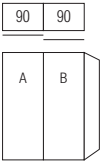
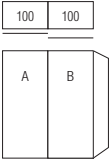
Schwebetürenschränke ohne Sprossen

Die vielfältigen Farbausführungen entnehmen Sie bitte der „Programm-Übersicht Ausführung 1“.

Rückwände in Stärke 5 mm

- Preisgruppe PG 1: Dekore
- Preisgruppe PG 2: Kristallspiegel
- Preisgruppe PG 3: Gläser & Grauspiegel

Breite 160 + 180 + 200 cm

| Schwebetürenschränke | | Höhe 240 cm | | Aufpreise | |
|--|-----|--|--|--|--------------------------------|
| Nutztiefe 40 bzw. 58 cm | | Tiefe 51 cm | Tiefe 69 cm | Der Preis pro Artikel ergibt sich aus Basispreis + der Addition der Aufpreise: | |
|  <p>80 80</p> <p>2-türig 1 Tür A links 1 Tür B rechts</p> | N° | B160 H240 T51 Türen sind auch spiegelbildlich montierbar 31 160 71 | B160 H240 T69 Türen sind auch spiegelbildlich montierbar 32 160 71 | je Tür in PG 1 | 95 681 95 681 |
| | EUR | Basispreis: | Basispreis: | je Tür in PG 2 je Tür in PG 3 | |
|  <p>90 90</p> <p>2-türig 1 Tür A links 1 Tür B rechts</p> | N° | B180 H240 T51 Türen sind auch spiegelbildlich montierbar 31 180 71 | B180 H240 T69 Türen sind auch spiegelbildlich montierbar 32 180 71 | je Tür in PG 1 | 95 682 95 682 |
| | EUR | Basispreis: | Basispreis: | je Tür in PG 2 je Tür in PG 3 | |
|  <p>100 100</p> <p>2-türig 1 Tür A links 1 Tür B rechts</p> | N° | B200 H240 T51 Türen sind auch spiegelbildlich montierbar 31 200 71 | B200 H240 T69 Türen sind auch spiegelbildlich montierbar 32 200 71 | je Tür in PG 1 | 95 683 95 683 |
| | EUR | Basispreis: | Basispreis: | je Tür in PG 2 je Tür in PG 3 | |

| Dämpfungsbeschläge | |
|--|---|
| nicht einsetzbar in Kombination mit Synchronfunktion | |
| N° | 91 257 18 |
| EUR | Dämpfungsbeschläge (2er-Set) für Schwebetüren zur Soft-Abstoppung der beiden Außentüren |

| Dämpfungsbeschläge | |
|--|--|
| nicht einsetzbar in Kombination mit Synchronfunktion | |
| N° | 91 262 18 |
| EUR | Öffnungs- und Kollisionsdämpfung für alle 2-türigen Schränke (Breite 160 bis 200 cm); zieht die Türen in Offen-Position und dämpft die Türen untereinander |

Ausführung 1

Marcato2.1

Höhe 240 cm

Schwebetürenschränke ohne Sprossen

Die vielfältigen Farbausführungen entnehmen Sie bitte der „Programm-Übersicht Ausführung 1“.

Rückwände in Stärke 5 mm

- Preisgruppe PG 1: Dekore
- Preisgruppe PG 2: Kristallspiegel
- Preisgruppe PG 3: Gläser & Grauspiegel

Breite 240 + 270 + 300 cm

| Schwebetürenschränke | | Höhe 240 cm | | Aufpreise | |
|---|----|--|--|--|--------------------------------|
| Nutztiefe 40 bzw. 58 cm | | Tiefe 51 cm | Tiefe 69 cm | Der Preis pro Artikel ergibt sich aus Basispreis + der Addition der Aufpreise: | |
| <p>80 80 80</p> <p>A B A</p> <p>3-türig 2 Türen A li+re 1 Tür B mittig</p> | N° | B240 H240 T51 31 240 71 | B240 H240 T69 32 240 71 | je Tür in PG 1 je Tür in PG 2 je Tür in PG 3 | 95 681 95 681 |
| EUR | | Basispreis: | Basispreis: | | |
| <p>90 90 90</p> <p>A B A</p> <p>3-türig 2 Türen A li+re 1 Tür B mittig</p> | N° | B270 H240 T51 31 270 71 | B270 H240 T69 32 270 71 | je Tür in PG 1 je Tür in PG 2 je Tür in PG 3 | 95 682 95 682 |
| EUR | | Basispreis: | Basispreis: | | |
| <p>100 100 100</p> <p>A B A</p> <p>3-türig 2 Türen A li+re 1 Tür B mittig</p> | N° | B300 H240 T51 31 300 71 | B300 H240 T69 32 300 71 | je Tür in PG 1 je Tür in PG 2 je Tür in PG 3 | 95 683 95 683 |
| EUR | | Basispreis: | Basispreis: | | |

| Dämpfungsbeschläge | |
|---|------------------|
| nicht einsetzbar in Kombination mit Synchronfunktion | |
| N° | 91 257 18 |
| EUR | |
| Dämpfungsbeschläge (2er-Set) für Schwebetüren zur Soft-Abstoppung der beiden Außentüren | |

| Dämpfungsbeschläge | |
|---|------------------|
| nicht einsetzbar in Kombination mit Synchronfunktion | |
| N° | 91 263 18 |
| EUR | |
| Öffnungs-, Kollisions- und Mitteltürdämpfung für alle 3-türigen Schränke (Breite 240 bis 300 cm); zieht die Türen in Offen-Position, dämpft die Türen untereinander und zentriert die Mitteltür beim Schließen | |

Ausführung 1

Marcato2.1

Höhe 240 cm

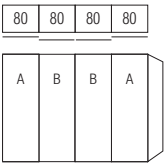
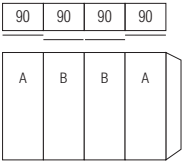
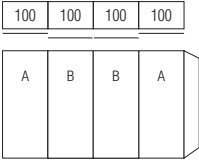
Schwebetürenschränke ohne Sprossen

Die vielfältigen Farbausführungen entnehmen Sie bitte der „Programm-Übersicht Ausführung 1“.

Rückwände in Stärke 5 mm

- Preisgruppe PG 1: Dekore
- Preisgruppe PG 2: Kristallspiegel
- Preisgruppe PG 3: Gläser & Grauspiegel

Breite 320 + 360 + 400 cm

| Schwebetürenschränke | Höhe 240 cm | Aufpreise |
|---|---|---|
| Nutztiefe 58 cm | nur lieferbar in Tiefe 69 cm Tiefe 69 cm | Der Preis pro Artikel ergibt sich aus Basispreis + der Addition der Aufpreise: |
|  <p>4-türig 2 Türen A li+re 2 Türen B mittig</p> | <p>B320 H240 T69</p> <p>32 320 71</p> | <p>je Tür in PG 1</p> <p>je Tür in PG 2</p> <p>je Tür in PG 3</p> <p>95 681</p> <p>95 681</p> |
| EUR | | |
|  <p>4-türig 2 Türen A li+re 2 Türen B mittig</p> | <p>B360 H240 T69</p> <p>32 360 71</p> | <p>je Tür in PG 1</p> <p>je Tür in PG 2</p> <p>je Tür in PG 3</p> <p>95 682</p> <p>95 682</p> |
| EUR | | |
|  <p>4-türig 2 Türen A li+re 2 Türen B mittig</p> | <p>B400 H240 T69</p> <p>32 400 71</p> | <p>je Tür in PG 1</p> <p>je Tür in PG 2</p> <p>je Tür in PG 3</p> <p>95 683</p> <p>95 683</p> |
| EUR | | |

| Dämpfungsbeschläge | |
|---|---------------------|
| nicht einsetzbar in Kombination mit Synchronfunktion | |
| Dämpfungsbeschläge (2er-Set) für Außentüren von Schwebetürenschränken zur Soft-Abstoppung der beiden Außentüren; bei allen 4-türigen Schränken (Br. 320-400 cm) auch zur Dämpfung der beiden Mitteltüren beim Schließen einsetzbar | N° 91 257 18 |
| EUR | |

| Dämpfungsbeschläge | |
|---|---------------------|
| nicht einsetzbar in Kombination mit Synchronfunktion | |
| Öffnungs- und Kollisionsdämpfung (zur Montage in der Schrankmitte) für alle 4-türigen Schränke (Breite 320 bis 400 cm); zieht die Türen in Offen-Position und dämpft die Türen untereinander | N° 91 269 18 |
| EUR | |

Ausführung 1

Marcato2.1

Höhe 240 cm


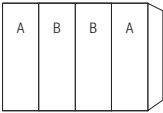

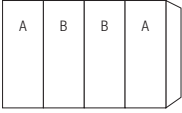

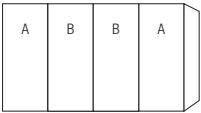
Schwebetüren-Panoramaschränke mit Synchronfunktion ohne Sprossen

Die vielfältigen Farbausführungen entnehmen Sie bitte der „Programm-Übersicht Ausführung 1“.

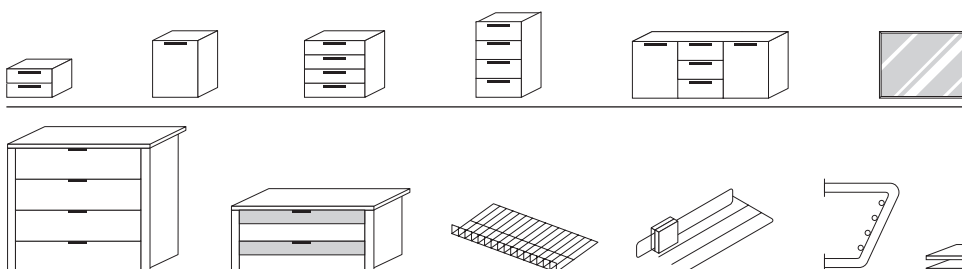
Rückwände in Stärke 5 mm

Preisgruppe PG 1: Dekore
 Preisgruppe PG 2: Kristallspiegel
 Preisgruppe PG 3: Gläser & Grauspiegel

Breite 320 + 360 + 400 cm (Panorama)

| Schwebetüren-Panoramaschränke | Höhe 240 cm | Aufpreise |
|--|--|---|
| mit Soft-Abstoppung* Nutztiefe 58 cm   <p>4-türig 2 Türen A li+re 2 Türen B mittig</p> | nur lieferbar in Tiefe 69 cm Tiefe 69 cm B320 H240 T69 mit Synchronbeschlag 32 321 71 | Der Preis pro Artikel ergibt sich aus Basispreis + der Addition der Aufpreise: je Tür in PG 1 je Tür in PG 2 je Tür in PG 3 95 681 95 681 |
|   <p>4-türig 2 Türen A li+re 2 Türen B mittig</p> | B360 H240 T69 mit Synchronbeschlag 32 361 71 | je Tür in PG 1 je Tür in PG 2 je Tür in PG 3 95 682 95 682 |
|   <p>4-türig 2 Türen A li+re 2 Türen B mittig</p> | B400 H240 T69 mit Synchronbeschlag 32 401 71 | je Tür in PG 1 je Tür in PG 2 je Tür in PG 3 95 683 95 683 |

*Die Dämpfung beinhaltet die Soft-Abstoppung aller 4 Türen beim Öffnen und Schließen.
 Der Synchronbeschlag erfordert eine zusätzliche Bauhöhe von ca. 2 cm, d.h. Schrank-Gesamthöhe ca. 242 cm



Passende Betten,
 Nachtschränke, Kommoden,
 Spiegel usw. finden Sie in den
 Programmen SONYO, SONYO+,
 AKARO und ALEGRO2.

Praktische Zubehörteile
 wie Schubkasteneinsätze,
 Krawatten- und Hosenhalter
 usw. finden Sie im
 Programm ZUBEHÖR.

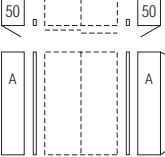
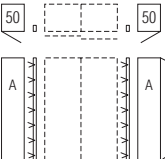
Marcato2.1

Ausführung 1

Höhe 240 cm

50er-Drehtürenschränke zum Anstellen li+re an Schwebetürenschränke - ohne Sprossen

| | | |
|---|---|---|
| <p>1. Farbe der Türen A wählen:</p> <p>Preisgruppe PG 1 - Dekore P9 Polarweiß P1 Perla S9 Seidengrau Y1 Terra L1 Basalt Q9 Jackson-Eiche-Nachbildung M1 Sonoma-Eiche-Nachbildung B1 Platin-Eiche-Nachbildung K1 Artisan-Eiche-Nachbildung U9 Riviera-Eiche-Nachbildung E9 Silbergrau-Eiche-Nachbildung A1 Macadamia-Nussbaum-Nachbildung</p> <p>Preisgruppe PG 2 - Kristallspiegel G79 Kristallspiegel</p> <p>Preisgruppe PG 3 - Gläser glänzend & Grauspiegel G28 Weißglas G30 Perlaglas G71 Seidengrauglas G76 Terraglas G98 Basaltglas G57 Grauspiegel</p> | <p>2. Korpusfarbe und Farbe der Verbindungsstollen wählen:</p> <p>P9 Polarweiß P1 Perla S9 Seidengrau Y1 Terra L1 Basalt Q9 Jackson-Eiche-Nachbildung M1 Sonoma-Eiche-Nachbildung B1 Platin-Eiche-Nachbildung K1 Artisan-Eiche-Nachbildung U9 Riviera-Eiche-Nachbildung E9 Silbergrau-Eiche-Nachbildung A1 Macadamia-Nussbaum-Nachbildung</p> <p>3. Korpusinnenfarbe wählen:</p> <p>Z1 Birke-Nachbildung X1 Leinenoptik Twist</p> <p>4. Griffleistenfarbe wählen:</p> <p>301 alu-matt 322 Edelstahl 324 schwarz</p> | <p>Rückwände in Stärke 5 mm</p> <p>Die Drehtüren-Anstellschränke können als komplettes Set <u>nicht</u> maßgefertigt werden. Im Falle der Maßanfertigung müssen diese Artikel als Einzelschränke inklusive Verbindungsstollen und Tiefenausgleichsblenden 99 006 00 über furnplan geplant werden.</p> |
|---|---|---|

| Drehtüren-Anstellschränke | Höhe 240 cm | | Aufpreise | |
|--|-------------|---|--|---|
| <p>mit Soft-Abstopfung zum Anstellen links und rechts an Schwebetürenschränke Nutztiefe 58 cm</p>  <p>Anstellschränke 2er-Set 1-türig, Breite 50 cm inkl. Verbindungsstollen ohne Beleuchtung</p> | Tiefe 51 cm | nur lieferbar in Tiefe 69 cm Tiefe 69 cm | Der Preis pro Artikel ergibt sich aus Basispreis + der Addition der Aufpreise: | |
| | N° | | B2x54 H240 T69 72 527 01 | Basispreis: je Tür in PG 1 je Tür in PG 2 je Tür in PG 3 |
|  <p>Anstellschränke 2er-Set 1-türig, Breite 50 cm inkl. Verbindungsstollen mit LED-Lichtband*</p> | | B2x54 H240 T69 72 528 01 | Basispreis: je Tür in PG 1 je Tür in PG 2 je Tür in PG 3 | 95 680 95 680 |

Dreh- und Schwebetürenschränke können **nicht unmittelbar nebeneinander** gestellt, sondern müssen konstruktiv bedingt **durch Verbindungsstollen** ohne/mit Beleuchtung **unterbrochen** werden. Bei **Einsatz der Verbindungsstollen** können die Schränke **nicht mit Profilkranz** ausgestattet werden.

*Dimmbare LED-Beleuchtung (F; BEL118-Wessel), kaltweiß, mit nicht austauschbaren Leuchtmitteln, Aktivierung per Fernbedienung

Ausführung 1

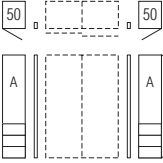
Marcato2.1

Höhe 240 cm

50er-Drehtürenschränke mit 3 Schubkästen zum Anstellen li+re an Schwebetürenschränke - ohne Sprossen

| 1. Farbe der Türen A wählen: | 2. Schubkastenfrontfarbe wählen: | 3. Korpusfarbe und Farbe der Verbindungsstollen wählen: |
|--|---|---|
| <p>Preisgruppe PG 1 - Dekore</p> <p>P9 Polarweiß P1 Perla S9 Seidengrau Y1 Terra L1 Basalt Q9 Jackson-Eiche-Nachbildung M1 Sonoma-Eiche-Nachbildung B1 Platin-Eiche-Nachbildung K1 Artisan-Eiche-Nachbildung U9 Riviera-Eiche-Nachbildung E9 Silbergrau-Eiche-Nachbildung A1 Macadamia-Nussbaum-Nachbildung</p> <p>Preisgruppe PG 2 - Kristallspiegel</p> <p>G79 Kristallspiegel</p> <p>Preisgruppe PG 3 - Gläser glänzend & Grauspiegel</p> <p>G28 Weißglas G30 Perlaglas G71 Seidengrauglas G76 Terraglas G98 Basaltglas G57 Grauspiegel</p> | <p>Preisgruppe PG 1 - Dekore</p> <p>P9 Polarweiß P1 Perla S9 Seidengrau Y1 Terra L1 Basalt Q9 Jackson-Eiche-Nachbildung M1 Sonoma-Eiche-Nachbildung B1 Platin-Eiche-Nachbildung K1 Artisan-Eiche-Nachbildung U9 Riviera-Eiche-Nachbildung E9 Silbergrau-Eiche-Nachbildung A1 Macadamia-Nussbaum-Nachbildung</p> <p>Preisgruppe PG 3 - Gläser glänzend & Grauspiegel</p> <p>G28 Weißglas G30 Perlaglas G71 Seidengrauglas G76 Terraglas G98 Basaltglas G57 Grauspiegel</p> | <p>P9 Polarweiß P1 Perla S9 Seidengrau Y1 Terra L1 Basalt Q9 Jackson-Eiche-Nachbildung M1 Sonoma-Eiche-Nachbildung B1 Platin-Eiche-Nachbildung K1 Artisan-Eiche-Nachbildung U9 Riviera-Eiche-Nachbildung E9 Silbergrau-Eiche-Nachbildung A1 Macadamia-Nussbaum-Nachbildung</p> <p>4. Korpusinnenfarbe wählen:</p> <p>Z1 Birke-Nachbildung X1 Leinenoptik Twist</p> <p>5. Griffleistenfarbe wählen:</p> <p>301 alu-matt 322 Edelstahl 324 schwarz</p> <p>Die Drehtüren-Anstellschränke können als komplettes Set <u>nicht</u> maßgefertigt werden. Im Falle der Maßanfertigung müssen diese Artikel als Einzelschränke inklusive Verbindungsstollen und Tiefenausgleichsblenden 99 006 00 über furnplan geplant werden.</p> |

Rückwände in Stärke 5 mm

| Drehtüren-Anstellschränke | Höhe 240 cm | | Aufpreise | |
|--|--|---|--|--|
| <p>mit Soft-Abstopfung zum Anstellen links und rechts an Schwebetürenschränke Nutztiefe 58 cm</p>  <p>Anstellschränke 2er-Set 1-türig, Breite 50 cm 3 Schubkästen inkl. Verbindungsstollen ohne Beleuchtung</p> | Tiefe 51 cm | nur lieferbar in Tiefe 69 cm Tiefe 69 cm | Der Preis pro Artikel ergibt sich aus Basispreis + der Addition der Aufpreise: | |
| | <p>EUR</p> <p>N°</p> <p>B2x54 H240 T69</p> <p>72 527 11</p> <p>Basispreis:</p> | | | <p>Schubkästen mit Vollauszug</p> <p>je kurze Tür in PG 1 je kurze Tür in PG 2 je kurze Tür in PG 3</p> <p>Schubkästen 3er-Set in PG 1 Schubkästen 3er-Set in PG 2 Schubkästen 3er-Set in PG 3</p> |
| <p>EUR</p> <p>N°</p> <p>B2x54 H240 T69</p> <p>72 528 11</p> <p>Basispreis:</p> | | | <p>Schubkästen mit Vollauszug</p> <p>je kurze Tür in PG 1 je kurze Tür in PG 2 je kurze Tür in PG 3</p> <p>Schubkästen 3er-Set in PG 1 Schubkästen 3er-Set in PG 2 Schubkästen 3er-Set in PG 3</p> | <p>95 713</p> <p>95 689</p> <p>95 689</p> <p>---</p> <p>95 630</p> <p>95 630</p> |

Dreh- und Schwebetürenschränke können **nicht unmittelbar nebeneinander** gestellt, sondern müssen konstruktiv bedingt **durch Verbindungsstollen** ohne/mit Beleuchtung **unterbrochen** werden. Bei **Einsatz der Verbindungsstollen** können die Schränke **nicht mit Profilkranz** ausgestattet werden.

*Dimmbare LED-Beleuchtung (F; BEL118-Wessel), kaltweiß, mit nicht austauschbaren Leuchtmitteln, Aktivierung per Fernbedienung

Schwebetürenschränke mit 3 waagerechten Sprossen

Schwebetürenschränke

Höhe: **197/223/240 cm**

Tiefe: **51/69 cm**

Breite: **160-400 cm**

**Korpusinnenfarbe Birke-Nachbildung
bzw. Leinenoptik Twist**

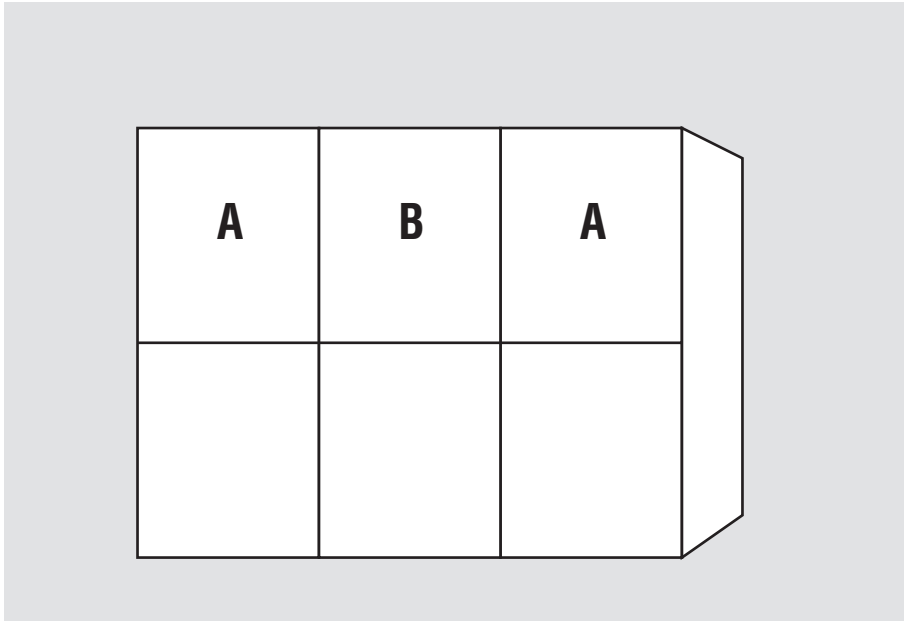
Rückwände in Stärke 5 mm


**Innenausstattung
je Schrankelement
Höhe 197 cm, Tiefe 51 cm:
1 Fachboden**

**Höhe 223/240 cm, Tiefe 51 cm:
2 Fachböden**

**Höhe 197 cm, Tiefe 69 cm:
1 Fachboden
1 Kleiderstange**

**Höhe 223/240 cm, Tiefe 69 cm:
2 Fachböden
1 Kleiderstange**



| 1.+2. Farbe der Türen A und B Farbe der Türen B wählen: | 3. Korpusfarbe wählen: | 5. Griffleisten- und Türsprossenfarbe wählen: |
|---|---|--|
| <p>Preisgruppe PG 1 - Dekore</p> <p>P9 Polarweiß P1 Perla S9 Seidengrau Y1 Terra L1 Basalt Q9 Jackson-Eiche-Nachbildung M1 Sonoma-Eiche-Nachbildung B1 Platin-Eiche-Nachbildung K1 Artisan-Eiche-Nachbildung U9 Riviera-Eiche-Nachbildung E9 Silbergrau-Eiche-Nachbildung A1 Macadamia-Nussbaum-Nachbildung</p> | <p>P9 Polarweiß P1 Perla S9 Seidengrau Y1 Terra L1 Basalt Q9 Jackson-Eiche-Nachbildung M1 Sonoma-Eiche-Nachbildung B1 Platin-Eiche-Nachbildung K1 Artisan-Eiche-Nachbildung U9 Riviera-Eiche-Nachbildung E9 Silbergrau-Eiche-Nachbildung A1 Macadamia-Nussbaum-Nachbildung</p> | <p>301 alu-matt 322 Edelstahl 324 schwarz</p> |
| <p>Preisgruppe PG 2 - Kristallspiegel</p> <p>G79 Kristallspiegel</p> <p>Preisgruppe PG 3 - Gläser glänzend & Grauspiegel</p> <p>G28 Weißglas G30 Perlaglas G71 Seidengrauglas G76 Terraglas G98 Basaltglas G57 Grauspiegel</p> | <p>4. Korpusinnenfarbe wählen:</p> <p>Z1 Birke-Nachbildung X1 Leinenoptik Twist</p> | <p>Griffleiste Ausführung 176</p>  |

Ausführung 2

Marcato2.2

Höhe 197 cm


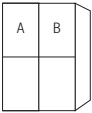
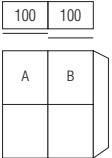
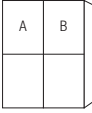

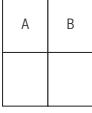
Schwebetürenschränke mit 3 waagerechten Sprossen

Die vielfältigen Farbausführungen entnehmen Sie bitte der „Programm-Übersicht Ausführung 2“.

Rückwände in Stärke 5 mm

Preisgruppe PG 1: Dekore
 Preisgruppe PG 2: Kristallspiegel
 Preisgruppe PG 3: Gläser & Grauspiegel

Breite 160 + 180 + 200 cm

| Schwebetürenschränke | | Höhe 197 cm | | Aufpreise | |
|--|----|--|--|--|--------------------------------|
| Nutztiefe 40 bzw. 58 cm | | Tiefe 51 cm | Tiefe 69 cm | Der Preis pro Artikel ergibt sich aus Basispreis + der Addition der Aufpreise: | |
|   2-türig 1 Tür A links 1 Tür B rechts | N° | B160 H197 T51 Türen sind auch spiegelbildlich montierbar 37 160 72 | B160 H197 T69 Türen sind auch spiegelbildlich montierbar 38 160 72 | je Tür in PG 1 je Tür in PG 2 je Tür in PG 3 | 95 681 95 681 |
| EUR | | Basispreis: | Basispreis: | | |
|   2-türig 1 Tür A links 1 Tür B rechts | N° | B180 H197 T51 Türen sind auch spiegelbildlich montierbar 37 180 72 | B180 H197 T69 Türen sind auch spiegelbildlich montierbar 38 180 72 | je Tür in PG 1 je Tür in PG 2 je Tür in PG 3 | 95 682 95 682 |
| EUR | | Basispreis: | Basispreis: | | |
|   2-türig 1 Tür A links 1 Tür B rechts | N° | B200 H197 T51 Türen sind auch spiegelbildlich montierbar 37 200 72 | B200 H197 T69 Türen sind auch spiegelbildlich montierbar 38 200 72 | je Tür in PG 1 je Tür in PG 2 je Tür in PG 3 | 95 683 95 683 |
| EUR | | Basispreis: | Basispreis: | | |

Dämpfungsbeschläge

nicht einsetzbar in Kombination mit Synchronfunktion

Dämpfungsbeschläge (2er-Set) für Schwebetüren

zur Soft-Abstoppung der beiden Außentüren

N°

91 257 18

EUR

Dämpfungsbeschläge

nicht einsetzbar in Kombination mit Synchronfunktion

Öffnungs- und Kollisionsdämpfung für alle 2-türigen Schränke

(Breite 160 bis 200 cm); zieht die Türen in Offen-Position und dämpft die Türen untereinander

N°

91 262 18

EUR

Ausführung 2

Marcato2.2

Höhe 197 cm

Schwebetürenschränke mit 3 waagerechten Sprossen

Die vielfältigen Farbausführungen entnehmen Sie bitte der „Programm-Übersicht Ausführung 2“.

Rückwände in Stärke 5 mm

- Preisgruppe PG 1: Dekore
- Preisgruppe PG 2: Kristallspiegel
- Preisgruppe PG 3: Gläser & Grauspiegel

Breite 240 + 270 + 300 cm

| Schwebetürenschränke | | Höhe 197 cm | | Aufpreise | |
|---|-----|--|--|--|--------------------------------|
| Nutztiefe 40 bzw. 58 cm | | Tiefe 51 cm | Tiefe 69 cm | Der Preis pro Artikel ergibt sich aus Basispreis + der Addition der Aufpreise: | |
| <p>80 80 80</p> <p>A B A</p> <p>3-türig 2 Türen A li+re 1 Tür B mittig</p> | N° | B240 H197 T51 37 240 72 | B240 H197 T69 38 240 72 | je Tür in PG 1 je Tür in PG 2 je Tür in PG 3 | 95 681 95 681 |
| | EUR | Basispreis: | Basispreis: | | |
| <p>90 90 90</p> <p>A B A</p> <p>3-türig 2 Türen A li+re 1 Tür B mittig</p> | N° | B270 H197 T51 Türen sind auch spiegelbildlich montierbar 37 270 72 | B270 H197 T69 38 270 72 | je Tür in PG 1 je Tür in PG 2 je Tür in PG 3 | 95 682 95 682 |
| | EUR | Basispreis: | Basispreis: | | |
| <p>100 100 100</p> <p>A B A</p> <p>3-türig 2 Türen A li+re 1 Tür B mittig</p> | N° | B300 H197 T51 37 300 72 | B300 H197 T69 38 300 72 | je Tür in PG 1 je Tür in PG 2 je Tür in PG 3 | 95 683 95 683 |
| | EUR | Basispreis: | Basispreis: | | |

| Dämpfungsbeschläge | |
|---|------------------|
| nicht einsetzbar in Kombination mit Synchronfunktion | |
| N° | 91 257 18 |
| EUR | |
| Dämpfungsbeschläge (2er-Set) für Schwebetüren zur Soft-Abstoppung der beiden Außentüren | |

| Dämpfungsbeschläge | |
|---|------------------|
| nicht einsetzbar in Kombination mit Synchronfunktion | |
| N° | 91 263 18 |
| EUR | |
| Öffnungs-, Kollisions- und Mitteltürdämpfung für alle 3-türigen Schränke (Breite 240 bis 300 cm); zieht die Türen in Offen-Position, dämpft die Türen untereinander und zentriert die Mitteltür beim Schließen | |

Ausführung 2

Marcato2.2

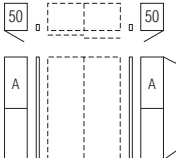
Höhe 197 cm

50er-Drehtürenschränke zum Anstellen li+re an Schwebetürenschränke - 3 waagerechte Sprossen

| 1. Farbe der Türen A wählen: | 2. Korpusfarbe und Farbe der Verbindungsstollen wählen: |
|--|--|
| <p>Preisgruppe PG 1 - Dekore</p> <p>P9 Polarweiß P1 Perla S9 Seidengrau Y1 Terra L1 Basalt Q9 Jackson-Eiche-Nachbildung M1 Sonoma-Eiche-Nachbildung B1 Platin-Eiche-Nachbildung K1 Artisan-Eiche-Nachbildung U9 Riviera-Eiche-Nachbildung E9 Silbergrau-Eiche-Nachbildung A1 Macadamia-Nussbaum-Nachbildung</p> <p>Preisgruppe PG 2 - Kristallspiegel</p> <p>G79 Kristallspiegel</p> <p>Preisgruppe PG 3 - Gläser glänzend & Grauspiegel</p> <p>G28 Weißglas G30 Perlaglas G71 Seidengrauglas G76 Terraglas G98 Basaltglas G57 Grauspiegel</p> | <p>P9 Polarweiß P1 Perla S9 Seidengrau Y1 Terra L1 Basalt Q9 Jackson-Eiche-Nachbildung M1 Sonoma-Eiche-Nachbildung B1 Platin-Eiche-Nachbildung K1 Artisan-Eiche-Nachbildung U9 Riviera-Eiche-Nachbildung E9 Silbergrau-Eiche-Nachbildung A1 Macadamia-Nussbaum-Nachbildung</p> <p>3. Korpusinnenfarbe wählen:</p> <p>Z1 Birke-Nachbildung X1 Leinenoptik Twist</p> <p>4. Griffleisten- und Türsprossenfarbe wählen:</p> <p>301 alu-matt 322 Edelstahl 324 schwarz</p> |

Rückwände in Stärke 5 mm

Die Drehtüren-Anstellschränke können als komplettes Set nicht maßgefertigt werden. Im Falle der Maßanfertigung müssen diese Artikel als Einzelschränke inklusive Verbindungsstollen und Tiefenausgleichsblenden 99 006 00 über furnplan geplant werden.

| Drehtüren-Anstellschränke | Höhe 197 cm | | Aufpreise | |
|---|--------------------------|---|--|--|
| mit Soft-Abstopfung zum Anstellen links und rechts an Schwebetürenschränke Nutztiefe 58 cm  Anstellschränke 2er-Set 1-türig, Breite 50 cm inkl. Verbindungsstollen ohne Beleuchtung | Tiefe 51 cm | nur lieferbar in Tiefe 69 cm Tiefe 69 cm | Der Preis pro Artikel ergibt sich aus Basispreis + der Addition der Aufpreise: | |
| | N° Basispreis: EUR | | B2x54 H197 T69 78 527 02 | je Tür in PG 1 je Tür in PG 2 je Tür in PG 3 |
| mit LED-Lichtband* Anstellschränke 2er-Set 1-türig, Breite 50 cm inkl. Verbindungsstollen mit LED-Lichtband* | | B2x54 H197 T69 78 528 02 | je Tür in PG 1 je Tür in PG 2 je Tür in PG 3 | 95 680 95 680 |

Dreh- und Schwebetürenschränke können **nicht unmittelbar nebeneinander** gestellt, sondern müssen konstruktiv bedingt **durch Verbindungsstollen** ohne/mit Beleuchtung **unterbrochen** werden. Bei **Einsatz der Verbindungsstollen** können die Schränke **nicht mit Profilkranz** ausgestattet werden.

*Dimmbare LED-Beleuchtung (F; BEL118-Wessel), kaltweiß, mit nicht austauschbaren Leuchtmitteln, Aktivierung per Fernbedienung

Ausführung 2

Marcato2.2

Höhe 223 cm

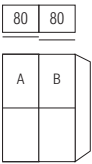
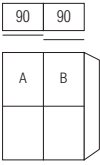
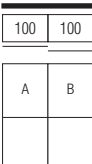
Schwebetürenschränke mit 3 waagerechten Sprossen

Die vielfältigen Farbausführungen entnehmen Sie bitte der „Programm-Übersicht Ausführung 2“.

Rückwände in Stärke 5 mm

- Preisgruppe PG 1: Dekore
- Preisgruppe PG 2: Kristallspiegel
- Preisgruppe PG 3: Gläser & Grauspiegel

Breite 160 + 180 + 200 cm

| Schwebetürenschränke | | Höhe 223 cm | | Aufpreise | |
|--|-----|--|--|--|---------------|
| Nutztiefe 40 bzw. 58 cm | | Tiefe 51 cm | Tiefe 69 cm | Der Preis pro Artikel ergibt sich aus Basispreis + der Addition der Aufpreise: | |
|  <p>80 80</p> <p>2-türig 1 Tür A links 1 Tür B rechts</p> | N° | B160 H223 T51 Türen sind auch spiegelbildlich montierbar 34 160 72 | B160 H223 T69 Türen sind auch spiegelbildlich montierbar 35 160 72 | je Tür in PG 1 | 95 681 |
| | EUR | Basispreis: | Basispreis: | je Tür in PG 2 | |
| | | | | je Tür in PG 3 | 95 681 |
|  <p>90 90</p> <p>2-türig 1 Tür A links 1 Tür B rechts</p> | N° | B180 H223 T51 Türen sind auch spiegelbildlich montierbar 34 180 72 | B180 H223 T69 Türen sind auch spiegelbildlich montierbar 35 180 72 | je Tür in PG 1 | 95 682 |
| | EUR | Basispreis: | Basispreis: | je Tür in PG 2 | |
| | | | | je Tür in PG 3 | 95 682 |
|  <p>100 100</p> <p>2-türig 1 Tür A links 1 Tür B rechts</p> | N° | B200 H223 T51 Türen sind auch spiegelbildlich montierbar 34 200 72 | B200 H223 T69 Türen sind auch spiegelbildlich montierbar 35 200 72 | je Tür in PG 1 | 95 683 |
| | EUR | Basispreis: | Basispreis: | je Tür in PG 2 | |
| | | | | je Tür in PG 3 | 95 683 |

| Dämpfungsbeschläge | |
|--|---|
| nicht einsetzbar in Kombination mit Synchronfunktion | |
| N° | 91 257 18 |
| EUR | Dämpfungsbeschläge (2er-Set) für Schwebetüren zur Soft-Abstoppung der beiden Außentüren |

| Dämpfungsbeschläge | |
|--|--|
| nicht einsetzbar in Kombination mit Synchronfunktion | |
| N° | 91 262 18 |
| EUR | Öffnungs- und Kollisionsdämpfung für alle 2-türigen Schränke (Breite 160 bis 200 cm); zieht die Türen in Offen-Position und dämpft die Türen untereinander |

Ausführung 2

Marcato2.2

Höhe 223 cm

Schwebetürenschränke mit 3 waagerechten Sprossen

Die vielfältigen Farbausführungen entnehmen Sie bitte der „Programm-Übersicht Ausführung 2“.

Rückwände in Stärke 5 mm

- Preisgruppe PG 1: Dekore
- Preisgruppe PG 2: Kristallspiegel
- Preisgruppe PG 3: Gläser & Grauspiegel

Breite 240 + 270 + 300 cm

| Schwebetürenschränke | | Höhe 223 cm | | Aufpreise | |
|---|-----|-----------------------------------|-----------------------------------|--|--------------------------------|
| Nutztiefe 40 bzw. 58 cm | | Tiefe 51 cm | Tiefe 69 cm | Der Preis pro Artikel ergibt sich aus Basispreis + der Addition der Aufpreise: | |
| <p>80 80 80</p> <p>A B A</p> <p>3-türig 2 Türen A li+re 1 Tür B mittig</p> | N° | B240 H223 T51 34 240 72 | B240 H223 T69 35 240 72 | je Tür in PG 1 je Tür in PG 2 je Tür in PG 3 | 95 681 95 681 |
| | EUR | Basispreis: | Basispreis: | | |
| <p>90 90 90</p> <p>A B A</p> <p>3-türig 2 Türen A li+re 1 Tür B mittig</p> | N° | B270 H223 T51 34 270 72 | B270 H223 T69 35 270 72 | je Tür in PG 1 je Tür in PG 2 je Tür in PG 3 | 95 682 95 682 |
| | EUR | Basispreis: | Basispreis: | | |
| <p>100 100 100</p> <p>A B A</p> <p>3-türig 2 Türen A li+re 1 Tür B mittig</p> | N° | B300 H223 T51 34 300 72 | B300 H223 T69 35 300 72 | je Tür in PG 1 je Tür in PG 2 je Tür in PG 3 | 95 683 95 683 |
| | EUR | Basispreis: | Basispreis: | | |

| Dämpfungsbeschläge | |
|--|---|
| nicht einsetzbar in Kombination mit Synchronfunktion | |
| N° | 91 257 18 |
| EUR | Dämpfungsbeschläge (2er-Set) für Schwebetüren zur Soft-Abstoppung der beiden Außentüren |

| Dämpfungsbeschläge | |
|--|--|
| nicht einsetzbar in Kombination mit Synchronfunktion | |
| N° | 91 263 18 |
| EUR | Öffnungs-, Kollisions- und Mitteltürdämpfung für alle 3-türigen Schränke (Breite 240 bis 300 cm); zieht die Türen in Offen-Position, dämpft die Türen untereinander und zentriert die Mitteltür beim Schließen |

Ausführung 2

Marcato2.2

Höhe 223 cm

Schwebetürenschränke mit 3 waagerechten Sprossen

Die vielfältigen Farbausführungen entnehmen Sie bitte der „Programm-Übersicht Ausführung 2“.

Rückwände in Stärke 5 mm

- Preisgruppe PG 1: Dekore
- Preisgruppe PG 2: Kristallspiegel
- Preisgruppe PG 3: Gläser & Grauspiegel

Breite 320 + 360 + 400 cm

| Schwebetürenschränke | | Höhe 223 cm | | Aufpreise | |
|---|-----|-------------|---|--|--------------------------------|
| Nutztiefe 58 cm | | Tiefe 51 cm | nur lieferbar in Tiefe 69 cm Tiefe 69 cm | Der Preis pro Artikel ergibt sich aus Basispreis + der Addition der Aufpreise: | |
| <p>80 80 80 80</p> <p>A B B A</p> <p>4-türig 2 Türen A li+re 2 Türen B mittig</p> | N° | | B320 H223 T69 | | |
| | | | 35 320 72 | | |
| | | | Basispreis: | je Tür in PG 1 je Tür in PG 2 je Tür in PG 3 | 95 681 95 681 |
| | EUR | | | | |
| <p>90 90 90 90</p> <p>A B B A</p> <p>4-türig 2 Türen A li+re 2 Türen B mittig</p> | N° | | B360 H223 T69 | | |
| | | | 35 360 72 | | |
| | | | Basispreis: | je Tür in PG 1 je Tür in PG 2 je Tür in PG 3 | 95 682 95 682 |
| | EUR | | | | |
| <p>100 100 100 100</p> <p>A B B A</p> <p>4-türig 2 Türen A li+re 2 Türen B mittig</p> | N° | | B400 H223 T69 | | |
| | | | 35 400 72 | | |
| | | | Basispreis: | je Tür in PG 1 je Tür in PG 2 je Tür in PG 3 | 95 683 95 683 |
| | EUR | | | | |

| Dämpfungsbeschläge | | |
|--|-----|------------------|
| nicht einsetzbar in Kombination mit Synchronfunktion | | |
| Dämpfungsbeschläge (2er-Set) für Außentüren von Schwebetürenschränken zur Soft-Abstoppung der beiden Außentüren; bei allen 4-türigen Schränken (Br. 320-400 cm) auch zur Dämpfung der beiden Mitteltüren beim Schließen einsetzbar | N° | 91 257 18 |
| | EUR | |

| Dämpfungsbeschläge | | |
|--|-----|------------------|
| nicht einsetzbar in Kombination mit Synchronfunktion | | |
| Öffnungs- und Kollisionsdämpfung (zur Montage in der Schrankmitte) für alle 4-türigen Schränke (Breite 320 bis 400 cm); zieht die Türen in Offen-Position und dämpft die Türen untereinander | N° | 91 269 18 |
| | EUR | |

Ausführung 2

Marcato2.2

Höhe 223 cm




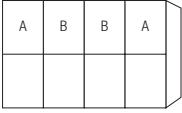


Schwebetüren-Panoramaschränke mit Synchronfunktion und 3 waagerechten Sprossen

Die vielfältigen Farbausführungen entnehmen Sie bitte der „Programm-Übersicht Ausführung 2“.

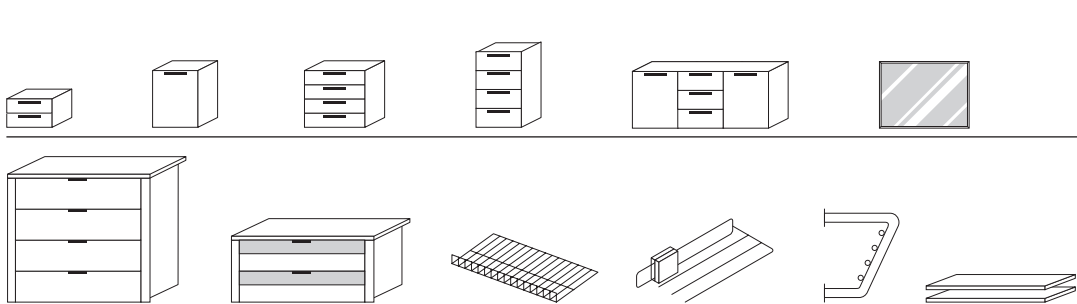
Rückwände in Stärke 5 mm

- Preisgruppe PG 1: Dekore
- Preisgruppe PG 2: Kristallspiegel
- Preisgruppe PG 3: Gläser & Grauspiegel

Breite 320 + 360 + 400 cm (Panorama)

| Schwebetüren-Panoramaschränke | | Höhe 223 cm | | Aufpreise | |
|--|----|-------------|--|---|---------------|
| mit Soft-Abstoppung* Nutztiefe 58 cm | | Tiefe 51 cm | nur lieferbar in Tiefe 69 cm Tiefe 69 cm | Der Preis pro Artikel ergibt sich aus Basispreis + der Addition der Aufpreise: | |
|   4-türig 2 Türen A li+re 2 Türen B mittig | N° | | B320 H223 T69 mit Synchronbeschlag 35 321 72 | je Tür in PG 1 | |
| EUR | | | Basispreis: | je Tür in PG 2 | 95 681 |
| | | | | je Tür in PG 3 | 95 681 |
|   4-türig 2 Türen A li+re 2 Türen B mittig | N° | | B360 H223 T69 mit Synchronbeschlag 35 361 72 | je Tür in PG 1 | |
| EUR | | | Basispreis: | je Tür in PG 2 | 95 682 |
| | | | | je Tür in PG 3 | 95 682 |
|   4-türig 2 Türen A li+re 2 Türen B mittig | N° | | B400 H223 T69 mit Synchronbeschlag 35 401 72 | je Tür in PG 1 | |
| EUR | | | Basispreis: | je Tür in PG 2 | 95 683 |
| | | | | je Tür in PG 3 | 95 683 |

*Die Dämpfung beinhaltet die Soft-Abstoppung aller 4 Türen beim Öffnen und Schließen.
 Der Synchronbeschlag erfordert eine zusätzliche Bauhöhe von ca. 2 cm, d.h. Schrank-Gesamthöhe ca. 225 cm



Passende Betten,
 Nachtschränke, Kommoden,
 Spiegel usw. finden Sie in den
 Programmen SONYO, SONYO+,
 AKARO und ALEGRO2.

Praktische Zubehörteile
 wie Schubkasteneinsätze,
 Krawatten- und Hosenhalter
 usw. finden Sie im
 Programm ZUBEHÖR.

Marcato2.2

Ausführung 2


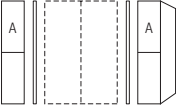

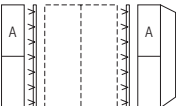
Höhe 223 cm

50er-Drehtürenschränke zum Anstellen li+re an Schwebetürenschränke - 3 waagerechte Sprossen

| 1. Farbe der Türen A wählen: | 2. Korpusfarbe und Farbe der Verbindungsstollen wählen: |
|--|--|
| <p>Preisgruppe PG 1 - Dekore</p> <p>P9 Polarweiß P1 Perla S9 Seidengrau Y1 Terra L1 Basalt Q9 Jackson-Eiche-Nachbildung M1 Sonoma-Eiche-Nachbildung B1 Platin-Eiche-Nachbildung K1 Artisan-Eiche-Nachbildung U9 Riviera-Eiche-Nachbildung E9 Silbergrau-Eiche-Nachbildung A1 Macadamia-Nussbaum-Nachbildung</p> <p>Preisgruppe PG 2 - Kristallspiegel</p> <p>G79 Kristallspiegel</p> <p>Preisgruppe PG 3 - Gläser glänzend & Grauspiegel</p> <p>G28 Weißglas G30 Perlaglas G71 Seidengrauglas G76 Terraglas G98 Basaltglas G57 Grauspiegel</p> | <p>P9 Polarweiß P1 Perla S9 Seidengrau Y1 Terra L1 Basalt Q9 Jackson-Eiche-Nachbildung M1 Sonoma-Eiche-Nachbildung B1 Platin-Eiche-Nachbildung K1 Artisan-Eiche-Nachbildung U9 Riviera-Eiche-Nachbildung E9 Silbergrau-Eiche-Nachbildung A1 Macadamia-Nussbaum-Nachbildung</p> <p>3. Korpusinnenfarbe wählen:</p> <p>Z1 Birke-Nachbildung X1 Leinenoptik Twist</p> <p>4. Griffleisten- und Türsprossenfarbe wählen:</p> <p>301 alu-matt 322 Edelstahl 324 schwarz</p> |

Rückwände in Stärke 5 mm

Die Drehtüren-Anstellschränke können als komplettes Set nicht maßgefertigt werden. Im Falle der Maßanfertigung müssen diese Artikel als Einzelschränke inklusive Verbindungsstollen und Tiefenausgleichsblenden 99 006 00 über furnplan geplant werden.

| Drehtüren-Anstellschränke | Höhe 223 cm | | Aufpreise | |
|---|--------------------------|---|--|--|
| mit Soft-Abstopfung zum Anstellen links und rechts an Schwebetürenschränke Nutztiefe 58 cm   Anstellschränke 2er-Set 1-türig, Breite 50 cm inkl. Verbindungsstollen ohne Beleuchtung | Tiefe 51 cm | nur lieferbar in Tiefe 69 cm Tiefe 69 cm | Der Preis pro Artikel ergibt sich aus Basispreis + der Addition der Aufpreise: | |
| | N° Basispreis: EUR | | B2x54 H223 T69 75 527 02 | je Tür in PG 1 je Tür in PG 2 je Tür in PG 3 |
|   Anstellschränke 2er-Set 1-türig, Breite 50 cm inkl. Verbindungsstollen mit LED-Lichtband* | | B2x54 H223 T69 75 528 02 | je Tür in PG 1 je Tür in PG 2 je Tür in PG 3 | 95 680 95 680 |

Dreh- und Schwebetürenschränke können **nicht unmittelbar nebeneinander** gestellt, sondern müssen konstruktiv bedingt **durch Verbindungsstollen** ohne/mit Beleuchtung **unterbrochen** werden. Bei **Einsatz der Verbindungsstollen** können die Schränke **nicht mit Profilkranz** ausgestattet werden.

*Dimmbare LED-Beleuchtung (F; BEL118-Wessel), kaltweiß, mit nicht austauschbaren Leuchtmitteln, Aktivierung per Fernbedienung

Ausführung 2

Marcato2.2

Höhe 240 cm

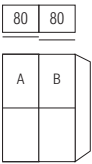
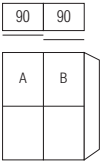
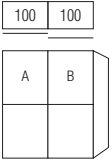
Schwebetürenschränke mit 3 waagerechten Sprossen

Die vielfältigen Farbausführungen entnehmen Sie bitte der „Programm-Übersicht Ausführung 2“.

Rückwände in Stärke 5 mm

- Preisgruppe PG 1: Dekore
- Preisgruppe PG 2: Kristallspiegel
- Preisgruppe PG 3: Gläser & Grauspiegel

Breite 160 + 180 + 200 cm

| Schwebetürenschränke | | Höhe 240 cm | | Aufpreise | |
|--|-----|--|--|--|---------------|
| Nutztiefe 40 bzw. 58 cm | | Tiefe 51 cm | Tiefe 69 cm | Der Preis pro Artikel ergibt sich aus Basispreis + der Addition der Aufpreise: | |
|  <p>80 80</p> <p>2-türig 1 Tür A links 1 Tür B rechts</p> | N° | B160 H240 T51 Türen sind auch spiegelbildlich montierbar 31 160 72 | B160 H240 T69 Türen sind auch spiegelbildlich montierbar 32 160 72 | je Tür in PG 1 | 95 681 |
| | EUR | Basispreis: | Basispreis: | je Tür in PG 2 je Tür in PG 3 | |
|  <p>90 90</p> <p>2-türig 1 Tür A links 1 Tür B rechts</p> | N° | B180 H240 T51 Türen sind auch spiegelbildlich montierbar 31 180 72 | B180 H240 T69 Türen sind auch spiegelbildlich montierbar 32 180 72 | je Tür in PG 1 | 95 682 |
| | EUR | Basispreis: | Basispreis: | je Tür in PG 2 je Tür in PG 3 | |
|  <p>100 100</p> <p>2-türig 1 Tür A links 1 Tür B rechts</p> | N° | B200 H240 T51 Türen sind auch spiegelbildlich montierbar 31 200 72 | B200 H240 T69 Türen sind auch spiegelbildlich montierbar 32 200 72 | je Tür in PG 1 | 95 683 |
| | EUR | Basispreis: | Basispreis: | je Tür in PG 2 je Tür in PG 3 | |

| Dämpfungsbeschläge | |
|--|---|
| nicht einsetzbar in Kombination mit Synchronfunktion | |
| N° | 91 257 18 |
| EUR | Dämpfungsbeschläge (2er-Set) für Schwebetüren zur Soft-Abstoppung der beiden Außentüren |

| Dämpfungsbeschläge | |
|--|--|
| nicht einsetzbar in Kombination mit Synchronfunktion | |
| N° | 91 262 18 |
| EUR | Öffnungs- und Kollisionsdämpfung für alle 2-türigen Schränke (Breite 160 bis 200 cm); zieht die Türen in Offen-Position und dämpft die Türen untereinander |

Ausführung 2

Marcato2.2

Höhe 240 cm

Schwebetürenschränke mit 3 waagerechten Sprossen

Die vielfältigen Farbausführungen entnehmen Sie bitte der „Programm-Übersicht Ausführung 2“.

Rückwände in Stärke 5 mm

- Preisgruppe PG 1: Dekore
- Preisgruppe PG 2: Kristallspiegel
- Preisgruppe PG 3: Gläser & Grauspiegel

Breite 240 + 270 + 300 cm

| Schwebetürenschränke | | Höhe 240 cm | | Aufpreise | |
|---|----|--------------------------------|--------------------------------|--|------------------|
| Nutztiefe 40 bzw. 58 cm | | Tiefe 51 cm | Tiefe 69 cm | Der Preis pro Artikel ergibt sich aus Basispreis + der Addition der Aufpreise: | |
| <p>80 80 80</p> <p>A B A</p> <p>3-türig 2 Türen A li+re 1 Tür B mittig</p> | N° | B240 H240 T51 31 240 72 | B240 H240 T69 32 240 72 | je Tür in PG 1 je Tür in PG 2 je Tür in PG 3 | 95 681 95 681 |
| EUR | | Basispreis: | Basispreis: | | |
| <p>90 90 90</p> <p>A B A</p> <p>3-türig 2 Türen A li+re 1 Tür B mittig</p> | N° | B270 H240 T51 31 270 72 | B270 H240 T69 32 270 72 | je Tür in PG 1 je Tür in PG 2 je Tür in PG 3 | 95 682 95 682 |
| EUR | | Basispreis: | Basispreis: | | |
| <p>100 100 100</p> <p>A B A</p> <p>3-türig 2 Türen A li+re 1 Tür B mittig</p> | N° | B300 H240 T51 31 300 72 | B300 H240 T69 32 300 72 | je Tür in PG 1 je Tür in PG 2 je Tür in PG 3 | 95 683 95 683 |
| EUR | | Basispreis: | Basispreis: | | |

| Dämpfungsbeschläge | |
|---|-----------|
| nicht einsetzbar in Kombination mit Synchronfunktion | |
| N° | 91 257 18 |
| EUR | |
| Dämpfungsbeschläge (2er-Set) für Schwebetüren zur Soft-Abstoppung der beiden Außentüren | |

| Dämpfungsbeschläge | |
|--|-----------|
| nicht einsetzbar in Kombination mit Synchronfunktion | |
| N° | 91 263 18 |
| EUR | |
| Öffnungs-, Kollisions- und Mitteltürdämpfung für alle 3-türigen Schränke (Breite 240 bis 300 cm); zieht die Türen in Offen-Position, dämpft die Türen untereinander und zentriert die Mitteltür beim Schließen | |

Ausführung 2

Marcato2.2

Höhe 240 cm

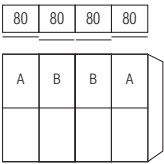
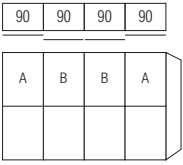
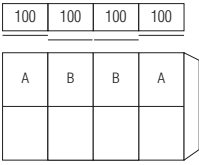
Schwebetürenschränke mit 3 waagerechten Sprossen

Die vielfältigen Farbausführungen entnehmen Sie bitte der „Programm-Übersicht Ausführung 2“.

Rückwände in Stärke 5 mm

- Preisgruppe PG 1: Dekore
- Preisgruppe PG 2: Kristallspiegel
- Preisgruppe PG 3: Gläser & Grauspiegel

Breite 320 + 360 + 400 cm

| Schwebetürenschränke | Höhe 240 cm | Aufpreise |
|---|---|---|
| Nutztiefe 58 cm | nur lieferbar in Tiefe 69 cm Tiefe 69 cm | Der Preis pro Artikel ergibt sich aus Basispreis + der Addition der Aufpreise: |
|  <p>4-türig 2 Türen A li+re 2 Türen B mittig</p> | <p>B320 H240 T69</p> <p>32 320 72</p> | <p>je Tür in PG 1</p> <p>je Tür in PG 2</p> <p>je Tür in PG 3</p> <p>95 681</p> <p>95 681</p> |
| EUR | | |
|  <p>4-türig 2 Türen A li+re 2 Türen B mittig</p> | <p>B360 H240 T69</p> <p>32 360 72</p> | <p>je Tür in PG 1</p> <p>je Tür in PG 2</p> <p>je Tür in PG 3</p> <p>95 682</p> <p>95 682</p> |
| EUR | | |
|  <p>4-türig 2 Türen A li+re 2 Türen B mittig</p> | <p>B400 H240 T69</p> <p>32 400 72</p> | <p>je Tür in PG 1</p> <p>je Tür in PG 2</p> <p>je Tür in PG 3</p> <p>95 683</p> <p>95 683</p> |
| EUR | | |

| Dämpfungsbeschläge | |
|---|------------------|
| nicht einsetzbar in Kombination mit Synchronfunktion | |
| Dämpfungsbeschläge (2er-Set) für Außentüren von Schwebetürenschränken zur Soft-Abstoppung der beiden Außentüren; bei allen 4-türigen Schränken (Br. 320-400 cm) auch zur Dämpfung der beiden Mitteltüren beim Schließen einsetzbar | 91 257 18 |
| EUR | |

| Dämpfungsbeschläge | |
|---|------------------|
| nicht einsetzbar in Kombination mit Synchronfunktion | |
| Öffnungs- und Kollisionsdämpfung (zur Montage in der Schrankmitte) für alle 4-türigen Schränke (Breite 320 bis 400 cm); zieht die Türen in Offen-Position und dämpft die Türen untereinander | 91 269 18 |
| EUR | |

Ausführung 2

Marcato2.2

Höhe 240 cm

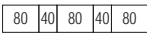


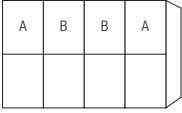

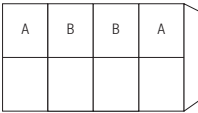
Schwebetüren-Panoramaschränke mit Synchronfunktion und 3 waagerechten Sprossen

Die vielfältigen Farbausführungen entnehmen Sie bitte der „Programm-Übersicht Ausführung 2“.

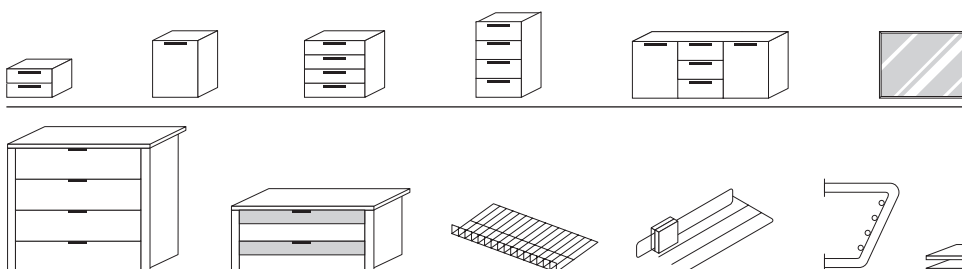
Rückwände in Stärke 5 mm

- Preisgruppe PG 1: Dekore
- Preisgruppe PG 2: Kristallspiegel
- Preisgruppe PG 3: Gläser & Grauspiegel

Breite 320 + 360 + 400 cm (Panorama)

| Schwebetüren-Panoramaschränke | Höhe 240 cm | Aufpreise |
|--|--|---|
| mit Soft-Abstoppung* Nutztiefe 58 cm   <p>4-türig 2 Türen A li+re 2 Türen B mittig</p> | nur lieferbar in Tiefe 69 cm Tiefe 69 cm B320 H240 T69 mit Synchronbeschlag 32 321 72 | Der Preis pro Artikel ergibt sich aus Basispreis + der Addition der Aufpreise: je Tür in PG 1 je Tür in PG 2 je Tür in PG 3 95 681 95 681 |
|   <p>4-türig 2 Türen A li+re 2 Türen B mittig</p> | B360 H240 T69 mit Synchronbeschlag 32 361 72 | je Tür in PG 1 je Tür in PG 2 je Tür in PG 3 95 682 95 682 |
|   <p>4-türig 2 Türen A li+re 2 Türen B mittig</p> | B400 H240 T69 mit Synchronbeschlag 32 401 72 | je Tür in PG 1 je Tür in PG 2 je Tür in PG 3 95 683 95 683 |

*Die Dämpfung beinhaltet die Soft-Abstoppung aller 4 Türen beim Öffnen und Schließen.
 Der Synchronbeschlag erfordert eine zusätzliche Bauhöhe von ca. 2 cm, d.h. Schrank-Gesamthöhe ca. 242 cm



Passende Betten, Nachtschränke, Kommoden, Spiegel usw. finden Sie in den Programmen SONYO, SONYO+, AKARO und ALEGRO2.

Praktische Zubehörteile wie Schubkasteneinsätze, Krawatten- und Hosenhalter usw. finden Sie im Programm ZUBEHÖR.

Marcato2.2

Ausführung 2

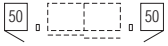
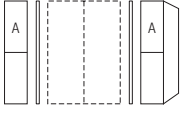
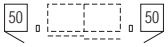
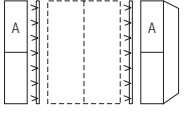
Höhe 240 cm

50er-Drehtürenschränke zum Anstellen li+re an Schwebetürenschränke - 3 waagerechte Sprossen

| 1. Farbe der Türen A wählen: | 2. Korpusfarbe und Farbe der Verbindungsstollen wählen: |
|--|--|
| <p>Preisgruppe PG 1 - Dekore</p> <p>P9 Polarweiß P1 Perla S9 Seidengrau Y1 Terra L1 Basalt Q9 Jackson-Eiche-Nachbildung M1 Sonoma-Eiche-Nachbildung B1 Platin-Eiche-Nachbildung K1 Artisan-Eiche-Nachbildung U9 Riviera-Eiche-Nachbildung E9 Silbergrau-Eiche-Nachbildung A1 Macadamia-Nussbaum-Nachbildung</p> <p>Preisgruppe PG 2 - Kristallspiegel</p> <p>G79 Kristallspiegel</p> <p>Preisgruppe PG 3 - Gläser glänzend & Grauspiegel</p> <p>G28 Weißglas G30 Perlaglas G71 Seidengrauglas G76 Terraglas G98 Basaltglas G57 Grauspiegel</p> | <p>P9 Polarweiß P1 Perla S9 Seidengrau Y1 Terra L1 Basalt Q9 Jackson-Eiche-Nachbildung M1 Sonoma-Eiche-Nachbildung B1 Platin-Eiche-Nachbildung K1 Artisan-Eiche-Nachbildung U9 Riviera-Eiche-Nachbildung E9 Silbergrau-Eiche-Nachbildung A1 Macadamia-Nussbaum-Nachbildung</p> <p>3. Korpusinnenfarbe wählen:</p> <p>Z1 Birke-Nachbildung X1 Leinenoptik Twist</p> <p>4. Griffleisten- und Türsprossenfarbe wählen:</p> <p>301 alu-matt 322 Edelstahl 324 schwarz</p> |

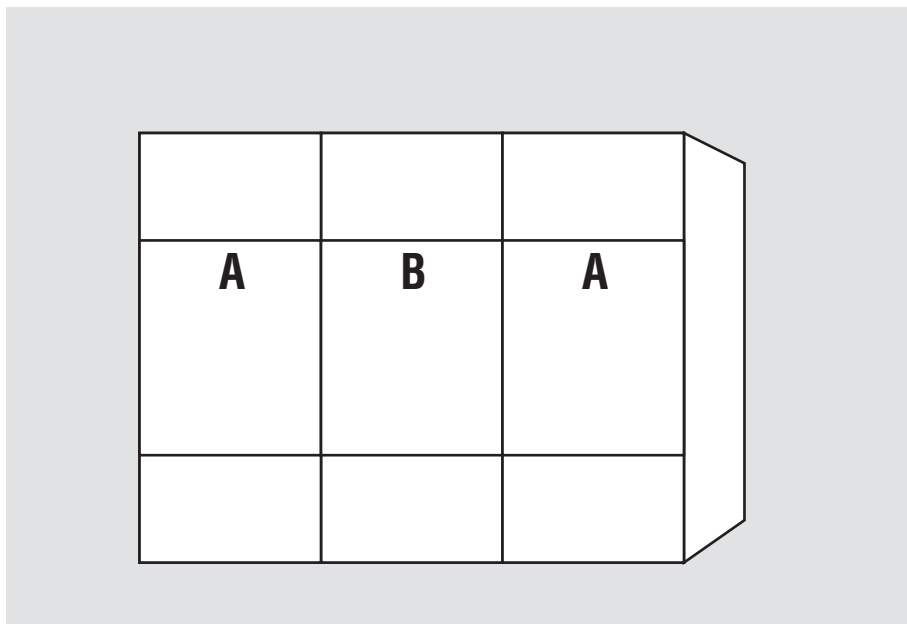
Rückwände in Stärke 5 mm


Die Drehtüren-Anstellschränke können als komplettes Set nicht maßgefertigt werden. Im Falle der Maßenfertigung müssen diese Artikel als Einzelschränke inklusive Verbindungsstollen und Tiefenausgleichsblenden 99 006 00 über furnplan geplant werden.

| Drehtüren-Anstellschränke | Höhe 240 cm | | Aufpreise | |
|---|--------------------------|---|--|--|
| mit Soft-Abstopfung zum Anstellen links und rechts an Schwebetürenschränke Nutztiefe 58 cm   Anstellschränke 2er-Set 1-türig, Breite 50 cm inkl. Verbindungsstollen ohne Beleuchtung | Tiefe 51 cm | nur lieferbar in Tiefe 69 cm Tiefe 69 cm | Der Preis pro Artikel ergibt sich aus Basispreis + der Addition der Aufpreise: | |
| | N° Basispreis: EUR | | B2x54 H240 T69 72 527 02 | je Tür in PG 1 je Tür in PG 2 je Tür in PG 3 |
|   Anstellschränke 2er-Set 1-türig, Breite 50 cm inkl. Verbindungsstollen mit LED-Lichtband* | | B2x54 H240 T69 72 528 02 | je Tür in PG 1 je Tür in PG 2 je Tür in PG 3 | 95 680 95 680 |

Dreh- und Schwebetürenschränke können **nicht unmittelbar nebeneinander** gestellt, sondern müssen konstruktiv bedingt **durch Verbindungsstollen** ohne/mit Beleuchtung **unterbrochen** werden. Bei **Einsatz der Verbindungsstollen** können die Schränke **nicht mit Profilkranz** ausgestattet werden.

*Dimmbare LED-Beleuchtung (F; BEL118-Wessel), kaltweiß, mit nicht austauschbaren Leuchtmitteln, Aktivierung per Fernbedienung

Schwebetürenschränke mit 4 waagerechten Sprossen**Schwebetürenschränke**Höhe: **197/223/240 cm**Tiefe: **51/69 cm**Breite: **160-400 cm****Korpussinnenfarbe Birke-Nachbildung
bzw. Leinenoptik Twist****Rückwände in Stärke 5 mm****Innenausstattung
je Schrankelement**Höhe 197 cm, Tiefe 51 cm:
1 FachbodenHöhe 223/240 cm, Tiefe 51 cm:
2 FachbödenHöhe 197 cm, Tiefe 69 cm:
**1 Fachboden
1 Kleiderstange**Höhe 223/240 cm, Tiefe 69 cm:
**2 Fachböden
1 Kleiderstange**

| 1.+2. Farbe der Türen A und Farbe der Türen B wählen: | 3. Korpustfarbe wählen: | 5. Griffleisten- und Türsprossenfarbe wählen: |
|--|--|--|
| Preisgruppe PG 1 - Dekore P9 Polarweiß P1 Perla S9 Seidengrau Y1 Terra L1 Basalt Q9 Jackson-Eiche-Nachbildung M1 Sonoma-Eiche-Nachbildung B1 Platin-Eiche-Nachbildung K1 Artisan-Eiche-Nachbildung U9 Riviera-Eiche-Nachbildung E9 Silbergrau-Eiche-Nachbildung A1 Macadamia-Nussbaum-Nachbildung | P9 Polarweiß P1 Perla S9 Seidengrau Y1 Terra L1 Basalt Q9 Jackson-Eiche-Nachbildung M1 Sonoma-Eiche-Nachbildung B1 Platin-Eiche-Nachbildung K1 Artisan-Eiche-Nachbildung U9 Riviera-Eiche-Nachbildung E9 Silbergrau-Eiche-Nachbildung A1 Macadamia-Nussbaum-Nachbildung | 301 alu-matt 322 Edelstahl 324 schwarz Griffleiste Ausführung 176  |
| Preisgruppe PG 2 - Kristallspiegel G79 Kristallspiegel Preisgruppe PG 3 - Gläser glänzend & Grauspiegel G28 Weißglas G30 Perlaglas G71 Seidengrauglas G76 Terraglas G98 Basaltglas G57 Grauspiegel | 4. Korpussinnenfarbe wählen: Z1 Birke-Nachbildung X1 Leinenoptik Twist | |

Ausführung 3

Marcato2.3

Höhe 197 cm

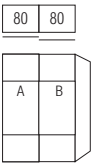
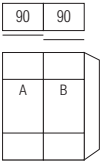
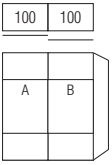
Schwebetürenschränke mit 4 waagerechten Sprossen

Die vielfältigen Farbausführungen entnehmen Sie bitte der „Programm-Übersicht Ausführung 3“.

Rückwände in Stärke 5 mm

- Preisgruppe PG 1: Dekore
- Preisgruppe PG 2: Kristallspiegel
- Preisgruppe PG 3: Gläser & Grauspiegel

Breite 160 + 180 + 200 cm

| Schwebetürenschränke | | Höhe 197 cm | | Aufpreise | |
|--|----|--|--|--|--------------------------------|
| Nutztiefe 40 bzw. 58 cm | | Tiefe 51 cm | Tiefe 69 cm | Der Preis pro Artikel ergibt sich aus Basispreis + der Addition der Aufpreise: | |
|  <p>80 80</p> <p>2-türig 1 Tür A links 1 Tür B rechts</p> | N° | B160 H197 T51 Türen sind auch spiegelbildlich montierbar 37 160 73 | B160 H197 T69 Türen sind auch spiegelbildlich montierbar 38 160 73 | je Tür in PG 1 je Tür in PG 2 je Tür in PG 3 | 95 681 95 681 |
| EUR | | Basispreis: | Basispreis: | | |
|  <p>90 90</p> <p>2-türig 1 Tür A links 1 Tür B rechts</p> | N° | B180 H197 T51 Türen sind auch spiegelbildlich montierbar 37 180 73 | B180 H197 T69 Türen sind auch spiegelbildlich montierbar 38 180 73 | je Tür in PG 1 je Tür in PG 2 je Tür in PG 3 | 95 682 95 682 |
| EUR | | Basispreis: | Basispreis: | | |
|  <p>100 100</p> <p>2-türig 1 Tür A links 1 Tür B rechts</p> | N° | B200 H197 T51 Türen sind auch spiegelbildlich montierbar 37 200 73 | B200 H197 T69 Türen sind auch spiegelbildlich montierbar 38 200 73 | je Tür in PG 1 je Tür in PG 2 je Tür in PG 3 | 95 683 95 683 |
| EUR | | Basispreis: | Basispreis: | | |

| Dämpfungsbeschläge | |
|---|------------------|
| nicht einsetzbar in Kombination mit Synchronfunktion | |
| N° | 91 257 18 |
| EUR | |
| Dämpfungsbeschläge (2er-Set) für Schwebetüren zur Soft-Abstoppung der beiden Außentüren | |

| Dämpfungsbeschläge | |
|--|------------------|
| nicht einsetzbar in Kombination mit Synchronfunktion | |
| N° | 91 262 18 |
| EUR | |
| Öffnungs- und Kollisionsdämpfung für alle 2-türigen Schränke (Breite 160 bis 200 cm); zieht die Türen in Offen-Position und dämpft die Türen untereinander | |

Ausführung 3

Marcato2.3

Höhe 197 cm

Schwebetürenschränke mit 4 waagerechten Sprossen

Die vielfältigen Farbausführungen entnehmen Sie bitte der „Programm-Übersicht Ausführung 3“.

Rückwände in Stärke 5 mm

- Preisgruppe PG 1: Dekore
- Preisgruppe PG 2: Kristallspiegel
- Preisgruppe PG 3: Gläser & Grauspiegel

Breite 240 + 270 + 300 cm

| Schwebetürenschränke | | Höhe 197 cm | | Aufpreise | |
|--|----|--|--|--|--------------------------------|
| Nutztiefe 40 bzw. 58 cm | | Tiefe 51 cm | Tiefe 69 cm | Der Preis pro Artikel ergibt sich aus Basispreis + der Addition der Aufpreise: | |
| <p>80 80 80</p> <p>3-türig 2 Türen A li+re 1 Tür B mittig</p> | N° | B240 H197 T51 37 240 73 | B240 H197 T69 38 240 73 | je Tür in PG 1 je Tür in PG 2 je Tür in PG 3 | 95 681 95 681 |
| EUR | | Basispreis: | Basispreis: | | |
| <p>90 90 90</p> <p>3-türig 2 Türen A li+re 1 Tür B mittig</p> | N° | B270 H197 T51 Türen sind auch spiegelbildlich montierbar 37 270 73 | B270 H197 T69 38 270 73 | je Tür in PG 1 je Tür in PG 2 je Tür in PG 3 | 95 682 95 682 |
| EUR | | Basispreis: | Basispreis: | | |
| <p>100 100 100</p> <p>3-türig 2 Türen A li+re 1 Tür B mittig</p> | N° | B300 H197 T51 37 300 73 | B300 H197 T69 38 300 73 | je Tür in PG 1 je Tür in PG 2 je Tür in PG 3 | 95 683 95 683 |
| EUR | | Basispreis: | Basispreis: | | |

| Dämpfungsbeschläge | |
|---|------------------|
| nicht einsetzbar in Kombination mit Synchronfunktion | |
| N° | 91 257 18 |
| EUR | |
| Dämpfungsbeschläge (2er-Set) für Schwebetüren zur Soft-Abstoppung der beiden Außentüren | |

| Dämpfungsbeschläge | |
|--|------------------|
| nicht einsetzbar in Kombination mit Synchronfunktion | |
| N° | 91 263 18 |
| EUR | |
| Öffnungs-, Kollisions- und Mitteltürdämpfung für alle 3-türigen Schränke (Breite 240 bis 300 cm); zieht die Türen in Offen-Position, dämpft die Türen untereinander und zentriert die Mitteltür beim Schließen | |

Ausführung 3

Marcato2.3

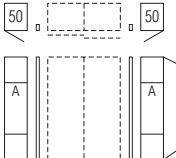
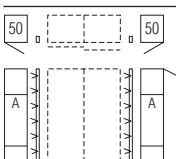
Höhe 197 cm

50er-Drehtürenschränke zum Anstellen li+re an Schwebetürenschränke - 4 waagerechte Sprossen

| 1. Farbe der Türen A wählen: | 2. Korpusfarbe und Farbe der Verbindungsstollen wählen: |
|--|--|
| <p>Preisgruppe PG 1 - Dekore</p> <p>P9 Polarweiß P1 Perla S9 Seidengrau Y1 Terra L1 Basalt Q9 Jackson-Eiche-Nachbildung M1 Sonoma-Eiche-Nachbildung B1 Platin-Eiche-Nachbildung K1 Artisan-Eiche-Nachbildung U9 Riviera-Eiche-Nachbildung E9 Silbergrau-Eiche-Nachbildung A1 Macadamia-Nussbaum-Nachbildung</p> <p>Preisgruppe PG 2 - Kristallspiegel</p> <p>G79 Kristallspiegel</p> <p>Preisgruppe PG 3 - Gläser glänzend & Grauspiegel</p> <p>G28 Weißglas G30 Perlaglas G71 Seidengrauglas G76 Terraglas G98 Basaltglas G57 Grauspiegel</p> | <p>P9 Polarweiß P1 Perla S9 Seidengrau Y1 Terra L1 Basalt Q9 Jackson-Eiche-Nachbildung M1 Sonoma-Eiche-Nachbildung B1 Platin-Eiche-Nachbildung K1 Artisan-Eiche-Nachbildung U9 Riviera-Eiche-Nachbildung E9 Silbergrau-Eiche-Nachbildung A1 Macadamia-Nussbaum-Nachbildung</p> <p>3. Korpusinnenfarbe wählen:</p> <p>Z1 Birke-Nachbildung X1 Leinenoptik Twist</p> <p>4. Griffleisten- und Türsprossenfarbe wählen:</p> <p>301 alu-matt 322 Edelstahl 324 schwarz</p> |

Rückwände in Stärke 5 mm

Die Drehtüren-Anstellschränke können als komplettes Set nicht maßgefertigt werden. Im Falle der Maßanfertigung müssen diese Artikel als Einzelschränke inklusive Verbindungsstollen und Tiefenausgleichsblenden 99 006 00 über furnplan geplant werden.

| Drehtüren-Anstellschränke | Höhe 197 cm | | Aufpreise | |
|---|--------------------------|---|--|--|
| mit Soft-Abstopfung zum Anstellen links und rechts an Schwebetürenschränke Nutztiefe 58 cm  Anstellschränke 2er-Set 1-türig, Breite 50 cm inkl. Verbindungsstollen ohne Beleuchtung | Tiefe 51 cm | nur lieferbar in Tiefe 69 cm Tiefe 69 cm | Der Preis pro Artikel ergibt sich aus Basispreis + der Addition der Aufpreise: | |
| | N° Basispreis: EUR | | B2x54 H197 T69 78 527 03 | je Tür in PG 1 je Tür in PG 2 je Tür in PG 3 |
|  Anstellschränke 2er-Set 1-türig, Breite 50 cm inkl. Verbindungsstollen mit LED-Lichtband* | | B2x54 H197 T69 78 528 03 | je Tür in PG 1 je Tür in PG 2 je Tür in PG 3 | 95 680 95 680 |

Dreh- und Schwebetürenschränke können **nicht unmittelbar nebeneinander** gestellt, sondern müssen konstruktiv bedingt **durch Verbindungsstollen** ohne/mit Beleuchtung **unterbrochen** werden. Bei **Einsatz der Verbindungsstollen** können die Schränke **nicht mit Profilkranz** ausgestattet werden.

*Dimmbare LED-Beleuchtung (F; BEL118-Wesse), kaltweiß, mit nicht austauschbaren Leuchtmitteln, Aktivierung per Fernbedienung

Ausführung 3

Marcato2.3

Höhe 223 cm

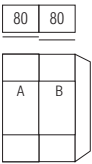
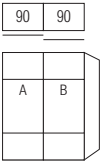
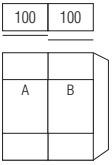
Schwebetürenschränke mit 4 waagerechten Sprossen

Die vielfältigen Farbausführungen entnehmen Sie bitte der „Programm-Übersicht Ausführung 3“.

Rückwände in Stärke 5 mm

- Preisgruppe PG 1: Dekore
- Preisgruppe PG 2: Kristallspiegel
- Preisgruppe PG 3: Gläser & Grauspiegel

Breite 160 + 180 + 200 cm

| Schwebetürenschränke | | Höhe 223 cm | | Aufpreise | |
|--|----|--|----------------------|--|---------------|
| Nutztiefe 40 bzw. 58 cm | | Tiefe 51 cm | Tiefe 69 cm | Der Preis pro Artikel ergibt sich aus Basispreis + der Addition der Aufpreise: | |
|  <p>80 80</p> <p>2-türig 1 Tür A links 1 Tür B rechts</p> | N° | B160 H223 T51 Türen sind auch spiegelbildlich montierbar | B160 H223 T69 | je Tür in PG 1 je Tür in PG 2 je Tür in PG 3 | 95 681 |
| | | 34 160 73 | 35 160 73 | | |
| EUR | | Basispreis: | Basispreis: | | 95 681 |
|  <p>90 90</p> <p>2-türig 1 Tür A links 1 Tür B rechts</p> | N° | B180 H223 T51 Türen sind auch spiegelbildlich montierbar | B180 H223 T69 | je Tür in PG 1 je Tür in PG 2 je Tür in PG 3 | 95 682 |
| | | 34 180 73 | 35 180 73 | | |
| EUR | | Basispreis: | Basispreis: | | 95 682 |
|  <p>100 100</p> <p>2-türig 1 Tür A links 1 Tür B rechts</p> | N° | B200 H223 T51 Türen sind auch spiegelbildlich montierbar | B200 H223 T69 | je Tür in PG 1 je Tür in PG 2 je Tür in PG 3 | 95 683 |
| | | 34 200 73 | 35 200 73 | | |
| EUR | | Basispreis: | Basispreis: | | 95 683 |

| Dämpfungsbeschläge | |
|---|------------------|
| nicht einsetzbar in Kombination mit Synchronfunktion | |
| N° | 91 257 18 |
| EUR | |
| Dämpfungsbeschläge (2er-Set) für Schwebetüren zur Soft-Abstoppung der beiden Außentüren | |

| Dämpfungsbeschläge | |
|--|------------------|
| nicht einsetzbar in Kombination mit Synchronfunktion | |
| N° | 91 262 18 |
| EUR | |
| Öffnungs- und Kollisionsdämpfung für alle 2-türigen Schränke (Breite 160 bis 200 cm); zieht die Türen in Offen-Position und dämpft die Türen untereinander | |

Ausführung 3

Marcato2.3

Höhe 223 cm

Schwebetürenschränke mit 4 waagerechten Sprossen

Die vielfältigen Farbausführungen entnehmen Sie bitte der „Programm-Übersicht Ausführung 3“.

Rückwände in Stärke 5 mm

- Preisgruppe PG 1: Dekore
- Preisgruppe PG 2: Kristallspiegel
- Preisgruppe PG 3: Gläser & Grauspiegel

Breite 240 + 270 + 300 cm

| Schwebetürenschränke | | Höhe 223 cm | | Aufpreise | |
|--|----|--------------------------------|--------------------------------|--|------------------|
| Nutztiefe 40 bzw. 58 cm | | Tiefe 51 cm | Tiefe 69 cm | Der Preis pro Artikel ergibt sich aus Basispreis + der Addition der Aufpreise: | |
| <p>80 80 80</p> <p>3-türig 2 Türen A li+re 1 Tür B mittig</p> | N° | B240 H223 T51 34 240 73 | B240 H223 T69 35 240 73 | je Tür in PG 1 je Tür in PG 2 je Tür in PG 3 | 95 681 95 681 |
| EUR | | Basispreis: | Basispreis: | | |
| <p>90 90 90</p> <p>3-türig 2 Türen A li+re 1 Tür B mittig</p> | N° | B270 H223 T51 34 270 73 | B270 H223 T69 35 270 73 | je Tür in PG 1 je Tür in PG 2 je Tür in PG 3 | 95 682 95 682 |
| EUR | | Basispreis: | Basispreis: | | |
| <p>100 100 100</p> <p>3-türig 2 Türen A li+re 1 Tür B mittig</p> | N° | B300 H223 T51 34 300 73 | B300 H223 T69 35 300 73 | je Tür in PG 1 je Tür in PG 2 je Tür in PG 3 | 95 683 95 683 |
| EUR | | Basispreis: | Basispreis: | | |

| Dämpfungsbeschläge | |
|---|-----------|
| nicht einsetzbar in Kombination mit Synchronfunktion | |
| N° | 91 257 18 |
| EUR | |
| Dämpfungsbeschläge (2er-Set) für Schwebetüren zur Soft-Abstoppung der beiden Außentüren | |

| Dämpfungsbeschläge | |
|--|-----------|
| nicht einsetzbar in Kombination mit Synchronfunktion | |
| N° | 91 263 18 |
| EUR | |
| Öffnungs-, Kollisions- und Mitteltürdämpfung für alle 3-türigen Schränke (Breite 240 bis 300 cm); zieht die Türen in Offen-Position, dämpft die Türen untereinander und zentriert die Mitteltür beim Schließen | |

Ausführung 3

Marcato2.3

Höhe 223 cm

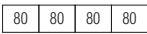

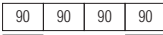
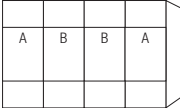
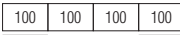
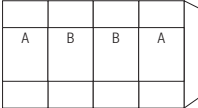
Schwebetürenschränke mit 4 waagerechten Sprossen

Die vielfältigen Farbausführungen entnehmen Sie bitte der „Programm-Übersicht Ausführung 3“.

Rückwände in Stärke 5 mm

Preisgruppe PG 1: Dekore
 Preisgruppe PG 2: Kristallspiegel
 Preisgruppe PG 3: Gläser & Grauspiegel

Breite 320 + 360 + 400 cm

| Schwebetürenschränke | | Höhe 223 cm | | Aufpreise | |
|--|-----|-------------|---|--|--------------------------------|
| Nutztiefe 58 cm | | Tiefe 51 cm | nur lieferbar in Tiefe 69 cm Tiefe 69 cm | Der Preis pro Artikel ergibt sich aus Basispreis + der Addition der Aufpreise: | |
|   4-türig 2 Türen A li+re 2 Türen B mittig | N° | | B320 H223 T69 | | |
| | | | 35 320 73 | | |
| | | | Basispreis: | je Tür in PG 1 je Tür in PG 2 je Tür in PG 3 | 95 681 95 681 |
| | EUR | | | | |
|   4-türig 2 Türen A li+re 2 Türen B mittig | N° | | B360 H223 T69 | | |
| | | | 35 360 73 | | |
| | | | Basispreis: | je Tür in PG 1 je Tür in PG 2 je Tür in PG 3 | 95 682 95 682 |
| | EUR | | | | |
|   4-türig 2 Türen A li+re 2 Türen B mittig | N° | | B400 H223 T69 | | |
| | | | 35 400 73 | | |
| | | | Basispreis: | je Tür in PG 1 je Tür in PG 2 je Tür in PG 3 | 95 683 95 683 |
| | EUR | | | | |

Dämpfungsbeschläge

nicht einsetzbar in Kombination mit Synchronfunktion

Dämpfungsbeschläge (2er-Set) für Außentüren von Schwebetürenschränken

zur Soft-Abstoppung der beiden Außentüren; bei allen 4-türigen Schränken (Br. 320-400 cm) auch zur Dämpfung der beiden Mitteltüren beim Schließen einsetzbar

N°

91 257 18

EUR

Dämpfungsbeschläge

nicht einsetzbar in Kombination mit Synchronfunktion

Öffnungs- und Kollisionsdämpfung (zur Montage in der Schrankmitte) für alle 4-türigen Schränke

(Breite 320 bis 400 cm); zieht die Türen in Offen-Position und dämpft die Türen untereinander

N°

91 269 18

EUR

Ausführung 3

Marcato2.3

Höhe 223 cm


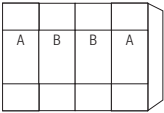

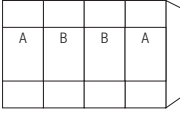

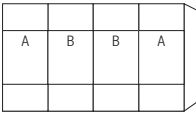
Schwebetüren-Panoramaschränke mit Synchronfunktion und 4 waagerechten Sprossen

Die vielfältigen Farbausführungen entnehmen Sie bitte der „Programm-Übersicht Ausführung 3“.

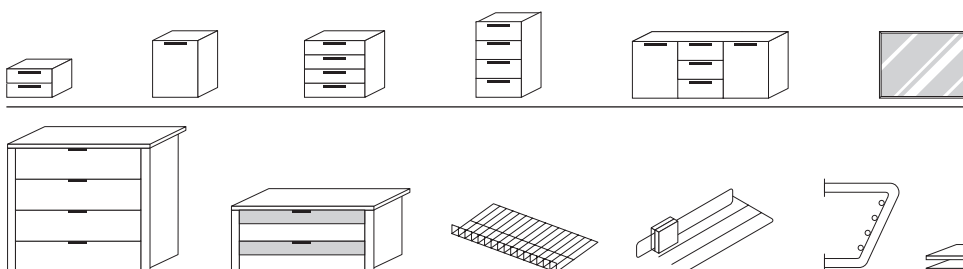
Rückwände in Stärke 5 mm

- Preisgruppe PG 1: Dekore
- Preisgruppe PG 2: Kristallspiegel
- Preisgruppe PG 3: Gläser & Grauspiegel

Breite 320 + 360 + 400 cm (Panorama)

| Schwebetüren-Panoramaschränke | | Höhe 223 cm | | Aufpreise | |
|--|----|-------------|--|---|---------------|
| mit Soft-Abstoppung* Nutztiefe 58 cm | | Tiefe 51 cm | nur lieferbar in Tiefe 69 cm Tiefe 69 cm | Der Preis pro Artikel ergibt sich aus Basispreis + der Addition der Aufpreise: | |
|   4-türig 2 Türen A li+re 2 Türen B mittig | N° | | B320 H223 T69 mit Synchronbeschlag 35 321 73 | je Tür in PG 1 | |
| EUR | | | Basispreis: | je Tür in PG 2 | 95 681 |
| | | | | je Tür in PG 3 | 95 681 |
|   4-türig 2 Türen A li+re 2 Türen B mittig | N° | | B360 H223 T69 mit Synchronbeschlag 35 361 73 | je Tür in PG 1 | |
| EUR | | | Basispreis: | je Tür in PG 2 | 95 682 |
| | | | | je Tür in PG 3 | 95 682 |
|   4-türig 2 Türen A li+re 2 Türen B mittig | N° | | B400 H223 T69 mit Synchronbeschlag 35 401 73 | je Tür in PG 1 | |
| EUR | | | Basispreis: | je Tür in PG 2 | 95 683 |
| | | | | je Tür in PG 3 | 95 683 |

*Die Dämpfung beinhaltet die Soft-Abstoppung aller 4 Türen beim Öffnen und Schließen.
 Der Synchronbeschlag erfordert eine zusätzliche Bauhöhe von ca. 2 cm, d.h. Schrank-Gesamthöhe ca. 225 cm



Passende Betten,
 Nachtschränke, Kommoden,
 Spiegel usw. finden Sie in den
 Programmen SONYO, SONYO+,
 AKARO und ALEGRO2.

Praktische Zubehörteile
 wie Schubkasteneinsätze,
 Krawatten- und Hosenhalter
 usw. finden Sie im
 Programm ZUBEHÖR.

Marcato2.3

Ausführung 3

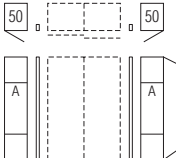
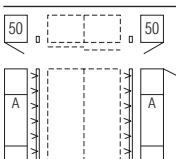
Höhe 223 cm

50er-Drehtürenschränke zum Anstellen li+re an Schwebetürenschränke - 4 waagerechte Sprossen

| 1. Farbe der Türen A wählen: | 2. Korpusfarbe und Farbe der Verbindungsstollen wählen: |
|--|--|
| <p>Preisgruppe PG 1 - Dekore</p> <p>P9 Polarweiß P1 Perla S9 Seidengrau Y1 Terra L1 Basalt Q9 Jackson-Eiche-Nachbildung M1 Sonoma-Eiche-Nachbildung B1 Platin-Eiche-Nachbildung K1 Artisan-Eiche-Nachbildung U9 Riviera-Eiche-Nachbildung E9 Silbergrau-Eiche-Nachbildung A1 Macadamia-Nussbaum-Nachbildung</p> <p>Preisgruppe PG 2 - Kristallspiegel</p> <p>G79 Kristallspiegel</p> <p>Preisgruppe PG 3 - Gläser glänzend & Grauspiegel</p> <p>G28 Weißglas G30 Perlaglas G71 Seidengrauglas G76 Terraglas G98 Basaltglas G57 Grauspiegel</p> | <p>P9 Polarweiß P1 Perla S9 Seidengrau Y1 Terra L1 Basalt Q9 Jackson-Eiche-Nachbildung M1 Sonoma-Eiche-Nachbildung B1 Platin-Eiche-Nachbildung K1 Artisan-Eiche-Nachbildung U9 Riviera-Eiche-Nachbildung E9 Silbergrau-Eiche-Nachbildung A1 Macadamia-Nussbaum-Nachbildung</p> <p>3. Korpusinnenfarbe wählen:</p> <p>Z1 Birke-Nachbildung X1 Leinenoptik Twist</p> <p>4. Griffleisten- und Türsprossenfarbe wählen:</p> <p>301 alu-matt 322 Edelstahl 324 schwarz</p> |

Rückwände in Stärke 5 mm

Die Drehtüren-Anstellschränke können als komplettes Set nicht maßgefertigt werden. Im Falle der Maßanfertigung müssen diese Artikel als Einzelschränke inklusive Verbindungsstollen und Tiefenausgleichsblenden 99 006 00 über furnplan geplant werden.

| Drehtüren-Anstellschränke | Höhe 223 cm | | Aufpreise | |
|--|--------------------------|---|--|--|
| mit Soft-Abstopfung zum Anstellen links und rechts an Schwebetürenschränke Nutztiefe 58 cm  Anstellschränke 2er-Set 1-türig, Breite 50 cm inkl. Verbindungsstollen ohne Beleuchtung | Tiefe 51 cm | nur lieferbar in Tiefe 69 cm Tiefe 69 cm | Der Preis pro Artikel ergibt sich aus Basispreis + der Addition der Aufpreise: | |
| | N° Basispreis: EUR | | B2x54 H223 T69 75 527 03 | je Tür in PG 1 je Tür in PG 2 je Tür in PG 3 |
|  Anstellschränke 2er-Set 1-türig, Breite 50 cm inkl. Verbindungsstollen mit LED-Lichtband* | | B2x54 H223 T69 75 528 03 | je Tür in PG 1 je Tür in PG 2 je Tür in PG 3 | 95 680 95 680 |

Dreh- und Schwebetürenschränke können **nicht unmittelbar nebeneinander** gestellt, sondern müssen konstruktiv bedingt **durch Verbindungsstollen** ohne/mit Beleuchtung **unterbrochen** werden. Bei **Einsatz der Verbindungsstollen** können die Schränke **nicht mit Profilkranz** ausgestattet werden.

*Dimmbare LED-Beleuchtung (F; BEL118-Wessel), kaltweiß, mit nicht austauschbaren Leuchtmitteln, Aktivierung per Fernbedienung

Ausführung 3

Marcato2.3

Höhe 240 cm


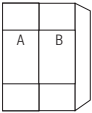

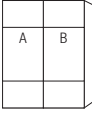

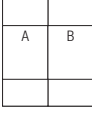
Schwebetürenschränke mit 4 waagerechten Sprossen

Die vielfältigen Farbausführungen entnehmen Sie bitte der „Programm-Übersicht Ausführung 3“.

Rückwände in Stärke 5 mm

Preisgruppe PG 1: Dekore
 Preisgruppe PG 2: Kristallspiegel
 Preisgruppe PG 3: Gläser & Grauspiegel

Breite 160 + 180 + 200 cm

| Schwebetürenschränke | | Höhe 240 cm | | Aufpreise | |
|--|----|--|--|--|--------------------------------|
| Nutztiefe 40 bzw. 58 cm | | Tiefe 51 cm | Tiefe 69 cm | Der Preis pro Artikel ergibt sich aus Basispreis + der Addition der Aufpreise: | |
|   2-türig 1 Tür A links 1 Tür B rechts | N° | B160 H240 T51 Türen sind auch spiegelbildlich montierbar 31 160 73 | B160 H240 T69 Türen sind auch spiegelbildlich montierbar 32 160 73 | je Tür in PG 1 je Tür in PG 2 je Tür in PG 3 | 95 681 95 681 |
| EUR | | Basispreis: | Basispreis: | | |
|   2-türig 1 Tür A links 1 Tür B rechts | N° | B180 H240 T51 Türen sind auch spiegelbildlich montierbar 31 180 73 | B180 H240 T69 Türen sind auch spiegelbildlich montierbar 32 180 73 | je Tür in PG 1 je Tür in PG 2 je Tür in PG 3 | 95 682 95 682 |
| EUR | | Basispreis: | Basispreis: | | |
|   2-türig 1 Tür A links 1 Tür B rechts | N° | B200 H240 T51 Türen sind auch spiegelbildlich montierbar 31 200 73 | B200 H240 T69 Türen sind auch spiegelbildlich montierbar 32 200 73 | je Tür in PG 1 je Tür in PG 2 je Tür in PG 3 | 95 683 95 683 |
| EUR | | Basispreis: | Basispreis: | | |

Dämpfungsbeschläge

nicht einsetzbar in Kombination mit Synchronfunktion

Dämpfungsbeschläge (2er-Set) für Schwebetüren

zur Soft-Abstoppung der beiden Außentüren

N°

91 257 18

EUR

Dämpfungsbeschläge

nicht einsetzbar in Kombination mit Synchronfunktion

Öffnungs- und Kollisionsdämpfung für alle 2-türigen Schränke

(Breite 160 bis 200 cm); zieht die Türen in Offen-Position und dämpft die Türen untereinander

N°

91 262 18

EUR

Ausführung 3

Marcato2.3

Höhe 240 cm

Schwebetürenschränke mit 4 waagerechten Sprossen

Die vielfältigen Farbausführungen entnehmen Sie bitte der „Programm-Übersicht Ausführung 3“.

Rückwände in Stärke 5 mm

- Preisgruppe PG 1: Dekore
- Preisgruppe PG 2: Kristallspiegel
- Preisgruppe PG 3: Gläser & Grauspiegel

Breite 240 + 270 + 300 cm

| Schwebetürenschränke | | Höhe 240 cm | | Aufpreise | |
|--|----|--|--|--|--------------------------------|
| Nutztiefe 40 bzw. 58 cm | | Tiefe 51 cm | Tiefe 69 cm | Der Preis pro Artikel ergibt sich aus Basispreis + der Addition der Aufpreise: | |
| <p>80 80 80</p> <p>3-türig 2 Türen A li+re 1 Tür B mittig</p> | N° | B240 H240 T51 31 240 73 | B240 H240 T69 32 240 73 | je Tür in PG 1 je Tür in PG 2 je Tür in PG 3 | 95 681 95 681 |
| EUR | | Basispreis: | Basispreis: | | |
| <p>90 90 90</p> <p>3-türig 2 Türen A li+re 1 Tür B mittig</p> | N° | B270 H240 T51 31 270 73 | B270 H240 T69 32 270 73 | je Tür in PG 1 je Tür in PG 2 je Tür in PG 3 | 95 682 95 682 |
| EUR | | Basispreis: | Basispreis: | | |
| <p>100 100 100</p> <p>3-türig 2 Türen A li+re 1 Tür B mittig</p> | N° | B300 H240 T51 31 300 73 | B300 H240 T69 32 300 73 | je Tür in PG 1 je Tür in PG 2 je Tür in PG 3 | 95 683 95 683 |
| EUR | | Basispreis: | Basispreis: | | |

| Dämpfungsbeschläge | |
|---|------------------|
| nicht einsetzbar in Kombination mit Synchronfunktion | |
| N° | 91 257 18 |
| EUR | |
| Dämpfungsbeschläge (2er-Set) für Schwebetüren zur Soft-Abstoppung der beiden Außentüren | |

| Dämpfungsbeschläge | |
|--|------------------|
| nicht einsetzbar in Kombination mit Synchronfunktion | |
| N° | 91 263 18 |
| EUR | |
| Öffnungs-, Kollisions- und Mitteltürdämpfung für alle 3-türigen Schränke (Breite 240 bis 300 cm); zieht die Türen in Offen-Position, dämpft die Türen untereinander und zentriert die Mitteltür beim Schließen | |

Ausführung 3

Marcato2.3

Höhe 240 cm

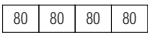
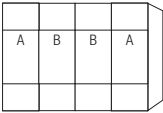
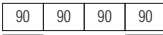
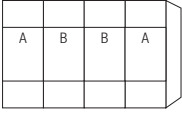
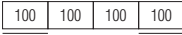
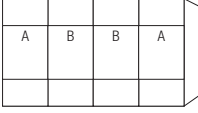
Schwebetürenschränke mit 4 waagerechten Sprossen

Die vielfältigen Farbausführungen entnehmen Sie bitte der „Programm-Übersicht Ausführung 3“.

Rückwände in Stärke 5 mm

Preisgruppe PG 1: Dekore
 Preisgruppe PG 2: Kristallspiegel
 Preisgruppe PG 3: Gläser & Grauspiegel

Breite 320 + 360 + 400 cm

| Schwebetürenschränke | Höhe 240 cm | Aufpreise |
|--|--|--|
| Nutztiefe 58 cm | nur lieferbar in Tiefe 69 cm Tiefe 69 cm | Der Preis pro Artikel ergibt sich aus Basispreis + der Addition der Aufpreise: |
|   4-türig 2 Türen A li+re 2 Türen B mittig | B320 H240 T69 32 320 73 | je Tür in PG 1 je Tür in PG 2 je Tür in PG 3 95 681 95 681 |
| EUR | | |
|   4-türig 2 Türen A li+re 2 Türen B mittig | B360 H240 T69 32 360 73 | je Tür in PG 1 je Tür in PG 2 je Tür in PG 3 95 682 95 682 |
| EUR | | |
|   4-türig 2 Türen A li+re 2 Türen B mittig | B400 H240 T69 32 400 73 | je Tür in PG 1 je Tür in PG 2 je Tür in PG 3 95 683 95 683 |
| EUR | | |

Dämpfungsbeschläge

nicht einsetzbar in Kombination mit Synchronfunktion

Dämpfungsbeschläge (2er-Set) für Außentüren von Schwebetürenschränken

zur Soft-Abstoppung der beiden Außentüren; bei allen 4-türigen Schränken (Br. 320-400 cm) auch zur Dämpfung der beiden Mitteltüren beim Schließen einsetzbar

N°

91 257 18

EUR

Dämpfungsbeschläge

nicht einsetzbar in Kombination mit Synchronfunktion

Öffnungs- und Kollisionsdämpfung (zur Montage in der Schrankmitte) für alle 4-türigen Schränke

(Breite 320 bis 400 cm); zieht die Türen in Offen-Position und dämpft die Türen untereinander

N°

91 269 18

EUR

Ausführung 3

Marcato2.3

Höhe 240 cm


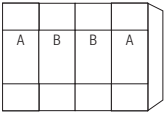

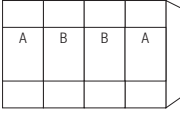

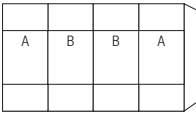
Schwebetüren-Panoramaschränke mit Synchronfunktion und 4 waagerechten Sprossen

Die vielfältigen Farbausführungen entnehmen Sie bitte der „Programm-Übersicht Ausführung 3“.

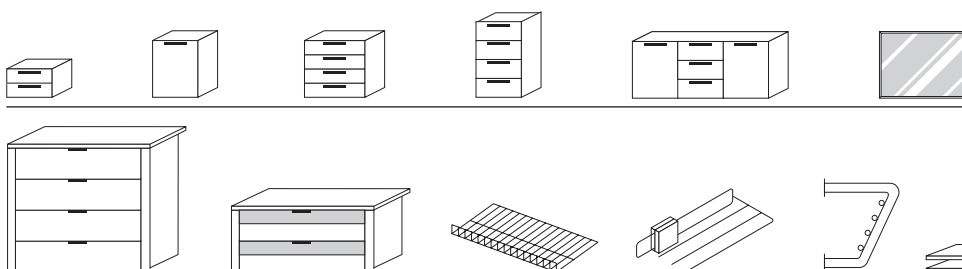
Rückwände in Stärke 5 mm

- Preisgruppe PG 1: Dekore
- Preisgruppe PG 2: Kristallspiegel
- Preisgruppe PG 3: Gläser & Grauspiegel

Breite 320 + 360 + 400 cm (Panorama)

| Schwebetüren-Panoramaschränke | Höhe 240 cm | Aufpreise |
|--|--|---|
| mit Soft-Abstoppung* Nutztiefe 58 cm   <p>4-türig 2 Türen A li+re 2 Türen B mittig</p> | nur lieferbar in Tiefe 69 cm Tiefe 69 cm B320 H240 T69 mit Synchronbeschlag 32 321 73 | Der Preis pro Artikel ergibt sich aus Basispreis + der Addition der Aufpreise: je Tür in PG 1 je Tür in PG 2 je Tür in PG 3 95 681 95 681 |
|   <p>4-türig 2 Türen A li+re 2 Türen B mittig</p> | B360 H240 T69 mit Synchronbeschlag 32 361 73 | je Tür in PG 1 je Tür in PG 2 je Tür in PG 3 95 682 95 682 |
|   <p>4-türig 2 Türen A li+re 2 Türen B mittig</p> | B400 H240 T69 mit Synchronbeschlag 32 401 73 | je Tür in PG 1 je Tür in PG 2 je Tür in PG 3 95 683 95 683 |

*Die Dämpfung beinhaltet die Soft-Abstoppung aller 4 Türen beim Öffnen und Schließen.
 Der Synchronbeschlag erfordert eine zusätzliche Bauhöhe von ca. 2 cm, d.h. Schrank-Gesamthöhe ca. 242 cm



Passende Betten,
 Nachtschränke, Kommoden,
 Spiegel usw. finden Sie in den
 Programmen SONYO, SONYO+,
 AKARO und ALEGRO2.

Praktische Zubehörteile
 wie Schubkasteneinsätze,
 Krawatten- und Hosenhalter
 usw. finden Sie im
 Programm ZUBEHÖR.

Marcato2.3

Ausführung 3

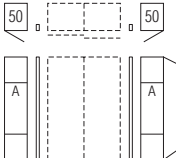
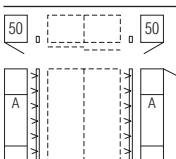
Höhe 240 cm

50er-Drehtürenschränke zum Anstellen li+re an Schwebetürenschränke - 4 waagerechte Sprossen

| 1. Farbe der Türen A wählen: | 2. Korpusfarbe und Farbe der Verbindungsstollen wählen: |
|--|--|
| <p>Preisgruppe PG 1 - Dekore</p> <p>P9 Polarweiß P1 Perla S9 Seidengrau Y1 Terra L1 Basalt Q9 Jackson-Eiche-Nachbildung M1 Sonoma-Eiche-Nachbildung B1 Platin-Eiche-Nachbildung K1 Artisan-Eiche-Nachbildung U9 Riviera-Eiche-Nachbildung E9 Silbergrau-Eiche-Nachbildung A1 Macadamia-Nussbaum-Nachbildung</p> <p>Preisgruppe PG 2 - Kristallspiegel</p> <p>G79 Kristallspiegel</p> <p>Preisgruppe PG 3 - Gläser glänzend & Grauspiegel</p> <p>G28 Weißglas G30 Perlaglas G71 Seidengrauglas G76 Terraglas G98 Basaltglas G57 Grauspiegel</p> | <p>P9 Polarweiß P1 Perla S9 Seidengrau Y1 Terra L1 Basalt Q9 Jackson-Eiche-Nachbildung M1 Sonoma-Eiche-Nachbildung B1 Platin-Eiche-Nachbildung K1 Artisan-Eiche-Nachbildung U9 Riviera-Eiche-Nachbildung E9 Silbergrau-Eiche-Nachbildung A1 Macadamia-Nussbaum-Nachbildung</p> <p>3. Korpusinnenfarbe wählen:</p> <p>Z1 Birke-Nachbildung X1 Leinenoptik Twist</p> <p>4. Griffleisten- und Türsprossenfarbe wählen:</p> <p>301 alu-matt 322 Edelstahl 324 schwarz</p> |

Rückwände in Stärke 5 mm

Die Drehtüren-Anstellschränke können als komplettes Set nicht maßgefertigt werden. Im Falle der Maßanfertigung müssen diese Artikel als Einzelschränke inklusive Verbindungsstollen und Tiefenausgleichsblenden 99 006 00 über furnplan geplant werden.

| Drehtüren-Anstellschränke | Höhe 240 cm | | Aufpreise | |
|--|-------------|---|--|--|
| mit Soft-Abstopfung zum Anstellen links und rechts an Schwebetürenschränke Nutztiefe 58 cm  Anstellschränke 2er-Set 1-türig, Breite 50 cm inkl. Verbindungsstollen ohne Beleuchtung | Tiefe 51 cm | nur lieferbar in Tiefe 69 cm Tiefe 69 cm | Der Preis pro Artikel ergibt sich aus Basispreis + der Addition der Aufpreise: | |
| | N° | | B2x54 H240 T69 72 527 03 | je Tür in PG 1 je Tür in PG 2 je Tür in PG 3 |
| EUR | | Basispreis: | | |
|  Anstellschränke 2er-Set 1-türig, Breite 50 cm inkl. Verbindungsstollen mit LED-Lichtband* | Tiefe 51 cm | nur lieferbar in Tiefe 69 cm Tiefe 69 cm | Der Preis pro Artikel ergibt sich aus Basispreis + der Addition der Aufpreise: | |
| | N° | | B2x54 H240 T69 72 528 03 | je Tür in PG 1 je Tür in PG 2 je Tür in PG 3 |
| EUR | | Basispreis: | | |

Dreh- und Schwebetürenschränke können **nicht unmittelbar nebeneinander** gestellt, sondern müssen konstruktiv bedingt **durch Verbindungsstollen** ohne/mit Beleuchtung **unterbrochen** werden. Bei **Einsatz der Verbindungsstollen** können die Schränke **nicht mit Profilkranz** ausgestattet werden.

*Dimmbare LED-Beleuchtung (F; BEL118-Wessel), kaltweiß, mit nicht austauschbaren Leuchtmitteln, Aktivierung per Fernbedienung

Schwebetürenschränke mit 5 waagerechten Sprossen

Schwebetürenschränke

Höhe: 197/223/240 cm

Tiefe: 51/69 cm

Breite: 160-400 cm

**Korpusinnenfarbe Birke-Nachbildung
bzw. Leinenoptik Twist**

Rückwände in Stärke 5 mm

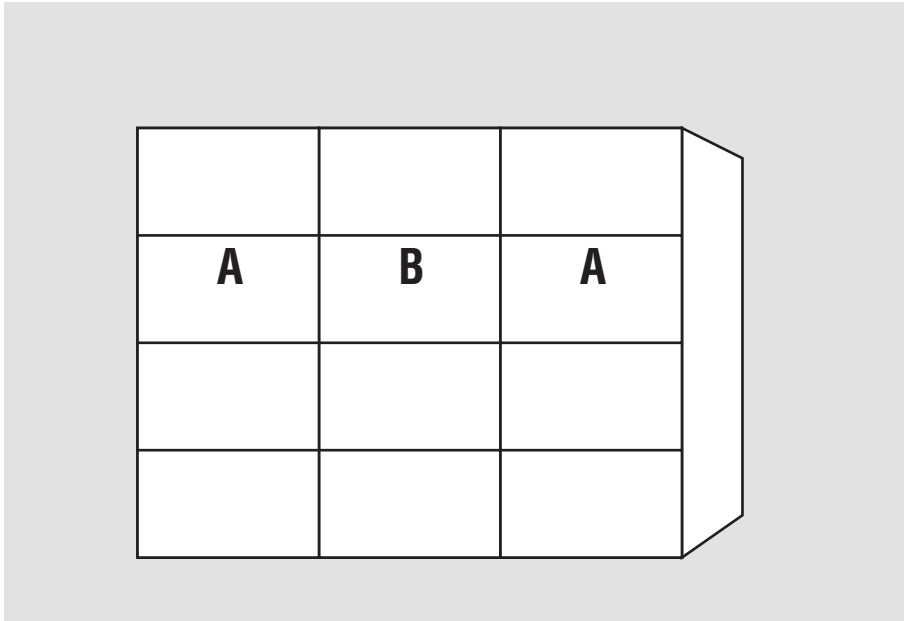
**Innenausstattung
je Schrankelement**


Höhe 197 cm, Tiefe 51 cm:
1 Fachboden

Höhe 223/240 cm, Tiefe 51 cm:
2 Fachböden

Höhe 197 cm, Tiefe 69 cm:
1 Fachboden
1 Kleiderstange

Höhe 223/240 cm, Tiefe 69 cm:
2 Fachböden
1 Kleiderstange



| 1.+2. Farbe der Türen A und B Farbe der Türen B wählen: | 3. Korpusfarbe wählen: | 5. Griffleisten- und Türsprossenfarbe wählen: |
|---|---|--|
| <p>Preisgruppe PG 1 - Dekore</p> <p>P9 Polarweiß P1 Perla S9 Seidengrau Y1 Terra L1 Basalt Q9 Jackson-Eiche-Nachbildung M1 Sonoma-Eiche-Nachbildung B1 Platin-Eiche-Nachbildung K1 Artisan-Eiche-Nachbildung U9 Riviera-Eiche-Nachbildung E9 Silbergrau-Eiche-Nachbildung A1 Macadamia-Nussbaum-Nachbildung</p> | <p>P9 Polarweiß P1 Perla S9 Seidengrau Y1 Terra L1 Basalt Q9 Jackson-Eiche-Nachbildung M1 Sonoma-Eiche-Nachbildung B1 Platin-Eiche-Nachbildung K1 Artisan-Eiche-Nachbildung U9 Riviera-Eiche-Nachbildung E9 Silbergrau-Eiche-Nachbildung A1 Macadamia-Nussbaum-Nachbildung</p> | <p>301 alu-matt 322 Edelstahl 324 schwarz</p> |
| <p>Preisgruppe PG 2 - Kristallspiegel</p> <p>G79 Kristallspiegel</p> <p>Preisgruppe PG 3 - Gläser glänzend & Grauspiegel</p> <p>G28 Weißglas G30 Perlaglas G71 Seidengrauglas G76 Terraglas G98 Basaltglas G57 Grauspiegel</p> | <p>Korpusinnenfarbe wählen:</p> <p>Z1 Birke-Nachbildung X1 Leinenoptik Twist</p> | <p>Griffleiste Ausführung 176</p>  |

Ausführung 5

Marcato2.5

Höhe 197 cm

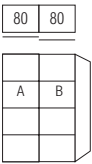
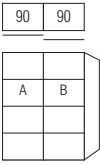
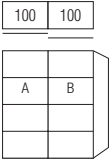
Schwebetürenschränke mit 5 waagerechten Sprossen

Die vielfältigen Farbausführungen entnehmen Sie bitte der „Programm-Übersicht Ausführung 5“.

Rückwände in Stärke 5 mm

- Preisgruppe PG 1: Dekore
- Preisgruppe PG 2: Kristallspiegel
- Preisgruppe PG 3: Gläser & Grauspiegel

Breite 160 + 180 + 200 cm

| Schwebetürenschränke | | Höhe 197 cm | | Aufpreise | |
|--|----|--|----------------------|--|--------------------------------|
| Nutztiefe 40 bzw. 58 cm | | Tiefe 51 cm | Tiefe 69 cm | Der Preis pro Artikel ergibt sich aus Basispreis + der Addition der Aufpreise: | |
|  <p>80 80</p> <p>2-türig 1 Tür A links 1 Tür B rechts</p> | N° | B160 H197 T51 Türen sind auch spiegelbildlich montierbar | B160 H197 T69 | je Tür in PG 1 je Tür in PG 2 je Tür in PG 3 | 95 681 95 681 |
| | | 37 160 75 | 38 160 75 | | |
| EUR | | Basispreis: | Basispreis: | | |
|  <p>90 90</p> <p>2-türig 1 Tür A links 1 Tür B rechts</p> | N° | B180 H197 T51 Türen sind auch spiegelbildlich montierbar | B180 H197 T69 | je Tür in PG 1 je Tür in PG 2 je Tür in PG 3 | 95 682 95 682 |
| | | 37 180 75 | 38 180 75 | | |
| EUR | | Basispreis: | Basispreis: | | |
|  <p>100 100</p> <p>2-türig 1 Tür A links 1 Tür B rechts</p> | N° | B200 H197 T51 Türen sind auch spiegelbildlich montierbar | B200 H197 T69 | je Tür in PG 1 je Tür in PG 2 je Tür in PG 3 | 95 683 95 683 |
| | | 37 200 75 | 38 200 75 | | |
| EUR | | Basispreis: | Basispreis: | | |

| Dämpfungsbeschläge | |
|---|------------------|
| nicht einsetzbar in Kombination mit Synchronfunktion | |
| N° | 91 257 18 |
| EUR | |
| Dämpfungsbeschläge (2er-Set) für Schwebetüren zur Soft-Abstoppung der beiden Außentüren | |

| Dämpfungsbeschläge | |
|--|------------------|
| nicht einsetzbar in Kombination mit Synchronfunktion | |
| N° | 91 262 18 |
| EUR | |
| Öffnungs- und Kollisionsdämpfung für alle 2-türigen Schränke (Breite 160 bis 200 cm); zieht die Türen in Offen-Position und dämpft die Türen untereinander | |

Ausführung 5

Marcato2.5

Höhe 197 cm

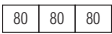


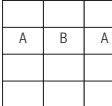

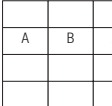
Schwebetürenschränke mit 5 waagerechten Sprossen

Die vielfältigen Farbausführungen entnehmen Sie bitte der „Programm-Übersicht Ausführung 5“.

Rückwände in Stärke 5 mm

Preisgruppe PG 1: Dekore
 Preisgruppe PG 2: Kristallspiegel
 Preisgruppe PG 3: Gläser & Grauspiegel

Breite 240 + 270 + 300 cm

| Schwebetürenschränke | | Höhe 197 cm | | Aufpreise | |
|--|----|--|--|--|--------------------------------|
| Nutztiefe 40 bzw. 58 cm | | Tiefe 51 cm | Tiefe 69 cm | Der Preis pro Artikel ergibt sich aus Basispreis + der Addition der Aufpreise: | |
|   3-türig 2 Türen A li+re 1 Tür B mittig | N° | B240 H197 T51 37 240 75 | B240 H197 T69 38 240 75 | je Tür in PG 1 je Tür in PG 2 je Tür in PG 3 | 95 681 95 681 |
| EUR | | Basispreis: | Basispreis: | | |
|   3-türig 2 Türen A li+re 1 Tür B mittig | N° | B270 H197 T51 Türen sind auch spiegelbildlich montierbar 37 270 75 | B270 H197 T69 38 270 75 | je Tür in PG 1 je Tür in PG 2 je Tür in PG 3 | 95 682 95 682 |
| EUR | | Basispreis: | Basispreis: | | |
|   3-türig 2 Türen A li+re 1 Tür B mittig | N° | B300 H197 T51 37 300 75 | B300 H197 T69 38 300 75 | je Tür in PG 1 je Tür in PG 2 je Tür in PG 3 | 95 683 95 683 |
| EUR | | Basispreis: | Basispreis: | | |

Dämpfungsbeschläge

nicht einsetzbar in Kombination mit Synchronfunktion

Dämpfungsbeschläge (2er-Set) für Schwebetüren

zur Soft-Abstoppung der beiden Außentüren

N°

91 257 18

EUR

Dämpfungsbeschläge

nicht einsetzbar in Kombination mit Synchronfunktion

Öffnungs-, Kollisions- und Mitteltürdämpfung für alle 3-türigen Schränke (Breite 240 bis 300 cm); zieht die Türen in Offen-Position, dämpft die Türen untereinander und zentriert die Mitteltür beim Schließen

N°

91 263 18

EUR

Ausführung 5

Marcato2.5


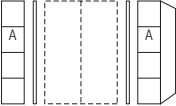

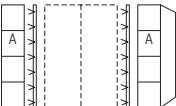
Höhe 197 cm

50er-Drehtürenschränke zum Anstellen li+re an Schwebetürenschränke - 5 waagerechte Sprossen

| 1. Farbe der Türen A wählen: | 2. Korpusfarbe und Farbe der Verbindungsstollen wählen: |
|--|--|
| <p>Preisgruppe PG 1 - Dekore</p> <p>P9 Polarweiß P1 Perla S9 Seidengrau Y1 Terra L1 Basalt Q9 Jackson-Eiche-Nachbildung M1 Sonoma-Eiche-Nachbildung B1 Platin-Eiche-Nachbildung K1 Artisan-Eiche-Nachbildung U9 Riviera-Eiche-Nachbildung E9 Silbergrau-Eiche-Nachbildung A1 Macadamia-Nussbaum-Nachbildung</p> <p>Preisgruppe PG 2 - Kristallspiegel</p> <p>G79 Kristallspiegel</p> <p>Preisgruppe PG 3 - Gläser glänzend & Grauspiegel</p> <p>G28 Weißglas G30 Perlaglas G71 Seidengrauglas G76 Terraglas G98 Basaltglas G57 Grauspiegel</p> | <p>P9 Polarweiß P1 Perla S9 Seidengrau Y1 Terra L1 Basalt Q9 Jackson-Eiche-Nachbildung M1 Sonoma-Eiche-Nachbildung B1 Platin-Eiche-Nachbildung K1 Artisan-Eiche-Nachbildung U9 Riviera-Eiche-Nachbildung E9 Silbergrau-Eiche-Nachbildung A1 Macadamia-Nussbaum-Nachbildung</p> <p>3. Korpusinnenfarbe wählen:</p> <p>Z1 Birke-Nachbildung X1 Leinenoptik Twist</p> <p>4. Griffleisten- und Türsprossenfarbe wählen:</p> <p>301 alu-matt 322 Edelstahl 324 schwarz</p> |

Rückwände in Stärke 5 mm

Die Drehtüren-Anstellschränke können als komplettes Set nicht maßgefertigt werden. Im Falle der Maßanfertigung müssen diese Artikel als Einzelschränke inklusive Verbindungsstollen und Tiefenausgleichsblenden 99 006 00 über furnplan geplant werden.

| Drehtüren-Anstellschränke | Höhe 197 cm | | Aufpreise | |
|--|--------------------------|---|--|--|
| mit Soft-Abstopfung zum Anstellen links und rechts an Schwebetürenschränke Nutztiefe 58 cm   Anstellschränke 2er-Set 1-türig, Breite 50 cm inkl. Verbindungsstollen ohne Beleuchtung | Tiefe 51 cm | nur lieferbar in Tiefe 69 cm Tiefe 69 cm | Der Preis pro Artikel ergibt sich aus Basispreis + der Addition der Aufpreise: | |
| | N° Basispreis: EUR | | B2x54 H197 T69 78 527 05 | je Tür in PG 1 je Tür in PG 2 je Tür in PG 3 |
|   Anstellschränke 2er-Set 1-türig, Breite 50 cm inkl. Verbindungsstollen mit LED-Lichtband* | | B2x54 H197 T69 78 528 05 | je Tür in PG 1 je Tür in PG 2 je Tür in PG 3 | 95 680 95 680 |

Dreh- und Schwebetürenschränke können **nicht unmittelbar nebeneinander** gestellt, sondern müssen konstruktiv bedingt **durch Verbindungsstollen** ohne/mit Beleuchtung **unterbrochen** werden. Bei **Einsatz der Verbindungsstollen** können die Schränke **nicht mit Profilkranz** ausgestattet werden.

*Dimmbare LED-Beleuchtung (F; BEL118-Wesse), kaltweiß, mit nicht austauschbaren Leuchtmitteln, Aktivierung per Fernbedienung

Ausführung 5

Marcato2.5

Höhe 223 cm

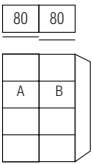
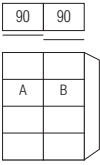
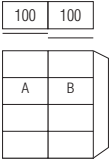
Schwebetürenschränke mit 5 waagerechten Sprossen

Die vielfältigen Farbausführungen entnehmen Sie bitte der „Programm-Übersicht Ausführung 5“.

Rückwände in Stärke 5 mm

- Preisgruppe PG 1: Dekore
- Preisgruppe PG 2: Kristallspiegel
- Preisgruppe PG 3: Gläser & Grauspiegel

Breite 160 + 180 + 200 cm

| Schwebetürenschränke | | Höhe 223 cm | | Aufpreise | |
|--|-----|--|--|--|--------------------------------|
| Nutztiefe 40 bzw. 58 cm | | Tiefe 51 cm | Tiefe 69 cm | Der Preis pro Artikel ergibt sich aus Basispreis + der Addition der Aufpreise: | |
|  <p>80 80</p> <p>2-türig 1 Tür A links 1 Tür B rechts</p> | N° | B160 H223 T51 Türen sind auch spiegelbildlich montierbar 34 160 75 | B160 H223 T69 Türen sind auch spiegelbildlich montierbar 35 160 75 | je Tür in PG 1 je Tür in PG 2 je Tür in PG 3 | 95 681 95 681 |
| | EUR | Basispreis: | Basispreis: | | |
|  <p>90 90</p> <p>2-türig 1 Tür A links 1 Tür B rechts</p> | N° | B180 H223 T51 Türen sind auch spiegelbildlich montierbar 34 180 75 | B180 H223 T69 Türen sind auch spiegelbildlich montierbar 35 180 75 | je Tür in PG 1 je Tür in PG 2 je Tür in PG 3 | 95 682 95 682 |
| | EUR | Basispreis: | Basispreis: | | |
|  <p>100 100</p> <p>2-türig 1 Tür A links 1 Tür B rechts</p> | N° | B200 H223 T51 Türen sind auch spiegelbildlich montierbar 34 200 75 | B200 H223 T69 Türen sind auch spiegelbildlich montierbar 35 200 75 | je Tür in PG 1 je Tür in PG 2 je Tür in PG 3 | 95 683 95 683 |
| | EUR | Basispreis: | Basispreis: | | |

| Dämpfungsbeschläge | |
|---|------------------|
| nicht einsetzbar in Kombination mit Synchronfunktion | |
| N° | 91 257 18 |
| EUR | |
| Dämpfungsbeschläge (2er-Set) für Schwebetüren zur Soft-Abstoppung der beiden Außentüren | |

| Dämpfungsbeschläge | |
|--|------------------|
| nicht einsetzbar in Kombination mit Synchronfunktion | |
| N° | 91 262 18 |
| EUR | |
| Öffnungs- und Kollisionsdämpfung für alle 2-türigen Schränke (Breite 160 bis 200 cm); zieht die Türen in Offen-Position und dämpft die Türen untereinander | |

Ausführung 5

Marcato2.5

Höhe 223 cm

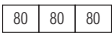


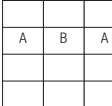

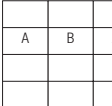
Schwebetürenschränke mit 5 waagerechten Sprossen

Die vielfältigen Farbausführungen entnehmen Sie bitte der „Programm-Übersicht Ausführung 5“.

Rückwände in Stärke 5 mm

Preisgruppe PG 1: Dekore
 Preisgruppe PG 2: Kristallspiegel
 Preisgruppe PG 3: Gläser & Grauspiegel

Breite 240 + 270 + 300 cm

| Schwebetürenschränke | | Höhe 223 cm | | Aufpreise | |
|--|----|--|--|--|--------------------------------|
| Nutztiefe 40 bzw. 58 cm | | Tiefe 51 cm | Tiefe 69 cm | Der Preis pro Artikel ergibt sich aus Basispreis + der Addition der Aufpreise: | |
|   3-türig 2 Türen A li+re 1 Tür B mittig | N° | B240 H223 T51 34 240 75 | B240 H223 T69 35 240 75 | je Tür in PG 1 je Tür in PG 2 je Tür in PG 3 | 95 681 95 681 |
| EUR | | Basispreis: | Basispreis: | | |
|   3-türig 2 Türen A li+re 1 Tür B mittig | N° | B270 H223 T51 34 270 75 | B270 H223 T69 35 270 75 | je Tür in PG 1 je Tür in PG 2 je Tür in PG 3 | 95 682 95 682 |
| EUR | | Basispreis: | Basispreis: | | |
|   3-türig 2 Türen A li+re 1 Tür B mittig | N° | B300 H223 T51 34 300 75 | B300 H223 T69 35 300 75 | je Tür in PG 1 je Tür in PG 2 je Tür in PG 3 | 95 683 95 683 |
| EUR | | Basispreis: | Basispreis: | | |

Dämpfungsbeschläge

nicht einsetzbar in Kombination mit Synchronfunktion

Dämpfungsbeschläge (2er-Set) für Schwebetüren

zur Soft-Abstoppung der beiden Außentüren

N°

91 257 18

EUR

Dämpfungsbeschläge

nicht einsetzbar in Kombination mit Synchronfunktion

Öffnungs-, Kollisions- und Mitteltürdämpfung für alle 3-türigen Schränke (Breite 240 bis 300 cm); zieht die Türen in Offen-Position, dämpft die Türen untereinander und zentriert die Mitteltür beim Schließen

N°

91 263 18

EUR

Alle Maße sind Zirkumaße in cm! Techn. Änderungen sowie evtl. Druckfehler vorbehalten!

52

Ausführung 5

Marcato2.5

Höhe 223 cm

Schwebetürenschränke mit 5 waagerechten Sprossen

Die vielfältigen Farbausführungen entnehmen Sie bitte der „Programm-Übersicht Ausführung 5“.

Rückwände in Stärke 5 mm

- Preisgruppe PG 1: Dekore
- Preisgruppe PG 2: Kristallspiegel
- Preisgruppe PG 3: Gläser & Grauspiegel

Breite 320 + 360 + 400 cm

| Schwebetürenschränke | | Höhe 223 cm | | Aufpreise | |
|--|----|-------------|---|--|------------------|
| Nutztiefe 58 cm | | Tiefe 51 cm | nur lieferbar in Tiefe 69 cm Tiefe 69 cm | Der Preis pro Artikel ergibt sich aus Basispreis + der Addition der Aufpreise: | |
| <p>80 80 80 80</p> <p>4-türig 2 Türen A li+re 2 Türen B mittig</p> | N° | | B320 H223 T69 35 320 75 | je Tür in PG 1 je Tür in PG 2 je Tür in PG 3 | 95 681 95 681 |
| EUR | | | Basispreis: | | |
| <p>90 90 90 90</p> <p>4-türig 2 Türen A li+re 2 Türen B mittig</p> | N° | | B360 H223 T69 35 360 75 | je Tür in PG 1 je Tür in PG 2 je Tür in PG 3 | 95 682 95 682 |
| EUR | | | Basispreis: | | |
| <p>100 100 100 100</p> <p>4-türig 2 Türen A li+re 2 Türen B mittig</p> | N° | | B400 H223 T69 35 400 75 | je Tür in PG 1 je Tür in PG 2 je Tür in PG 3 | 95 683 95 683 |
| EUR | | | Basispreis: | | |

| Dämpfungsbeschläge | |
|--|---------------------|
| nicht einsetzbar in Kombination mit Synchronfunktion | |
| Dämpfungsbeschläge (2er-Set) für Außentüren von Schwebetürenschränken zur Soft-Abstoppung der beiden Außentüren; bei allen 4-türigen Schränken (Br. 320-400 cm) auch zur Dämpfung der beiden Mitteltüren beim Schließen einsetzbar | N° 91 257 18 EUR |

| Dämpfungsbeschläge | |
|--|---------------------|
| nicht einsetzbar in Kombination mit Synchronfunktion | |
| Öffnungs- und Kollisionsdämpfung (zur Montage in der Schrankmitte) für alle 4-türigen Schränke (Breite 320 bis 400 cm); zieht die Türen in Offen-Position und dämpft die Türen untereinander | N° 91 269 18 EUR |

Ausführung 5

Marcato2.5

Höhe 223 cm


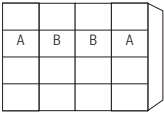

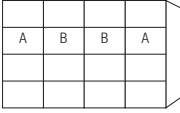

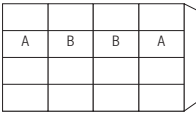
Schwebetüren-Panoramaschränke mit Synchronfunktion und 5 waagerechten Sprossen

Die vielfältigen Farbausführungen entnehmen Sie bitte der „Programm-Übersicht Ausführung 5“.

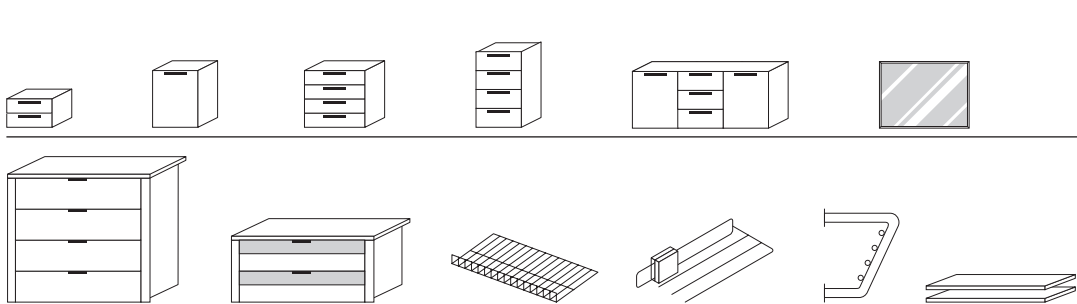
Rückwände in Stärke 5 mm

- Preisgruppe PG 1: Dekore
- Preisgruppe PG 2: Kristallspiegel
- Preisgruppe PG 3: Gläser & Grauspiegel

Breite 320 + 360 + 400 cm (Panorama)

| Schwebetüren-Panoramaschränke | | Höhe 223 cm | | Aufpreise | |
|--|----|-------------|--|---|---------------|
| mit Soft-Abstoppung* Nutztiefe 58 cm | | Tiefe 51 cm | nur lieferbar in Tiefe 69 cm Tiefe 69 cm | Der Preis pro Artikel ergibt sich aus Basispreis + der Addition der Aufpreise: | |
|   4-türig 2 Türen A li+re 2 Türen B mittig | N° | | B320 H223 T69 mit Synchronbeschlag 35 321 75 | je Tür in PG 1 | |
| EUR | | | Basispreis: | je Tür in PG 2 | 95 681 |
| | | | | je Tür in PG 3 | 95 681 |
|   4-türig 2 Türen A li+re 2 Türen B mittig | N° | | B360 H223 T69 mit Synchronbeschlag 35 361 75 | je Tür in PG 1 | |
| EUR | | | Basispreis: | je Tür in PG 2 | 95 682 |
| | | | | je Tür in PG 3 | 95 682 |
|   4-türig 2 Türen A li+re 2 Türen B mittig | N° | | B400 H223 T69 mit Synchronbeschlag 35 401 75 | je Tür in PG 1 | |
| EUR | | | Basispreis: | je Tür in PG 2 | 95 683 |
| | | | | je Tür in PG 3 | 95 683 |

*Die Dämpfung beinhaltet die Soft-Abstoppung aller 4 Türen beim Öffnen und Schließen.
 Der Synchronbeschlag erfordert eine zusätzliche Bauhöhe von ca. 2 cm, d.h. Schrank-Gesamthöhe ca. 225 cm



Passende Betten,
 Nachtschränke, Kommoden,
 Spiegel usw. finden Sie in den
 Programmen SONYO, SONYO+,
 AKARO und ALEGRO2.

Praktische Zubehörteile
 wie Schubkasteneinsätze,
 Krawatten- und Hosenhalter
 usw. finden Sie im
 Programm ZUBEHÖR.

Ausführung 5

Marcato2.5

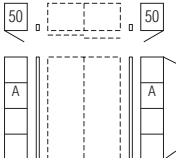
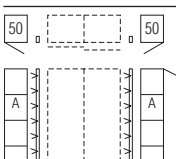
Höhe 223 cm

50er-Drehtürenschränke zum Anstellen li+re an Schwebetürenschränke - 5 waagerechte Sprossen

| | |
|--|--|
| 1. Farbe der Türen A wählen: | 2. Korpusfarbe und Farbe der Verbindungsstollen wählen: |
| <p>Preisgruppe PG 1 - Dekore</p> <p>P9 Polarweiß P1 Perla S9 Seidengrau Y1 Terra L1 Basalt Q9 Jackson-Eiche-Nachbildung M1 Sonoma-Eiche-Nachbildung B1 Platin-Eiche-Nachbildung K1 Artisan-Eiche-Nachbildung U9 Riviera-Eiche-Nachbildung E9 Silbergrau-Eiche-Nachbildung A1 Macadamia-Nussbaum-Nachbildung</p> <p>Preisgruppe PG 2 - Kristallspiegel</p> <p>G79 Kristallspiegel</p> <p>Preisgruppe PG 3 - Gläser glänzend & Grauspiegel</p> <p>G28 Weißglas G30 Perlaglas G71 Seidengrauglas G76 Terraglas G98 Basaltglas G57 Grauspiegel</p> | <p>P9 Polarweiß P1 Perla S9 Seidengrau Y1 Terra L1 Basalt Q9 Jackson-Eiche-Nachbildung M1 Sonoma-Eiche-Nachbildung B1 Platin-Eiche-Nachbildung K1 Artisan-Eiche-Nachbildung U9 Riviera-Eiche-Nachbildung E9 Silbergrau-Eiche-Nachbildung A1 Macadamia-Nussbaum-Nachbildung</p> <p style="background-color: #cccccc;">3. Korpusinnenfarbe wählen:</p> <p>Z1 Birke-Nachbildung X1 Leinenoptik Twist</p> <p style="background-color: #cccccc;">4. Griffleisten- und Türsprossenfarbe wählen:</p> <p>301 alu-matt 322 Edelstahl 324 schwarz</p> |

Rückwände in Stärke 5 mm

Die Drehtüren-Anstellschränke können als komplettes Set nicht maßgefertigt werden. Im Falle der Maßanfertigung müssen diese Artikel als Einzelschränke inklusive Verbindungsstollen und Tiefenausgleichsblenden 99 006 00 über furnplan geplant werden.

| Drehtüren-Anstellschränke | Höhe 223 cm | | Aufpreise | |
|--|--|--|---|--|
| <p>mit Soft-Abstoppung zum Anstellen links und rechts an Schwebetürenschränke Nutztiefe 58 cm</p>  <p>Anstellschränke 2er-Set 1-türig, Breite 50 cm inkl. Verbindungsstollen ohne Beleuchtung</p> | Tiefe 51 cm | Tiefe 69 cm <small>nur lieferbar in Tiefe 69 cm</small> | Der Preis pro Artikel ergibt sich aus Basispreis + der Addition der Aufpreise: | |
| | <p>50 </p> <p>Anstellschränke 2er-Set 1-türig, Breite 50 cm inkl. Verbindungsstollen mit LED-Lichtband*</p> | N° | N° | B2x54 H223 T69 |
| EUR | 75 527 05 | 75 528 05 | Basispreis: | je Tür in PG 1 je Tür in PG 2 je Tür in PG 3 95 680 95 680 |
| EUR | | Basispreis: | je Tür in PG 1 je Tür in PG 2 je Tür in PG 3 | 95 680 95 680 |

Dreh- und Schwebetürenschränke können **nicht unmittelbar nebeneinander** gestellt, sondern müssen konstruktiv bedingt **durch Verbindungsstollen** ohne/mit Beleuchtung **unterbrochen** werden. Bei **Einsatz der Verbindungsstollen** können die Schränke **nicht mit Profilkranz** ausgestattet werden.

*Dimmbare LED-Beleuchtung (F; BEL118-Wessel), kaltweiß, mit nicht austauschbaren Leuchtmitteln, Aktivierung per Fernbedienung

Ausführung 5

Marcato2.5

Höhe 240 cm

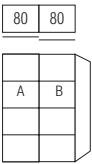
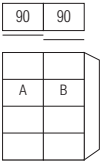
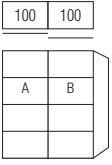
Schwebetürenschränke mit 5 waagerechten Sprossen

Die vielfältigen Farbausführungen entnehmen Sie bitte der „Programm-Übersicht Ausführung 5“.

Rückwände in Stärke 5 mm

- Preisgruppe PG 1: Dekore
- Preisgruppe PG 2: Kristallspiegel
- Preisgruppe PG 3: Gläser & Grauspiegel

Breite 160 + 180 + 200 cm

| Schwebetürenschränke | | Höhe 240 cm | | Aufpreise | |
|--|-----|--|--|--|--------------------------------|
| Nutztiefe 40 bzw. 58 cm | | Tiefe 51 cm | Tiefe 69 cm | Der Preis pro Artikel ergibt sich aus Basispreis + der Addition der Aufpreise: | |
|  <p>80 80</p> <p>2-türig 1 Tür A links 1 Tür B rechts</p> | N° | B160 H240 T51 Türen sind auch spiegelbildlich montierbar 31 160 75 | B160 H240 T69 32 160 75 | je Tür in PG 1 je Tür in PG 2 je Tür in PG 3 | 95 681 95 681 |
| | EUR | Basispreis: | Basispreis: | | |
|  <p>90 90</p> <p>2-türig 1 Tür A links 1 Tür B rechts</p> | N° | B180 H240 T51 Türen sind auch spiegelbildlich montierbar 31 180 75 | B180 H240 T69 32 180 75 | je Tür in PG 1 je Tür in PG 2 je Tür in PG 3 | 95 682 95 682 |
| | EUR | Basispreis: | Basispreis: | | |
|  <p>100 100</p> <p>2-türig 1 Tür A links 1 Tür B rechts</p> | N° | B200 H240 T51 Türen sind auch spiegelbildlich montierbar 31 200 75 | B200 H240 T69 32 200 75 | je Tür in PG 1 je Tür in PG 2 je Tür in PG 3 | 95 683 95 683 |
| | EUR | Basispreis: | Basispreis: | | |

| Dämpfungsbeschläge | |
|--|---|
| nicht einsetzbar in Kombination mit Synchronfunktion | |
| N° | 91 257 18 |
| EUR | Dämpfungsbeschläge (2er-Set) für Schwebetüren zur Soft-Abstoppung der beiden Außentüren |

| Dämpfungsbeschläge | |
|--|--|
| nicht einsetzbar in Kombination mit Synchronfunktion | |
| N° | 91 262 18 |
| EUR | Öffnungs- und Kollisionsdämpfung für alle 2-türigen Schränke (Breite 160 bis 200 cm); zieht die Türen in Offen-Position und dämpft die Türen untereinander |

Ausführung 5

Marcato2.5

Höhe 240 cm

Schwebetürenschränke mit 5 waagerechten Sprossen

Die vielfältigen Farbausführungen entnehmen Sie bitte der „Programm-Übersicht Ausführung 5“.

Rückwände in Stärke 5 mm

- Preisgruppe PG 1: Dekore
- Preisgruppe PG 2: Kristallspiegel
- Preisgruppe PG 3: Gläser & Grauspiegel

Breite 240 + 270 + 300 cm

| Schwebetürenschränke | | Höhe 240 cm | | Aufpreise | |
|--|----|--------------------------------|--------------------------------|--|------------------|
| Nutztiefe 40 bzw. 58 cm | | Tiefe 51 cm | Tiefe 69 cm | Der Preis pro Artikel ergibt sich aus Basispreis + der Addition der Aufpreise: | |
| <p>80 80 80</p> <p>3-türig 2 Türen A li+re 1 Tür B mittig</p> | N° | B240 H240 T51 31 240 75 | B240 H240 T69 32 240 75 | je Tür in PG 1 je Tür in PG 2 je Tür in PG 3 | 95 681 95 681 |
| EUR | | Basispreis: | Basispreis: | | |
| <p>90 90 90</p> <p>3-türig 2 Türen A li+re 1 Tür B mittig</p> | N° | B270 H240 T51 31 270 75 | B270 H240 T69 32 270 75 | je Tür in PG 1 je Tür in PG 2 je Tür in PG 3 | 95 682 95 682 |
| EUR | | Basispreis: | Basispreis: | | |
| <p>100 100 100</p> <p>3-türig 2 Türen A li+re 1 Tür B mittig</p> | N° | B300 H240 T51 31 300 75 | B300 H240 T69 32 300 75 | je Tür in PG 1 je Tür in PG 2 je Tür in PG 3 | 95 683 95 683 |
| EUR | | Basispreis: | Basispreis: | | |

| Dämpfungsbeschläge | |
|---|-----------|
| nicht einsetzbar in Kombination mit Synchronfunktion | |
| N° | 91 257 18 |
| EUR | |
| Dämpfungsbeschläge (2er-Set) für Schwebetüren zur Soft-Abstoppung der beiden Außentüren | |

| Dämpfungsbeschläge | |
|--|-----------|
| nicht einsetzbar in Kombination mit Synchronfunktion | |
| N° | 91 263 18 |
| EUR | |
| Öffnungs-, Kollisions- und Mitteltürdämpfung für alle 3-türigen Schränke (Breite 240 bis 300 cm); zieht die Türen in Offen-Position, dämpft die Türen untereinander und zentriert die Mitteltür beim Schließen | |

Ausführung 5

Marcato2.5

Höhe 240 cm

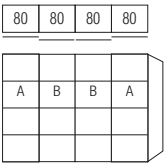
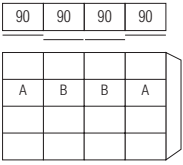
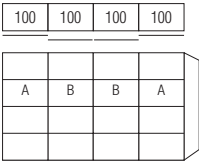
Schwebetürenschränke mit 5 waagerechten Sprossen

Die vielfältigen Farbausführungen entnehmen Sie bitte der „Programm-Übersicht Ausführung 5“.

Rückwände in Stärke 5 mm

- Preisgruppe PG 1: Dekore
- Preisgruppe PG 2: Kristallspiegel
- Preisgruppe PG 3: Gläser & Grauspiegel

Breite 320 + 360 + 400 cm

| Schwebetürenschränke | Höhe 240 cm | Aufpreise |
|---|---|---|
| Nutztiefe 58 cm | nur lieferbar in Tiefe 69 cm Tiefe 69 cm | Der Preis pro Artikel ergibt sich aus Basispreis + der Addition der Aufpreise: |
|  <p>4-türig 2 Türen A li+re 2 Türen B mittig</p> | <p>B320 H240 T69</p> <p>32 320 75</p> | <p>je Tür in PG 1</p> <p>je Tür in PG 2</p> <p>je Tür in PG 3</p> <p>95 681</p> <p>95 681</p> |
| EUR | | |
|  <p>4-türig 2 Türen A li+re 2 Türen B mittig</p> | <p>B360 H240 T69</p> <p>32 360 75</p> | <p>je Tür in PG 1</p> <p>je Tür in PG 2</p> <p>je Tür in PG 3</p> <p>95 682</p> <p>95 682</p> |
| EUR | | |
|  <p>4-türig 2 Türen A li+re 2 Türen B mittig</p> | <p>B400 H240 T69</p> <p>32 400 75</p> | <p>je Tür in PG 1</p> <p>je Tür in PG 2</p> <p>je Tür in PG 3</p> <p>95 683</p> <p>95 683</p> |
| EUR | | |

| Dämpfungsbeschläge | |
|---|------------------|
| nicht einsetzbar in Kombination mit Synchronfunktion | |
| Dämpfungsbeschläge (2er-Set) für Außentüren von Schwebetürenschränken zur Soft-Abstoppung der beiden Außentüren; bei allen 4-türigen Schränken (Br. 320-400 cm) auch zur Dämpfung der beiden Mitteltüren beim Schließen einsetzbar | 91 257 18 |
| EUR | |

| Dämpfungsbeschläge | |
|---|------------------|
| nicht einsetzbar in Kombination mit Synchronfunktion | |
| Öffnungs- und Kollisionsdämpfung (zur Montage in der Schrankmitte) für alle 4-türigen Schränke (Breite 320 bis 400 cm); zieht die Türen in Offen-Position und dämpft die Türen untereinander | 91 269 18 |
| EUR | |

Ausführung 5

Marcato2.5

Höhe 240 cm

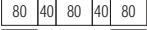
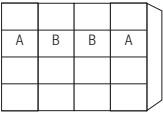
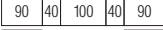
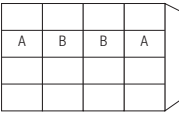

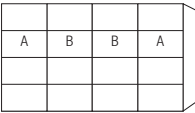
Schwebetüren-Panoramaschränke mit Synchronfunktion und 5 waagerechten Sprossen

Die vielfältigen Farbausführungen entnehmen Sie bitte der „Programm-Übersicht Ausführung 5“.

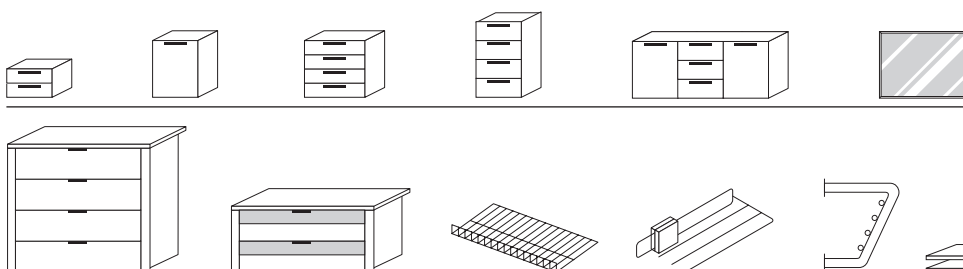
Rückwände in Stärke 5 mm

- Preisgruppe PG 1: Dekore
- Preisgruppe PG 2: Kristallspiegel
- Preisgruppe PG 3: Gläser & Grauspiegel

Breite 320 + 360 + 400 cm (Panorama)

| Schwebetüren-Panoramaschränke | Höhe 240 cm | Aufpreise |
|--|--|--|
| mit Soft-Abstoppung* Nutztiefe 58 cm   <p>4-türig 2 Türen A li+re 2 Türen B mittig</p> | nur lieferbar in Tiefe 69 cm Tiefe 69 cm B320 H240 T69 mit Synchronbeschlag 32 321 75 | Der Preis pro Artikel ergibt sich aus Basispreis + der Addition der Aufpreise: je Tür in PG 1 je Tür in PG 2 je Tür in PG 3 Basispreis: 95 681 95 681 |
|   <p>4-türig 2 Türen A li+re 2 Türen B mittig</p> | B360 H240 T69 mit Synchronbeschlag 32 361 75 | je Tür in PG 1 je Tür in PG 2 je Tür in PG 3 Basispreis: 95 682 95 682 |
|   <p>4-türig 2 Türen A li+re 2 Türen B mittig</p> | B400 H240 T69 mit Synchronbeschlag 32 401 75 | je Tür in PG 1 je Tür in PG 2 je Tür in PG 3 Basispreis: 95 683 95 683 |

*Die Dämpfung beinhaltet die Soft-Abstoppung aller 4 Türen beim Öffnen und Schließen.
Der Synchronbeschlag erfordert eine zusätzliche Bauhöhe von ca. 2 cm, d.h. Schrank-Gesamthöhe ca. 242 cm



Passende Betten, Nachtschränke, Kommoden, Spiegel usw. finden Sie in den Programmen SONYO, SONYO+, AKARO und ALEGRO2.

Praktische Zubehörteile wie Schubkasteneinsätze, Krawatten- und Hosenhalter usw. finden Sie im Programm ZUBEHÖR.

Ausführung 5

Marcato2.5

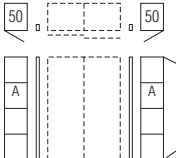
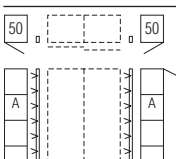
Höhe 240 cm

50er-Drehtürenschränke zum Anstellen li+re an Schwebetürenschränke - 5 waagerechte Sprossen

| 1. Farbe der Türen A wählen: | 2. Korpusfarbe und Farbe der Verbindungsstollen wählen: |
|--|--|
| <p>Preisgruppe PG 1 - Dekore</p> <p>P9 Polarweiß P1 Perla S9 Seidengrau Y1 Terra L1 Basalt Q9 Jackson-Eiche-Nachbildung M1 Sonoma-Eiche-Nachbildung B1 Platin-Eiche-Nachbildung K1 Artisan-Eiche-Nachbildung U9 Riviera-Eiche-Nachbildung E9 Silbergrau-Eiche-Nachbildung A1 Macadamia-Nussbaum-Nachbildung</p> <p>Preisgruppe PG 2 - Kristallspiegel</p> <p>G79 Kristallspiegel</p> <p>Preisgruppe PG 3 - Gläser glänzend & Grauspiegel</p> <p>G28 Weißglas G30 Perlaglas G71 Seidengrauglas G76 Terraglas G98 Basaltglas G57 Grauspiegel</p> | <p>P9 Polarweiß P1 Perla S9 Seidengrau Y1 Terra L1 Basalt Q9 Jackson-Eiche-Nachbildung M1 Sonoma-Eiche-Nachbildung B1 Platin-Eiche-Nachbildung K1 Artisan-Eiche-Nachbildung U9 Riviera-Eiche-Nachbildung E9 Silbergrau-Eiche-Nachbildung A1 Macadamia-Nussbaum-Nachbildung</p> <p>3. Korpusinnenfarbe wählen:</p> <p>Z1 Birke-Nachbildung X1 Leinenoptik Twist</p> <p>4. Griffleisten- und Türsprossenfarbe wählen:</p> <p>301 alu-matt 322 Edelstahl 324 schwarz</p> |

Rückwände in Stärke 5 mm

Die Drehtüren-Anstellschränke können als komplettes Set nicht maßgefertigt werden. Im Falle der Maßanfertigung müssen diese Artikel als Einzelschränke inklusive Verbindungsstollen und Tiefenausgleichsblenden 99 006 00 über furnplan geplant werden.

| Drehtüren-Anstellschränke | Höhe 240 cm | | Aufpreise | |
|---|--------------------------|---|--|--|
| mit Soft-Abstopfung zum Anstellen links und rechts an Schwebetürenschränke Nutztiefe 58 cm  Anstellschränke 2er-Set 1-türig, Breite 50 cm inkl. Verbindungsstollen ohne Beleuchtung | Tiefe 51 cm | nur lieferbar in Tiefe 69 cm Tiefe 69 cm | Der Preis pro Artikel ergibt sich aus Basispreis + der Addition der Aufpreise: | |
| | N° Basispreis: EUR | | B2x54 H240 T69 72 527 05 | je Tür in PG 1 je Tür in PG 2 je Tür in PG 3 |
|  Anstellschränke 2er-Set 1-türig, Breite 50 cm inkl. Verbindungsstollen mit LED-Lichtband* | | B2x54 H240 T69 72 528 05 | je Tür in PG 1 je Tür in PG 2 je Tür in PG 3 | 95 680 95 680 |

Dreh- und Schwebetürenschränke können **nicht unmittelbar nebeneinander** gestellt, sondern müssen konstruktiv bedingt **durch Verbindungsstollen** ohne/mit Beleuchtung **unterbrochen** werden. Bei **Einsatz der Verbindungsstollen** können die Schränke **nicht mit Profilkranz** ausgestattet werden.

*Dimmbare LED-Beleuchtung (F; BEL118-Wessel), kaltweiß, mit nicht austauschbaren Leuchtmitteln, Aktivierung per Fernbedienung

Schwebetürenschränke mit 4 waagerechten Sprossen und Dekorabsetzung

Schwebetürenschränke

Höhe: **197/223/240 cm**

Tiefe: **51/69 cm**

Breite: **160-400 cm**

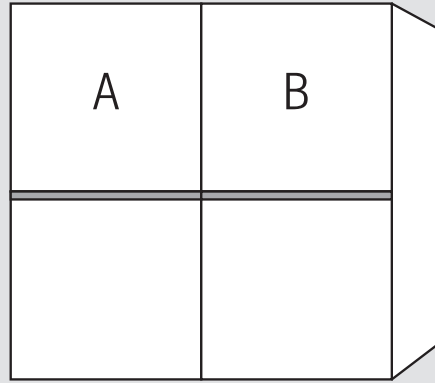
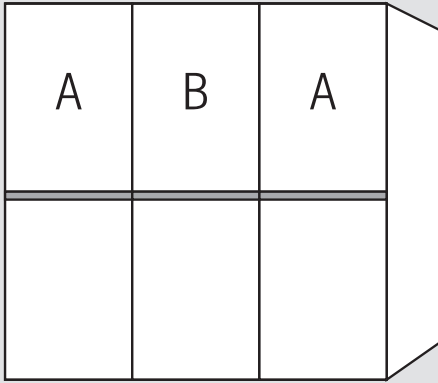
Korpusinnenfarbe Birke-Nachbildung bzw. Leinenoptik Twist

Rückwände in Stärke 5 mm

Innenausstattung je Schrankelement:

**Höhe 223/240 cm, Tiefe 51 cm:
2 Fachböden**

**Höhe 223/240 cm, Tiefe 69 cm:
2 Fachböden
1 Kleiderstange**



| 1.+2. Farbe der Türen A und B wählen: | 3. Farbe der Dekorabsetzung wählen: | 5. Korpusinnenfarbe wählen: |
|--|---|---|
| <p>Preisgruppe PG 1 - Dekore</p> <p>P9 Polarweiß P1 Perla S9 Seidengrau Y1 Terra L1 Basalt Q9 Jackson-Eiche-Nachbildung M1 Sonoma-Eiche-Nachbildung B1 Platin-Eiche-Nachbildung K1 Artisan-Eiche-Nachbildung U9 Riviera-Eiche-Nachbildung E9 Silbergrau-Eiche-Nachbildung A1 Macadamia-Nussbaum-Nachbildung</p> <p>Preisgruppe PG 2 - Kristallspiegel G79 Kristallspiegel</p> <p>Preisgruppe PG 3 - Gläser glänzend & Grauspiegel G28 Weißglas G30 Perlaglas G71 Seidengrauglas G76 Terraglas G98 Basaltglas G57 Grauspiegel</p> | <p>P9 Polarweiß P1 Perla S9 Seidengrau Y1 Terra L1 Basalt Q9 Jackson-Eiche-Nachbildung M1 Sonoma-Eiche-Nachbildung B1 Platin-Eiche-Nachbildung K1 Artisan-Eiche-Nachbildung U9 Riviera-Eiche-Nachbildung E9 Silbergrau-Eiche-Nachbildung A1 Macadamia-Nussbaum-Nachbildung</p> | <p>Z1 Birke-Nachbildung X1 Leinenoptik Twist</p> |
| | <p>4. Korpusfarbe wählen:</p> <p>P9 Polarweiß P1 Perla S9 Seidengrau Y1 Terra L1 Basalt Q9 Jackson-Eiche-Nachbildung M1 Sonoma-Eiche-Nachbildung B1 Platin-Eiche-Nachbildung K1 Artisan-Eiche-Nachbildung U9 Riviera-Eiche-Nachbildung E9 Silbergrau-Eiche-Nachbildung A1 Macadamia-Nussbaum-Nachbildung</p> | <p>6. Griffleisten- und Türsprossenfarbe wählen:</p> <p>301 alu-matt 322 Edelstahl 324 schwarz</p> <p>Griffleiste Ausführung 176</p> |

Ausführung 6

Marcato2.6

Höhe 197 cm

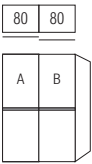
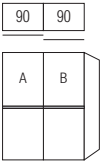
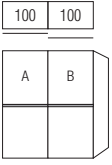
Schwebetürenschränke mit 4 waagerechten Sprossen und Dekorabsetzung

Die vielfältigen Farbausführungen entnehmen Sie bitte der „Programm-Übersicht Ausführung 6“.

Rückwände in Stärke 5 mm

- Preisgruppe PG 1: Dekore
- Preisgruppe PG 2: Kristallspiegel
- Preisgruppe PG 3: Gläser & Grauspiegel

Breite 160 + 180 + 200 cm

| Schwebetürenschränke | | Höhe 197 cm | | Aufpreise | |
|--|----|--|----------------------|--|--------------------------------|
| Nutztiefe 40 bzw. 58 cm | | Tiefe 51 cm | Tiefe 69 cm | Der Preis pro Artikel ergibt sich aus Basispreis + der Addition der Aufpreise: | |
|  <p>80 80</p> <p>2-türig 1 Tür A links 1 Tür B rechts</p> | N° | B160 H197 T51 Türen sind auch spiegelbildlich montierbar | B160 H197 T69 | je Tür in PG 1 je Tür in PG 2 je Tür in PG 3 | 95 681 95 681 |
| | | 37 160 86 | 38 160 86 | | |
| EUR | | Basispreis: | Basispreis: | | |
|  <p>90 90</p> <p>2-türig 1 Tür A links 1 Tür B rechts</p> | N° | B180 H197 T51 Türen sind auch spiegelbildlich montierbar | B180 H197 T69 | je Tür in PG 1 je Tür in PG 2 je Tür in PG 3 | 95 682 95 682 |
| | | 37 180 86 | 38 180 86 | | |
| EUR | | Basispreis: | Basispreis: | | |
|  <p>100 100</p> <p>2-türig 1 Tür A links 1 Tür B rechts</p> | N° | B200 H197 T51 Türen sind auch spiegelbildlich montierbar | B200 H197 T69 | je Tür in PG 1 je Tür in PG 2 je Tür in PG 3 | 95 683 95 683 |
| | | 37 200 86 | 38 200 86 | | |
| EUR | | Basispreis: | Basispreis: | | |

| Dämpfungsbeschläge | |
|---|------------------|
| nicht einsetzbar in Kombination mit Synchronfunktion | |
| N° | 91 257 18 |
| EUR | |
| Dämpfungsbeschläge (2er-Set) für Schwebetüren zur Soft-Abstoppung der beiden Außentüren | |

| Dämpfungsbeschläge | |
|--|------------------|
| nicht einsetzbar in Kombination mit Synchronfunktion | |
| N° | 91 262 18 |
| EUR | |
| Öffnungs- und Kollisionsdämpfung für alle 2-türigen Schränke (Breite 160 bis 200 cm); zieht die Türen in Offen-Position und dämpft die Türen untereinander | |

Ausführung 6

Marcato2.6

Höhe 197 cm

Schwebetürenschränke mit 4 waagerechten Sprossen und Dekorabsetzung

Die vielfältigen Farbausführungen entnehmen Sie bitte der „Programm-Übersicht Ausführung 6“.

Rückwände in Stärke 5 mm

Preisgruppe PG 1: Dekore
 Preisgruppe PG 2: Kristallspiegel
 Preisgruppe PG 3: Gläser & Grauspiegel

Breite 240 + 270 + 300 cm

| Schwebetürenschränke | | Höhe 197 cm | | Aufpreise | |
|---|----|--|--------------------------------|--|------------------|
| Nutztiefe 40 bzw. 58 cm | | Tiefe 51 cm | Tiefe 69 cm | Der Preis pro Artikel ergibt sich aus Basispreis + der Addition der Aufpreise: | |
| <p>80 80 80</p> <p>A B A</p> <p>3-türig 2 Türen A li+re 1 Tür B mittig</p> | N° | B240 H197 T51 37 240 86 | B240 H197 T69 38 240 86 | je Tür in PG 1 je Tür in PG 2 je Tür in PG 3 | 95 681 95 681 |
| EUR | | Basispreis: | Basispreis: | | |
| <p>90 90 90</p> <p>A B A</p> <p>3-türig 2 Türen A li+re 1 Tür B mittig</p> | N° | B270 H197 T51 Türen sind auch spiegelbildlich montierbar 37 270 86 | B270 H197 T69 38 270 86 | je Tür in PG 1 je Tür in PG 2 je Tür in PG 3 | 95 682 95 682 |
| EUR | | Basispreis: | Basispreis: | | |
| <p>100 100 100</p> <p>A B A</p> <p>3-türig 2 Türen A li+re 1 Tür B mittig</p> | N° | B300 H197 T51 37 300 86 | B300 H197 T69 38 300 86 | je Tür in PG 1 je Tür in PG 2 je Tür in PG 3 | 95 683 95 683 |
| EUR | | Basispreis: | Basispreis: | | |

Dämpfungsbeschläge

nicht einsetzbar in Kombination mit Synchronfunktion

Dämpfungsbeschläge (2er-Set) für Schwebetüren

zur Soft-Abstoppung der beiden Außentüren

N° 91 257 18

EUR

Dämpfungsbeschläge

nicht einsetzbar in Kombination mit Synchronfunktion

Öffnungs-, Kollisions- und Mitteltürdämpfung für alle 3-türigen Schränke (Breite 240 bis 300 cm); zieht die Türen in Offen-Position, dämpft die Türen untereinander und zentriert die Mitteltür beim Schließen

N° 91 263 18

EUR

Ausführung 6

Marcato2.6

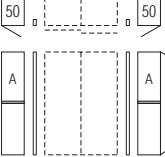
Höhe 197 cm

50er-Drehtüreschr. zum Anstellen li+re an Schwebetüreschränke - 4 waagerechte Sprossen und Dekorabsetzung

| 1. Farbe der Türen A wählen: | 2. Korpusfarbe und Farbe der Verbindungsstollen wählen: |
|--|--|
| <p>Preisgruppe PG 1 - Dekore</p> <p>P9 Polarweiß P1 Perla S9 Seidengrau Y1 Terra L1 Basalt Q9 Jackson-Eiche-Nachbildung M1 Sonoma-Eiche-Nachbildung B1 Platin-Eiche-Nachbildung K1 Artisan-Eiche-Nachbildung U9 Riviera-Eiche-Nachbildung E9 Silbergrau-Eiche-Nachbildung A1 Macadamia-Nussbaum-Nachbildung</p> <p>Preisgruppe PG 2 - Kristallspiegel</p> <p>G79 Kristallspiegel</p> <p>Preisgruppe PG 3 - Gläser glänzend & Grauspiegel</p> <p>G28 Weißglas G30 Perlaglas G71 Seidengrauglas G76 Terraglas G98 Basaltglas G57 Grauspiegel</p> | <p>P9 Polarweiß P1 Perla S9 Seidengrau Y1 Terra L1 Basalt Q9 Jackson-Eiche-Nachbildung M1 Sonoma-Eiche-Nachbildung B1 Platin-Eiche-Nachbildung K1 Artisan-Eiche-Nachbildung U9 Riviera-Eiche-Nachbildung E9 Silbergrau-Eiche-Nachbildung A1 Macadamia-Nussbaum-Nachbildung</p> <p>3. Korpusinnenfarbe wählen:</p> <p>Z1 Birke-Nachbildung X1 Leinenoptik Twist</p> <p>4. Griffleisten- und Türsprossenfarbe wählen:</p> <p>301 alu-matt 322 Edelstahl 324 schwarz</p> |

Rückwände in Stärke 5 mm

Die Drehtüren-Anstellschränke können als komplettes Set nicht maßgefertigt werden. Im Falle der Maßenfertigung müssen diese Artikel als Einzelschränke inklusive Verbindungsstollen und Tiefenausgleichsblenden 99 006 00 über furnplan geplant werden.

| Drehtüren-Anstellschränke | Höhe 197 cm | | Aufpreise | |
|--|--------------------------|---|--|--|
| mit Soft-Abstopfung zum Anstellen links und rechts an Schwebetüreschränke Nutztiefe 58 cm  Anstellschränke 2er-Set 1-türig, Breite 50 cm inkl. Verbindungsstollen ohne Beleuchtung | Tiefe 51 cm | nur lieferbar in Tiefe 69 cm Tiefe 69 cm | Der Preis pro Artikel ergibt sich aus Basispreis + der Addition der Aufpreise: | |
| | N° Basispreis: EUR | | B2x54 H197 T69 78 527 06 | je Tür in PG 1 je Tür in PG 2 je Tür in PG 3 |
| mit LED-Lichtband* Anstellschränke 2er-Set 1-türig, Breite 50 cm inkl. Verbindungsstollen mit LED-Lichtband* | | B2x54 H197 T69 78 528 06 | je Tür in PG 1 je Tür in PG 2 je Tür in PG 3 | 95 680 95 680 |

Dreh- und Schwebetüreschränke können **nicht unmittelbar nebeneinander** gestellt, sondern müssen konstruktiv bedingt **durch Verbindungsstollen** ohne/mit Beleuchtung **unterbrochen** werden. Bei **Einsatz der Verbindungsstollen** können die Schränke **nicht mit Profilkranz** ausgestattet werden.

*Dimmbare LED-Beleuchtung (F; BEL118-Wessel), kaltweiß, mit nicht austauschbaren Leuchtmitteln, Aktivierung per Fernbedienung

Ausführung 6

Marcato2.6

Höhe 223 cm

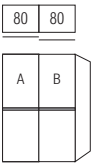
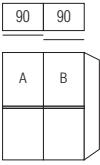
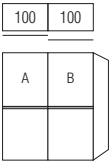
Schwebetürenschränke mit 4 waagerechten Sprossen und Dekorabsetzung

Die vielfältigen Farbausführungen entnehmen Sie bitte der „Programm-Übersicht Ausführung 6“.

Rückwände in Stärke 5 mm

- Preisgruppe PG 1: Dekore
- Preisgruppe PG 2: Kristallspiegel
- Preisgruppe PG 3: Gläser & Grauspiegel

Breite 160 + 180 + 200 cm

| Schwebetürenschränke | | Höhe 223 cm | | Aufpreise | |
|--|-----|--|--|--|---------------|
| Nutztiefe 40 bzw. 58 cm | | Tiefe 51 cm | Tiefe 69 cm | Der Preis pro Artikel ergibt sich aus Basispreis + der Addition der Aufpreise: | |
|  <p>80 80</p> <p>2-türig 1 Tür A links 1 Tür B rechts</p> | N° | B160 H223 T51 Türen sind auch spiegelbildlich montierbar 34 160 86 | B160 H223 T69 Türen sind auch spiegelbildlich montierbar 35 160 86 | je Tür in PG 1 | 95 681 |
| | EUR | Basispreis: | Basispreis: | je Tür in PG 2 | |
| | | | | je Tür in PG 3 | 95 681 |
|  <p>90 90</p> <p>2-türig 1 Tür A links 1 Tür B rechts</p> | N° | B180 H223 T51 Türen sind auch spiegelbildlich montierbar 34 180 86 | B180 H223 T69 Türen sind auch spiegelbildlich montierbar 35 180 86 | je Tür in PG 1 | 95 682 |
| | EUR | Basispreis: | Basispreis: | je Tür in PG 2 | |
| | | | | je Tür in PG 3 | 95 682 |
|  <p>100 100</p> <p>2-türig 1 Tür A links 1 Tür B rechts</p> | N° | B200 H223 T51 Türen sind auch spiegelbildlich montierbar 34 200 86 | B200 H223 T69 Türen sind auch spiegelbildlich montierbar 35 200 86 | je Tür in PG 1 | 95 683 |
| | EUR | Basispreis: | Basispreis: | je Tür in PG 2 | |
| | | | | je Tür in PG 3 | 95 683 |

| Dämpfungsbeschläge | |
|--|---|
| nicht einsetzbar in Kombination mit Synchronfunktion | |
| N° | 91 257 18 |
| EUR | Dämpfungsbeschläge (2er-Set) für Schwebetüren zur Soft-Abstoppung der beiden Außentüren |

| Dämpfungsbeschläge | |
|--|--|
| nicht einsetzbar in Kombination mit Synchronfunktion | |
| N° | 91 262 18 |
| EUR | Öffnungs- und Kollisionsdämpfung für alle 2-türigen Schränke (Breite 160 bis 200 cm); zieht die Türen in Offen-Position und dämpft die Türen untereinander |

Ausführung 6

Marcato2.6

Höhe 223 cm

Schwebetürenschränke mit 4 waagerechten Sprossen und Dekorabsetzung

Die vielfältigen Farbausführungen entnehmen Sie bitte der „Programm-Übersicht Ausführung 6“.

Rückwände in Stärke 5 mm

- Preisgruppe PG 1: Dekore
- Preisgruppe PG 2: Kristallspiegel
- Preisgruppe PG 3: Gläser & Grauspiegel

Breite 240 cm + 280 cm + 320 cm

| Schwebetürenschränke | | Höhe 223 cm | | Aufpreise | |
|--|----|--|---|--|--------------------------------|
| Nutztiefe 58 cm | | Tiefe 51 cm | nur lieferbar in Tiefe 69 cm Tiefe 69 cm | Der Preis pro Artikel ergibt sich aus Basispreis + der Addition der Aufpreise: | |
| <p>120 120</p> <p>2-türig 2 Türpaneele A links 2 Türpaneele B rechts</p> | N° | Türen sind auch spiegelbildlich montierbar | B240 H223 T69 35 243 86 | je Türpaneel in PG 1 je Türpaneel in PG 2 je Türpaneel in PG 3 | 95 695 95 695 |
| EUR | | | Basispreis: | | |
| <p>40 100 100 40</p> <p>2-türig 2 Türpaneele A links 2 Türpaneele B rechts</p> | N° | Türen sind auch spiegelbildlich montierbar | B280 H223 T69 35 283 86 | je Türpaneel in PG 1 je Türpaneel in PG 2 je Türpaneel in PG 3 | 95 696 95 696 |
| EUR | | | Basispreis: | | |
| <p>80 80 80 80</p> <p>2-türig 2 Türpaneele A links 2 Türpaneele B rechts</p> | N° | Türen sind auch spiegelbildlich montierbar | B320 H223 T69 35 323 86 | je Türpaneel in PG 1 je Türpaneel in PG 2 je Türpaneel in PG 3 | 95 697 95 697 |
| EUR | | | Basispreis: | | |

| Dämpfungsbeschläge | | Dämpfungsbeschläge | |
|---|----|--|------------------|
| nicht einsetzbar in Kombination mit Synchronfunktion | | nicht einsetzbar in Kombination mit Synchronfunktion | |
| Dämpfungsbeschläge (2er-Set) für Schwebetüren zur Soft-Abstoppung der beiden Außentüren | N° | 91 257 18 | N° |
| EUR | | | EUR |
| | | Öffnungs- und Kollisionsdämpfung für alle 2-türigen Schränke (Breite 240 bis 320 cm); zieht die Türen in Offen-Position und dämpft die Türen untereinander | 91 262 18 |

Ausführung 6

Marcato2.6

Höhe 223 cm

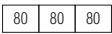
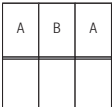




Schwebetürenschränke mit 4 waagerechten Sprossen und Dekorabsetzung

Die vielfältigen Farbausführungen entnehmen Sie bitte der „Programm-Übersicht Ausführung 6“.

Rückwände in Stärke 5 mm

Preisgruppe PG 1: Dekore
 Preisgruppe PG 2: Kristallspiegel
 Preisgruppe PG 3: Gläser & Grauspiegel

Breite 240 + 270 + 300 cm

| Schwebetürenschränke | | Höhe 223 cm | | Aufpreise | |
|--|----|--|--|--|--------------------------------|
| Nutztiefe 40 bzw. 58 cm | | Tiefe 51 cm | Tiefe 69 cm | Der Preis pro Artikel ergibt sich aus Basispreis + der Addition der Aufpreise: | |
|   3-türig 2 Türen A li+re 1 Tür B mittig | N° | B240 H223 T51 34 240 86 | B240 H223 T69 35 240 86 | je Tür in PG 1 je Tür in PG 2 je Tür in PG 3 | 95 681 95 681 |
| EUR | | Basispreis: | Basispreis: | | |
|   3-türig 2 Türen A li+re 1 Tür B mittig | N° | B270 H223 T51 34 270 86 | B270 H223 T69 35 270 86 | je Tür in PG 1 je Tür in PG 2 je Tür in PG 3 | 95 682 95 682 |
| EUR | | Basispreis: | Basispreis: | | |
|   3-türig 2 Türen A li+re 1 Tür B mittig | N° | B300 H223 T51 34 300 86 | B300 H223 T69 35 300 86 | je Tür in PG 1 je Tür in PG 2 je Tür in PG 3 | 95 683 95 683 |
| EUR | | Basispreis: | Basispreis: | | |

Dämpfungsbeschläge

nicht einsetzbar in Kombination mit Synchronfunktion

Dämpfungsbeschläge (2er-Set) für Schwebetüren

zur Soft-Abstoppung der beiden Außentüren

N°

91 257 18

EUR

Dämpfungsbeschläge

nicht einsetzbar in Kombination mit Synchronfunktion

Öffnungs-, Kollisions- und Mitteltürdämpfung für alle 3-türigen Schränke (Breite 240 bis 300 cm); zieht die Türen in Offen-Position, dämpft die Türen untereinander und zentriert die Mitteltür beim Schließen

N°

91 263 18

EUR

Ausführung 6

Marcato2.6

Höhe 223 cm

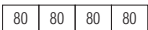





Schwebetürenschränke mit 4 waagerechten Sprossen und Dekorabsetzung

Die vielfältigen Farbausführungen entnehmen Sie bitte der „Programm-Übersicht Ausführung 6“.

Rückwände in Stärke 5 mm

Preisgruppe PG 1: Dekore
 Preisgruppe PG 2: Kristallspiegel
 Preisgruppe PG 3: Gläser & Grauspiegel

Breite 320 + 360 + 400 cm

| Schwebetürenschränke | | Höhe 223 cm | | Aufpreise | |
|--|-----|-------------|---|--|--------------------------------|
| Nutztiefe 58 cm | | Tiefe 51 cm | nur lieferbar in Tiefe 69 cm Tiefe 69 cm | Der Preis pro Artikel ergibt sich aus Basispreis + der Addition der Aufpreise: | |
|   4-türig 2 Türen A li+re 2 Türen B mittig | N° | | B320 H223 T69 | | |
| | | | 35 320 86 | | |
| | | | Basispreis: | je Tür in PG 1 je Tür in PG 2 je Tür in PG 3 | 95 681 95 681 |
| | EUR | | | | |
|   4-türig 2 Türen A li+re 2 Türen B mittig | N° | | B360 H223 T69 | | |
| | | | 35 360 86 | | |
| | | | Basispreis: | je Tür in PG 1 je Tür in PG 2 je Tür in PG 3 | 95 682 95 682 |
| | EUR | | | | |
|   4-türig 2 Türen A li+re 2 Türen B mittig | N° | | B400 H223 T69 | | |
| | | | 35 400 86 | | |
| | | | Basispreis: | je Tür in PG 1 je Tür in PG 2 je Tür in PG 3 | 95 683 95 683 |
| | EUR | | | | |

Dämpfungsbeschläge

nicht einsetzbar in Kombination mit Synchronfunktion

Dämpfungsbeschläge (2er-Set) für Außentüren von Schwebetürenschränken

zur Soft-Abstoppung der beiden Außentüren; bei allen 4-türigen Schränken (Br. 320-400 cm) auch zur Dämpfung der beiden Mitteltüren beim Schließen einsetzbar

N°

91 257 18

EUR

Dämpfungsbeschläge

nicht einsetzbar in Kombination mit Synchronfunktion

Öffnungs- und Kollisionsdämpfung (zur Montage in der Schrankmitte) für alle 4-türigen Schränke

(Breite 320 bis 400 cm); zieht die Türen in Offen-Position und dämpft die Türen untereinander

N°

91 269 18

EUR

Ausführung 6

Marcato2.6

Höhe 223 cm

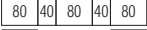

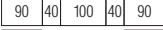

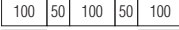

Schwebetürenschränke mit 4 waagerechten Sprossen und Dekorabsetzung

Die vielfältigen Farbausführungen entnehmen Sie bitte der „Programm-Übersicht Ausführung 6“.

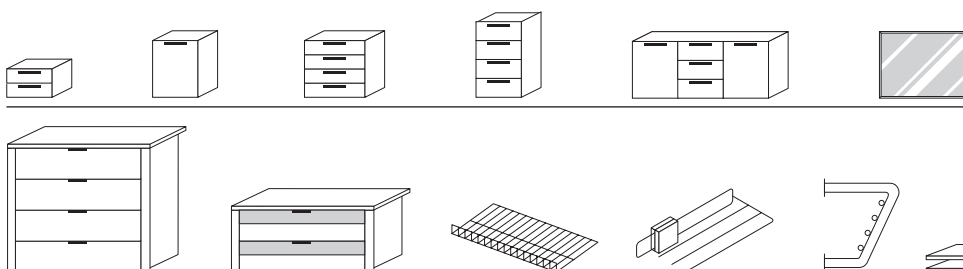
Rückwände in Stärke 5 mm

Preisgruppe PG 1: Dekore
 Preisgruppe PG 2: Kristallspiegel
 Preisgruppe PG 3: Gläser & Grauspiegel

Breite 320 + 360 + 400 cm (Panorama)

| Schwebetüren-Panoramaschränke | | Höhe 223 cm | | Aufpreise | |
|--|----|-------------|--|---|---------------|
| mit Soft-Abstoppung* Nutztiefe 58 cm | | Tiefe 51 cm | nur lieferbar in Tiefe 69 cm Tiefe 69 cm | Der Preis pro Artikel ergibt sich aus Basispreis + der Addition der Aufpreise: | |
|   4-türig 2 Türen A li+re 2 Türen B mittig | N° | | B320 H223 T69 mit Synchronbeschlag 35 321 86 | je Tür in PG 1 | |
| EUR | | | Basispreis: | je Tür in PG 2 | 95 681 |
| | | | | je Tür in PG 3 | 95 681 |
|   4-türig 2 Türen A li+re 2 Türen B mittig | N° | | B360 H223 T69 mit Synchronbeschlag 35 361 86 | je Tür in PG 1 | |
| EUR | | | Basispreis: | je Tür in PG 2 | 95 682 |
| | | | | je Tür in PG 3 | 95 682 |
|   4-türig 2 Türen A li+re 2 Türen B mittig | N° | | B400 H223 T69 mit Synchronbeschlag 35 401 86 | je Tür in PG 1 | |
| EUR | | | Basispreis: | je Tür in PG 2 | 95 683 |
| | | | | je Tür in PG 3 | 95 683 |

*Die Dämpfung beinhaltet die Soft-Abstoppung aller 4 Türen beim Öffnen und Schließen.
 Der Synchronbeschlag erfordert eine zusätzliche Bauhöhe von ca. 2 cm, d.h. Schrank-Gesamthöhe ca. 225 cm



Passende Betten,
 Nachtschränke, Kommoden,
 Spiegel usw. finden Sie in den
 Programmen SONYO, SONYO+,
 AKARO und ALEGRO2.

Praktische Zubehörteile
 wie Schubkasteneinsätze,
 Krawatten- und Hosenhalter
 usw. finden Sie im
 Programm ZUBEHÖR.

Ausführung 6


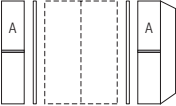

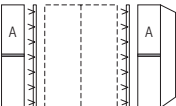
Marcato2.6

Höhe 223 cm

50er-Drehtüreschr. zum Anstellen li+re an Schwebetüreschränke - 4 waagerechte Sprossen und Dekorabsetzung

| 1. Farbe der Türen A wählen: | 2. Farbe der Dekorabsetzung wählen: | 3. Korpusinnenfarbe wählen: |
|--|---|--|
| <p>Preisgruppe PG 1 - Dekore</p> <p>P9 Polarweiß P1 Perla S9 Seidengrau Y1 Terra L1 Basalt Q9 Jackson-Eiche-Nachbildung M1 Sonoma-Eiche-Nachbildung B1 Platin-Eiche-Nachbildung K1 Artisan-Eiche-Nachbildung U9 Riviera-Eiche-Nachbildung E9 Silbergrau-Eiche-Nachbildung A1 Macadamia-Nussbaum-Nachbildung</p> <p>Preisgruppe PG 2 - Kristallspiegel</p> <p>G79 Kristallspiegel</p> <p>Preisgruppe PG 3 - Gläser glänzend & Grauspiegel</p> <p>G28 Weißglas G30 Perlaglas G71 Seidengrauglas G76 Terraglas G98 Basaltglas G57 Grauspiegel</p> | <p>P9 Polarweiß P1 Perla S9 Seidengrau Y1 Terra L1 Basalt Q9 Jackson-Eiche-Nachbildung M1 Sonoma-Eiche-Nachbildung B1 Platin-Eiche-Nachbildung K1 Artisan-Eiche-Nachbildung U9 Riviera-Eiche-Nachbildung E9 Silbergrau-Eiche-Nachbildung A1 Macadamia-Nussbaum-Nachbildung</p> <p>3. Korpusfarbe und Farbe der Verbindungsstellen wählen:</p> <p>P9 Polarweiß P1 Perla S9 Seidengrau Y1 Terra L1 Basalt Q9 Jackson-Eiche-Nachbildung M1 Sonoma-Eiche-Nachbildung B1 Platin-Eiche-Nachbildung K1 Artisan-Eiche-Nachbildung U9 Riviera-Eiche-Nachbildung E9 Silbergrau-Eiche-Nachbildung A1 Macadamia-Nussbaum-Nachbildung</p> | <p>Z1 Birke-Nachbildung X1 Leinenoptik Twist</p> <p>4. Griffleisten- und Türsprossenfarbe wählen:</p> <p>301 alu-matt 322 Edelstahl 324 schwarz</p> |

Die Drehtüren-Anstellschränke können als komplettes Set nicht maßgefertigt werden. Im Falle der Maßanfertigung müssen diese Artikel als Einzelschränke inklusive Verbindungsstellen und Tiefenausgleichsblenden 99 006 00 über furnplan geplant werden.

| Drehtüren-Anstellschränke | Höhe 223 cm | | Aufpreise | |
|---|--------------------------|---|--|--|
| mit Soft-Abstopfung zum Anstellen links und rechts an Schwebetüreschränke Nutztiefe 58 cm   Anstellschränke 2er-Set 1-türig, Breite 50 cm inkl. Verbindungsstellen ohne Beleuchtung | Tiefe 51 cm | nur lieferbar in Tiefe 69 cm Tiefe 69 cm | Der Preis pro Artikel ergibt sich aus Basispreis + der Addition der Aufpreise: | |
| | N° Basispreis: EUR | | B2x54 H223 T69 75 527 06 | je Tür in PG 1 je Tür in PG 2 je Tür in PG 3 |
|   Anstellschränke 2er-Set 1-türig, Breite 50 cm inkl. Verbindungsstellen mit LED-Lichtband* | | B2x54 H223 T69 75 528 06 | je Tür in PG 1 je Tür in PG 2 je Tür in PG 3 | 95 680 95 680 |

Dreh- und Schwebetüreschränke können **nicht unmittelbar nebeneinander** gestellt, sondern müssen konstruktiv bedingt **durch Verbindungsstellen** ohne/mit Beleuchtung **unterbrochen** werden. Bei **Einsatz der Verbindungsstellen** können die Schränke **nicht mit Profilkranz** ausgestattet werden.

*Dimmbare LED-Beleuchtung (F; BEL118-Wessel), kaltweiß, mit nicht austauschbaren Leuchtmitteln, Aktivierung per Fernbedienung

Ausführung 6

Marcato2.6

Höhe 240 cm

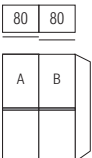
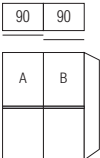
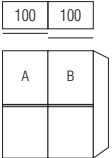
Schwebetürenschränke mit 4 waagerechten Sprossen und Dekorabsetzung

Die vielfältigen Farbausführungen entnehmen Sie bitte der „Programm-Übersicht Ausführung 6“.

Rückwände in Stärke 5 mm

Preisgruppe PG 1: Dekore
 Preisgruppe PG 2: Kristallspiegel
 Preisgruppe PG 3: Gläser & Grauspiegel

Breite 160 + 180 + 200 cm

| Schwebetürenschränke | | Höhe 240 cm | | Aufpreise | |
|---|----|--|----------------------|--|---------------|
| Nutztiefe 40 bzw. 58 cm | | Tiefe 51 cm | Tiefe 69 cm | Der Preis pro Artikel ergibt sich aus Basispreis + der Addition der Aufpreise: | |
|  <p>80 80</p> <p>A B</p> <p>2-türig 1 Tür A links 1 Tür B rechts</p> | N° | B160 H240 T51 Türen sind auch spiegelbildlich montierbar | B160 H240 T69 | | |
| | | 31 160 86 | 32 160 86 | | |
| | | Basispreis: | Basispreis: | je Tür in PG 1 | 95 681 |
| EUR | | | | je Tür in PG 2 je Tür in PG 3 | |
|  <p>90 90</p> <p>A B</p> <p>2-türig 1 Tür A links 1 Tür B rechts</p> | N° | B180 H240 T51 Türen sind auch spiegelbildlich montierbar | B180 H240 T69 | | |
| | | 31 180 86 | 32 180 86 | | |
| | | Basispreis: | Basispreis: | je Tür in PG 1 | 95 682 |
| EUR | | | | je Tür in PG 2 je Tür in PG 3 | |
|  <p>100 100</p> <p>A B</p> <p>2-türig 1 Tür A links 1 Tür B rechts</p> | N° | B200 H240 T51 Türen sind auch spiegelbildlich montierbar | B200 H240 T69 | | |
| | | 31 200 86 | 32 200 86 | | |
| | | Basispreis: | Basispreis: | je Tür in PG 1 | 95 683 |
| EUR | | | | je Tür in PG 2 je Tür in PG 3 | |

Dämpfungsbeschläge

nicht einsetzbar in Kombination mit Synchronfunktion

Dämpfungsbeschläge (2er-Set) für Schwebetüren

zur Soft-Abstoppung der beiden Außentüren

N°

91 257 18

EUR

Dämpfungsbeschläge

nicht einsetzbar in Kombination mit Synchronfunktion

Öffnungs- und Kollisionsdämpfung für alle 2-türigen Schränke

(Breite 160 bis 200 cm); zieht die Türen in Offen-Position und dämpft die Türen untereinander

N°

91 262 18

EUR

Ausführung 6

Marcato2.6

Höhe 240 cm

Schwebetürenschränke mit 4 waagerechten Sprossen und Dekorabsetzung

Die vielfältigen Farbausführungen entnehmen Sie bitte der „Programm-Übersicht Ausführung 6“.

Rückwände in Stärke 5 mm

- Preisgruppe PG 1: Dekore
- Preisgruppe PG 2: Kristallspiegel
- Preisgruppe PG 3: Gläser & Grauspiegel

Breite 240 cm + 280 cm + 320 cm

| Schwebetürenschränke | | Höhe 240 cm | | Aufpreise | |
|--|----|--|---|--|--------------------------------|
| Nutztiefe 58 cm | | Tiefe 51 cm | nur lieferbar in Tiefe 69 cm Tiefe 69 cm | Der Preis pro Artikel ergibt sich aus Basispreis + der Addition der Aufpreise: | |
| <p>120 120</p> <p>A B</p> <p>A B</p> <p>2-türig 2 Türpaneel A links 2 Türpaneel B rechts</p> | N° | Türen sind auch spiegelbildlich montierbar | B240 H240 T69 32 243 86 | je Türpaneel in PG 1 je Türpaneel in PG 2 je Türpaneel in PG 3 | 95 695 95 695 |
| EUR | | | Basispreis: | | |
| <p>40 100 100 40</p> <p>A B</p> <p>A B</p> <p>2-türig 2 Türpaneel A links 2 Türpaneel B rechts</p> | N° | Türen sind auch spiegelbildlich montierbar | B280 H240 T69 32 283 86 | je Türpaneel in PG 1 je Türpaneel in PG 2 je Türpaneel in PG 3 | 95 696 95 696 |
| EUR | | | Basispreis: | | |
| <p>80 80 80 80</p> <p>A B</p> <p>A B</p> <p>2-türig 2 Türpaneel A links 2 Türpaneel B rechts</p> | N° | Türen sind auch spiegelbildlich montierbar | B320 H240 T69 32 323 86 | je Türpaneel in PG 1 je Türpaneel in PG 2 je Türpaneel in PG 3 | 95 697 95 697 |
| EUR | | | Basispreis: | | |

| Dämpfungsbeschläge | |
|--|------------------|
| nicht einsetzbar in Kombination mit Synchronfunktion | |
| N° | 91 257 18 |
| EUR | |
| Dämpfungsbeschläge (2er-Set) für Schwebetüren | |
| zur Soft-Abstoppung der beiden Außentüren | |

| Dämpfungsbeschläge | |
|---|------------------|
| nicht einsetzbar in Kombination mit Synchronfunktion | |
| N° | 91 262 18 |
| EUR | |
| Öffnungs- und Kollisionsdämpfung für alle 2-türigen Schränke | |
| (Breite 240 bis 320 cm); zieht die Türen in Offen-Position und dämpft die Türen untereinander | |

Ausführung 6

Marcato2.6

Höhe 240 cm

Schwebetürenschränke mit 4 waagerechten Sprossen und Dekorabsetzung

Die vielfältigen Farbausführungen entnehmen Sie bitte der „Programm-Übersicht Ausführung 6“.

Rückwände in Stärke 5 mm

- Preisgruppe PG 1: Dekore
- Preisgruppe PG 2: Kristallspiegel
- Preisgruppe PG 3: Gläser & Grauspiegel

Breite 240 + 270 + 300 cm

| Schwebetürenschränke | | Höhe 240 cm | | Aufpreise | |
|---|-----|--|--|--|--------------------------------|
| Nutztiefe 40 bzw. 58 cm | | Tiefe 51 cm | Tiefe 69 cm | Der Preis pro Artikel ergibt sich aus Basispreis + der Addition der Aufpreise: | |
| <p>80 80 80</p> <p>A B A</p> <p>3-türig 2 Türen A li+re 1 Tür B mittig</p> | N° | B240 H223 T51 31 240 86 | B240 H223 T69 32 240 86 | je Tür in PG 1 je Tür in PG 2 je Tür in PG 3 | 95 681 95 681 |
| | EUR | Basispreis: | Basispreis: | | |
| <p>90 90 90</p> <p>A B A</p> <p>3-türig 2 Türen A li+re 1 Tür B mittig</p> | N° | B270 H223 T51 31 270 86 | B270 H223 T69 32 270 86 | je Tür in PG 1 je Tür in PG 2 je Tür in PG 3 | 95 682 95 682 |
| | EUR | Basispreis: | Basispreis: | | |
| <p>100 100 100</p> <p>A B A</p> <p>3-türig 2 Türen A li+re 1 Tür B mittig</p> | N° | B300 H223 T51 31 300 86 | B300 H223 T69 32 300 86 | je Tür in PG 1 je Tür in PG 2 je Tür in PG 3 | 95 683 95 683 |
| | EUR | Basispreis: | Basispreis: | | |

| Dämpfungsbeschläge | |
|--|---|
| nicht einsetzbar in Kombination mit Synchronfunktion | |
| N° | 91 257 18 |
| EUR | Dämpfungsbeschläge (2er-Set) für Schwebetüren zur Soft-Abstoppung der beiden Außentüren |

| Dämpfungsbeschläge | |
|--|---|
| nicht einsetzbar in Kombination mit Synchronfunktion | |
| N° | 91 263 18 |
| EUR | Öffnungs-, Kollisions- und Mitteltürdämpfung für alle 3-türigen Schränke (Breite 240 bis 300 cm); zieht die Türen in Offen-Position, dämpft die Türen untereinander und zentriert die Mitteltür beim Schließen |

Ausführung 6

Marcato2.6

Höhe 240 cm

Schwebetürenschränke mit 4 waagerechten Sprossen und Dekorabsetzung

Die vielfältigen Farbausführungen entnehmen Sie bitte der „Programm-Übersicht Ausführung 6“.

Rückwände in Stärke 5 mm

- Preisgruppe PG 1: Dekore
- Preisgruppe PG 2: Kristallspiegel
- Preisgruppe PG 3: Gläser & Grauspiegel

Breite 320 + 360 + 400 cm

| Schwebetürenschränke | | Höhe 240 cm | | Aufpreise | |
|---|-----|-------------|---|--|--------------------------------|
| Nutztiefe 58 cm | | Tiefe 51 cm | nur lieferbar in Tiefe 69 cm Tiefe 69 cm | Der Preis pro Artikel ergibt sich aus Basispreis + der Addition der Aufpreise: | |
| <p>80 80 80 80</p> <p>A B B A</p> <p>4-türig 2 Türen A li+re 2 Türen B mittig</p> | N° | | B320 H240 T69 | | |
| | | | 32 320 86 | | |
| | | | Basispreis: | je Tür in PG 1 je Tür in PG 2 je Tür in PG 3 | 95 681 95 681 |
| | EUR | | | | |
| <p>90 90 90 90</p> <p>A B B A</p> <p>4-türig 2 Türen A li+re 2 Türen B mittig</p> | N° | | B360 H240 T69 | | |
| | | | 32 360 86 | | |
| | | | Basispreis: | je Tür in PG 1 je Tür in PG 2 je Tür in PG 3 | 95 682 95 682 |
| | EUR | | | | |
| <p>100 100 100 100</p> <p>A B B A</p> <p>4-türig 2 Türen A li+re 2 Türen B mittig</p> | N° | | B400 H240 T69 | | |
| | | | 32 400 86 | | |
| | | | Basispreis: | je Tür in PG 1 je Tür in PG 2 je Tür in PG 3 | 95 683 95 683 |
| | EUR | | | | |

| Dämpfungsbeschläge | |
|--|----------------------------|
| nicht einsetzbar in Kombination mit Synchronfunktion | |
| Dämpfungsbeschläge (2er-Set) für Außentüren von Schwebetürenschränken zur Soft-Abstoppung der beiden Außentüren; bei allen 4-türigen Schränken (Br. 320-400 cm) auch zur Dämpfung der beiden Mitteltüren beim Schließen einsetzbar | N° 91 257 18 EUR |

| Dämpfungsbeschläge | |
|--|----------------------------|
| nicht einsetzbar in Kombination mit Synchronfunktion | |
| Öffnungs- und Kollisionsdämpfung (zur Montage in der Schrankmitte) für alle 4-türigen Schränke (Breite 320 bis 400 cm); zieht die Türen in Offen-Position und dämpft die Türen untereinander | N° 91 269 18 EUR |

Ausführung 6

Marcato2.6

Höhe 240 cm

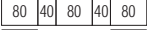

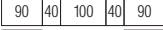

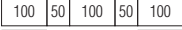

Schwebetürenschränke mit 4 waagerechten Sprossen und Dekorabsetzung

Die vielfältigen Farbausführungen entnehmen Sie bitte der „Programm-Übersicht Ausführung 6“.

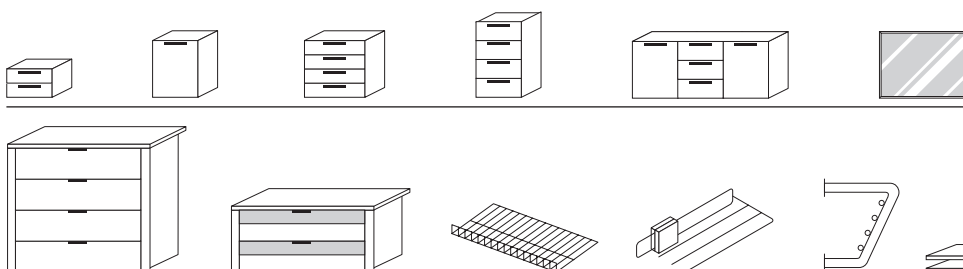
Rückwände in Stärke 5 mm

- Preisgruppe PG 1: Dekore
- Preisgruppe PG 2: Kristallspiegel
- Preisgruppe PG 3: Gläser & Grauspiegel

Breite 320 + 360 + 400 cm (Panorama)

| Schwebetüren-Panoramaschränke | | Höhe 240 cm | | Aufpreise | |
|--|----|-------------|--|---|---------------|
| mit Soft-Abstoppung* Nutztiefe 58 cm | | Tiefe 51 cm | nur lieferbar in Tiefe 69 cm Tiefe 69 cm | Der Preis pro Artikel ergibt sich aus Basispreis + der Addition der Aufpreise: | |
|   4-türig 2 Türen A li+re 2 Türen B mittig | N° | | B320 H240 T69 mit Synchronbeschlag 32 321 86 | je Tür in PG 1 | |
| EUR | | | Basispreis: | je Tür in PG 2 | 95 681 |
| | | | | je Tür in PG 3 | 95 681 |
|   4-türig 2 Türen A li+re 2 Türen B mittig | N° | | B360 H240 T69 mit Synchronbeschlag 32 361 86 | je Tür in PG 1 | |
| EUR | | | Basispreis: | je Tür in PG 2 | 95 682 |
| | | | | je Tür in PG 3 | 95 682 |
|   4-türig 2 Türen A li+re 2 Türen B mittig | N° | | B400 H240 T69 mit Synchronbeschlag 32 401 86 | je Tür in PG 1 | |
| EUR | | | Basispreis: | je Tür in PG 2 | 95 683 |
| | | | | je Tür in PG 3 | 95 683 |

*Die Dämpfung beinhaltet die Soft-Abstoppung aller 4 Türen beim Öffnen und Schließen.
 Der Synchronbeschlag erfordert eine zusätzliche Bauhöhe von ca. 2 cm, d.h. Schrank-Gesamthöhe ca. 225 cm



Passende Betten,
 Nachtschränke, Kommoden,
 Spiegel usw. finden Sie in den
 Programmen SONYO, SONYO+,
 AKARO und ALEGRO2.

Praktische Zubehörteile
 wie Schubkasteneinsätze,
 Krawatten- und Hosenhalter
 usw. finden Sie im
 Programm ZUBEHÖR.

Marcato2.6


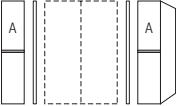

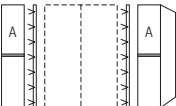
Ausführung 6

Höhe 240 cm

50er-Drehtüreschr. zum Anstellen li+re an Schwebetüreschränke - 4 waagerechte Sprossen und Dekorabsetzung

| 1. Farbe der Türen A wählen: | 2. Farbe der Dekorabsetzung wählen: | 3. Korpusinnenfarbe wählen: |
|--|---|--|
| <p>Preisgruppe PG 1 - Dekore</p> <p>P9 Polarweiß P1 Perla S9 Seidengrau Y1 Terra L1 Basalt Q9 Jackson-Eiche-Nachbildung M1 Sonoma-Eiche-Nachbildung B1 Platin-Eiche-Nachbildung K1 Artisan-Eiche-Nachbildung U9 Riviera-Eiche-Nachbildung E9 Silbergrau-Eiche-Nachbildung A1 Macadamia-Nussbaum-Nachbildung</p> <p>Preisgruppe PG 2 - Kristallspiegel</p> <p>G79 Kristallspiegel</p> <p>Preisgruppe PG 3 - Gläser glänzend & Grauspiegel</p> <p>G28 Weißglas G30 Perlaglas G71 Seidengrauglas G76 Terraglas G98 Basaltglas G57 Grauspiegel</p> | <p>P9 Polarweiß P1 Perla S9 Seidengrau Y1 Terra L1 Basalt Q9 Jackson-Eiche-Nachbildung M1 Sonoma-Eiche-Nachbildung B1 Platin-Eiche-Nachbildung K1 Artisan-Eiche-Nachbildung U9 Riviera-Eiche-Nachbildung E9 Silbergrau-Eiche-Nachbildung A1 Macadamia-Nussbaum-Nachbildung</p> <p>3. Korpusfarbe und Farbe der Verbindungsstellen wählen:</p> <p>P9 Polarweiß P1 Perla S9 Seidengrau Y1 Terra L1 Basalt Q9 Jackson-Eiche-Nachbildung M1 Sonoma-Eiche-Nachbildung B1 Platin-Eiche-Nachbildung K1 Artisan-Eiche-Nachbildung U9 Riviera-Eiche-Nachbildung E9 Silbergrau-Eiche-Nachbildung A1 Macadamia-Nussbaum-Nachbildung</p> | <p>Z1 Birke-Nachbildung X1 Leinenoptik Twist</p> <p>4. Griffleisten- und Türsprossenfarbe wählen:</p> <p>301 alu-matt 322 Edelstahl 324 schwarz</p> |

Die Drehtüren-Anstellschränke können als komplettes Set nicht maßgefertigt werden. Im Falle der Maßanfertigung müssen diese Artikel als Einzelschränke inklusive Verbindungsstellen und Tiefenausgleichsblenden 99 006 00 über furnplan geplant werden.

| Drehtüren-Anstellschränke | Höhe 240 cm | | Aufpreise | |
|---|--------------------------|---|--|--|
| mit Soft-Abstopfung zum Anstellen links und rechts an Schwebetüreschränke Nutztiefe 58 cm   Anstellschränke 2er-Set 1-türig, Breite 50 cm inkl. Verbindungsstellen ohne Beleuchtung | Tiefe 51 cm | nur lieferbar in Tiefe 69 cm Tiefe 69 cm | Der Preis pro Artikel ergibt sich aus Basispreis + der Addition der Aufpreise: | |
| | N° Basispreis: EUR | | B2x54 H240 T69 72 527 06 | je Tür in PG 1 je Tür in PG 2 je Tür in PG 3 |
|   Anstellschränke 2er-Set 1-türig, Breite 50 cm inkl. Verbindungsstellen mit LED-Lichtband* | | B2x54 H240 T69 72 528 06 | je Tür in PG 1 je Tür in PG 2 je Tür in PG 3 | 95 680 95 680 |

Dreh- und Schwebetüreschränke können **nicht unmittelbar nebeneinander** gestellt, sondern müssen konstruktiv bedingt **durch Verbindungsstellen** ohne/mit Beleuchtung **unterbrochen** werden. Bei **Einsatz der Verbindungsstellen** können die Schränke **nicht mit Profilkranz** ausgestattet werden.

*Dimmbare LED-Beleuchtung (F; BEL118-Wessel), kaltweiß, mit nicht austauschbaren Leuchtmitteln, Aktivierung per Fernbedienung

Ausführung 7

Marcato2.7

Programm-Übersicht

Schwebetürenschränke mit horizontal geteilter Front und 3 waagerechten Sprossen

Schwebetürenschränke

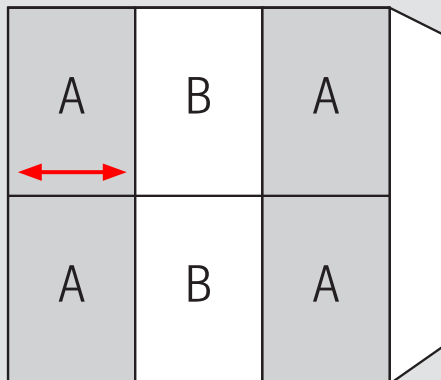
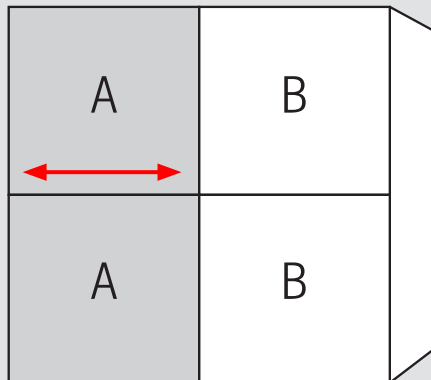
Höhe: 223/240 cm

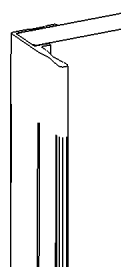

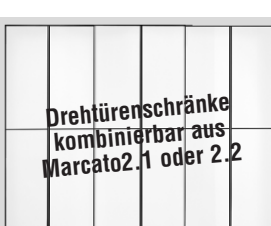
Tiefe: 51/69 cm

Breite: 160-400 cm

Korpussinnenfarbe Birke-Nachbildung
bzw. Leinenoptik Twist

Rückwände in Stärke 5 mm

Innenausstattung
je Schrankelement:Höhe 223/240 cm, Tiefe 51 cm:
2 FachbödenHöhe 223/240 cm, Tiefe 69 cm:
2 Fachböden
1 Kleiderstangeje Tür 2 x Paneel A bzw. B oben und unten
Holzmaserung horizontal

| 1.+2. Farbe der Türpaneele A und Farbe der Türpaneele B wählen: | 3. Korpusfarbe wählen: | 5. Griffleisten- und Türsprossenfarbe wählen: |
|---|---|---|
| Preisgruppe PG 1 - Dekore P9 Polarweiß P1 Perla S9 Seidengrau Y1 Terra L1 Basalt Q9 Jackson-Eiche-Nachbildung M1 Sonoma-Eiche-Nachbildung B1 Platin-Eiche-Nachbildung K1 Artisan-Eiche-Nachbildung U9 Riviera-Eiche-Nachbildung E9 Silbergrau-Eiche-Nachbildung A1 Macadamia-Nussbaum-Nachbildung Preisgruppe PG 2 - Kristallspiegel G79 Kristallspiegel Preisgruppe PG 3 - Gläser glänzend & Grauspiegel G28 Weißglas G30 Perlaglas G71 Seidengrauglas G76 Terraglas G98 Basaltglas G57 Grauspiegel | P9 Polarweiß P1 Perla S9 Seidengrau Y1 Terra L1 Basalt Q9 Jackson-Eiche-Nachbildung M1 Sonoma-Eiche-Nachbildung B1 Platin-Eiche-Nachbildung K1 Artisan-Eiche-Nachbildung U9 Riviera-Eiche-Nachbildung E9 Silbergrau-Eiche-Nachbildung A1 Macadamia-Nussbaum-Nachbildung 4. Korpussinnenfarbe wählen: Z1 Birke-Nachbildung X1 Leinenoptik Twist | 301 alu-matt 322 Edelstahl 324 schwarz Griffleiste Ausführung 176  |
| |  |  |

Ausführung 7

Marcato2.7

Höhe 223 cm

Schwebetürenschränke mit horizontal geteilter Front und 3 waagerechten Sprossen

Die vielfältigen Farbausführungen entnehmen Sie bitte der „Programm-Übersicht Ausführung 7“.

Rückwände in Stärke 5 mm

- Preisgruppe PG 1: Dekore
- Preisgruppe PG 2: Kristallspiegel
- Preisgruppe PG 3: Gläser & Grauspiegel

Breite 160 + 180 + 200 cm

| Schwebetürenschränke | | Höhe 223 cm | | Aufpreise | |
|--|-----|--|----------------------|--|---------------|
| Nutztiefe 40 bzw. 58 cm | | Tiefe 51 cm | Tiefe 69 cm | Der Preis pro Artikel ergibt sich aus Basispreis + der Addition der Aufpreise: | |
| <p>80 80</p> <p>2-türig 2 Türpaneele A links 2 Türpaneele B rechts</p> | N° | B160 H223 T51 Türen sind auch spiegelbildlich montierbar | B160 H223 T69 | | |
| | | 34 160 87 | 35 160 87 | | |
| | EUR | Basispreis: | Basispreis: | je Türpaneel in PG 1 | 95 678 |
| | | | | je Türpaneel in PG 2 | 95 678 |
| | | | | je Türpaneel in PG 3 | 95 678 |
| <p>90 90</p> <p>2-türig 2 Türpaneele A links 2 Türpaneele B rechts</p> | N° | B180 H223 T51 Türen sind auch spiegelbildlich montierbar | B180 H223 T69 | | |
| | | 34 180 87 | 35 180 87 | | |
| | EUR | Basispreis: | Basispreis: | je Türpaneel in PG 1 | 95 679 |
| | | | | je Türpaneel in PG 2 | 95 679 |
| | | | | je Türpaneel in PG 3 | 95 679 |
| <p>100 100</p> <p>2-türig 2 Türpaneele A links 2 Türpaneele B rechts</p> | N° | B200 H223 T51 Türen sind auch spiegelbildlich montierbar | B200 H223 T69 | | |
| | | 34 200 87 | 35 200 87 | | |
| | EUR | Basispreis: | Basispreis: | je Türpaneel in PG 1 | 95 694 |
| | | | | je Türpaneel in PG 2 | 95 694 |
| | | | | je Türpaneel in PG 3 | 95 694 |

| Dämpfungsbeschläge | |
|--|---|
| nicht einsetzbar in Kombination mit Synchronfunktion | |
| N° | 91 257 18 |
| EUR | Dämpfungsbeschläge (2er-Set) für Schwebetüren zur Soft-Abstoppung der beiden Außentüren |

| Dämpfungsbeschläge | |
|--|--|
| nicht einsetzbar in Kombination mit Synchronfunktion | |
| N° | 91 262 18 |
| EUR | Öffnungs- und Kollisionsdämpfung für alle 2-türigen Schränke (Breite 160 bis 200 cm); zieht die Türen in Offen-Position und dämpft die Türen untereinander |

Ausführung 7

Marcato2.7

Höhe 223 cm

Schwebetürenschränke mit horizontal geteilter Front und 3 waagerechten Sprossen

Die vielfältigen Farbausführungen entnehmen Sie bitte der „Programm-Übersicht Ausführung 7“.

Rückwände in Stärke 5 mm

- Preisgruppe PG 1: Dekore
- Preisgruppe PG 2: Kristallspiegel
- Preisgruppe PG 3: Gläser & Grauspiegel

Breite 240 cm + 280 cm + 320 cm

| Schwebetürenschränke | | Höhe 223 cm | | Aufpreise | |
|--|----|--|---|--|--------------------------------|
| Nutztiefe 58 cm | | Tiefe 51 cm | nur lieferbar in Tiefe 69 cm Tiefe 69 cm | Der Preis pro Artikel ergibt sich aus Basispreis + der Addition der Aufpreise: | |
| <p>120 120</p> <p>2-türig 2 Türpaneele A links 2 Türpaneele B rechts</p> | N° | Türen sind auch spiegelbildlich montierbar | B240 H223 T69 35 243 87 | je Türpaneel in PG 1 je Türpaneel in PG 2 je Türpaneel in PG 3 | 95 695 95 695 |
| EUR | | | Basispreis: | | |
| <p>40 100 100 40</p> <p>2-türig 2 Türpaneele A links 2 Türpaneele B rechts</p> | N° | Türen sind auch spiegelbildlich montierbar | B280 H223 T69 35 283 87 | je Türpaneel in PG 1 je Türpaneel in PG 2 je Türpaneel in PG 3 | 95 696 95 696 |
| EUR | | | Basispreis: | | |
| <p>80 80 80 80</p> <p>2-türig 2 Türpaneele A links 2 Türpaneele B rechts</p> | N° | Türen sind auch spiegelbildlich montierbar | B320 H223 T69 35 323 87 | je Türpaneel in PG 1 je Türpaneel in PG 2 je Türpaneel in PG 3 | 95 697 95 697 |
| EUR | | | Basispreis: | | |

| Dämpfungsbeschläge | | |
|---|----|------------------|
| nicht einsetzbar in Kombination mit Synchronfunktion | | |
| Dämpfungsbeschläge (2er-Set) für Schwebetüren zur Soft-Abstoppung der beiden Außentüren | N° | 91 257 18 |
| EUR | | |

| Dämpfungsbeschläge | | |
|--|----|------------------|
| nicht einsetzbar in Kombination mit Synchronfunktion | | |
| Öffnungs- und Kollisionsdämpfung für alle 2-türigen Schränke (Breite 240 bis 320 cm); zieht die Türen in Offen-Position und dämpft die Türen untereinander | N° | 91 262 18 |
| EUR | | |

Ausführung 7

Marcato2.7

Höhe 223 cm

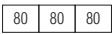
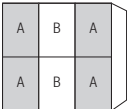



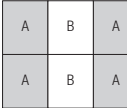
Schwebetürenschränke mit horizontal geteilter Front und 3 waagerechten Sprossen

Die vielfältigen Farbausführungen entnehmen Sie bitte der „Programm-Übersicht Ausführung 7“.

Rückwände in Stärke 5 mm

Preisgruppe PG 1: Dekore
 Preisgruppe PG 2: Kristallspiegel
 Preisgruppe PG 3: Gläser & Grauspiegel

Breite 240 + 270 + 300 cm

| Schwebetürenschränke | | Höhe 223 cm | | Aufpreise | |
|---|----|--|--|--|--------------------------------|
| Nutztiefe 40 bzw. 58 cm | | Tiefe 51 cm | Tiefe 69 cm | Der Preis pro Artikel ergibt sich aus Basispreis + der Addition der Aufpreise: | |
|   3-türig je 2 Türpaneele A li+re 2 Türpaneele B mittig | N° | B240 H223 T51 34 240 87 | B240 H223 T69 35 240 87 | je Türpaneel in PG 1 je Türpaneel in PG 2 je Türpaneel in PG 3 | 95 678 95 678 |
| EUR | | Basispreis: | Basispreis: | | |
|   3-türig je 2 Türpaneele A li+re 2 Türpaneele B mittig | N° | B270 H223 T51 34 270 87 | B270 H223 T69 35 270 87 | je Türpaneel in PG 1 je Türpaneel in PG 2 je Türpaneel in PG 3 | 95 679 95 679 |
| EUR | | Basispreis: | Basispreis: | | |
|   3-türig je 2 Türpaneele A li+re 2 Türpaneele B mittig | N° | B300 H223 T51 34 300 87 | B300 H223 T69 35 300 87 | je Türpaneel in PG 1 je Türpaneel in PG 2 je Türpaneel in PG 3 | 95 694 95 694 |
| EUR | | Basispreis: | Basispreis: | | |

Dämpfungsbeschläge

nicht einsetzbar in Kombination mit Synchronfunktion

Dämpfungsbeschläge (2er-Set) für Schwebetüren

zur Soft-Abstopfung der beiden Außentüren

N°

91 257 18

EUR

Dämpfungsbeschläge

nicht einsetzbar in Kombination mit Synchronfunktion

Öffnungs-, Kollisions- und Mitteltürdämpfung für alle 3-türigen Schränke (Breite 240 bis 300 cm); zieht die Türen in Offen-Position, dämpft die Türen untereinander und zentriert die Mitteltür beim Schließen

N°

91 263 18

EUR

Ausführung 7

Marcato2.7

Höhe 223 cm

Schwebetürenschränke mit horizontal geteilter Front und 3 waagerechten Sprossen

Die vielfältigen Farbausführungen entnehmen Sie bitte der „Programm-Übersicht Ausführung 7“.

Rückwände in Stärke 5 mm

- Preisgruppe PG 1: Dekore
- Preisgruppe PG 2: Kristallspiegel
- Preisgruppe PG 3: Gläser & Grauspiegel

Breite 320 + 360 + 400 cm

| Schwebetürenschränke | | Höhe 223 cm | | Aufpreise | |
|---|----|---------------|---|--|------------------|
| Nutztiefe 58 cm | | Tiefe 51 cm | nur lieferbar in Tiefe 69 cm Tiefe 69 cm | Der Preis pro Artikel ergibt sich aus Basispreis + der Addition der Aufpreise: | |
| <p>80 80 80 80</p> <p>4-türig je 2 Türpaneel A li+re 4 Türpaneel B mittig</p> | N° | B320 H223 T69 | 35 320 87 | je Türpaneel in PG 1 je Türpaneel in PG 2 je Türpaneel in PG 3 | 95 678 95 678 |
| EUR | | Basispreis: | | | |
| <p>90 90 90 90</p> <p>4-türig je 2 Türpaneel A li+re 4 Türpaneel B mittig</p> | N° | B360 H223 T69 | 35 360 87 | je Türpaneel in PG 1 je Türpaneel in PG 2 je Türpaneel in PG 3 | 95 679 95 679 |
| EUR | | Basispreis: | | | |
| <p>100 100 100 100</p> <p>4-türig je 2 Türpaneel A li+re 4 Türpaneel B mittig</p> | N° | B400 H223 T69 | 35 400 87 | je Türpaneel in PG 1 je Türpaneel in PG 2 je Türpaneel in PG 3 | 95 694 95 694 |
| EUR | | Basispreis: | | | |

| Dämpfungsbeschläge | |
|--|---------------------|
| nicht einsetzbar in Kombination mit Synchronfunktion | |
| Dämpfungsbeschläge (2er-Set) für Außentüren von Schwebetürenschränken zur Soft-Abstoppung der beiden Außentüren; bei allen 4-türigen Schränken (Br. 320-400 cm) auch zur Dämpfung der beiden Mitteltüren beim Schließen einsetzbar | N° 91 257 18 EUR |

| Dämpfungsbeschläge | |
|--|---------------------|
| nicht einsetzbar in Kombination mit Synchronfunktion | |
| Öffnungs- und Kollisionsdämpfung (zur Montage in der Schrankmitte) für alle 4-türigen Schränke (Breite 320 bis 400 cm); zieht die Türen in Offen-Position und dämpft die Türen untereinander | N° 91 269 18 EUR |

Ausführung 7

Marcato2.7

Höhe 223 cm



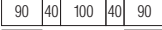
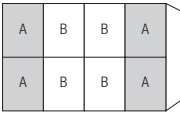
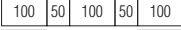
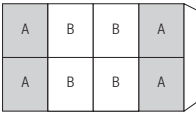
Schwebetürenschränke mit horizontal geteilter Front und 3 waagerechten Sprossen

Die vielfältigen Farbausführungen entnehmen Sie bitte der „Programm-Übersicht Ausführung 7“.

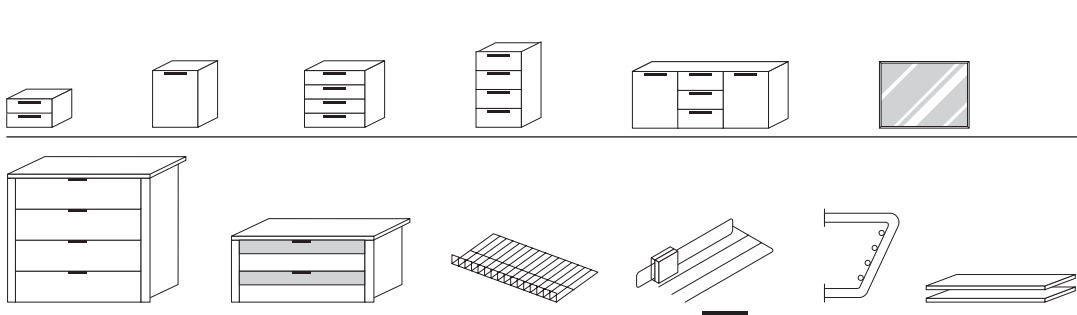
Rückwände in Stärke 5 mm

| | |
|-------------------|----------------------|
| Preisgruppe PG | Dekore |
| Preisgruppe PG 2: | Kristallspiegel |
| Preisgruppe PG 3: | Gläser & Grauspiegel |

Breite 320 + 360 + 400 cm (Panorama)

| Schwebetüren-Panoramaschränke | | Höhe 223 cm | | Aufpreise | | |
|---|----|-------------|--|---|--|--------------------------------|
| mit Soft-Abstoppung* Nutztiefe 58 cm | | Tiefe 51 cm | nur lieferbar in Tiefe 69 cm Tiefe 69 cm | Der Preis pro Artikel ergibt sich aus Basispreis + der Addition der Aufpreise: | | |
|   4-türig je 2 Türpaneele A li+re 4 Türpaneele B mittig | N° | | B320 H223 T69 mit Synchronbeschlag 35 321 87 | Basispreis: | je Türpaneel in PG 1 je Türpaneel in PG 2 je Türpaneel in PG 3 | 95 678 95 678 |
|   4-türig je 2 Türpaneele A li+re 4 Türpaneele B mittig | N° | | B360 H223 T69 mit Synchronbeschlag 35 361 87 | Basispreis: | je Türpaneel in PG 1 je Türpaneel in PG 2 je Türpaneel in PG 3 | 95 679 95 679 |
|   4-türig je 2 Türpaneele A li+re 4 Türpaneele B mittig | N° | | B400 H223 T69 mit Synchronbeschlag 35 401 87 | Basispreis: | je Türpaneel in PG 1 je Türpaneel in PG 2 je Türpaneel in PG 3 | 95 694 95 694 |

*Die Dämpfung beinhaltet die Soft-Abstoppung aller 4 Türen beim Öffnen und Schließen.
 Der Synchronbeschlag erfordert eine zusätzliche Bauhöhe von ca. 2 cm, d.h. Schrank-Gesamthöhe ca. 225 cm



Passende Betten,
 Nachtschränke, Kommoden,
 Spiegel usw. finden Sie in den
 Programmen SONYO, SONYO+,
 AKARO und ALEGRO2.

Praktische Zubehörteile
 wie Schubkasteneinsätze,
 Krawatten- und Hosenhalter
 usw. finden Sie im
 Programm ZUBEHÖR.

Ausführung 7

Marcato2.7

Höhe 240 cm


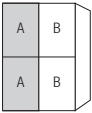

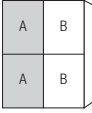

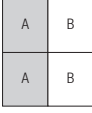
Schwebetürenschränke mit horizontal geteilter Front und 3 waagerechten Sprossen

Die vielfältigen Farbausführungen entnehmen Sie bitte der „Programm-Übersicht Ausführung 7“.

Rückwände in Stärke 5 mm

Preisgruppe PG 1: Dekore
 Preisgruppe PG 2: Kristallspiegel
 Preisgruppe PG 3: Gläser & Grauspiegel

Breite 160 + 180 + 200 cm

| Schwebetürenschränke | | Höhe 240 cm | | Aufpreise | |
|--|----|--|--|--|--------------------------------|
| Nutztiefe 40 bzw. 58 cm | | Tiefe 51 cm | Tiefe 69 cm | Der Preis pro Artikel ergibt sich aus Basispreis + der Addition der Aufpreise: | |
|   2-türig 2 Türpaneele A links 2 Türpaneele B rechts | N° | B160 H240 T51 Türen sind auch spiegelbildlich montierbar 31 160 87 | B160 H240 T69 Türen sind auch spiegelbildlich montierbar 32 160 87 | je Türpaneel in PG 1 je Türpaneel in PG 2 je Türpaneel in PG 3 | 95 678 95 678 |
| EUR | | Basispreis: | Basispreis: | | |
|   2-türig 2 Türpaneele A links 2 Türpaneele B rechts | N° | B180 H240 T51 Türen sind auch spiegelbildlich montierbar 31 180 87 | B180 H240 T69 Türen sind auch spiegelbildlich montierbar 32 180 87 | je Türpaneel in PG 1 je Türpaneel in PG 2 je Türpaneel in PG 3 | 95 679 95 679 |
| EUR | | Basispreis: | Basispreis: | | |
|   2-türig 2 Türpaneele A links 2 Türpaneele B rechts | N° | B200 H240 T51 Türen sind auch spiegelbildlich montierbar 31 200 87 | B200 H240 T69 Türen sind auch spiegelbildlich montierbar 32 200 87 | je Türpaneel in PG 1 je Türpaneel in PG 2 je Türpaneel in PG 3 | 95 694 95 694 |
| EUR | | Basispreis: | Basispreis: | | |

Dämpfungsbeschläge

nicht einsetzbar in Kombination mit Synchronfunktion

Dämpfungsbeschläge (2er-Set) für Schwebetüren

zur Soft-Abstoppung der beiden Außentüren

N°

91 257 18

EUR

Dämpfungsbeschläge

nicht einsetzbar in Kombination mit Synchronfunktion

Öffnungs- und Kollisionsdämpfung für alle 2-türigen Schränke

(Breite 160 bis 200 cm); zieht die Türen in Offen-Position und dämpft die Türen untereinander

N°

91 262 18

EUR

Ausführung 7

Marcato2.7

Höhe 240 cm

Schwebetürenschränke mit horizontal geteilter Front und 3 waagerechten Sprossen

Die vielfältigen Farbausführungen entnehmen Sie bitte der „Programm-Übersicht Ausführung 7“.

Rückwände in Stärke 5 mm

- Preisgruppe PG 1: Dekore
- Preisgruppe PG 2: Kristallspiegel
- Preisgruppe PG 3: Gläser & Grauspiegel

Breite 240 cm + 280 cm + 320 cm

| Schwebetürenschränke | | Höhe 240 cm | | Aufpreise | |
|--|----|--|---|--|--------------------------------|
| Nutztiefe 58 cm | | Tiefe 51 cm | nur lieferbar in Tiefe 69 cm Tiefe 69 cm | Der Preis pro Artikel ergibt sich aus Basispreis + der Addition der Aufpreise: | |
| <p>120 120</p> <p>2-türig 2 Türpaneele A links 2 Türpaneele B rechts</p> | N° | Türen sind auch spiegelbildlich montierbar | B240 H240 T69 32 243 87 | je Türpaneel in PG 1 je Türpaneel in PG 2 je Türpaneel in PG 3 | 95 695 95 695 |
| EUR | | | Basispreis: | | |
| <p>40 100 100 40</p> <p>2-türig 2 Türpaneele A links 2 Türpaneele B rechts</p> | N° | Türen sind auch spiegelbildlich montierbar | B280 H240 T69 32 283 87 | je Türpaneel in PG 1 je Türpaneel in PG 2 je Türpaneel in PG 3 | 95 696 95 696 |
| EUR | | | Basispreis: | | |
| <p>80 80 80 80</p> <p>2-türig 2 Türpaneele A links 2 Türpaneele B rechts</p> | N° | Türen sind auch spiegelbildlich montierbar | B320 H240 T69 32 323 87 | je Türpaneel in PG 1 je Türpaneel in PG 2 je Türpaneel in PG 3 | 95 697 95 697 |
| EUR | | | Basispreis: | | |

| Dämpfungsbeschläge | | |
|---|----|------------------|
| nicht einsetzbar in Kombination mit Synchronfunktion | | |
| Dämpfungsbeschläge (2er-Set) für Schwebetüren zur Soft-Abstoppung der beiden Außentüren | N° | 91 257 18 |
| EUR | | |

| Dämpfungsbeschläge | | |
|--|----|------------------|
| nicht einsetzbar in Kombination mit Synchronfunktion | | |
| Öffnungs- und Kollisionsdämpfung für alle 2-türigen Schränke (Breite 240 bis 320 cm); zieht die Türen in Offen-Position und dämpft die Türen untereinander | N° | 91 262 18 |
| EUR | | |

Ausführung 7

Marcato2.7

Höhe 240 cm

Schwebetürenschränke mit horizontal geteilter Front und 3 waagerechten Sprossen

Die vielfältigen Farbausführungen entnehmen Sie bitte der „Programm-Übersicht Ausführung 7“.

Rückwände in Stärke 5 mm

- Preisgruppe PG 1: Dekore
- Preisgruppe PG 2: Kristallspiegel
- Preisgruppe PG 3: Gläser & Grauspiegel

Breite 240 + 270 + 300 cm

| Schwebetürenschränke | | Höhe 240 cm | | Aufpreise | |
|---|----|---|---|--|------------------|
| Nutztiefe 40 bzw. 58 cm | | Tiefe 51 cm | Tiefe 69 cm | Der Preis pro Artikel ergibt sich aus Basispreis + der Addition der Aufpreise: | |
| <p>80 80 80</p> <p>3-türig je 2 Türpaneele A li+re 2 Türpaneele B mittig</p> | N° | B240 H240 T51 31 240 87 Basispreis: | B240 H240 T69 32 240 87 Basispreis: | je Türpaneel in PG 1 je Türpaneel in PG 2 je Türpaneel in PG 3 | 95 678 95 678 |
| EUR | | | | | |
| <p>90 90 90</p> <p>3-türig je 2 Türpaneele A li+re 2 Türpaneele B mittig</p> | N° | B270 H240 T51 31 270 87 Basispreis: | B270 H240 T69 32 270 87 Basispreis: | je Türpaneel in PG 1 je Türpaneel in PG 2 je Türpaneel in PG 3 | 95 679 95 679 |
| EUR | | | | | |
| <p>100 100 100</p> <p>3-türig je 2 Türpaneele A li+re 2 Türpaneele B mittig</p> | N° | B300 H240 T51 31 300 87 Basispreis: | B300 H240 T69 32 300 87 Basispreis: | je Türpaneel in PG 1 je Türpaneel in PG 2 je Türpaneel in PG 3 | 95 694 95 694 |
| EUR | | | | | |

| Dämpfungsbeschläge | | |
|---|----|-----------|
| nicht einsetzbar in Kombination mit Synchronfunktion | | |
| Dämpfungsbeschläge (2er-Set) für Schwebetüren zur Soft-Abstoppung der beiden Außentüren | N° | 91 257 18 |
| EUR | | |

| Dämpfungsbeschläge | | |
|--|----|-----------|
| nicht einsetzbar in Kombination mit Synchronfunktion | | |
| Öffnungs-, Kollisions- und Mitteltürdämpfung für alle 3-türigen Schränke (Breite 240 bis 300 cm); zieht die Türen in Offen-Position, dämpft die Türen untereinander und zentriert die Mitteltür beim Schließen | N° | 91 263 18 |
| EUR | | |

Ausführung 7

Marcato2.7

Höhe 240 cm

Schwebetürenschränke mit horizontal geteilter Front und 3 waagerechten Sprossen

Die vielfältigen Farbausführungen entnehmen Sie bitte der „Programm-Übersicht Ausführung 7“.

Rückwände in Stärke 5 mm

- Preisgruppe PG 1: Dekore
- Preisgruppe PG 2: Kristallspiegel
- Preisgruppe PG 3: Gläser & Grauspiegel

Breite 320 + 360 + 400 cm

| Schwebetürenschränke | | Höhe 240 cm | | Aufpreise | |
|--|----|-------------|--|--|--------------------------------|
| Nutztiefe 58 cm | | Tiefe 51 cm | nur lieferbar in Tiefe 69 cm Tiefe 69 cm | Der Preis pro Artikel ergibt sich aus Basispreis + der Addition der Aufpreise: | |
| <p>4-türig je 2 Türpaneele A li+re 4 Türpaneele B mittig</p> | N° | | B320 H240 T69 32 320 87 | je Türpaneel in PG 1 je Türpaneel in PG 2 je Türpaneel in PG 3 | 95 678 95 678 |
| EUR | | | Basispreis: | | |
| <p>4-türig je 2 Türpaneele A li+re 4 Türpaneele B mittig</p> | N° | | B360 H240 T69 32 360 87 | je Türpaneel in PG 1 je Türpaneel in PG 2 je Türpaneel in PG 3 | 95 679 95 679 |
| EUR | | | Basispreis: | | |
| <p>4-türig je 2 Türpaneele A li+re 4 Türpaneele B mittig</p> | N° | | B400 H240 T69 32 400 87 | je Türpaneel in PG 1 je Türpaneel in PG 2 je Türpaneel in PG 3 | 95 694 95 694 |
| EUR | | | Basispreis: | | |

| Dämpfungsbeschläge | |
|--|----------------------------|
| nicht einsetzbar in Kombination mit Synchronfunktion | |
| Dämpfungsbeschläge (2er-Set) für Außentüren von Schwebetürenschränken zur Soft-Abstoppung der beiden Außentüren; bei allen 4-türigen Schränken (Br. 320-400 cm) auch zur Dämpfung der beiden Mitteltüren beim Schließen einsetzbar | N° 91 257 18 EUR |

| Dämpfungsbeschläge | |
|--|----------------------------|
| nicht einsetzbar in Kombination mit Synchronfunktion | |
| Öffnungs- und Kollisionsdämpfung (zur Montage in der Schrankmitte) für alle 4-türigen Schränke (Breite 320 bis 400 cm); zieht die Türen in Offen-Position und dämpft die Türen untereinander | N° 91 269 18 EUR |

Ausführung 7

Marcato2.7

Höhe 240 cm

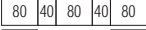

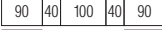
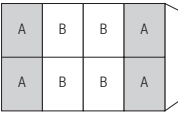


Schwebetürenschränke mit horizontal geteilter Front und 3 waagerechten Sprossen

Die vielfältigen Farbausführungen entnehmen Sie bitte der „Programm-Übersicht Ausführung 7“.

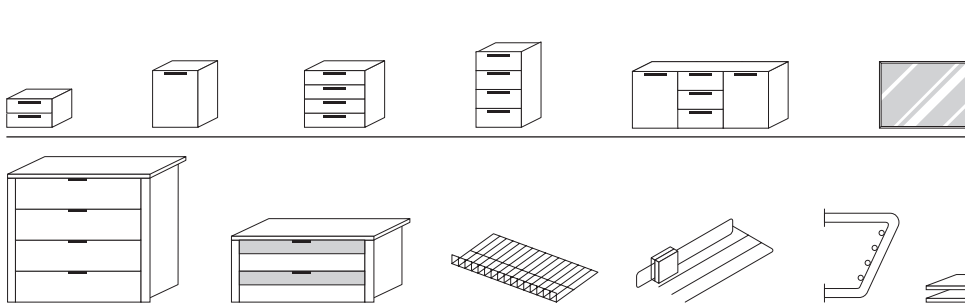
Rückwände in Stärke 5 mm

- Preisgruppe PG 1: Dekore
- Preisgruppe PG 2: Kristallspiegel
- Preisgruppe PG 3: Gläser & Grauspiegel

Breite 320 + 360 + 400 cm (Panorama)

| Schwebetüren-Panoramaschränke | | Höhe 240 cm | | Aufpreise | |
|---|----|-------------|--|---|---------------|
| mit Soft-Abstoppung* Nutztiefe 58 cm | | Tiefe 51 cm | nur lieferbar in Tiefe 69 cm Tiefe 69 cm | Der Preis pro Artikel ergibt sich aus Basispreis + der Addition der Aufpreise: | |
|   4-türig je 2 Türpaneele A li+re 4 Türpaneele B mittig | N° | | B320 H240 T69 mit Synchronbeschlag 32 321 87 | je Türpaneel in PG 1 | |
| EUR | | | Basispreis: | je Türpaneel in PG 2 | 95 678 |
| | | | | je Türpaneel in PG 3 | 95 678 |
|   4-türig je 2 Türpaneele A li+re 4 Türpaneele B mittig | N° | | B360 H240 T69 mit Synchronbeschlag 32 361 87 | je Türpaneel in PG 1 | |
| EUR | | | Basispreis: | je Türpaneel in PG 2 | 95 679 |
| | | | | je Türpaneel in PG 3 | 95 679 |
|   4-türig je 2 Türpaneele A li+re 4 Türpaneele B mittig | N° | | B400 H240 T69 mit Synchronbeschlag 32 401 87 | je Türpaneel in PG 1 | |
| EUR | | | Basispreis: | je Türpaneel in PG 2 | 95 694 |
| | | | | je Türpaneel in PG 3 | 95 694 |

*Die Dämpfung beinhaltet die Soft-Abstoppung aller 4 Türen beim Öffnen und Schließen.
 Der Synchronbeschlag erfordert eine zusätzliche Bauhöhe von ca. 2 cm, d.h. Schrank-Gesamthöhe ca. 225 cm



Passende Betten,
 Nachtschränke, Kommoden,
 Spiegel usw. finden Sie in den
 Programmen SONYO, SONYO+,
 AKARO und ALEGRO2.

Praktische Zubehörteile
 wie Schubkasteneinsätze,
 Krawatten- und Hosenhalter
 usw. finden Sie im
 Programm ZUBEHÖR.

Schwebetürenschränke mit horizontal geteilter Front und 3 waagerechten Sprossen

Schwebetürenschränke

Höhe: 223/240 cm
 Tiefe: 51/69 cm
 Breite: 160-400 cm

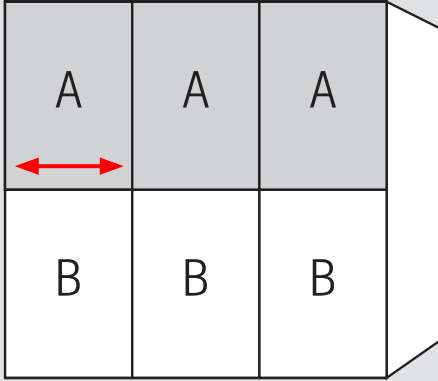
Korpusinnenfarbe Birke-Nachbildung bzw. Leinenoptik Twist

Rückwände in Stärke 5 mm

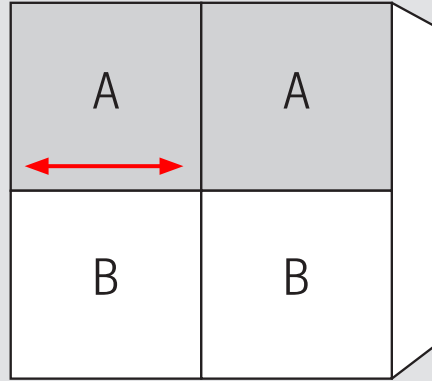
Innenausstattung je Schrankelement:

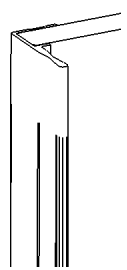

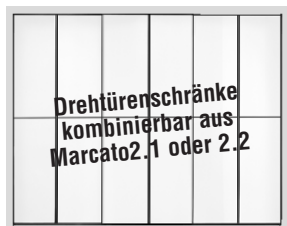
Höhe 223/240 cm, Tiefe 51 cm:
 2 Fachböden

Höhe 223/240 cm, Tiefe 69 cm:
 2 Fachböden
 1 Kleiderstange



je Tür 1 x Paneel A oben und 1 x Paneel B unten
 Holzmaserung horizontal



| 1.+2. Farbe der Türpaneele A und Farbe der Türpaneele B wählen: | 3. Korpusfarbe wählen: | 5. Griffleisten- und Türsprossenfarbe wählen: |
|--|---|---|
| <p>Preisgruppe PG 1 - Dekore</p> <p>P9 Polarweiß P1 Perla S9 Seidengrau Y1 Terra L1 Basalt Q9 Jackson-Eiche-Nachbildung M1 Sonoma-Eiche-Nachbildung B1 Platin-Eiche-Nachbildung K1 Artisan-Eiche-Nachbildung U9 Riviera-Eiche-Nachbildung E9 Silbergrau-Eiche-Nachbildung A1 Macadamia-Nussbaum-Nachbildung</p> <p>Preisgruppe PG 2 - Kristallspiegel</p> <p>G79 Kristallspiegel</p> <p>Preisgruppe PG 3 - Gläser glänzend & Grauspiegel</p> <p>G28 Weißglas G30 Perlaglas G71 Seidengrauglas G76 Terraglas G98 Basaltglas G57 Grauspiegel</p> | <p>P9 Polarweiß P1 Perla S9 Seidengrau Y1 Terra L1 Basalt Q9 Jackson-Eiche-Nachbildung M1 Sonoma-Eiche-Nachbildung B1 Platin-Eiche-Nachbildung K1 Artisan-Eiche-Nachbildung U9 Riviera-Eiche-Nachbildung E9 Silbergrau-Eiche-Nachbildung A1 Macadamia-Nussbaum-Nachbildung</p> <p>4. Korpusinnenfarbe wählen:</p> <p>Z1 Birke-Nachbildung X1 Leinenoptik Twist</p> | <p>301 alu-matt 322 Edelstahl 324 schwarz</p> <p>Griffleiste Ausführung 176</p>  |
| |  |  <p>Drehtürenschränke kombinierbar aus Marcato2.1 oder 2.2</p> |

Ausführung 8

Marcato2.8

Höhe 223 cm

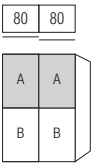
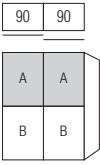
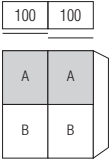
Schwebetürenschränke mit horizontal geteilter Front und 3 waagerechten Sprossen

Die vielfältigen Farbausführungen entnehmen Sie bitte der „Programm-Übersicht Ausführung 8“.

Rückwände in Stärke 5 mm

- Preisgruppe PG 1: Dekore
- Preisgruppe PG 2: Kristallspiegel
- Preisgruppe PG 3: Gläser & Grauspiegel

Breite 160 + 180 + 200 cm

| Schwebetürenschränke | | Höhe 223 cm | | Aufpreise | |
|---|----|--|--|--|--------------------------------|
| Nutztiefe 40 bzw. 58 cm | | Tiefe 51 cm | Tiefe 69 cm | Der Preis pro Artikel ergibt sich aus Basispreis + der Addition der Aufpreise: | |
|  <p>2-türig 2 Türpaneele A oben 2 Türpaneele B unten</p> | N° | B160 H223 T51 34 160 88 | B160 H223 T69 35 160 88 | je Türpaneel in PG 1 je Türpaneel in PG 2 je Türpaneel in PG 3 | 95 678 95 678 |
| EUR | | Basispreis: | Basispreis: | | |
|  <p>2-türig 2 Türpaneele A oben 2 Türpaneele B unten</p> | N° | B180 H223 T51 34 180 88 | B180 H223 T69 35 180 88 | je Türpaneel in PG 1 je Türpaneel in PG 2 je Türpaneel in PG 3 | 95 679 95 679 |
| EUR | | Basispreis: | Basispreis: | | |
|  <p>2-türig 2 Türpaneele A oben 2 Türpaneele B unten</p> | N° | B200 H223 T51 34 200 88 | B200 H223 T69 35 200 88 | je Türpaneel in PG 1 je Türpaneel in PG 2 je Türpaneel in PG 3 | 95 694 95 694 |
| EUR | | Basispreis: | Basispreis: | | |

| Dämpfungsbeschläge | |
|---|------------------|
| nicht einsetzbar in Kombination mit Synchronfunktion | |
| N° | 91 257 18 |
| EUR | |
| Dämpfungsbeschläge (2er-Set) für Schwebetüren zur Soft-Abstoppung der beiden Außentüren | |

| Dämpfungsbeschläge | |
|--|------------------|
| nicht einsetzbar in Kombination mit Synchronfunktion | |
| N° | 91 262 18 |
| EUR | |
| Öffnungs- und Kollisionsdämpfung für alle 2-türigen Schränke (Breite 160 bis 200 cm); zieht die Türen in Offen-Position und dämpft die Türen untereinander | |

Ausführung 8

Marcato2.8

Höhe 223 cm

Schwebetürenschränke mit horizontal geteilter Front und 3 waagerechten Sprossen

Die vielfältigen Farbausführungen entnehmen Sie bitte der „Programm-Übersicht Ausführung 8“.

Rückwände in Stärke 5 mm

- Preisgruppe PG 1: Dekore
- Preisgruppe PG 2: Kristallspiegel
- Preisgruppe PG 3: Gläser & Grauspiegel

Breite 240 cm + 280 cm + 320 cm

| Schwebetürenschränke | | Höhe 223 cm | | Aufpreise | |
|---|-----|-------------|---|--|--------------------------------|
| Nutztiefe 58 cm | | Tiefe 51 cm | nur lieferbar in Tiefe 69 cm Tiefe 69 cm | Der Preis pro Artikel ergibt sich aus Basispreis + der Addition der Aufpreise: | |
| <p>2-türig 2 Türpaneele A oben 2 Türpaneele B unten</p> | N° | | B240 H223 T69 | | |
| | | | 35 243 88 | | |
| | | | Basispreis: | je Türpaneel in PG 1 je Türpaneel in PG 2 je Türpaneel in PG 3 | 95 695 95 695 |
| | EUR | | | | 95 695 |
| <p>2-türig 2 Türpaneele A oben 2 Türpaneele B unten</p> | N° | | B280 H223 T69 | | |
| | | | 35 283 88 | | |
| | | | Basispreis: | je Türpaneel in PG 1 je Türpaneel in PG 2 je Türpaneel in PG 3 | 95 696 95 696 |
| | EUR | | | | 95 696 |
| <p>2-türig 2 Türpaneele A oben 2 Türpaneele B unten</p> | N° | | B320 H223 T69 | | |
| | | | 35 323 88 | | |
| | | | Basispreis: | je Türpaneel in PG 1 je Türpaneel in PG 2 je Türpaneel in PG 3 | 95 697 95 697 |
| | EUR | | | | 95 697 |

| Dämpfungsbeschläge | | |
|--|---|------------------|
| nicht einsetzbar in Kombination mit Synchronfunktion | | |
| | N° | 91 257 18 |
| Dämpfungsbeschläge (2er-Set) für Schwebetüren | zur Soft-Abstoppung der beiden Außentüren | EUR |

| Dämpfungsbeschläge | | |
|---|---|------------------|
| nicht einsetzbar in Kombination mit Synchronfunktion | | |
| | N° | 91 262 18 |
| Öffnungs- und Kollisionsdämpfung für alle 2-türigen Schränke | (Breite 240 bis 320 cm); zieht die Türen in Offen-Position und dämpft die Türen untereinander | EUR |

Ausführung 8

Marcato2.8

Höhe 223 cm

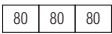
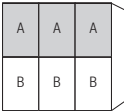



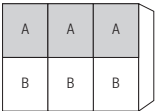
Schwebetürenschränke mit horizontal geteilter Front und 3 waagerechten Sprossen

Die vielfältigen Farbausführungen entnehmen Sie bitte der „Programm-Übersicht Ausführung 8“.

Rückwände in Stärke 5 mm

- Preisgruppe PG 1: Dekore
- Preisgruppe PG 2: Kristallspiegel
- Preisgruppe PG 3: Gläser & Grauspiegel

Breite 240 + 270 + 300 cm

| Schwebetürenschränke | | Höhe 223 cm | | Aufpreise | |
|--|----|--|--|--|--------------------------------|
| Nutztiefe 40 bzw. 58 cm | | Tiefe 51 cm | Tiefe 69 cm | Der Preis pro Artikel ergibt sich aus Basispreis + der Addition der Aufpreise: | |
|   3-türig 3 Türpaneele A oben 3 Türpaneele B unten | N° | B240 H223 T51 34 240 88 | B240 H223 T69 35 240 88 | | |
| EUR | | Basispreis: | Basispreis: | je Türpaneel in PG 1 je Türpaneel in PG 2 je Türpaneel in PG 3 | 95 678 95 678 |
|   3-türig 3 Türpaneele A oben 3 Türpaneele B unten | N° | B270 H223 T51 34 270 88 | B270 H223 T69 35 270 88 | | |
| EUR | | Basispreis: | Basispreis: | je Türpaneel in PG 1 je Türpaneel in PG 2 je Türpaneel in PG 3 | 95 679 95 679 |
|   3-türig 3 Türpaneele A oben 3 Türpaneele B unten | N° | B300 H223 T51 34 300 88 | B300 H223 T69 35 300 88 | | |
| EUR | | Basispreis: | Basispreis: | je Türpaneel in PG 1 je Türpaneel in PG 2 je Türpaneel in PG 3 | 95 694 95 694 |

| Dämpfungsbeschläge | |
|---|----------------------------|
| nicht einsetzbar in Kombination mit Synchronfunktion | |
| Dämpfungsbeschläge (2er-Set) für Schwebetüren zur Soft-Abstoppung der beiden Außentüren | N° 91 257 18 EUR |

| Dämpfungsbeschläge | |
|--|----------------------------|
| nicht einsetzbar in Kombination mit Synchronfunktion | |
| Öffnungs-, Kollisions- und Mitteltürdämpfung für alle 3-türigen Schränke (Breite 240 bis 300 cm); zieht die Türen in Offen-Position, dämpft die Türen untereinander und zentriert die Mitteltür beim Schließen | N° 91 263 18 EUR |

Ausführung 8

Marcato2.8

Höhe 223 cm

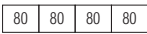

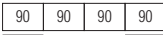

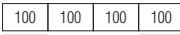
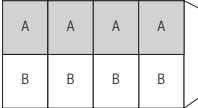
Schwebetürenschränke mit horizontal geteilter Front und 3 waagerechten Sprossen

Die vielfältigen Farbausführungen entnehmen Sie bitte der „Programm-Übersicht Ausführung 8“.

Rückwände in Stärke 5 mm

Preisgruppe PG 1: Dekore
 Preisgruppe PG 2: Kristallspiegel
 Preisgruppe PG 3: Gläser & Grauspiegel

Breite 320 + 360 + 400 cm

| Schwebetürenschränke | | Höhe 223 cm | | Aufpreise | |
|--|----|-------------|--|--|--------------------------------|
| Nutztiefe 58 cm | | Tiefe 51 cm | nur lieferbar in Tiefe 69 cm Tiefe 69 cm | Der Preis pro Artikel ergibt sich aus Basispreis + der Addition der Aufpreise: | |
|   4-türig 4 Türpaneele A oben 4 Türpaneele B unten | N° | | B320 H223 T69 35 320 88 | je Türpaneel in PG 1 je Türpaneel in PG 2 je Türpaneel in PG 3 | 95 678 95 678 |
| EUR | | | Basispreis: | | |
|   4-türig 4 Türpaneele A oben 4 Türpaneele B unten | N° | | B360 H223 T69 35 360 88 | je Türpaneel in PG 1 je Türpaneel in PG 2 je Türpaneel in PG 3 | 95 679 95 679 |
| EUR | | | Basispreis: | | |
|   4-türig 4 Türpaneele A oben 4 Türpaneele B unten | N° | | B400 H223 T69 35 400 88 | je Türpaneel in PG 1 je Türpaneel in PG 2 je Türpaneel in PG 3 | 95 694 95 694 |
| EUR | | | Basispreis: | | |

Dämpfungsbeschläge

nicht einsetzbar in Kombination mit Synchronfunktion

Dämpfungsbeschläge (2er-Set) für Außentüren von Schwebetürenschränken

zur Soft-Abstoppung der beiden Außentüren; bei allen 4-türigen Schränken (Br. 320-400 cm) auch zur Dämpfung der beiden Mitteltüren beim Schließen einsetzbar

N°

91 257 18

EUR

Dämpfungsbeschläge

nicht einsetzbar in Kombination mit Synchronfunktion

Öffnungs- und Kollisionsdämpfung (zur Montage in der Schrankmitte) für alle 4-türigen Schränke

(Breite 320 bis 400 cm); zieht die Türen in Offen-Position und dämpft die Türen untereinander

N°

91 269 18

EUR

Ausführung 8

Marcato2.8

Höhe 223 cm




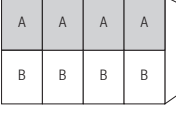

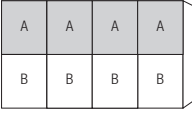
Schwebetürenschränke mit horizontal geteilter Front und 3 waagerechten Sprossen

Die vielfältigen Farbausführungen entnehmen Sie bitte der „Programm-Übersicht Ausführung 8“.

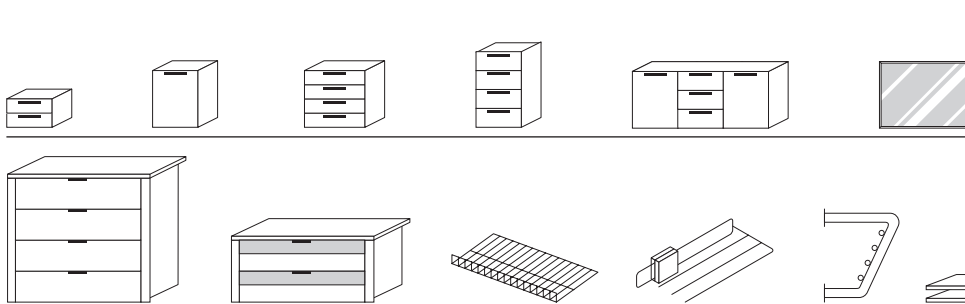
Rückwände in Stärke 5 mm

- Preisgruppe PG 1: Dekore
- Preisgruppe PG 2: Kristallspiegel
- Preisgruppe PG 3: Gläser & Grauspiegel

Breite 320 + 360 + 400 cm (Panorama)

| Schwebetüren-Panoramaschränke | | Höhe 223 cm | | Aufpreise | |
|--|----|-------------|--|---|--------------------------------|
| mit Soft-Abstoppung* Nutztiefe 58 cm | | Tiefe 51 cm | nur lieferbar in Tiefe 69 cm Tiefe 69 cm | Der Preis pro Artikel ergibt sich aus Basispreis + der Addition der Aufpreise: | |
|   4-türig 4 Türpaneele A oben 4 Türpaneele B unten | N° | | B320 H223 T69 mit Synchronbeschlag 35 321 88 | je Türpaneel in PG 1 | 95 678 95 678 |
| EUR | | Basispreis: | | je Türpaneel in PG 2 je Türpaneel in PG 3 | |
|   4-türig 4 Türpaneele A oben 4 Türpaneele B unten | N° | | B360 H223 T69 mit Synchronbeschlag 35 361 88 | je Türpaneel in PG 1 | 95 679 95 679 |
| EUR | | Basispreis: | | je Türpaneel in PG 2 je Türpaneel in PG 3 | |
|   4-türig 4 Türpaneele A oben 4 Türpaneele B unten | N° | | B400 H223 T69 mit Synchronbeschlag 35 401 88 | je Türpaneel in PG 1 | 95 694 95 694 |
| EUR | | Basispreis: | | je Türpaneel in PG 2 je Türpaneel in PG 3 | |

*Die Dämpfung beinhaltet die Soft-Abstoppung aller 4 Türen beim Öffnen und Schließen.
 Der Synchronbeschlag erfordert eine zusätzliche Bauhöhe von ca. 2 cm, d.h. Schrank-Gesamthöhe ca. 225 cm



Passende Betten,
 Nachtschränke, Kommoden,
 Spiegel usw. finden Sie in den
 Programmen SONYO, SONYO+,
 AKARO und ALEGRO2.

Praktische Zubehörteile
 wie Schubkasteneinsätze,
 Krawatten- und Hosenhalter
 usw. finden Sie im
 Programm ZUBEHÖR.

Ausführung 8

Marcato2.8

Höhe 240 cm


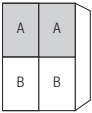

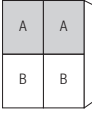


Schwebetürenschränke mit horizontal geteilter Front und 3 waagerechten Sprossen

Die vielfältigen Farbausführungen entnehmen Sie bitte der „Programm-Übersicht Ausführung 8“.

Rückwände in Stärke 5 mm

Preisgruppe PG 1: Dekore
 Preisgruppe PG 2: Kristallspiegel
 Preisgruppe PG 3: Gläser & Grauspiegel

Breite 160 + 180 + 200 cm

| Schwebetürenschränke | | Höhe 240 cm | | Aufpreise | |
|--|----|--|--|--|--------------------------------|
| Nutztiefe 40 bzw. 58 cm | | Tiefe 51 cm | Tiefe 69 cm | Der Preis pro Artikel ergibt sich aus Basispreis + der Addition der Aufpreise: | |
|   2-türig 2 Türpaneele A oben 2 Türpaneele B unten | N° | B160 H240 T51 31 160 88 | B160 H240 T69 32 160 88 | je Türpaneel in PG 1 je Türpaneel in PG 2 je Türpaneel in PG 3 | 95 678 95 678 |
| EUR | | Basispreis: | Basispreis: | | |
|   2-türig 2 Türpaneele A oben 2 Türpaneele B unten | N° | B180 H240 T51 31 180 88 | B180 H240 T69 32 180 88 | je Türpaneel in PG 1 je Türpaneel in PG 2 je Türpaneel in PG 3 | 95 679 95 679 |
| EUR | | Basispreis: | Basispreis: | | |
|   2-türig 2 Türpaneele A oben 2 Türpaneele B unten | N° | B200 H240 T51 31 200 88 | B200 H240 T69 32 200 88 | je Türpaneel in PG 1 je Türpaneel in PG 2 je Türpaneel in PG 3 | 95 694 95 694 |
| EUR | | Basispreis: | Basispreis: | | |

Dämpfungsbeschläge

nicht einsetzbar in Kombination mit Synchronfunktion

Dämpfungsbeschläge (2er-Set) für Schwebetüren

zur Soft-Abstoppung der beiden Außentüren

N°

91 257 18

EUR

Dämpfungsbeschläge

nicht einsetzbar in Kombination mit Synchronfunktion

Öffnungs- und Kollisionsdämpfung für alle 2-türigen Schränke

(Breite 160 bis 200 cm); zieht die Türen in Offen-Position und dämpft die Türen untereinander

N°

91 262 18

EUR

Ausführung 8

Marcato2.8

Höhe 240 cm

Schwebetürenschränke mit horizontal geteilter Front und 3 waagerechten Sprossen

Die vielfältigen Farbausführungen entnehmen Sie bitte der „Programm-Übersicht Ausführung 8“.

Rückwände in Stärke 5 mm

- Preisgruppe PG 1: Dekore
- Preisgruppe PG 2: Kristallspiegel
- Preisgruppe PG 3: Gläser & Grauspiegel

Breite 240 cm + 280 cm + 320 cm

| Schwebetürenschränke | | Höhe 240 cm | | Aufpreise | |
|--|----|---------------|---|--|------------------|
| Nutztiefe 58 cm | | Tiefe 51 cm | nur lieferbar in Tiefe 69 cm Tiefe 69 cm | Der Preis pro Artikel ergibt sich aus Basispreis + der Addition der Aufpreise: | |
| <p>120 120</p> <p>A A</p> <p>B B</p> <p>2-türig 2 Türpaneele A oben 2 Türpaneele B unten</p> | N° | B240 H240 T69 | 32 243 88 | je Türpaneel in PG 1 je Türpaneel in PG 2 je Türpaneel in PG 3 | 95 695 95 695 |
| EUR | | Basispreis: | | | |
| <p>40 100 100 40</p> <p>A A</p> <p>B B</p> <p>2-türig 2 Türpaneele A oben 2 Türpaneele B unten</p> | N° | B280 H240 T69 | 32 283 88 | je Türpaneel in PG 1 je Türpaneel in PG 2 je Türpaneel in PG 3 | 95 696 95 696 |
| EUR | | Basispreis: | | | |
| <p>80 80 80 80</p> <p>A A</p> <p>B B</p> <p>2-türig 2 Türpaneele A oben 2 Türpaneele B unten</p> | N° | B320 H240 T69 | 32 323 88 | je Türpaneel in PG 1 je Türpaneel in PG 2 je Türpaneel in PG 3 | 95 697 95 697 |
| EUR | | Basispreis: | | | |

| Dämpfungsbeschläge | |
|---|-----------|
| nicht einsetzbar in Kombination mit Synchronfunktion | |
| N° | 91 257 18 |
| EUR | |
| Dämpfungsbeschläge (2er-Set) für Schwebetüren zur Soft-Abstoppung der beiden Außentüren | |

| Dämpfungsbeschläge | |
|--|-----------|
| nicht einsetzbar in Kombination mit Synchronfunktion | |
| N° | 91 262 18 |
| EUR | |
| Öffnungs- und Kollisionsdämpfung für alle 2-türigen Schränke (Breite 240 bis 320 cm); zieht die Türen in Offen-Position und dämpft die Türen untereinander | |

Ausführung 8

Marcato2.8

Höhe 240 cm

Schwebetürenschränke mit horizontal geteilter Front und 3 waagerechten Sprossen

Die vielfältigen Farbausführungen entnehmen Sie bitte der „Programm-Übersicht Ausführung 8“.

Rückwände in Stärke 5 mm

- Preisgruppe PG 1: Dekore
- Preisgruppe PG 2: Kristallspiegel
- Preisgruppe PG 3: Gläser & Grauspiegel

Breite 240 + 270 + 300 cm

| Schwebetürenschränke | | Höhe 240 cm | | Aufpreise | |
|---|----|--|--|--|--------------------------------|
| Nutztiefe 40 bzw. 58 cm | | Tiefe 51 cm | Tiefe 69 cm | Der Preis pro Artikel ergibt sich aus Basispreis + der Addition der Aufpreise: | |
| <p>3-türig 3 Türpaneele A oben 3 Türpaneele B unten</p> | N° | B240 H240 T51 31 240 88 | B240 H240 T69 32 240 88 | je Türpaneel in PG 1 je Türpaneel in PG 2 je Türpaneel in PG 3 | 95 678 95 678 |
| EUR | | Basispreis: | Basispreis: | | |
| <p>3-türig 3 Türpaneele A oben 3 Türpaneele B unten</p> | N° | B270 H240 T51 31 270 88 | B270 H240 T69 32 270 88 | je Türpaneel in PG 1 je Türpaneel in PG 2 je Türpaneel in PG 3 | 95 679 95 679 |
| EUR | | Basispreis: | Basispreis: | | |
| <p>3-türig 3 Türpaneele A oben 3 Türpaneele B unten</p> | N° | B300 H240 T51 31 300 88 | B300 H240 T69 32 300 88 | je Türpaneel in PG 1 je Türpaneel in PG 2 je Türpaneel in PG 3 | 95 694 95 694 |
| EUR | | Basispreis: | Basispreis: | | |

| Dämpfungsbeschläge | |
|---|----------------------------|
| nicht einsetzbar in Kombination mit Synchronfunktion | |
| Dämpfungsbeschläge (2er-Set) für Schwebetüren zur Soft-Abstoppung der beiden Außentüren | N° 91 257 18 EUR |

| Dämpfungsbeschläge | |
|--|----------------------------|
| nicht einsetzbar in Kombination mit Synchronfunktion | |
| Öffnungs-, Kollisions- und Mitteltürdämpfung für alle 3-türigen Schränke (Breite 240 bis 300 cm); zieht die Türen in Offen-Position, dämpft die Türen untereinander und zentriert die Mitteltür beim Schließen | N° 91 263 18 EUR |

Ausführung 8

Marcato2.8

Höhe 240 cm

Schwebetürenschränke mit horizontal geteilter Front und 3 waagerechten Sprossen

Die vielfältigen Farbausführungen entnehmen Sie bitte der „Programm-Übersicht Ausführung 8“.

Rückwände in Stärke 5 mm

- Preisgruppe PG 1: Dekore
- Preisgruppe PG 2: Kristallspiegel
- Preisgruppe PG 3: Gläser & Grauspiegel

Breite 320 + 360 + 400 cm

| Schwebetürenschränke | | Höhe 240 cm | | Aufpreise | |
|--|-----|-------------|---|--|--------------------------------|
| Nutztiefe 58 cm | | Tiefe 51 cm | nur lieferbar in Tiefe 69 cm Tiefe 69 cm | Der Preis pro Artikel ergibt sich aus Basispreis + der Addition der Aufpreise: | |
| <p>80 80 80 80</p> <p>A A A A</p> <p>B B B B</p> <p>4-türig 4 Türpaneele A oben 4 Türpaneele B unten</p> | N° | | B320 H240 T69 | | |
| | | | 32 320 88 | | |
| | | | Basispreis: | je Türpaneel in PG 1 je Türpaneel in PG 2 je Türpaneel in PG 3 | 95 678 95 678 |
| | EUR | | | | |
| <p>90 90 90 90</p> <p>A A A A</p> <p>B B B B</p> <p>4-türig 4 Türpaneele A oben 4 Türpaneele B unten</p> | N° | | B360 H240 T69 | | |
| | | | 32 360 88 | | |
| | | | Basispreis: | je Türpaneel in PG 1 je Türpaneel in PG 2 je Türpaneel in PG 3 | 95 679 95 679 |
| | EUR | | | | |
| <p>100 100 100 100</p> <p>A A A A</p> <p>B B B B</p> <p>4-türig 4 Türpaneele A oben 4 Türpaneele B unten</p> | N° | | B400 H240 T69 | | |
| | | | 32 400 88 | | |
| | | | Basispreis: | je Türpaneel in PG 1 je Türpaneel in PG 2 je Türpaneel in PG 3 | 95 694 95 694 |
| | EUR | | | | |

| Dämpfungsbeschläge | |
|--|----------------------------|
| nicht einsetzbar in Kombination mit Synchronfunktion | |
| Dämpfungsbeschläge (2er-Set) für Außentüren von Schwebetürenschränken zur Soft-Abstoppung der beiden Außentüren; bei allen 4-türigen Schränken (Br. 320-400 cm) auch zur Dämpfung der beiden Mitteltüren beim Schließen einsetzbar | N° 91 257 18 EUR |

| Dämpfungsbeschläge | |
|--|----------------------------|
| nicht einsetzbar in Kombination mit Synchronfunktion | |
| Öffnungs- und Kollisionsdämpfung (zur Montage in der Schrankmitte) für alle 4-türigen Schränke (Breite 320 bis 400 cm); zieht die Türen in Offen-Position und dämpft die Türen untereinander | N° 91 269 18 EUR |

Ausführung 8

Marcato2.8

Höhe 240 cm




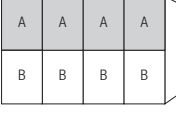

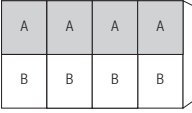
Schwebetürenschränke mit horizontal geteilter Front und 3 waagerechten Sprossen

Die vielfältigen Farbausführungen entnehmen Sie bitte der „Programm-Übersicht Ausführung 8“.

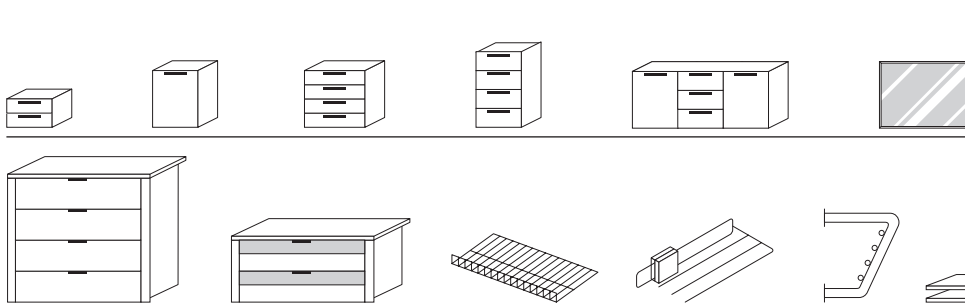
Rückwände in Stärke 5 mm

- Preisgruppe PG 1: Dekore
- Preisgruppe PG 2: Kristallspiegel
- Preisgruppe PG 3: Gläser & Grauspiegel

Breite 320 + 360 + 400 cm (Panorama)

| Schwebetüren-Panoramaschränke | | Höhe 240 cm | | Aufpreise | |
|--|----|-------------|--|---|--------------------------------|
| mit Soft-Abstoppung* Nutztiefe 58 cm | | Tiefe 51 cm | nur lieferbar in Tiefe 69 cm Tiefe 69 cm | Der Preis pro Artikel ergibt sich aus Basispreis + der Addition der Aufpreise: | |
|   4-türig 4 Türpaneele A oben 4 Türpaneele B unten | N° | | B320 H240 T69 mit Synchronbeschlag 32 321 88 | je Türpaneel in PG 1 je Türpaneel in PG 2 je Türpaneel in PG 3 | 95 678 95 678 |
| EUR | | | Basispreis: | | |
|   4-türig 4 Türpaneele A oben 4 Türpaneele B unten | N° | | B360 H240 T69 mit Synchronbeschlag 32 361 88 | je Türpaneel in PG 1 je Türpaneel in PG 2 je Türpaneel in PG 3 | 95 679 95 679 |
| EUR | | | Basispreis: | | |
|   4-türig 4 Türpaneele A oben 4 Türpaneele B unten | N° | | B400 H240 T69 mit Synchronbeschlag 32 401 88 | je Türpaneel in PG 1 je Türpaneel in PG 2 je Türpaneel in PG 3 | 95 694 95 694 |
| EUR | | | Basispreis: | | |

*Die Dämpfung beinhaltet die Soft-Abstoppung aller 4 Türen beim Öffnen und Schließen.
Der Synchronbeschlag erfordert eine zusätzliche Bauhöhe von ca. 2 cm, d.h. Schrank-Gesamthöhe ca. 225 cm



Passende Betten,
Nachtschränke, Kommoden,
Spiegel usw. finden Sie in den
Programmen SONYO, SONYO+,
AKARO und ALEGRO2.

Praktische Zubehörteile
wie Schubkasteneinsätze,
Krawatten- und Hosenhalter
usw. finden Sie im
Programm ZUBEHÖR.

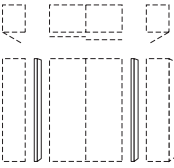
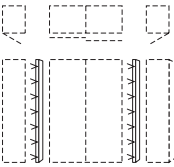
für alle Ausführungen

Marcato2.0

Höhe 197/223/240 cm

Verbindungsstollen ohne/mit Beleuchtung

| Farbausführung wählen: | | | |
|------------------------|-------------------------------------|--|--|
| P9 Polarweiß | Q9 Jackson-Eiche-Nachbildung | E9 Silbergrau-Eiche-Nachbildung | |
| P1 Perla | M1 Sonoma-Eiche-Nachbildung | A1 Macadamia-Nussbaum-Nachbildung | |
| S9 Seidengrau | B1 Platin-Eiche-Nachbildung | | |
| Y1 Terra | K1 Artisan-Eiche-Nachbildung | | |
| L1 Basalt | U9 Riviera-Eiche-Nachbildung | | |

| Verbindungsstollen | Höhe 197 cm | Höhe 223 cm | Höhe 240 cm |
|---|---|---|---|
| zur Kombination von Dreh- und Schwebetürenschränken | | | |
|  <p>Verbindungsstollen inkl. Tiefenausgleichsblenden (2er-Set) ohne Beleuchtung</p> | <p>B2x3,2 H197 T12</p> <p>98 940 00</p> | <p>B2x3,2 H223 T12</p> <p>98 941 00</p> | <p>B2x3,2 H240 T12</p> <p>98 942 00</p> |
|  <p>Verbindungsstollen inkl. Tiefenausgleichsblenden (2er-Set) mit LED-Lichtband* und Fernbedienung</p> | <p>B2x3,2 H197 T12</p> <p>97 992 01</p> | <p>B2x3,2 H223 T12</p> <p>97 996 01</p> | <p>B2x3,2 H240 T12</p> <p>97 997 01</p> |


Dreh- und Schwebetürenschränke können **nicht unmittelbar nebeneinander** gestellt, sondern müssen konstruktiv bedingt **durch Verbindungsstollen** ohne/mit Beleuchtung **unterbrochen** werden. Bei **Einsatz der Verbindungsstollen** können die Schränke **nicht mit Profilkranz** ausgestattet werden.

*Dimmbare LED-Lichtsäule (F; BEL118-Wessel), kaltweiß, mit nicht austauschbaren Leuchtmitteln; Aktivierung per Fernbedienung

Modellname
ZUBEHÖR

LED-Lichtsäulen

| Farbausführung wählen: | | | |
|------------------------|-------------------------------------|--|--|
| P9 Polarweiß | Q9 Jackson-Eiche-Nachbildung | E9 Silbergrau-Eiche-Nachbildung | |
| P1 Perla | M1 Sonoma-Eiche-Nachbildung | A1 Macadamia-Nussbaum-Nachbildung | |
| S9 Seidengrau | B1 Platin-Eiche-Nachbildung | | |
| Y1 Terra | K1 Artisan-Eiche-Nachbildung | | |
| L1 Basalt | U9 Riviera-Eiche-Nachbildung | | |

| LED-Lichtsäulen | Höhe 197 cm | Höhe 223 cm | Höhe 240 cm |
|--|---|---|---|
| zur seitlichen Einrahmung der gesamten Schrankkombination | | | |
|  <p>LED-Lichtsäule* (2er-Set) links und rechts mit Fernbedienung</p> | <p>B2x3,2 H197 T12</p> <p>97 993 01</p> | <p>B2x3,2 H223 T12</p> <p>97 998 01</p> | <p>B2x3,2 H240 T12</p> <p>97 999 01</p> |
| <p>Bei Einsatz der LED-Lichtsäule können die Schränke nicht mit Profilkranz ausgestattet werden.</p> | | <p>*Dimmbare LED-Lichtsäule (F; BEL118-Wessel), kaltweiß, mit nicht austauschbaren Leuchtmitteln; Aktivierung per Fernbedienung</p> | |

| | | | |
|--|--|--|--|
| | | | |
| | | | |
| | | | |
| | | | |
| | | | |

für alle Ausführungen

Marcato2.0


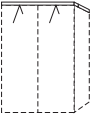

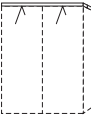

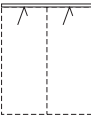
Höhe 197/223/240 cm

Profilkränze mit seitlichen Retouren für Schwebetürenschränke



Farbausführung wählen:

| | | |
|----------------------|-------------------------------------|--|
| P9 Polarweiß | Q9 Jackson-Eiche-Nachbildung | E9 Silbergrau-Eiche-Nachbildung |
| P1 Perla | M1 Sonoma-Eiche-Nachbildung | A1 Macadamia-Nussbaum-Nachbildung |
| S9 Seidengrau | B1 Platin-Eiche-Nachbildung | |
| Y1 Terra | K1 Artisan-Eiche-Nachbildung | |
| L1 Basalt | U9 Riviera-Eiche-Nachbildung | |

*Dimmbare LED-Beleuchtung (F; BEL36-Koch), neutralweiß, mit nicht austauschbaren Leuchtmitteln, Aktivierung per Fernbedienung

| Profilkränze | für Schranktiefe 51 cm | | für Schranktiefe 69 cm | |
|---|------------------------|------------------------------------|------------------------|------------------------------------|
| | ohne Beleuchtung | mit LED-Beleuchtung* | ohne Beleuchtung | mit LED-Beleuchtung* |
|  für Schrankbreite 160 cm | B160 H3,2 T18 | B160 H3,2 T18 2 Leuchten | B160 H3,2 T18 | B160 H3,2 T18 2 Leuchten |
| N° | 98 160 30 | 98 160 35 | 98 160 20 | 98 160 25 |
| EUR | | | | |
|  für Schrankbreite 180 cm | B180 H3,2 T18 | B180 H3,2 T18 2 Leuchten | B180 H3,2 T18 | B180 H3,2 T18 2 Leuchten |
| N° | 98 180 30 | 98 180 35 | 98 180 20 | 98 180 25 |
| EUR | | | | |
|  für Schrankbreite 200 cm | B200 H3,2 T18 | B200 H3,2 T18 2 Leuchten | B200 H3,2 T18 | B200 H3,2 T18 2 Leuchten |
| N° | 98 200 30 | 98 200 35 | 98 200 20 | 98 200 25 |
| EUR | | | | |
|  für Schrankbreite 240 cm | | | B240 H3,2 T18 | B240 H3,2 T18 2 Leuchten |
| N° | | | 98 240 20 | 98 240 26 |
| EUR | | | | |
|  für Schrankbreite 280 cm | | | B280 H3,2 T18 | B280 H3,2 T18 2 Leuchten |
| N° | | | 98 280 23 | 98 280 24 |
| EUR | | | | |
|  für Schrankbreite 320 cm | | | B320 H3,2 T18 | B320 H3,2 T18 2 Leuchten |
| N° | | | 98 320 23 | 98 320 24 |
| EUR | | | | |

4-Kanal Funkfernbedienung

| 4-Kanal Funkfernbedienung | | 4-Kanal Funkfernbedienung und zusätzlicher Bluetooth Converter | |
|---|---------------------|--|---------------------|
| | | | |
| | B5,5 H8 T1 | | B5,5 H8 T1 |
|  4-Kanal Fernbedienung zum Schalten (Ein/Aus/Dimmen) von bis zu max. 4 verschiedenen Möbelkomponenten mit LED-Beleuchtung | N° 99 049 00 |  4-Kanal Fernbedienung und Bluetooth Converter zum Schalten (Ein/Aus/Dimmen) von bis zu max. 4 verschiedenen Möbelkomponenten mit LED-Beleuchtung und/oder zur Bedienung per Smartphone App | N° 99 050 00 |
| EUR | | EUR | |

Hiermit können die per Fernbedienung schaltbaren LED-Beleuchtungen mit nur einer(!) Fernbedienung einzeln oder in beliebig zusammengefassten Gruppen ein- bzw. ausgeschaltet und gedimmt werden.

Bitte beachten: nicht einsetzbar bei Leuchten mit Fuß-, Touch- bzw. Bettseiten-schalter, Akkuleuchten und Leuchten mit Sensorschaltung.

Hiermit können die per Fernbedienung schaltbaren LED-Beleuchtungen mit nur einer(!) Fernbedienung und **zusätzlich auch per Smartphone App** einzeln oder in beliebig zusammengefassten Gruppen ein- bzw. ausgeschaltet und gedimmt werden.

Bitte beachten: nicht einsetzbar bei Leuchten mit Fuß-, Touch- bzw. Bettseiten-schalter, Akkuleuchten und Leuchten mit Sensorschaltung.

für alle Ausführungen

Marcato2.0

Höhe 197/223/240 cm

Profilkränze mit seitlichen Retouren für Schwebetürenschränke

Farbausführung wählen:

| | | |
|----------------------|-------------------------------------|--|
| P9 Polarweiß | Q9 Jackson-Eiche-Nachbildung | E9 Silbergrau-Eiche-Nachbildung |
| P1 Perla | M1 Sonoma-Eiche-Nachbildung | A1 Macadamia-Nussbaum-Nachbildung |
| S9 Seidengrau | B1 Platin-Eiche-Nachbildung | |
| Y1 Terra | K1 Artisan-Eiche-Nachbildung | |
| L1 Basalt | U9 Riviera-Eiche-Nachbildung | |

*Dimmbare LED-Beleuchtung (F; BEL36-Koch), neutralweiß, mit nicht austauschbaren Leuchtmitteln, Aktivierung per Fernbedienung

| Profilkränze Schrantiefe mit Profilkranz 54 bzw. 72 cm Höhe mit Profilkranz 202/228/245 cm | für Schranktiefe 51 cm | | für Schranktiefe 69 cm | |
|--|--|--|--|--|
| | ohne Beleuchtung | mit LED-Beleuchtung* | ohne Beleuchtung | mit LED-Beleuchtung* |
| für Schrankbreite 240 cm N° EUR | B240 H3,2 T18 98 240 30 | B240 H3,2 T18 3 Leuchten 98 240 35 | B240 H3,2 T18 98 240 20 | B240 H3,2 T18 3 Leuchten 98 240 25 |
| für Schrankbreite 270 cm N° EUR | B270 H3,2 T18 98 270 30 | B270 H3,2 T18 3 Leuchten 98 270 35 | B270 H3,2 T18 98 270 20 | B270 H3,2 T18 3 Leuchten 98 270 25 |
| für Schrankbreite 300 cm N° EUR | B300 H3,2 T18 98 300 30 | B300 H3,2 T18 3 Leuchten 98 300 35 | B300 H3,2 T18 98 300 20 | B300 H3,2 T18 3 Leuchten 98 300 25 |
| für Schrankbreite 320 cm auch einsetzbar bei allen Schränken mit Synchronöffnung N° EUR | | | B320 H3,2 T18 98 320 20 | B320 H3,2 T18 4 Leuchten 98 320 25 |
| für Schrankbreite 360 cm auch einsetzbar bei allen Schränken mit Synchronöffnung N° EUR | | | B360 H3,2 T18 98 360 20 | B360 H3,2 T18 4 Leuchten 98 360 25 |
| für Schrankbreite 400 cm auch einsetzbar bei allen Schränken mit Synchronöffnung N° EUR | | | B400 H3,2 T18 98 400 20 | B400 H3,2 T18 4 Leuchten 98 400 25 |

4-Kanal Funkfernbedienung

| 4-Kanal Funkfernbedienung | 4-Kanal Funkfernbedienung und zusätzlicher Bluetooth Converter |
|--|---|
| 4-Kanal Fernbedienung zum Schalten (Ein/Aus/Dimmen) von bis zu max. 4 verschiedenen Möbelkomponenten mit LED-Beleuchtung N° EUR | 4-Kanal Fernbedienung und Bluetooth Converter zum Schalten (Ein/Aus/Dimmen) von bis zu max. 4 verschiedenen Möbelkomponenten mit LED-Beleuchtung und/oder zur Bedienung per Smartphone App N° EUR |
| 99 049 00 | 99 050 00 |

Hiermit können die per Fernbedienung schaltbaren LED-Beleuchtungen mit nur einer(!) Fernbedienung einzeln oder in beliebig zusammengefassten Gruppen ein- bzw. ausgeschaltet und gedimmt werden.

Hiermit können die per Fernbedienung schaltbaren LED-Beleuchtungen mit nur einer(!) Fernbedienung und **zusätzlich auch per Smartphone App** einzeln oder in beliebig zusammengefassten Gruppen ein- bzw. ausgeschaltet und gedimmt werden.

Bitte beachten: nicht einsetzbar bei Leuchten mit Fuß-, Touch- bzw. Bettseiten-schalter, Akkuleuchten und Leuchten mit Sensorschaltung.

Bitte beachten: nicht einsetzbar bei Leuchten mit Fuß-, Touch- bzw. Bettseiten-schalter, Akkuleuchten und Leuchten mit Sensorschaltung.

für alle Ausführungen







Marcato2.0

Höhe 197/223/240 cm



Profilkränze mit Passepartout für Schwebetürenschränke

| Farbausführung wählen: | | | nicht einsetzbar bei Schwebetürenschränken mit 20er-Außenregal |
|---|---|--|--|
| P9 Polarweiß P1 Perla S9 Seidengrau Y1 Terra L1 Basalt | Q9 Jackson-Eiche-Nachbildung M1 Sonoma-Eiche-Nachbildung B1 Platin-Eiche-Nachbildung K1 Artisan-Eiche-Nachbildung U9 Riviera-Eiche-Nachbildung | E9 Silbergrau-Eiche-Nachbildung A1 Macadamia-Nussbaum-Nachbildung | |

*Dimmbare LED-Beleuchtung (F; BEL36-Koch), neutralweiß, mit nicht austauschbaren Leuchtmitteln, Aktivierung per Fernbedienung

| Schrankschranktiefe mit Passepartout 72 cm | für Höhe 197 cm | | für Höhe 223 cm | | für Höhe 240 cm | |
|--|--|--|--|--|--|--|
| | ohne Beleuchtung | mit Beleuchtung* | ohne Beleuchtung | mit Beleuchtung* | ohne Beleuchtung | mit Beleuchtung* |
|  für Schrankbreite 160 cm N° EUR | B170 H202 T18 98 168 01 | B170 H202 T18 2 Leuchten 98 168 08 | B170 H228 T18 98 165 01 | B170 H228 T18 2 Leuchten 98 165 08 | B170 H245 T18 98 162 01 | B170 H245 T18 2 Leuchten 98 162 08 |
|  für Schrankbreite 180 cm N° EUR | B190 H202 T18 98 188 01 | B190 H202 T18 2 Leuchten 98 188 08 | B190 H228 T18 98 185 01 | B190 H228 T18 2 Leuchten 98 185 08 | B190 H245 T18 98 182 01 | B190 H245 T18 2 Leuchten 98 182 08 |
|  für Schrankbreite 200 cm N° EUR | B210 H202 T18 98 208 01 | B210 H202 T18 2 Leuchten 98 208 08 | B210 H228 T18 98 205 01 | B210 H228 T18 2 Leuchten 98 205 08 | B210 H245 T18 98 202 01 | B210 H245 T18 2 Leuchten 98 202 08 |
|  für Schrankbreite 240 cm N° EUR | | | B250 H228 T18 98 245 03 | B250 H228 T18 2 Leuchten 98 245 09 | B250 H245 T18 98 242 03 | B250 H245 T18 2 Leuchten 98 242 09 |
|  für Schrankbreite 280 cm N° EUR | | | B290 H228 T18 98 285 16 | B290 H228 T18 2 Leuchten 98 285 26 | B290 H245 T18 98 282 16 | B290 H245 T18 2 Leuchten 98 282 26 |
|  für Schrankbreite 320 cm N° EUR | | | B330 H228 T18 98 325 16 | B330 H228 T18 2 Leuchten 98 325 26 | B330 H245 T18 98 322 16 | B330 H245 T18 2 Leuchten 98 322 26 |

4-Kanal Funkfernbedienung

| 4-Kanal Funkfernbedienung | | 4-Kanal Funkfernbedienung und zusätzlicher Bluetooth Converter | |
|--|-------------------------------|--|-------------------------------|
|  4-Kanal Fernbedienung zum Schalten (Ein/Aus/Dimmen) von bis zu max. 4 verschiedenen Möbelkomponenten mit LED-Beleuchtung | N° 99 049 00 EUR |  + Converter 4-Kanal Fernbedienung und Bluetooth Converter zum Schalten (Ein/Aus/Dimmen) von bis zu max. 4 verschiedenen Möbelkomponenten mit LED-Beleuchtung und/oder zur Bedienung per Smartphone App | N° 99 050 00 EUR |

Hiermit können die per Fernbedienung schaltbaren LED-Beleuchtungen mit nur einer(!) Fernbedienung einzeln oder in beliebig zusammengefassten Gruppen ein- bzw. ausgeschaltet und gedimmt werden.

Bitte beachten: nicht einsetzbar bei Leuchten mit Fuß-, Touch- bzw. Bettseiten-schalter, Akkuleuchten und Leuchten mit Sensorschaltung.

Hiermit können die per Fernbedienung schaltbaren LED-Beleuchtungen mit nur einer(!) Fernbedienung und **zusätzlich auch per Smartphone App** einzeln oder in beliebig zusammengefassten Gruppen ein- bzw. ausgeschaltet und gedimmt werden.

Bitte beachten: nicht einsetzbar bei Leuchten mit Fuß-, Touch- bzw. Bettseiten-schalter, Akkuleuchten und Leuchten mit Sensorschaltung.

für alle Ausführungen


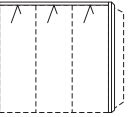

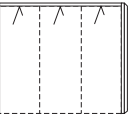
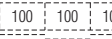
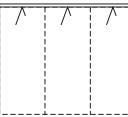

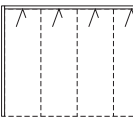
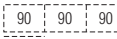
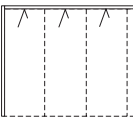

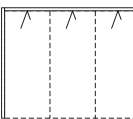
Marcato2.0

Höhe 197/223/240 cm



Profilkränze mit Passepartout für Schwebetürenschränke

| Farbausführung wählen: | | | nicht einsetzbar bei Schwebetürenschränken mit 20er-Außenregal |
|------------------------|-------------------------------------|--|--|
| P9 Polarweiß | Q9 Jackson-Eiche-Nachbildung | E9 Silbergrau-Eiche-Nachbildung | |
| P1 Perla | M1 Sonoma-Eiche-Nachbildung | A1 Macadamia-Nussbaum-Nachbildung | |
| S9 Seidengrau | B1 Platin-Eiche-Nachbildung | | |
| Y1 Terra | K1 Artisan-Eiche-Nachbildung | | |
| L1 Basalt | U9 Riviera-Eiche-Nachbildung | | |

*Dimmbare LED-Beleuchtung (F; BEL36-Koch), neutralweiß, mit nicht austauschbaren Leuchtmitteln, Aktivierung per Fernbedienung

| Schrankschere mit Passepartout | für Höhe 197 cm | | für Höhe 223 cm | | für Höhe 240 cm | |
|---|--|--|--|--|--|--|
| | ohne Beleuchtung | mit Beleuchtung* | ohne Beleuchtung | mit Beleuchtung* | ohne Beleuchtung | mit Beleuchtung* |
|   für Schrankbreite 240 cm | B250 H202 T18 98 248 01 | B250 H202 T18 3 Leuchten 98 248 08 | B250 H228 T18 98 245 01 | B250 H228 T18 3 Leuchten 98 245 08 | B250 H245 T18 98 242 01 | B250 H245 T18 3 Leuchten 98 242 08 |
|   für Schrankbreite 270 cm | B280 H202 T18 98 278 01 | B280 H202 T18 3 Leuchten 98 278 08 | B280 H228 T18 98 275 01 | B280 H228 T18 3 Leuchten 98 275 08 | B280 H245 T18 98 272 01 | B280 H245 T18 3 Leuchten 98 272 08 |
|   für Schrankbreite 300 cm | B310 H202 T18 98 308 01 | B310 H202 T18 3 Leuchten 98 308 08 | B310 H228 T18 98 305 01 | B310 H228 T18 3 Leuchten 98 305 08 | B310 H245 T18 98 302 01 | B310 H245 T18 3 Leuchten 98 302 08 |
|   für Schrankbreite 320 cm auch einsetzbar bei allen Schränken mit Synchronöffnung | | | B330 H228 T18 98 325 01 | B330 H228 T18 4 Leuchten 98 325 08 | B330 H245 T18 98 322 01 | B330 H245 T18 4 Leuchten 98 322 08 |
|   für Schrankbreite 360 cm auch einsetzbar bei allen Schränken mit Synchronöffnung | | | B370 H228 T18 98 365 01 | B370 H228 T18 4 Leuchten 98 365 08 | B370 H245 T18 98 362 01 | B370 H245 T18 4 Leuchten 98 362 08 |
|   für Schrankbreite 400 cm auch einsetzbar bei allen Schränken mit Synchronöffnung | | | B410 H228 T18 98 405 01 | B410 H228 T18 4 Leuchten 98 405 08 | B410 H245 T18 98 402 01 | B410 H245 T18 4 Leuchten 98 402 08 |

4-Kanal Funkfernbedienung

| 4-Kanal Funkfernbedienung | 4-Kanal Funkfernbedienung und zusätzlicher Bluetooth Converter |
|--|---|
|  4-Kanal Fernbedienung zum Schalten (Ein/Aus/Dimmen) von bis zu max. 4 verschiedenen Möbelkomponenten mit LED-Beleuchtung |  4-Kanal Fernbedienung und Bluetooth Converter zum Schalten (Ein/Aus/Dimmen) von bis zu max. 4 verschiedenen Möbelkomponenten mit LED-Beleuchtung und/oder zur Bedienung per Smartphone App |
| N° 99 049 00 | N° 99 050 00 |
| EUR | EUR |

Hiermit können die per Fernbedienung schaltbaren LED-Beleuchtungen mit nur einer(!) Fernbedienung einzeln oder in beliebig zusammengefassten Gruppen ein- bzw. ausgeschaltet und gedimmt werden.

Bitte beachten: nicht einsetzbar bei Leuchten mit Fuß-, Touch- bzw. Bettseiten-schalter, Akkuleuchten und Leuchten mit Sensorschaltung.

Hiermit können die per Fernbedienung schaltbaren LED-Beleuchtungen mit nur einer(!) Fernbedienung und **zusätzlich auch per Smartphone App** einzeln oder in beliebig zusammengefassten Gruppen ein- bzw. ausgeschaltet und gedimmt werden.

Bitte beachten: nicht einsetzbar bei Leuchten mit Fuß-, Touch- bzw. Bettseiten-schalter, Akkuleuchten und Leuchten mit Sensorschaltung.

Schwebetürenschränke mit 20er-Außenregal ohne Sprossen

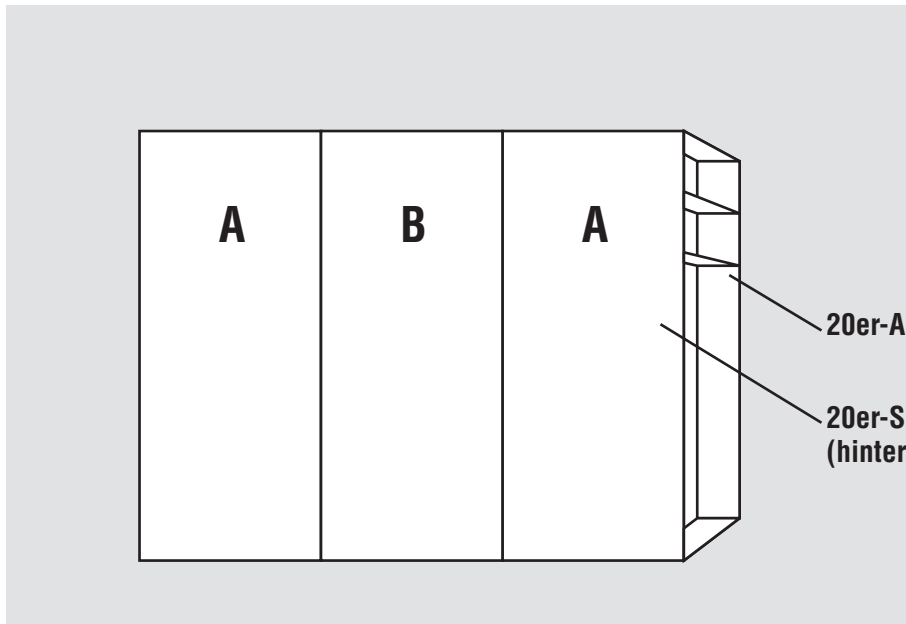
Schwebetürenschränke

Höhe: **223/240 cm**
 Tiefe: **69 cm**
 Breite: **160-300 cm**


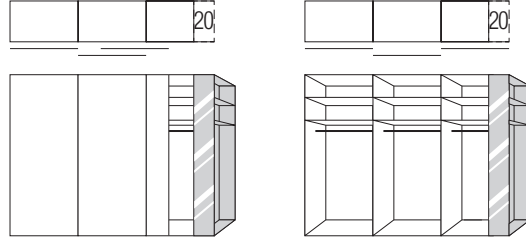
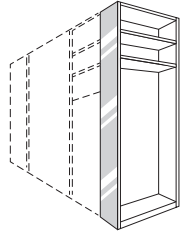
Korpusinnenfarbe Birke-Nachbildung bzw. Leinenoptik Twist

Rückwände in Stärke 5 mm

Schrank-Innenausstattung und Beleuchtungen im Programm ZUBEHÖR



Innenausstattung je Schrankelement Höhe 223/240 cm:
 2 Fachböden
 1 Kleiderstange

| 1.+2. Farbe der Türen A und Farbe der Türen B wählen: | 3. Korpusfarbe und Farbe des 20er-Außenregals wählen: | 5. Griffleistenfarbe wählen: |
|---|---|---|
| <p>Preisgruppe PG 1 - Dekore</p> <p>P9 Polarweiß P1 Perla S9 Seidengrau Y1 Terra L1 Basalt Q9 Jackson-Eiche-Nachbildung M1 Sonoma-Eiche-Nachbildung B1 Platin-Eiche-Nachbildung K1 Artisan-Eiche-Nachbildung U9 Riviera-Eiche-Nachbildung E9 Silbergrau-Eiche-Nachbildung A1 Macadamia-Nussbaum-Nachbildung</p> | <p>P9 Polarweiß P1 Perla S9 Seidengrau Y1 Terra L1 Basalt Q9 Jackson-Eiche-Nachbildung M1 Sonoma-Eiche-Nachbildung B1 Platin-Eiche-Nachbildung K1 Artisan-Eiche-Nachbildung U9 Riviera-Eiche-Nachbildung E9 Silbergrau-Eiche-Nachbildung A1 Macadamia-Nussbaum-Nachbildung</p> | <p>301 alu-matt 322 Edelstahl 324 schwarz</p> <p>Griffleiste Ausführung 176</p>  |
| <p>Preisgruppe PG 2 - Kristallspiegel</p> <p>G79 Kristallspiegel</p> <p>Preisgruppe PG 3 - Gläser glänzend & Grauspiegel</p> <p>G28 Weißglas G30 Perlaglas G71 Seidengrauglas G76 Terraglas G98 Basaltglas G57 Grauspiegel</p> | <p>4. Korpusinnenfarbe wählen:</p> <p>Z1 Birke-Nachbildung X1 Leinenoptik Twist</p> | |
| |  <p>Grundausstattung des 20er-Außenregals 2 x Fachboden Breite 55 cm, Tiefe 18 cm, Stärke 32 mm 1 x Kristallspiegel-Paneel Breite 20 cm</p> |  |

Marcato2.1

Ausführung 1

Höhe 223 cm


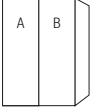
Schwebetürenschränke mit 20er-Außenregal ohne Sprossen

Die vielfältigen Farbausführungen entnehmen Sie bitte der „Programm-Übersicht Ausführung 1“.

Rückwände in Stärke 5 mm

- Preisgruppe PG 1: Dekore
- Preisgruppe PG 2: Kristallspiegel
- Preisgruppe PG 3: Gläser & Grauspiegel

Breite 160 cm - mit Regal

| Schwebetürenschränke | | Höhe 223 cm | | Aufpreise | |
|---|----|-------------|--|--|--------------------------------|
| Nutztiefe 58 cm | | Tiefe 51 cm | nur lieferbar in Tiefe 69 cm Tiefe 69 cm | Der Preis pro Artikel ergibt sich aus Basispreis + der Addition der Aufpreise: | |
|  <p>mit 20er-Außenregal links</p> <p>2-türig 1 Tür A links 1 Tür B rechts Regalelement links</p> | N° | | B160 H223 T69 Türen sind auch spiegelbildlich montierbar 35 162 11 | je Tür in PG 1 je Tür in PG 2 je Tür in PG 3 | 95 681 95 681 |
| EUR | | | Basispreis: | | |
|  <p>mit 20er-Außenregal rechts</p> <p>2-türig 1 Tür A links 1 Tür B rechts Regalelement rechts</p> | N° | | B160 H223 T69 35 162 31 | je Tür in PG 1 je Tür in PG 2 je Tür in PG 3 | 95 681 95 681 |
| EUR | | | Basispreis: | | |

| Dämpfungsbeschläge | | |
|---|----|------------------|
| Dämpfungsbeschläge (2er-Set) für Schwebetüren zur Soft-Abstoppung der beiden Außentüren | N° | 91 257 18 |
| EUR | | |

| Dämpfungsbeschläge | | |
|---|----|------------------|
| Öffnungs- und Kollisionsdämpfung für alle 2-türigen Schränke zieht die Türen in Offen-Position und dämpft die Türen untereinander | N° | 91 262 18 |
| EUR | | |

Praktisches Zubehör für das 20er-Außenregal finden Sie auf den nachfolgenden Seiten.

Passende Betten, Nachtschränke, Kommoden, Spiegel usw. finden Sie in den Programmen SONYO, SONYO+, AKARO und ALEGRO2.

Ausführung 1

Marcato2.1

Höhe 223 cm

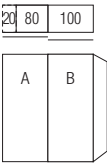
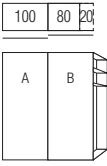
Schwebetürenschränke mit 20er-Außenregal ohne Sprossen

Die vielfältigen Farbausführungen entnehmen Sie bitte der „Programm-Übersicht Ausführung 1“.

Rückwände in Stärke 5 mm

- Preisgruppe PG 1: Dekore
- Preisgruppe PG 2: Kristallspiegel
- Preisgruppe PG 3: Gläser & Grauspiegel

Breite 200 cm - mit Regal

| Schwebetürenschränke | | Höhe 223 cm | | Aufpreise | |
|--|----|-------------|---|--|---|
| Nutztiefe 58 cm | | Tiefe 51 cm | nur lieferbar in Tiefe 69 cm Tiefe 69 cm | Der Preis pro Artikel ergibt sich aus Basispreis + der Addition der Aufpreise: | |
|  <p>mit 20er-Außenregal links</p> <p>2-türig 1 Tür A links 1 Tür B rechts Regalelement links</p> | N° | | <p>B200 H223 T69</p> <p>Türen sind auch spiegelbildlich montierbar</p> <p>35 202 11</p> | je Tür in PG 1 je Tür in PG 2 je Tür in PG 3 | <p>95 683</p> <p>95 683</p> |
| EUR | | | Basispreis: | | |
|  <p>mit 20er-Außenregal rechts</p> <p>2-türig 1 Tür A links 1 Tür B rechts Regalelement rechts</p> | N° | | <p>B200 H223 T69</p> <p>35 202 31</p> | je Tür in PG 1 je Tür in PG 2 je Tür in PG 3 | <p>95 683</p> <p>95 683</p> |
| EUR | | | Basispreis: | | |

| Dämpfungsbeschläge | | |
|---|----|------------------|
| Dämpfungsbeschläge (2er-Set) für Schwebetüren zur Soft-Abstoppung der beiden Außentüren | N° | 91 257 18 |
| EUR | | |

| Dämpfungsbeschläge | | |
|---|----|------------------|
| Öffnungs- und Kollisionsdämpfung für alle 2-türigen Schränke zieht die Türen in Offen-Position und dämpft die Türen untereinander | N° | 91 262 18 |
| EUR | | |

Praktisches Zubehör für das 20er-Außenregal finden Sie auf den nachfolgenden Seiten.

Passende Betten, Nachtschränke, Kommoden, Spiegel usw. finden Sie in den Programmen SONYO, SONYO+, AKARO und ALEGRO2.

Ausführung 1

Marcato2.1

Höhe 223 cm

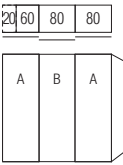
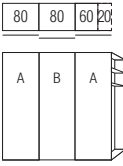
Schwebetürenschränke mit 20er-Außenregal ohne Sprossen

Die vielfältigen Farbausführungen entnehmen Sie bitte der „Programm-Übersicht Ausführung 1“.

Rückwände in Stärke 5 mm

- Preisgruppe PG 1: Dekore
- Preisgruppe PG 2: Kristallspiegel
- Preisgruppe PG 3: Gläser & Grauspiegel

Breite 240 cm - mit Regal

| Schwebetürenschränke | | Höhe 223 cm | | Aufpreise | |
|--|-----|-------------|---|--|--------------------------------|
| Nutztiefe 58 cm | | Tiefe 51 cm | nur lieferbar in Tiefe 69 cm Tiefe 69 cm | Der Preis pro Artikel ergibt sich aus Basispreis + der Addition der Aufpreise: | |
|  <p>mit 20er-Außenregal links</p> <p>3-türig 2 Türen A li+re 1 Tür B mittig Regalelement links</p> | N° | | B240 H223 T69 | | |
| | | | 35 242 11 | | |
| | EUR | | Basispreis: | je Tür in PG 1 je Tür in PG 2 je Tür in PG 3 | 95 681 95 681 |
|  <p>mit 20er-Außenregal rechts</p> <p>3-türig 2 Türen A li+re 1 Tür B mittig Regalelement rechts</p> | N° | | B240 H223 T69 | | |
| | | | 35 242 31 | | |
| | EUR | | Basispreis: | je Tür in PG 1 je Tür in PG 2 je Tür in PG 3 | 95 681 95 681 |

| Dämpfungsbeschläge | | |
|---|-----|------------------|
| Dämpfungsbeschläge (2er-Set) für Schwebetüren zur Soft-Abstopfung der beiden Außentüren | N° | 91 257 18 |
| | EUR | |

| Dämpfungsbeschläge | | |
|---|-----|------------------|
| Öffnungs-, Kollisions- und Mitteltürdämpfung für alle 3-türigen Schränke zieht die Türen in Offen-Position, dämpft die Türen untereinander und zentriert die Mitteltür beim Schließen | N° | 91 263 18 |
| | EUR | |

Praktisches Zubehör für das 20er-Außenregal finden Sie auf den nachfolgenden Seiten.

Passende Betten, Nachtschränke, Kommoden, Spiegel usw. finden Sie in den Programmen SONYO, SONYO+, AKARO und ALEGRO2.

Ausführung 1

Marcato2.1

Höhe 223 cm

Schwebetürenschränke mit 20er-Außenregal ohne Sprossen

Die vielfältigen Farbausführungen entnehmen Sie bitte der „Programm-Übersicht Ausführung 1“.

Rückwände in Stärke 5 mm

- Preisgruppe PG 1: Dekore
- Preisgruppe PG 2: Kristallspiegel
- Preisgruppe PG 3: Gläser & Grauspiegel

Breite 300 cm - mit Regal

| Schwebetürenschränke | | Höhe 223 cm | | Aufpreise | |
|--|-----|-------------|---|--|--------------------------------|
| Nutztiefe 58 cm | | Tiefe 51 cm | nur lieferbar in Tiefe 69 cm Tiefe 69 cm | Der Preis pro Artikel ergibt sich aus Basispreis + der Addition der Aufpreise: | |
| <p>mit 20er-Außenregal links</p> <p>3-türig 2 Türen A li+re 1 Tür B mittig Regalelement links</p> | N° | | B300 H223 T69 | | |
| | | | 35 302 11 | | |
| | | | Basispreis: | je Tür in PG 1 je Tür in PG 2 je Tür in PG 3 | 95 683 95 683 |
| | EUR | | | | 95 683 |
| <p>mit 20er-Außenregal rechts</p> <p>3-türig 2 Türen A li+re 1 Tür B mittig Regalelement rechts</p> | N° | | B300 H223 T69 | | |
| | | | 35 302 31 | | |
| | | | Basispreis: | je Tür in PG 1 je Tür in PG 2 je Tür in PG 3 | 95 683 95 683 |
| | EUR | | | | 95 683 |

| Dämpfungsbeschläge | | |
|---|-----|------------------|
| Dämpfungsbeschläge (2er-Set) für Schwebetüren | N° | 91 257 18 |
| zur Soft-Abstoppung der beiden Außentüren | EUR | |
| Praktisches Zubehör für das 20er-Außenregal finden Sie auf den nachfolgenden Seiten. | | |

| Dämpfungsbeschläge | | |
|--|-----|------------------|
| Öffnungs-, Kollisions- und Mitteltürdämpfung für alle 3-türigen Schränke | N° | 91 263 18 |
| zieht die Türen in Offen-Position, dämpft die Türen untereinander und zentriert die Mitteltür beim Schließen | EUR | |

Passende Betten, Nachtschränke, Kommoden, Spiegel usw. finden Sie in den Programmen SONYO, SONYO+, AKARO und ALEGRO2.

Ausführung 1

Marcato2.1

Höhe 240 cm

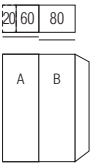
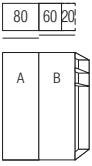
Schwebetürenschränke mit 20er-Außenregal ohne Sprossen

Die vielfältigen Farbausführungen entnehmen Sie bitte der „Programm-Übersicht Ausführung 1“.

Rückwände in Stärke 5 mm

- Preisgruppe PG 1: Dekore
- Preisgruppe PG 2: Kristallspiegel
- Preisgruppe PG 3: Gläser & Grauspiegel

Breite 160 cm - mit Regal

| Schwebetürenschränke | Höhe 240 cm | | Aufpreise | |
|---|-------------|---|--|---|
| Nutztiefe 58 cm | Tiefe 51 cm | nur lieferbar in Tiefe 69 cm Tiefe 69 cm | Der Preis pro Artikel ergibt sich aus Basispreis + der Addition der Aufpreise: | |
|  <p>mit 20er-Außenregal links</p> <p>2-türig 1 Tür A links 1 Tür B rechts Regalelement links</p> | N° | <p>B160 H240 T69</p> <p>Türen sind auch spiegelbildlich montierbar</p> <p>32 162 11</p> | <p>Basispreis:</p> <p>je Tür in PG 1</p> <p>je Tür in PG 2</p> <p>je Tür in PG 3</p> | <p>95 681</p> <p>95 681</p> |
| EUR | | | | |
|  <p>mit 20er-Außenregal rechts</p> <p>2-türig 1 Tür A links 1 Tür B rechts Regalelement rechts</p> | N° | <p>B160 H240 T69</p> <p>32 162 31</p> | <p>Basispreis:</p> <p>je Tür in PG 1</p> <p>je Tür in PG 2</p> <p>je Tür in PG 3</p> | <p>95 681</p> <p>95 681</p> |
| EUR | | | | |

| Dämpfungsbeschläge | | |
|---|----|------------------|
| Dämpfungsbeschläge (2er-Set) für Schwebetüren zur Soft-Abstoppung der beiden Außentüren | N° | 91 257 18 |
| EUR | | |

| Dämpfungsbeschläge | | |
|---|----|------------------|
| Öffnungs- und Kollisionsdämpfung für alle 2-türigen Schränke zieht die Türen in Offen-Position und dämpft die Türen untereinander | N° | 91 262 18 |
| EUR | | |

Praktisches Zubehör für das 20er-Außenregal finden Sie auf den nachfolgenden Seiten.

Passende Betten, Nachtschränke, Kommoden, Spiegel usw. finden Sie in den Programmen SONYO, SONYO+, AKARO und ALEGRO2.

Ausführung 1

Marcato2.1

Höhe 240 cm

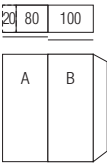
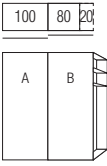
Schwebetürenschränke mit 20er-Außenregal ohne Sprossen

Die vielfältigen Farbausführungen entnehmen Sie bitte der „Programm-Übersicht Ausführung 1“.

Rückwände in Stärke 5 mm

- Preisgruppe PG 1: Dekore
- Preisgruppe PG 2: Kristallspiegel
- Preisgruppe PG 3: Gläser & Grauspiegel

Breite 200 cm - mit Regal

| Schwebetürenschränke | | Höhe 240 cm | | Aufpreise | |
|--|----|-------------|---|--|--------------------------------|
| Nutztiefe 58 cm | | Tiefe 51 cm | nur lieferbar in Tiefe 69 cm Tiefe 69 cm | Der Preis pro Artikel ergibt sich aus Basispreis + der Addition der Aufpreise: | |
|  <p>mit 20er-Außenregal links</p> <p>2-türig 1 Tür A links 1 Tür B rechts Regalelement links</p> | N° | | <p>B200 H240 T69</p> <p>Türen sind auch spiegelbildlich montierbar</p> <p>32 202 11</p> | je Tür in PG 1 je Tür in PG 2 je Tür in PG 3 | 95 683 95 683 |
| EUR | | | Basispreis: | | |
|  <p>mit 20er-Außenregal rechts</p> <p>2-türig 1 Tür A links 1 Tür B rechts Regalelement rechts</p> | N° | | <p>B200 H240 T69</p> <p>32 202 31</p> | je Tür in PG 1 je Tür in PG 2 je Tür in PG 3 | 95 683 95 683 |
| EUR | | | Basispreis: | | |

| Dämpfungsbeschläge | | |
|---|----|------------------|
| Dämpfungsbeschläge (2er-Set) für Schwebetüren zur Soft-Abstoppung der beiden Außentüren | N° | 91 257 18 |
| EUR | | |

| Dämpfungsbeschläge | | |
|---|----|------------------|
| Öffnungs- und Kollisionsdämpfung für alle 2-türigen Schränke zieht die Türen in Offen-Position und dämpft die Türen untereinander | N° | 91 262 18 |
| EUR | | |

Praktisches Zubehör für das 20er-Außenregal finden Sie auf den nachfolgenden Seiten.

Passende Betten, Nachtschränke, Kommoden, Spiegel usw. finden Sie in den Programmen SONYO, SONYO+, AKARO und ALEGRO2.

Ausführung 1

Marcato2.1

Höhe 240 cm

Schwebetürenschränke mit 20er-Außenregal ohne Sprossen

Die vielfältigen Farbausführungen entnehmen Sie bitte der „Programm-Übersicht Ausführung 1“.

Rückwände in Stärke 5 mm

- Preisgruppe PG 1: Dekore
- Preisgruppe PG 2: Kristallspiegel
- Preisgruppe PG 3: Gläser & Grauspiegel

Breite 240 cm - mit Regal

| Schwebetürenschränke | | Höhe 240 cm | | Aufpreise | |
|--|----|-------------|--|--|--------------------------------|
| Nutztiefe 58 cm | | Tiefe 51 cm | nur lieferbar in Tiefe 69 cm Tiefe 69 cm | Der Preis pro Artikel ergibt sich aus Basispreis + der Addition der Aufpreise: | |
| <p>mit 20er-Außenregal links</p> <p>3-türig 2 Türen A li+re 1 Tür B mittig Regalelement links</p> | N° | | B240 H240 T69 32 242 11 | je Tür in PG 1 je Tür in PG 2 je Tür in PG 3 | 95 681 95 681 |
| EUR | | | Basispreis: | | |
| <p>mit 20er-Außenregal rechts</p> <p>3-türig 2 Türen A li+re 1 Tür B mittig Regalelement rechts</p> | N° | | B240 H240 T69 32 242 31 | je Tür in PG 1 je Tür in PG 2 je Tür in PG 3 | 95 681 95 681 |
| EUR | | | Basispreis: | | |

| Dämpfungsbeschläge | | |
|--|-----|------------------|
| Dämpfungsbeschläge (2er-Set) für Schwebetüren | N° | 91 257 18 |
| zur Soft-Abstoppung der beiden Außentüren | EUR | |

| Dämpfungsbeschläge | | |
|--|-----|------------------|
| Öffnungs-, Kollisions- und Mitteltürdämpfung für alle 3-türigen Schränke | N° | 91 263 18 |
| zieht die Türen in Offen-Position, dämpft die Türen untereinander und zentriert die Mitteltür beim Schließen | EUR | |

Praktisches Zubehör für das 20er-Außenregal finden Sie auf den nachfolgenden Seiten.

Passende Betten, Nachtschränke, Kommoden, Spiegel usw. finden Sie in den Programmen SONYO, SONYO+, AKARO und ALEGRO2.

Ausführung 1

Marcato2.1

Höhe 240 cm

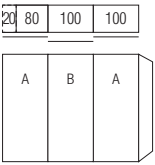
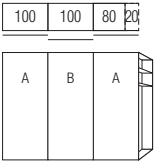
Schwebetürenschränke mit 20er-Außenregal ohne Sprossen

Die vielfältigen Farbausführungen entnehmen Sie bitte der „Programm-Übersicht Ausführung 1“.

Rückwände in Stärke 5 mm

- Preisgruppe PG 1: Dekore
- Preisgruppe PG 2: Kristallspiegel
- Preisgruppe PG 3: Gläser & Grauspiegel

Breite 300 cm - mit Regal

| Schwebetürenschränke | | Höhe 240 cm | | Aufpreise | |
|--|----|-------------|---|--|------------------|
| Nutztiefe 58 cm | | Tiefe 51 cm | nur lieferbar in Tiefe 69 cm Tiefe 69 cm | Der Preis pro Artikel ergibt sich aus Basispreis + der Addition der Aufpreise: | |
|  <p>mit 20er-Außenregal links</p> <p>3-türig 2 Türen A li+re 1 Tür B mittig Regalelement links</p> | N° | | B300 H240 T69 32 302 11 | je Tür in PG 1 je Tür in PG 2 je Tür in PG 3 | 95 683 95 683 |
| EUR | | | Basispreis: | | 95 683 |
|  <p>mit 20er-Außenregal rechts</p> <p>3-türig 2 Türen A li+re 1 Tür B mittig Regalelement rechts</p> | N° | | B300 H240 T69 32 302 31 | je Tür in PG 1 je Tür in PG 2 je Tür in PG 3 | 95 683 95 683 |
| EUR | | | Basispreis: | | 95 683 |

| Dämpfungsbeschläge | | |
|---|----|-----------|
| Dämpfungsbeschläge (2er-Set) für Schwebetüren zur Soft-Abstoppung der beiden Außentüren | N° | 91 257 18 |
| EUR | | |

| Dämpfungsbeschläge | | |
|---|----|-----------|
| Öffnungs-, Kollisions- und Mitteltürdämpfung für alle 3-türigen Schränke zieht die Türen in Offen-Position, dämpft die Türen untereinander und zentriert die Mitteltür beim Schließen | N° | 91 263 18 |
| EUR | | |

Praktisches Zubehör für das 20er-Außenregal finden Sie auf den nachfolgenden Seiten.

Passende Betten, Nachtschränke, Kommoden, Spiegel usw. finden Sie in den Programmen SONYO, SONYO+, AKARO und ALEGRO2.

Schwebetürenschränke mit 20er-Außenregal und 3 waagerechten Sprossen

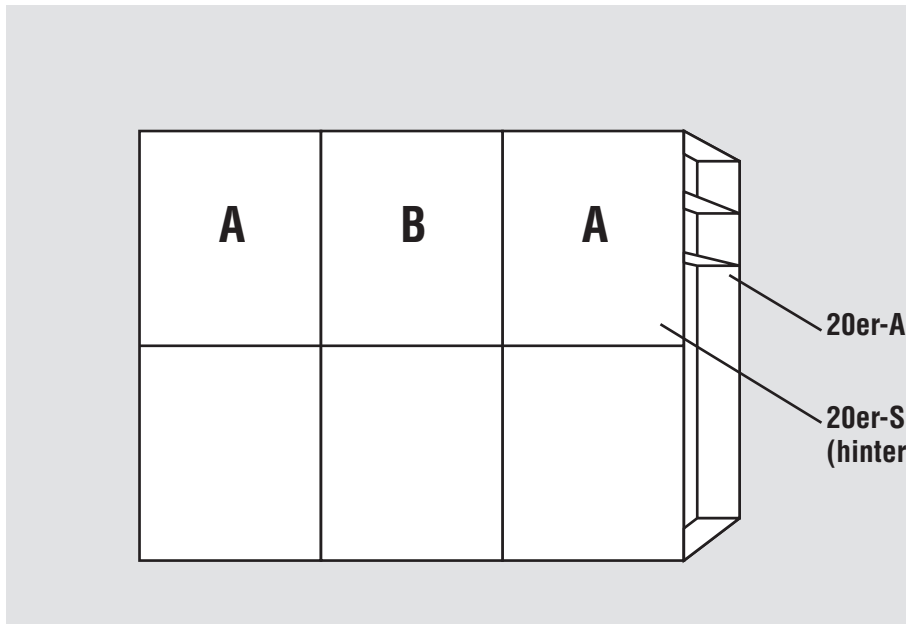
Schwebetürenschränke

Höhe: **223/240 cm**
 Tiefe: **69 cm**
 Breite: **160-300 cm**

Korpussinnenfarbe Birke-Nachbildung bzw. Leinenoptik Twist

Rückwände in Stärke 5 mm


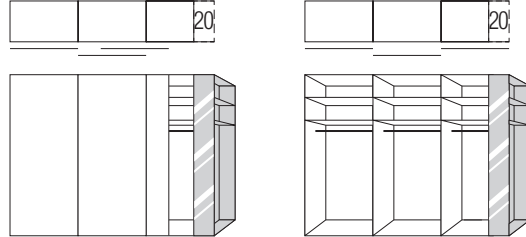
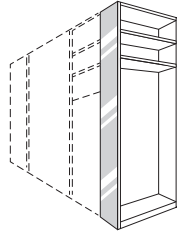
Schrank-Innenausstattung und Beleuchtungen im Programm ZUBEHÖR



20er-Außenregal

20er-Spiegelpaneel (hinter Tür)

Innenausstattung je Schrankelement
 Höhe 223/240 cm:
 2 Fachböden
 1 Kleiderstange

| 1.+2. Farbe der Türen A und Farbe der Türen B wählen: | 3. Korpussfarbe und Farbe des 20er-Außenregals wählen: | 5. Griffleisten- und Türsprossenfarbe wählen: |
|---|---|---|
| <p>Preisgruppe PG 1 - Dekore</p> <p>P9 Polarweiß P1 Perla S9 Seidengrau Y1 Terra L1 Basalt Q9 Jackson-Eiche-Nachbildung M1 Sonoma-Eiche-Nachbildung B1 Platin-Eiche-Nachbildung K1 Artisan-Eiche-Nachbildung U9 Riviera-Eiche-Nachbildung E9 Silbergrau-Eiche-Nachbildung A1 Macadamia-Nussbaum-Nachbildung</p> | <p>P9 Polarweiß P1 Perla S9 Seidengrau Y1 Terra L1 Basalt Q9 Jackson-Eiche-Nachbildung M1 Sonoma-Eiche-Nachbildung B1 Platin-Eiche-Nachbildung K1 Artisan-Eiche-Nachbildung U9 Riviera-Eiche-Nachbildung E9 Silbergrau-Eiche-Nachbildung A1 Macadamia-Nussbaum-Nachbildung</p> | <p>301 alu-matt 322 Edelstahl 324 schwarz</p> <p>Griffleiste Ausführung 176</p>  |
| <p>Preisgruppe PG 2 - Kristallspiegel</p> <p>G79 Kristallspiegel</p> | <p>4. Korpussinnenfarbe wählen:</p> <p>Z1 Birke-Nachbildung X1 Leinenoptik Twist</p> | |
| <p>Preisgruppe PG 3 - Gläser glänzend & Grauspiegel</p> <p>G28 Weißglas G30 Perlaglas G71 Seidengrauglas G76 Terraglas G98 Basaltglas G57 Grauspiegel</p> |  <p>Grundausstattung des 20er-Außenregals 2 x Fachboden Breite 55 cm, Tiefe 18 cm, Stärke 32 mm 1 x Kristallspiegel-Paneel Breite 20 cm</p> |  |

Ausführung 2

Marcato2.2

Höhe 223 cm

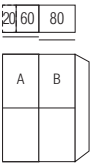
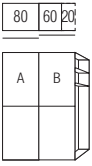
Schwebetürenschränke mit 20er-Außenregal und 3 waagerechten Sprossen

Die vielfältigen Farbausführungen entnehmen Sie bitte der „Programm-Übersicht Ausführung 2“.

Rückwände in Stärke 5 mm

- Preisgruppe PG 1: Dekore
- Preisgruppe PG 2: Kristallspiegel
- Preisgruppe PG 3: Gläser & Grauspiegel

Breite 160 cm - mit Regal

| Schwebetürenschränke | | Höhe 223 cm | | Aufpreise | |
|--|----|---|---|--|------------------|
| Nutztiefe 58 cm | | Tiefe 51 cm | nur lieferbar in Tiefe 69 cm Tiefe 69 cm | Der Preis pro Artikel ergibt sich aus Basispreis + der Addition der Aufpreise: | |
|  <p>mit 20er-Außenregal links</p> <p>2-türig 1 Tür A links 1 Tür B rechts Regalelement links</p> | N° | B160 H223 T69 Türen sind auch spiegelbildlich montierbar | 35 162 12 | je Tür in PG 1 je Tür in PG 2 je Tür in PG 3 | 95 681 95 681 |
| EUR | | | Basispreis: | | |
|  <p>mit 20er-Außenregal rechts</p> <p>2-türig 1 Tür A links 1 Tür B rechts Regalelement rechts</p> | N° | B160 H223 T69 | 35 162 32 | je Tür in PG 1 je Tür in PG 2 je Tür in PG 3 | 95 681 95 681 |
| EUR | | | Basispreis: | | |

| Dämpfungsbeschläge | | |
|---|----|-----------|
| Dämpfungsbeschläge (2er-Set) für Schwebetüren zur Soft-Abstoppung der beiden Außentüren | N° | 91 257 18 |
| EUR | | |

Praktisches Zubehör für das 20er-Außenregal finden Sie auf den nachfolgenden Seiten.

| Dämpfungsbeschläge | | |
|---|----|-----------|
| Öffnungs- und Kollisionsdämpfung für alle 2-türigen Schränke zieht die Türen in Offen-Position und dämpft die Türen untereinander | N° | 91 262 18 |
| EUR | | |

Passende Betten, Nachtschränke, Kommoden, Spiegel usw. finden Sie in den Programmen SONYO, SONYO+, AKARO und ALEGRO2.

Ausführung 2

Marcato2.2

Höhe 223 cm

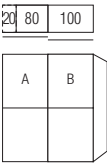
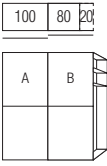
Schwebetürenschränke mit 20er-Außenregal und 3 waagerechten Sprossen

Die vielfältigen Farbausführungen entnehmen Sie bitte der „Programm-Übersicht Ausführung 2“.

Rückwände in Stärke 5 mm

- Preisgruppe PG 1: Dekore
- Preisgruppe PG 2: Kristallspiegel
- Preisgruppe PG 3: Gläser & Grauspiegel

Breite 200 cm - mit Regal

| Schwebetürenschränke | | Höhe 223 cm | | Aufpreise | |
|--|----|-------------|---|--|---|
| Nutztiefe 58 cm | | Tiefe 51 cm | nur lieferbar in Tiefe 69 cm Tiefe 69 cm | Der Preis pro Artikel ergibt sich aus Basispreis + der Addition der Aufpreise: | |
|  <p>mit 20er-Außenregal links</p> <p>2-türig 1 Tür A links 1 Tür B rechts Regalelement links</p> | N° | | <p>B200 H223 T69</p> <p>Türen sind auch spiegelbildlich montierbar</p> <p>35 202 12</p> | je Tür in PG 1 | <p>95 683</p> <p>95 683</p> |
| EUR | | Basispreis: | je Tür in PG 2 | je Tür in PG 3 | |
|  <p>mit 20er-Außenregal rechts</p> <p>2-türig 1 Tür A links 1 Tür B rechts Regalelement rechts</p> | N° | | <p>B200 H223 T69</p> <p>35 202 32</p> | je Tür in PG 1 | <p>95 683</p> <p>95 683</p> |
| EUR | | Basispreis: | je Tür in PG 2 | je Tür in PG 3 | |

| Dämpfungsbeschläge | | |
|---|----|------------------|
| Dämpfungsbeschläge (2er-Set) für Schwebetüren zur Soft-Abstoppung der beiden Außentüren | N° | 91 257 18 |
| EUR | | |

| Dämpfungsbeschläge | | |
|---|----|------------------|
| Öffnungs- und Kollisionsdämpfung für alle 2-türigen Schränke zieht die Türen in Offen-Position und dämpft die Türen untereinander | N° | 91 262 18 |
| EUR | | |

Praktisches Zubehör für das 20er-Außenregal finden Sie auf den nachfolgenden Seiten.

Passende Betten, Nachtschränke, Kommoden, Spiegel usw. finden Sie in den Programmen SONYO, SONYO+, AKARO und ALEGRO2.

Ausführung 2

Marcato2.2

Höhe 223 cm

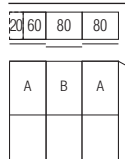
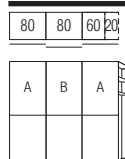
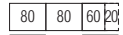

Schwebetürenschränke mit 20er-Außenregal und 3 waagerechten Sprossen

Die vielfältigen Farbausführungen entnehmen Sie bitte der „Programm-Übersicht Ausführung 2“.

Rückwände in Stärke 5 mm

Preisgruppe PG 1: Dekore
 Preisgruppe PG 2: Kristallspiegel
 Preisgruppe PG 3: Gläser & Grauspiegel

Breite 240 cm - mit Regal

| Schwebetürenschränke | Höhe 223 cm | Aufpreise | |
|---|---|---|--|
| Nutztiefe 58 cm | Tiefe 51 cm nur lieferbar in Tiefe 69 cm Tiefe 69 cm | Der Preis pro Artikel ergibt sich aus Basispreis + der Addition der Aufpreise: | |
|   mit 20er-Außenregal links 3-türig 2 Türen A li+re 1 Tür B mittig Regalelement links | N° | B240 H223 T69 35 242 12 Basispreis: | je Tür in PG 1 je Tür in PG 2 je Tür in PG 3 95 681 95 681 |
| EUR | | | |
|   mit 20er-Außenregal rechts 3-türig 2 Türen A li+re 1 Tür B mittig Regalelement rechts | N° | B240 H223 T69 35 242 32 Basispreis: | je Tür in PG 1 je Tür in PG 2 je Tür in PG 3 95 681 95 681 |
| EUR | | | |

| Dämpfungsbeschläge | | Dämpfungsbeschläge | |
|---|------------------|---|------------------|
| Dämpfungsbeschläge (2er-Set) für Schwebetüren zur Soft-Abstoppung der beiden Außentüren | N° | Öffnungs-, Kollisions- und Mitteltürdämpfung für alle 3-türigen Schränke zieht die Türen in Offen-Position, dämpft die Türen untereinander und zentriert die Mitteltür beim Schließen | N° |
| EUR | 91 257 18 | EUR | 91 263 18 |

Praktisches Zubehör für das 20er-Außenregal finden Sie auf den nachfolgenden Seiten.

Passende Betten, Nachtschränke, Kommoden, Spiegel usw. finden Sie in den Programmen SONYO, SONYO+, AKARO und ALEGRO2.

Ausführung 2

Marcato2.2

Höhe 223 cm

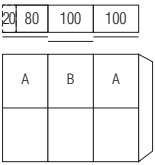
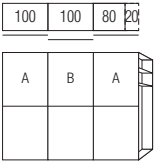
Schwebetürenschränke mit 20er-Außenregal und 3 waagerechten Sprossen

Die vielfältigen Farbausführungen entnehmen Sie bitte der „Programm-Übersicht Ausführung 2“.

Rückwände in Stärke 5 mm

- Preisgruppe PG 1: Dekore
- Preisgruppe PG 2: Kristallspiegel
- Preisgruppe PG 3: Gläser & Grauspiegel

Breite 300 cm - mit Regal

| Schwebetürenschränke | | Höhe 223 cm | | Aufpreise | |
|--|----|-------------|---|--|------------------|
| Nutztiefe 58 cm | | Tiefe 51 cm | nur lieferbar in Tiefe 69 cm Tiefe 69 cm | Der Preis pro Artikel ergibt sich aus Basispreis + der Addition der Aufpreise: | |
|  <p>mit 20er-Außenregal links</p> <p>3-türig 2 Türen A li+re 1 Tür B mittig Regalelement links</p> | N° | | B300 H223 T69 35 302 12 | je Tür in PG 1 je Tür in PG 2 je Tür in PG 3 | 95 683 95 683 |
| EUR | | | Basispreis: | | 95 683 |
|  <p>mit 20er-Außenregal rechts</p> <p>3-türig 2 Türen A li+re 1 Tür B mittig Regalelement rechts</p> | N° | | B300 H223 T69 35 302 32 | je Tür in PG 1 je Tür in PG 2 je Tür in PG 3 | 95 683 95 683 |
| EUR | | | Basispreis: | | 95 683 |

| Dämpfungsbeschläge | | |
|---|----|-----------|
| Dämpfungsbeschläge (2er-Set) für Schwebetüren zur Soft-Abstoppung der beiden Außentüren | N° | 91 257 18 |
| EUR | | |
| Praktisches Zubehör für das 20er-Außenregal finden Sie auf den nachfolgenden Seiten. | | |

| Dämpfungsbeschläge | | |
|---|----|-----------|
| Öffnungs-, Kollisions- und Mitteltürdämpfung für alle 3-türigen Schränke zieht die Türen in Offen-Position, dämpft die Türen untereinander und zentriert die Mitteltür beim Schließen | N° | 91 263 18 |
| EUR | | |

Passende Betten, Nachtschränke, Kommoden, Spiegel usw. finden Sie in den Programmen SONYO, SONYO+, AKARO und ALEGRO2.

Ausführung 2

Marcato2.2

Höhe 240 cm

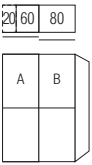
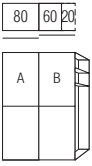
Schwebetürenschränke mit 20er-Außenregal und 3 waagerechten Sprossen

Die vielfältigen Farbausführungen entnehmen Sie bitte der „Programm-Übersicht Ausführung 2“.

Rückwände in Stärke 5 mm

- Preisgruppe PG 1: Dekore
- Preisgruppe PG 2: Kristallspiegel
- Preisgruppe PG 3: Gläser & Grauspiegel

Breite 160 cm - mit Regal

| Schwebetürenschränke | | Höhe 240 cm | | Aufpreise | |
|--|----|---|---|--|------------------|
| Nutztiefe 58 cm | | Tiefe 51 cm | nur lieferbar in Tiefe 69 cm Tiefe 69 cm | Der Preis pro Artikel ergibt sich aus Basispreis + der Addition der Aufpreise: | |
|  <p>mit 20er-Außenregal links</p> <p>2-türig 1 Tür A links 1 Tür B rechts Regalelement links</p> | N° | B160 H240 T69 Türen sind auch spiegelbildlich montierbar | 32 162 12 | je Tür in PG 1 je Tür in PG 2 je Tür in PG 3 | 95 681 95 681 |
| EUR | | | Basispreis: | | |
|  <p>mit 20er-Außenregal rechts</p> <p>2-türig 1 Tür A links 1 Tür B rechts Regalelement rechts</p> | N° | B160 H240 T69 | 32 162 32 | je Tür in PG 1 je Tür in PG 2 je Tür in PG 3 | 95 681 95 681 |
| EUR | | | Basispreis: | | |

| Dämpfungsbeschläge | | |
|---|----|-----------|
| Dämpfungsbeschläge (2er-Set) für Schwebetüren zur Soft-Abstoppung der beiden Außentüren | N° | 91 257 18 |
| EUR | | |

| Dämpfungsbeschläge | | |
|---|----|-----------|
| Öffnungs- und Kollisionsdämpfung für alle 2-türigen Schränke zieht die Türen in Offen-Position und dämpft die Türen untereinander | N° | 91 262 18 |
| EUR | | |

Praktisches Zubehör für das 20er-Außenregal finden Sie auf den nachfolgenden Seiten.

Passende Betten, Nachtschränke, Kommoden, Spiegel usw. finden Sie in den Programmen SONYO, SONYO+, AKARO und ALEGRO2.

Marcato2.2

Ausführung 2

Höhe 240 cm

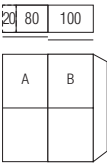
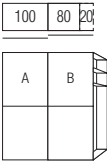
Schwebetürenschränke mit 20er-Außenregal und 3 waagerechten Sprossen

Die vielfältigen Farbausführungen entnehmen Sie bitte der „Programm-Übersicht Ausführung 2“.

Rückwände in Stärke 5 mm

- Preisgruppe PG 1: Dekore
- Preisgruppe PG 2: Kristallspiegel
- Preisgruppe PG 3: Gläser & Grauspiegel

Breite 200 cm - mit Regal

| Schwebetürenschränke | Höhe 240 cm | | Aufpreise | |
|--|-------------|--|--|--|
| Nutztiefe 58 cm | Tiefe 51 cm | nur lieferbar in Tiefe 69 cm Tiefe 69 cm | Der Preis pro Artikel ergibt sich aus Basispreis + der Addition der Aufpreise: | |
|  <p>mit 20er-Außenregal links</p> <p>2-türig 1 Tür A links 1 Tür B rechts Regalelement links</p> | N° | <p>B200 H240 T69 Türen sind auch spiegelbildlich montierbar</p> <p>32 202 12</p> | <p>Basispreis:</p> <p>je Tür in PG 1 je Tür in PG 2 je Tür in PG 3</p> | <p>95 683 95 683</p> |
|  <p>mit 20er-Außenregal rechts</p> <p>2-türig 1 Tür A links 1 Tür B rechts Regalelement rechts</p> | N° | <p>B200 H240 T69</p> <p>32 202 32</p> | <p>Basispreis:</p> <p>je Tür in PG 1 je Tür in PG 2 je Tür in PG 3</p> | <p>95 683 95 683</p> |

| Dämpfungsbeschläge | |
|---|---------------------------------------|
| <p>Dämpfungsbeschläge (2er-Set) für Schwebetüren zur Soft-Abstoppung der beiden Außentüren</p> | <p>N° 91 257 18</p> <p>EUR</p> |

| Dämpfungsbeschläge | |
|---|---------------------------------------|
| <p>Öffnungs- und Kollisionsdämpfung für alle 2-türigen Schränke zieht die Türen in Offen-Position und dämpft die Türen untereinander</p> | <p>N° 91 262 18</p> <p>EUR</p> |

Praktisches Zubehör für das 20er-Außenregal finden Sie auf den nachfolgenden Seiten.

Passende Betten, Nachtschränke, Kommoden, Spiegel usw. finden Sie in den Programmen SONYO, SONYO+, AKARO und ALEGRO2.

Ausführung 2

Marcato2.2

Höhe 240 cm

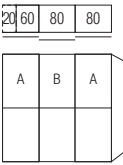
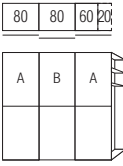
Schwebetürenschränke mit 20er-Außenregal und 3 waagerechten Sprossen

Die vielfältigen Farbausführungen entnehmen Sie bitte der „Programm-Übersicht Ausführung 2“.

Rückwände in Stärke 5 mm

- Preisgruppe PG 1: Dekore
- Preisgruppe PG 2: Kristallspiegel
- Preisgruppe PG 3: Gläser & Grauspiegel

Breite 240 cm - mit Regal

| Schwebetürenschränke | Höhe 240 cm | | Aufpreise | |
|---|-------------|---|--|------------------|
| Nutztiefe 58 cm | Tiefe 51 cm | nur lieferbar in Tiefe 69 cm Tiefe 69 cm | Der Preis pro Artikel ergibt sich aus Basispreis + der Addition der Aufpreise: | |
|  <p>mit 20er-Außenregal links</p> <p>3-türig 2 Türen A li+re 1 Tür B mittig Regalelement links</p> | N° | B240 H240 T69 32 242 12 | je Tür in PG 1 je Tür in PG 2 je Tür in PG 3 | 95 681 95 681 |
| EUR | | Basispreis: | | 95 681 |
|  <p>mit 20er-Außenregal rechts</p> <p>3-türig 2 Türen A li+re 1 Tür B mittig Regalelement rechts</p> | N° | B240 H240 T69 32 242 32 | je Tür in PG 1 je Tür in PG 2 je Tür in PG 3 | 95 681 95 681 |
| EUR | | Basispreis: | | 95 681 |

| Dämpfungsbeschläge | |
|---|---------------------|
| Dämpfungsbeschläge (2er-Set) für Schwebetüren zur Soft-Abstoppung der beiden Außentüren | N° 91 257 18 EUR |

| Dämpfungsbeschläge | |
|---|---------------------|
| Öffnungs-, Kollisions- und Mitteltürdämpfung für alle 3-türigen Schränke zieht die Türen in Offen-Position, dämpft die Türen untereinander und zentriert die Mitteltür beim Schließen | N° 91 263 18 EUR |

Praktisches Zubehör für das 20er-Außenregal finden Sie auf den nachfolgenden Seiten.

Passende Betten, Nachtschränke, Kommoden, Spiegel usw. finden Sie in den Programmen SONYO, SONYO+, AKARO und ALEGRO2.

Ausführung 2

Marcato2.2

Höhe 240 cm

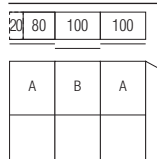
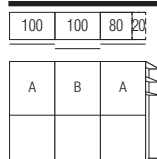
Schwebetürenschränke mit 20er-Außenregal und 3 waagerechten Sprossen

Die vielfältigen Farbausführungen entnehmen Sie bitte der „Programm-Übersicht Ausführung 2“.

Rückwände in Stärke 5 mm

Preisgruppe PG 1: Dekore
 Preisgruppe PG 2: Kristallspiegel
 Preisgruppe PG 3: Gläser & Grauspiegel

Breite 300 cm - mit Regal

| Schwebetürenschränke | Höhe 240 cm | Aufpreise |
|--|---|--|
| Nutztiefe 58 cm | Tiefe 51 cm nur lieferbar in Tiefe 69 cm Tiefe 69 cm | Der Preis pro Artikel ergibt sich aus Basispreis + der Addition der Aufpreise: |
|  <p>mit 20er-Außenregal links</p> <p>3-türig 2 Türen A li+re 1 Tür B mittig Regalelement links</p> | N° | B300 H240 T69 32 302 12 Basispreis: |
| EUR | | je Tür in PG 1 je Tür in PG 2 je Tür in PG 3 95 683 95 683 |
|  <p>mit 20er-Außenregal rechts</p> <p>3-türig 2 Türen A li+re 1 Tür B mittig Regalelement rechts</p> | N° | B300 H240 T69 32 302 32 Basispreis: |
| EUR | | je Tür in PG 1 je Tür in PG 2 je Tür in PG 3 95 683 95 683 |

| Dämpfungsbeschläge | Dämpfungsbeschläge |
|---|---|
| Dämpfungsbeschläge (2er-Set) für Schwebetüren zur Soft-Abstoppung der beiden Außentüren | Öffnungs-, Kollisions- und Mitteltürdämpfung für alle 3-türigen Schränke zieht die Türen in Offen-Position, dämpft die Türen untereinander und zentriert die Mitteltür beim Schließen |
| N° | N° |
| 91 257 18 | 91 263 18 |
| EUR | EUR |

Praktisches Zubehör für das 20er-Außenregal finden Sie auf den nachfolgenden Seiten.

Passende Betten, Nachtschränke, Kommoden, Spiegel usw. finden Sie in den Programmen SONYO, SONYO+, AKARO und ALEGRO2.

Marcato2.3

Ausführung 3

Programm-Übersicht

Schwebetürenschränke mit 20er-Außenregal und 4 waagerechten Sprossen

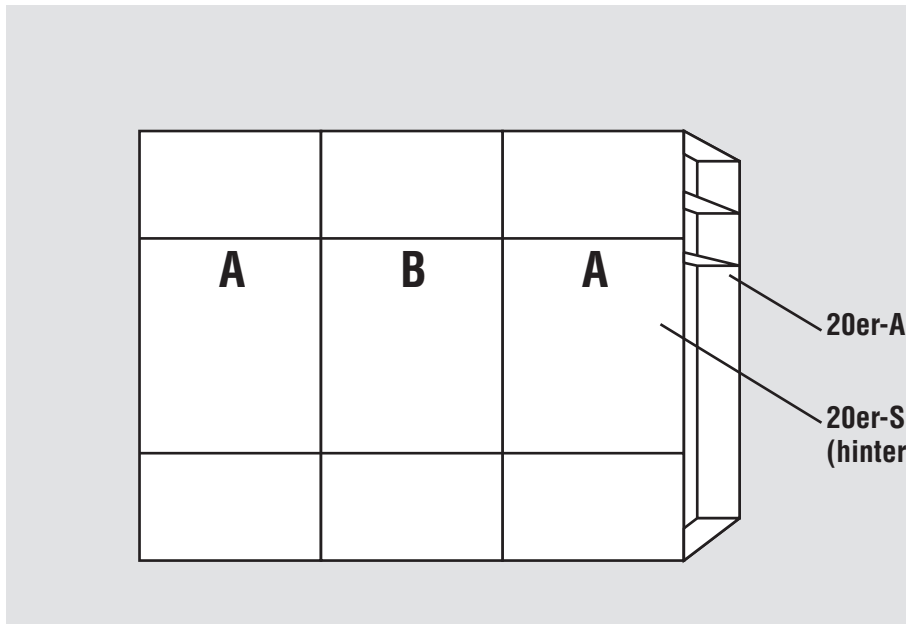
Schwebetürenschränke

Höhe: **223/240 cm**
 Tiefe: **69 cm**
 Breite: **160-300 cm**

Korpussinnenfarbe Birke-Nachbildung bzw. Leinenoptik Twist

Rückwände in Stärke 5 mm


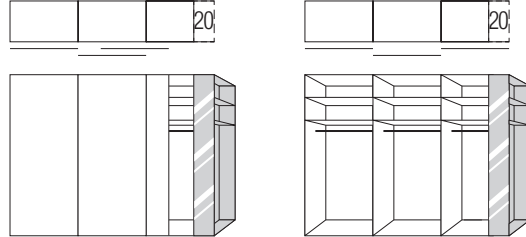
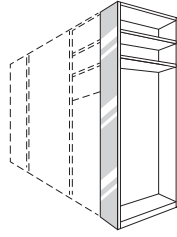
Schrank-Innenausstattung und Beleuchtungen im Programm ZUBEHÖR



20er-Außenregal

20er-Spiegelpaneel (hinter Tür)

Innenausstattung je Schrankelement
 Höhe 223/240 cm:
 2 Fachböden
 1 Kleiderstange

| 1.+2. Farbe der Türen A und Farbe der Türen B wählen: | 3. Korpustfarbe und Farbe des 20er-Außenregals wählen: | 5. Griffleisten- und Türsprossenfarbe wählen: |
|---|---|---|
| <p>Preisgruppe PG 1 - Dekore</p> <p>P9 Polarweiß P1 Perla S9 Seidengrau Y1 Terra L1 Basalt Q9 Jackson-Eiche-Nachbildung M1 Sonoma-Eiche-Nachbildung B1 Platin-Eiche-Nachbildung K1 Artisan-Eiche-Nachbildung U9 Riviera-Eiche-Nachbildung E9 Silbergrau-Eiche-Nachbildung A1 Macadamia-Nussbaum-Nachbildung</p> | <p>P9 Polarweiß P1 Perla S9 Seidengrau Y1 Terra L1 Basalt Q9 Jackson-Eiche-Nachbildung M1 Sonoma-Eiche-Nachbildung B1 Platin-Eiche-Nachbildung K1 Artisan-Eiche-Nachbildung U9 Riviera-Eiche-Nachbildung E9 Silbergrau-Eiche-Nachbildung A1 Macadamia-Nussbaum-Nachbildung</p> | <p>301 alu-matt 322 Edelstahl 324 schwarz</p> <p>Griffleiste Ausführung 176</p>  |
| <p>Preisgruppe PG 2 - Kristallspiegel</p> <p>G79 Kristallspiegel</p> | <p>4. Korpussinnenfarbe wählen:</p> <p>Z1 Birke-Nachbildung X1 Leinenoptik Twist</p> | |
| <p>Preisgruppe PG 3 - Gläser glänzend & Grauspiegel</p> <p>G28 Weißglas G30 Perlaglas G71 Seidengrauglas G76 Terraglas G98 Basaltglas G57 Grauspiegel</p> |  <p>Grundausrüstung des 20er-Außenregals 2 x Fachboden Breite 55 cm, Tiefe 18 cm, Stärke 32 mm 1 x Kristallspiegel-Paneel Breite 20 cm</p> |  |

Ausführung 3

Marcato2.3

Höhe 223 cm

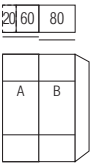
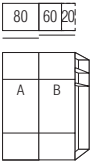
Schwebetürenschränke mit 20er-Außenregal und 4 waagerechten Sprossen

Die vielfältigen Farbausführungen entnehmen Sie bitte der „Programm-Übersicht Ausführung 3“.

Rückwände in Stärke 5 mm

- Preisgruppe PG 1: Dekore
- Preisgruppe PG 2: Kristallspiegel
- Preisgruppe PG 3: Gläser & Grauspiegel

Breite 160 cm - mit Regal

| Schwebetürenschränke | Höhe 223 cm | | Aufpreise | |
|--|-------------|---|--|---|
| Nutztiefe 58 cm | Tiefe 51 cm | nur lieferbar in Tiefe 69 cm Tiefe 69 cm | Der Preis pro Artikel ergibt sich aus Basispreis + der Addition der Aufpreise: | |
|  <p>mit 20er-Außenregal links</p> <p>2-türig 1 Tür A links 1 Tür B rechts Regalelement links</p> | N° | <p>B160 H223 T69</p> <p>Türen sind auch spiegelbildlich montierbar</p> <p>35 162 13</p> | <p>Basispreis:</p> <p>je Tür in PG 1 je Tür in PG 2 je Tür in PG 3</p> | <p>95 681</p> <p>95 681</p> |
| EUR | | | | |
|  <p>mit 20er-Außenregal rechts</p> <p>2-türig 1 Tür A links 1 Tür B rechts Regalelement rechts</p> | N° | <p>B160 H223 T69</p> <p>35 162 33</p> | <p>Basispreis:</p> <p>je Tür in PG 1 je Tür in PG 2 je Tür in PG 3</p> | <p>95 681</p> <p>95 681</p> |
| EUR | | | | |

| Dämpfungsbeschläge | | |
|---|----|------------------|
| Dämpfungsbeschläge (2er-Set) für Schwebetüren zur Soft-Abstoppung der beiden Außentüren | N° | 91 257 18 |
| EUR | | |

| Dämpfungsbeschläge | | |
|---|----|------------------|
| Öffnungs- und Kollisionsdämpfung für alle 2-türigen Schränke zieht die Türen in Offen-Position und dämpft die Türen untereinander | N° | 91 262 18 |
| EUR | | |

Praktisches Zubehör für das 20er-Außenregal finden Sie auf den nachfolgenden Seiten.

Passende Betten, Nachtschränke, Kommoden, Spiegel usw. finden Sie in den Programmen SONYO, SONYO+, AKARO und ALEGRO2.

Ausführung 3

Marcato2.3

Höhe 223 cm


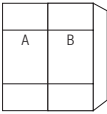

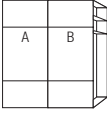
Schwebetürenschränke mit 20er-Außenregal und 4 waagerechten Sprossen

Die vielfältigen Farbausführungen entnehmen Sie bitte der „Programm-Übersicht Ausführung 3“.

Rückwände in Stärke 5 mm

- Preisgruppe PG 1: Dekore
- Preisgruppe PG 2: Kristallspiegel
- Preisgruppe PG 3: Gläser & Grauspiegel

Breite 200 cm - mit Regal

| Schwebetürenschränke | Höhe 223 cm | | Aufpreise | |
|---|-------------|--|--|--|
| Nutztiefe 58 cm | Tiefe 51 cm | nur lieferbar in Tiefe 69 cm Tiefe 69 cm | Der Preis pro Artikel ergibt sich aus Basispreis + der Addition der Aufpreise: | |
|   mit 20er-Außenregal links 2-türig 1 Tür A links 1 Tür B rechts Regalelement links | N° | B200 H223 T69 Türen sind auch spiegelbildlich montierbar 35 202 13 | Basispreis: | je Tür in PG 1 je Tür in PG 2 je Tür in PG 3 95 683 95 683 |
|   mit 20er-Außenregal rechts 2-türig 1 Tür A links 1 Tür B rechts Regalelement rechts | N° | B200 H223 T69 35 202 33 | Basispreis: | je Tür in PG 1 je Tür in PG 2 je Tür in PG 3 95 683 95 683 |

| Dämpfungsbeschläge | |
|---|----------------------------|
| Dämpfungsbeschläge (2er-Set) für Schwebetüren zur Soft-Abstoppung der beiden Außentüren | N° 91 257 18 EUR |

| Dämpfungsbeschläge | |
|---|----------------------------|
| Öffnungs- und Kollisionsdämpfung für alle 2-türigen Schränke zieht die Türen in Offen-Position und dämpft die Türen untereinander | N° 91 262 18 EUR |

Praktisches Zubehör für das 20er-Außenregal finden Sie auf den nachfolgenden Seiten.

Passende Betten, Nachtschränke, Kommoden, Spiegel usw. finden Sie in den Programmen SONYO, SONYO+, AKARO und ALEGRO2.

Ausführung 3

Marcato2.3

Höhe 223 cm

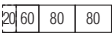
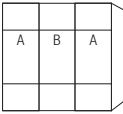
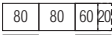
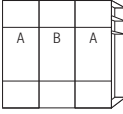
Schwebetürenschränke mit 20er-Außenregal und 4 waagerechten Sprossen

Die vielfältigen Farbausführungen entnehmen Sie bitte der „Programm-Übersicht Ausführung 3“.

Rückwände in Stärke 5 mm

- Preisgruppe PG 1: Dekore
- Preisgruppe PG 2: Kristallspiegel
- Preisgruppe PG 3: Gläser & Grauspiegel

Breite 240 cm - mit Regal

| Schwebetürenschränke | Höhe 223 cm | | Aufpreise | |
|---|-------------|---|--|------------------|
| Nutztiefe 58 cm | Tiefe 51 cm | nur lieferbar in Tiefe 69 cm Tiefe 69 cm | Der Preis pro Artikel ergibt sich aus Basispreis + der Addition der Aufpreise: | |
|   mit 20er-Außenregal links 3-türig 2 Türen A li+re 1 Tür B mittig Regalelement links | N° | B240 H223 T69 35 242 13 | je Tür in PG 1 je Tür in PG 2 je Tür in PG 3 | 95 681 95 681 |
| EUR | | Basispreis: | | 95 681 |
|   mit 20er-Außenregal rechts 3-türig 2 Türen A li+re 1 Tür B mittig Regalelement rechts | N° | B240 H223 T69 35 242 33 | je Tür in PG 1 je Tür in PG 2 je Tür in PG 3 | 95 681 95 681 |
| EUR | | Basispreis: | | 95 681 |

| Dämpfungsbeschläge | |
|---|---------------------|
| Dämpfungsbeschläge (2er-Set) für Schwebetüren zur Soft-Abstoppung der beiden Außentüren | N° 91 257 18 EUR |

| Dämpfungsbeschläge | |
|---|---------------------|
| Öffnungs-, Kollisions- und Mitteltürdämpfung für alle 3-türigen Schränke zieht die Türen in Offen-Position, dämpft die Türen untereinander und zentriert die Mitteltür beim Schließen | N° 91 263 18 EUR |

Praktisches Zubehör für das 20er-Außenregal finden Sie auf den nachfolgenden Seiten.

Passende Betten, Nachtschränke, Kommoden, Spiegel usw. finden Sie in den Programmen SONYO, SONYO+, AKARO und ALEGRO2.

Ausführung 3

Marcato2.3

Höhe 223 cm

Schwebetürenschränke mit 20er-Außenregal und 4 waagerechten Sprossen

Die vielfältigen Farbausführungen entnehmen Sie bitte der „Programm-Übersicht Ausführung 3“.

Rückwände in Stärke 5 mm

- Preisgruppe PG 1: Dekore
- Preisgruppe PG 2: Kristallspiegel
- Preisgruppe PG 3: Gläser & Grauspiegel

Breite 300 cm - mit Regal

| Schwebetürenschränke | Höhe 223 cm | Aufpreise |
|--|--|---|
| Nutztiefe 58 cm | Tiefe 51 cm | Der Preis pro Artikel ergibt sich aus Basispreis + der Addition der Aufpreise: |
| <p>mit 20er-Außenregal links</p> <p>3-türig 2 Türen A li+re 1 Tür B mittig Regalelement links</p> | nur lieferbar in Tiefe 69 cm Tiefe 69 cm | |
| N° | B300 H223 T69 | |
| | 35 302 13 | |
| EUR | Basispreis: | je Tür in PG 1 je Tür in PG 2 je Tür in PG 3 |
| | | 95 683 95 683 |
| <p>mit 20er-Außenregal rechts</p> <p>3-türig 2 Türen A li+re 1 Tür B mittig Regalelement rechts</p> | | |
| N° | B300 H223 T69 | |
| | 35 302 33 | |
| EUR | Basispreis: | je Tür in PG 1 je Tür in PG 2 je Tür in PG 3 |
| | | 95 683 95 683 |

| Dämpfungsbeschläge | N° | 91 257 18 |
|--|-----|-----------|
| Dämpfungsbeschläge (2er-Set) für Schwebetüren | | |
| zur Soft-Abstoppung der beiden Außentüren | EUR | |

| Dämpfungsbeschläge | N° | 91 263 18 |
|--|-----|-----------|
| Öffnungs-, Kollisions- und Mitteltürdämpfung für alle 3-türigen Schränke | | |
| zieht die Türen in Offen-Position, dämpft die Türen untereinander und zentriert die Mitteltür beim Schließen | EUR | |

Praktisches Zubehör für das 20er-Außenregal finden Sie auf den nachfolgenden Seiten.

Passende Betten, Nachtschränke, Kommoden, Spiegel usw. finden Sie in den Programmen SONYO, SONYO+, AKARO und ALEGRO2.

Ausführung 3

Marcato2.3

Höhe 240 cm

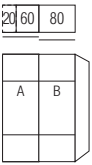
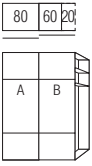
Schwebetürenschränke mit 20er-Außenregal und 4 waagerechten Sprossen

Die vielfältigen Farbausführungen entnehmen Sie bitte der „Programm-Übersicht Ausführung 3“.

Rückwände in Stärke 5 mm

- Preisgruppe PG 1: Dekore
- Preisgruppe PG 2: Kristallspiegel
- Preisgruppe PG 3: Gläser & Grauspiegel

Breite 160 cm - mit Regal

| Schwebetürenschränke | | Höhe 240 cm | | Aufpreise | |
|--|----|-------------|---|--|--------------------------------|
| Nutztiefe 58 cm | | Tiefe 51 cm | nur lieferbar in Tiefe 69 cm Tiefe 69 cm | Der Preis pro Artikel ergibt sich aus Basispreis + der Addition der Aufpreise: | |
|  <p>mit 20er-Außenregal links</p> <p>2-türig 1 Tür A links 1 Tür B rechts Regalelement links</p> | N° | | <p>B160 H240 T69</p> <p>Türen sind auch spiegelbildlich montierbar</p> <p>32 162 13</p> | je Tür in PG 1 je Tür in PG 2 je Tür in PG 3 | 95 681 95 681 |
| EUR | | | Basispreis: | | |
|  <p>mit 20er-Außenregal rechts</p> <p>2-türig 1 Tür A links 1 Tür B rechts Regalelement rechts</p> | N° | | <p>B160 H240 T69</p> <p>32 162 33</p> | je Tür in PG 1 je Tür in PG 2 je Tür in PG 3 | 95 681 95 681 |
| EUR | | | Basispreis: | | |

| Dämpfungsbeschläge | | |
|---|----|------------------|
| Dämpfungsbeschläge (2er-Set) für Schwebetüren zur Soft-Abstoppung der beiden Außentüren | N° | 91 257 18 |
| EUR | | |

| Dämpfungsbeschläge | | |
|---|----|------------------|
| Öffnungs- und Kollisionsdämpfung für alle 2-türigen Schränke zieht die Türen in Offen-Position und dämpft die Türen untereinander | N° | 91 262 18 |
| EUR | | |

Praktisches Zubehör für das 20er-Außenregal finden Sie auf den nachfolgenden Seiten.

Passende Betten, Nachtschränke, Kommoden, Spiegel usw. finden Sie in den Programmen SONYO, SONYO+, AKARO und ALEGRO2.

Ausführung 3

Marcato2.3

Höhe 240 cm


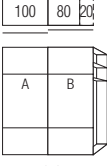

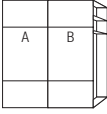
Schwebetürenschränke mit 20er-Außenregal und 4 waagerechten Sprossen

Die vielfältigen Farbausführungen entnehmen Sie bitte der „Programm-Übersicht Ausführung 3“.

Rückwände in Stärke 5 mm

- Preisgruppe PG 1: Dekore
- Preisgruppe PG 2: Kristallspiegel
- Preisgruppe PG 3: Gläser & Grauspiegel

Breite 200 cm - mit Regal

| Schwebetürenschränke | | Höhe 240 cm | | Aufpreise | |
|---|----|-------------|--|--|---------------|
| Nutztiefe 58 cm | | Tiefe 51 cm | nur lieferbar in Tiefe 69 cm Tiefe 69 cm | Der Preis pro Artikel ergibt sich aus Basispreis + der Addition der Aufpreise: | |
|   mit 20er-Außenregal links 2-türig 1 Tür A links 1 Tür B rechts Regalelement links | N° | | B200 H240 T69 Türen sind auch spiegelbildlich montierbar 32 202 13 | je Tür in PG 1 | |
| EUR | | | Basispreis: | je Tür in PG 2 | 95 683 |
| | | | | je Tür in PG 3 | 95 683 |
|   mit 20er-Außenregal rechts 2-türig 1 Tür A links 1 Tür B rechts Regalelement rechts | N° | | B200 H240 T69 32 202 33 | je Tür in PG 1 | |
| EUR | | | Basispreis: | je Tür in PG 2 | 95 683 |
| | | | | je Tür in PG 3 | 95 683 |

| Dämpfungsbeschläge | | |
|---|----|------------------|
| Dämpfungsbeschläge (2er-Set) für Schwebetüren zur Soft-Abstoppung der beiden Außentüren | N° | 91 257 18 |
| EUR | | |

| Dämpfungsbeschläge | | |
|---|----|------------------|
| Öffnungs- und Kollisionsdämpfung für alle 2-türigen Schränke zieht die Türen in Offen-Position und dämpft die Türen untereinander | N° | 91 262 18 |
| EUR | | |

Praktisches Zubehör für das 20er-Außenregal finden Sie auf den nachfolgenden Seiten.

Passende Betten, Nachtschränke, Kommoden, Spiegel usw. finden Sie in den Programmen SONYO, SONYO+, AKARO und ALEGRO2.

Ausführung 3

Marcato2.3

Höhe 240 cm

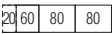
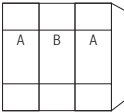
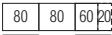
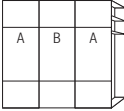
Schwebetürenschränke mit 20er-Außenregal und 4 waagerechten Sprossen

Die vielfältigen Farbausführungen entnehmen Sie bitte der „Programm-Übersicht Ausführung 3“.

Rückwände in Stärke 5 mm

- Preisgruppe PG 1: Dekore
- Preisgruppe PG 2: Kristallspiegel
- Preisgruppe PG 3: Gläser & Grauspiegel

Breite 240 cm - mit Regal

| Schwebetürenschränke | Höhe 240 cm | | Aufpreise | |
|---|-------------|---|--|--------------------------------|
| Nutztiefe 58 cm | Tiefe 51 cm | nur lieferbar in Tiefe 69 cm Tiefe 69 cm | Der Preis pro Artikel ergibt sich aus Basispreis + der Addition der Aufpreise: | |
|   mit 20er-Außenregal links 3-türig 2 Türen A li+re 1 Tür B mittig Regalelement links | N° | B240 H240 T69 32 242 13 | je Tür in PG 1 je Tür in PG 2 je Tür in PG 3 | 95 681 95 681 |
| EUR | | Basispreis: | | |
|   mit 20er-Außenregal rechts 3-türig 2 Türen A li+re 1 Tür B mittig Regalelement rechts | N° | B240 H240 T69 32 242 33 | je Tür in PG 1 je Tür in PG 2 je Tür in PG 3 | 95 681 95 681 |
| EUR | | Basispreis: | | |

| Dämpfungsbeschläge | |
|---|----------------------------|
| Dämpfungsbeschläge (2er-Set) für Schwebetüren zur Soft-Abstopfung der beiden Außentüren | N° 91 257 18 EUR |

| Dämpfungsbeschläge | |
|---|----------------------------|
| Öffnungs-, Kollisions- und Mitteltürdämpfung für alle 3-türigen Schränke zieht die Türen in Offen-Position, dämpft die Türen untereinander und zentriert die Mitteltür beim Schließen | N° 91 263 18 EUR |

Praktisches Zubehör für das 20er-Außenregal finden Sie auf den nachfolgenden Seiten.

Passende Betten, Nachtschränke, Kommoden, Spiegel usw. finden Sie in den Programmen SONYO, SONYO+, AKARO und ALEGRO2.

Ausführung 3

Marcato2.3

Höhe 240 cm

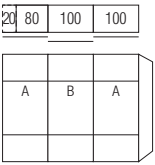
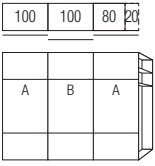
Schwebetürenschränke mit 20er-Außenregal und 4 waagerechten Sprossen

Die vielfältigen Farbausführungen entnehmen Sie bitte der „Programm-Übersicht Ausführung 3“.

Rückwände in Stärke 5 mm

- Preisgruppe PG 1: Dekore
- Preisgruppe PG 2: Kristallspiegel
- Preisgruppe PG 3: Gläser & Grauspiegel

Breite 300 cm - mit Regal

| Schwebetürenschränke | | Höhe 240 cm | | Aufpreise | |
|--|----|-------------|---|--|------------------|
| Nutztiefe 58 cm | | Tiefe 51 cm | nur lieferbar in Tiefe 69 cm Tiefe 69 cm | Der Preis pro Artikel ergibt sich aus Basispreis + der Addition der Aufpreise: | |
|  <p>mit 20er-Außenregal links</p> <p>3-türig 2 Türen A li+re 1 Tür B mittig Regalelement links</p> | N° | | B300 H240 T69 32 302 13 | je Tür in PG 1 je Tür in PG 2 je Tür in PG 3 | 95 683 95 683 |
| EUR | | | Basispreis: | | 95 683 |
|  <p>mit 20er-Außenregal rechts</p> <p>3-türig 2 Türen A li+re 1 Tür B mittig Regalelement rechts</p> | N° | | B300 H240 T69 32 302 33 | je Tür in PG 1 je Tür in PG 2 je Tür in PG 3 | 95 683 95 683 |
| EUR | | | Basispreis: | | 95 683 |

| Dämpfungsbeschläge | | |
|---|----|-----------|
| Dämpfungsbeschläge (2er-Set) für Schwebetüren zur Soft-Abstoppung der beiden Außentüren | N° | 91 257 18 |
| EUR | | |

| Dämpfungsbeschläge | | |
|---|----|-----------|
| Öffnungs-, Kollisions- und Mitteltürdämpfung für alle 3-türigen Schränke zieht die Türen in Offen-Position, dämpft die Türen untereinander und zentriert die Mitteltür beim Schließen | N° | 91 263 18 |
| EUR | | |

Praktisches Zubehör für das 20er-Außenregal finden Sie auf den nachfolgenden Seiten.

Passende Betten, Nachtschränke, Kommoden, Spiegel usw. finden Sie in den Programmen SONYO, SONYO+, AKARO und ALEGRO2.

Schwebetürenschränke mit 20er-Außenregal und 5 waagerechten Sprossen

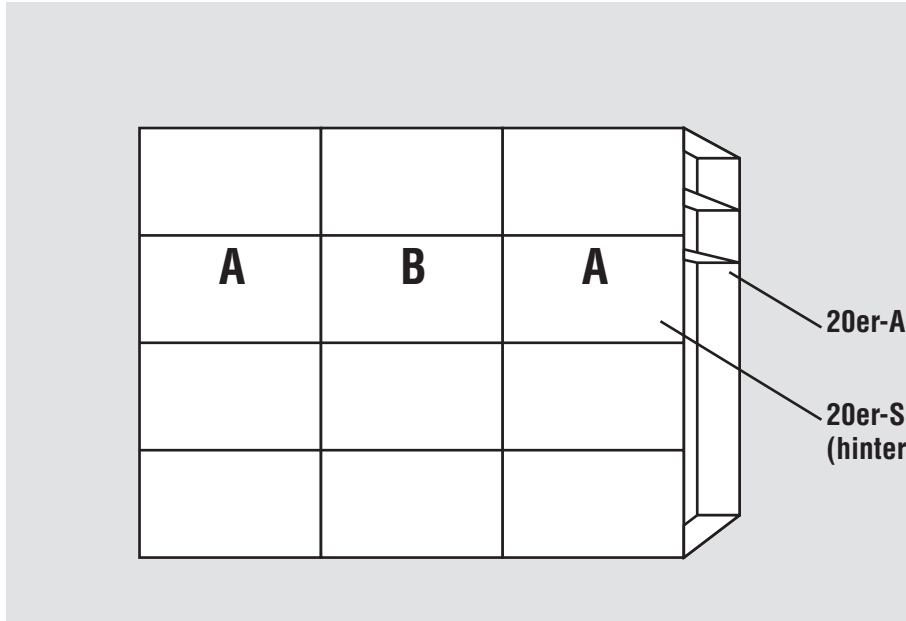
Schwebetürenschränke

Höhe: **223/240 cm**
 Tiefe: **69 cm**
 Breite: **160-300 cm**

Korpusinnenfarbe Birke-Nachbildung bzw. Leinenoptik Twist

Rückwände in Stärke 5 mm

Schrank-Innenausstattung und Beleuchtungen im Programm ZUBEHÖR



20er-Außenregal

20er-Spiegelpaneel (hinter Tür)

Innenausstattung je Schrankelement
 Höhe 223/240 cm:
 2 Fachböden
 1 Kleiderstange

| 1.+2. Farbe der Türen A und Farbe der Türen B wählen: | 3. Korpusfarbe und Farbe des 20er-Außenregals wählen: | 5. Griffleisten- und Türsprossenfarbe wählen: |
|--|---|---|
| <p>Preisgruppe PG 1 - Dekore</p> <p>P9 Polarweiß P1 Perla S9 Seidengrau Y1 Terra L1 Basalt Q9 Jackson-Eiche-Nachbildung M1 Sonoma-Eiche-Nachbildung B1 Platin-Eiche-Nachbildung K1 Artisan-Eiche-Nachbildung U9 Riviera-Eiche-Nachbildung E9 Silbergrau-Eiche-Nachbildung A1 Macadamia-Nussbaum-Nachbildung</p> <p>Preisgruppe PG 2 - Kristallspiegel</p> <p>G79 Kristallspiegel</p> <p>Preisgruppe PG 3 - Gläser glänzend & Grauspiegel</p> <p>G28 Weißglas G30 Perlaglas G71 Seidengrauglas G76 Terraglas G98 Basaltglas G57 Grauspiegel</p> | <p>P9 Polarweiß P1 Perla S9 Seidengrau Y1 Terra L1 Basalt Q9 Jackson-Eiche-Nachbildung M1 Sonoma-Eiche-Nachbildung B1 Platin-Eiche-Nachbildung K1 Artisan-Eiche-Nachbildung U9 Riviera-Eiche-Nachbildung E9 Silbergrau-Eiche-Nachbildung A1 Macadamia-Nussbaum-Nachbildung</p> <p>4. Korpusinnenfarbe wählen:</p> <p>Z1 Birke-Nachbildung X1 Leinenoptik Twist</p> | <p>301 alu-matt 322 Edelstahl 324 schwarz</p> <p>Griffleiste Ausführung 176</p> |
| <div style="display: flex; justify-content: space-around;"> <div style="text-align: center;"> <p>Grundausstattung des 20er-Außenregals 2 x Fachboden Breite 55 cm, Tiefe 18 cm, Stärke 32 mm 1 x Kristallspiegel-Paneel Breite 20 cm</p> </div> <div style="text-align: center;"> </div> <div style="text-align: center;"> </div> </div> | | |

Ausführung 5

Marcato2.5

Höhe 223 cm

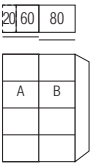
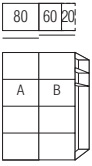
Schwebetürenschränke mit 20er-Außenregal und 5 waagerechten Sprossen

Die vielfältigen Farbausführungen entnehmen Sie bitte der „Programm-Übersicht Ausführung 5“.

Rückwände in Stärke 5 mm

- Preisgruppe PG 1: Dekore
- Preisgruppe PG 2: Kristallspiegel
- Preisgruppe PG 3: Gläser & Grauspiegel

Breite 160 cm - mit Regal

| Schwebetürenschränke | Höhe 223 cm | | Aufpreise | |
|--|-------------|---|--|---|
| Nutztiefe 58 cm | Tiefe 51 cm | nur lieferbar in Tiefe 69 cm Tiefe 69 cm | Der Preis pro Artikel ergibt sich aus Basispreis + der Addition der Aufpreise: | |
|  <p>mit 20er-Außenregal links</p> <p>2-türig 1 Tür A links 1 Tür B rechts Regalelement links</p> | N° | <p>B160 H223 T69</p> <p>Türen sind auch spiegelbildlich montierbar</p> <p>35 162 15</p> | <p>Basispreis:</p> <p>je Tür in PG 1 je Tür in PG 2 je Tür in PG 3</p> | <p>95 681</p> <p>95 681</p> |
| EUR | | | | |
|  <p>mit 20er-Außenregal rechts</p> <p>2-türig 1 Tür A links 1 Tür B rechts Regalelement rechts</p> | N° | <p>B160 H223 T69</p> <p>35 162 35</p> | <p>Basispreis:</p> <p>je Tür in PG 1 je Tür in PG 2 je Tür in PG 3</p> | <p>95 681</p> <p>95 681</p> |
| EUR | | | | |

| Dämpfungsbeschläge | |
|--|---------------------------------------|
| <p>Dämpfungsbeschläge (2er-Set) für Schwebetüren</p> <p>zur Soft-Abstoppung der beiden Außentüren</p> | <p>N° 91 257 18</p> <p>EUR</p> |

| Dämpfungsbeschläge | |
|--|---------------------------------------|
| <p>Öffnungs- und Kollisionsdämpfung für alle 2-türigen Schränke</p> <p>zieht die Türen in Offen-Position und dämpft die Türen untereinander</p> | <p>N° 91 262 18</p> <p>EUR</p> |

Praktisches Zubehör für das 20er-Außenregal finden Sie auf den nachfolgenden Seiten.

Passende Betten, Nachtschränke, Kommoden, Spiegel usw. finden Sie in den Programmen SONYO, SONYO+, AKARO und ALEGRO2.

Ausführung 5

Marcato2.5

Höhe 223 cm


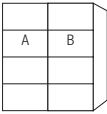

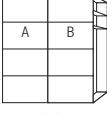
Schwebetürenschränke mit 20er-Außenregal und 5 waagerechten Sprossen

Die vielfältigen Farbausführungen entnehmen Sie bitte der „Programm-Übersicht Ausführung 5“.

Rückwände in Stärke 5 mm

- Preisgruppe PG 1: Dekore
- Preisgruppe PG 2: Kristallspiegel
- Preisgruppe PG 3: Gläser & Grauspiegel

Breite 200 cm - mit Regal

| Schwebetürenschränke | | Höhe 223 cm | | Aufpreise | |
|--|----|-------------|--|--|--------------------------------|
| Nutztiefe 58 cm | | Tiefe 51 cm | nur lieferbar in Tiefe 69 cm Tiefe 69 cm | Der Preis pro Artikel ergibt sich aus Basispreis + der Addition der Aufpreise: | |
|   mit 20er-Außenregal links 2-türig 1 Tür A links 1 Tür B rechts Regalelement links | N° | | B200 H223 T69 Türen sind auch spiegelbildlich montierbar 35 202 15 | je Tür in PG 1 | 95 683 95 683 |
| EUR | | Basispreis: | je Tür in PG 2 | | |
|   mit 20er-Außenregal rechts 2-türig 1 Tür A links 1 Tür B rechts Regalelement rechts | N° | | B200 H223 T69 35 202 35 | je Tür in PG 1 | 95 683 95 683 |
| EUR | | Basispreis: | je Tür in PG 2 | | |
| | | | je Tür in PG 3 | | |

| Dämpfungsbeschläge | | |
|---|----|------------------|
| Dämpfungsbeschläge (2er-Set) für Schwebetüren zur Soft-Abstoppung der beiden Außentüren | N° | 91 257 18 |
| EUR | | |

| Dämpfungsbeschläge | | |
|---|----|------------------|
| Öffnungs- und Kollisionsdämpfung für alle 2-türigen Schränke zieht die Türen in Offen-Position und dämpft die Türen untereinander | N° | 91 262 18 |
| EUR | | |

Praktisches Zubehör für das 20er-Außenregal finden Sie auf den nachfolgenden Seiten.

Passende Betten, Nachtschränke, Kommoden, Spiegel usw. finden Sie in den Programmen SONYO, SONYO+, AKARO und ALEGRO2.

Ausführung 5

Marcato2.5

Höhe 223 cm

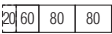
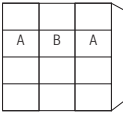
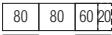
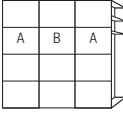
Schwebetürenschränke mit 20er-Außenregal und 5 waagerechten Sprossen

Die vielfältigen Farbausführungen entnehmen Sie bitte der „Programm-Übersicht Ausführung 5“.

Rückwände in Stärke 5 mm

- Preisgruppe PG 1: Dekore
- Preisgruppe PG 2: Kristallspiegel
- Preisgruppe PG 3: Gläser & Grauspiegel

Breite 240 cm - mit Regal

| Schwebetürenschränke | Höhe 223 cm | | Aufpreise | |
|---|-------------|---|--|--------------------------------|
| Nutztiefe 58 cm | Tiefe 51 cm | nur lieferbar in Tiefe 69 cm Tiefe 69 cm | Der Preis pro Artikel ergibt sich aus Basispreis + der Addition der Aufpreise: | |
|   mit 20er-Außenregal links 3-türig 2 Türen A li+re 1 Tür B mittig Regalelement links | N° | B240 H223 T69 | | |
| | | 35 242 15 | | |
| EUR | | Basispreis: | je Tür in PG 1 je Tür in PG 2 je Tür in PG 3 | 95 681 95 681 |
|   mit 20er-Außenregal rechts 3-türig 2 Türen A li+re 1 Tür B mittig Regalelement rechts | N° | B240 H223 T69 | | |
| | | 35 242 35 | | |
| EUR | | Basispreis: | je Tür in PG 1 je Tür in PG 2 je Tür in PG 3 | 95 681 95 681 |

| Dämpfungsbeschläge | |
|---|----------------------------|
| Dämpfungsbeschläge (2er-Set) für Schwebetüren zur Soft-Abstopfung der beiden Außentüren | N° 91 257 18 EUR |

| Dämpfungsbeschläge | |
|---|----------------------------|
| Öffnungs-, Kollisions- und Mitteltürdämpfung für alle 3-türigen Schränke zieht die Türen in Offen-Position, dämpft die Türen untereinander und zentriert die Mitteltür beim Schließen | N° 91 263 18 EUR |

Praktisches Zubehör für das 20er-Außenregal finden Sie auf den nachfolgenden Seiten.

Passende Betten, Nachtschränke, Kommoden, Spiegel usw. finden Sie in den Programmen SONYO, SONYO+, AKARO und ALEGRO2.

Ausführung 5

Marcato2.5

Höhe 223 cm

Schwebetürenschränke mit 20er-Außenregal und 5 waagerechten Sprossen

Die vielfältigen Farbausführungen entnehmen Sie bitte der „Programm-Übersicht Ausführung 5“.

Rückwände in Stärke 5 mm

- Preisgruppe PG 1: Dekore
- Preisgruppe PG 2: Kristallspiegel
- Preisgruppe PG 3: Gläser & Grauspiegel

Breite 300 cm - mit Regal

| Schwebetürenschränke | Höhe 223 cm | Aufpreise |
|--|--|---|
| Nutztiefe 58 cm | Tiefe 51 cm | Der Preis pro Artikel ergibt sich aus Basispreis + der Addition der Aufpreise: |
| <p>mit 20er-Außenregal links</p> <p>3-türig 2 Türen A li+re 1 Tür B mittig Regalelement links</p> | nur lieferbar in Tiefe 69 cm Tiefe 69 cm | |
| N° | B300 H223 T69 | |
| | 35 302 15 | |
| EUR | Basispreis: | je Tür in PG 1 je Tür in PG 2 je Tür in PG 3 |
| | | 95 683 95 683 |
| <p>mit 20er-Außenregal rechts</p> <p>3-türig 2 Türen A li+re 1 Tür B mittig Regalelement rechts</p> | | |
| N° | B300 H223 T69 | |
| | 35 302 35 | |
| EUR | Basispreis: | je Tür in PG 1 je Tür in PG 2 je Tür in PG 3 |
| | | 95 683 95 683 |

| Dämpfungsbeschläge | N° | 91 257 18 |
|--|-----|-----------|
| Dämpfungsbeschläge (2er-Set) für Schwebetüren | | |
| zur Soft-Abstoppung der beiden Außentüren | EUR | |

| Dämpfungsbeschläge | N° | 91 263 18 |
|--|-----|-----------|
| Öffnungs-, Kollisions- und Mitteltürdämpfung für alle 3-türigen Schränke | | |
| zieht die Türen in Offen-Position, dämpft die Türen untereinander und zentriert die Mitteltür beim Schließen | EUR | |

Praktisches Zubehör für das 20er-Außenregal finden Sie auf den nachfolgenden Seiten.

Passende Betten, Nachtschränke, Kommoden, Spiegel usw. finden Sie in den Programmen SONYO, SONYO+, AKARO und ALEGRO2.

Ausführung 5

Marcato2.5

Höhe 240 cm

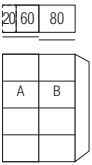
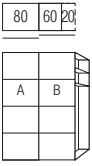
Schwebetürenschränke mit 20er-Außenregal und 5 waagerechten Sprossen

Die vielfältigen Farbausführungen entnehmen Sie bitte der „Programm-Übersicht Ausführung 5“.

Rückwände in Stärke 5 mm

- Preisgruppe PG 1: Dekore
- Preisgruppe PG 2: Kristallspiegel
- Preisgruppe PG 3: Gläser & Grauspiegel

Breite 160 cm - mit Regal

| Schwebetürenschränke | | Höhe 240 cm | | Aufpreise | |
|--|----|-------------|---|--|----------------------|
| Nutztiefe 58 cm | | Tiefe 51 cm | nur lieferbar in Tiefe 69 cm Tiefe 69 cm | Der Preis pro Artikel ergibt sich aus Basispreis + der Addition der Aufpreise: | |
|  <p>mit 20er-Außenregal links</p> <p>2-türig 1 Tür A links 1 Tür B rechts Regalelement links</p> | N° | | <p>B160 H240 T69</p> <p>Türen sind auch spiegelbildlich montierbar</p> <p>32 162 15</p> | je Tür in PG 1 | <p>95 681</p> |
| EUR | | Basispreis: | je Tür in PG 2 | 95 681 | |
|  <p>mit 20er-Außenregal rechts</p> <p>2-türig 1 Tür A links 1 Tür B rechts Regalelement rechts</p> | N° | | <p>B160 H240 T69</p> <p>32 162 35</p> | je Tür in PG 1 | <p>95 681</p> |
| EUR | | Basispreis: | je Tür in PG 2 | 95 681 | |
| | | | je Tür in PG 3 | | |

| Dämpfungsbeschläge | | |
|---|----|------------------|
| Dämpfungsbeschläge (2er-Set) für Schwebetüren zur Soft-Abstoppung der beiden Außentüren | N° | 91 257 18 |
| EUR | | |

| Dämpfungsbeschläge | | |
|---|----|------------------|
| Öffnungs- und Kollisionsdämpfung für alle 2-türigen Schränke zieht die Türen in Offen-Position und dämpft die Türen untereinander | N° | 91 262 18 |
| EUR | | |

Praktisches Zubehör für das 20er-Außenregal finden Sie auf den nachfolgenden Seiten.

Passende Betten, Nachtschränke, Kommoden, Spiegel usw. finden Sie in den Programmen SONYO, SONYO+, AKARO und ALEGRO2.

Ausführung 5

Marcato2.5

Höhe 240 cm

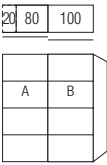
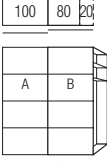
Schwebetürenschränke mit 20er-Außenregal und 5 waagerechten Sprossen

Die vielfältigen Farbausführungen entnehmen Sie bitte der „Programm-Übersicht Ausführung 5“.

Rückwände in Stärke 5 mm

- Preisgruppe PG 1: Dekore
- Preisgruppe PG 2: Kristallspiegel
- Preisgruppe PG 3: Gläser & Grauspiegel

Breite 200 cm - mit Regal

| Schwebetürenschränke | | Höhe 240 cm | | Aufpreise | |
|---|----|-------------|---|--|---|
| Nutztiefe 58 cm | | Tiefe 51 cm | nur lieferbar in Tiefe 69 cm Tiefe 69 cm | Der Preis pro Artikel ergibt sich aus Basispreis + der Addition der Aufpreise: | |
|  <p>mit 20er-Außenregal links</p> <p>2-türig 1 Tür A links 1 Tür B rechts Regalelement links</p> | N° | | <p>B200 H240 T69</p> <p>Türen sind auch spiegelbildlich montierbar</p> <p>32 202 15</p> | <p>Basispreis:</p> <p>je Tür in PG 1</p> <p>je Tür in PG 2</p> <p>je Tür in PG 3</p> | <p>95 683</p> <p>95 683</p> |
| EUR | | | | | |
|  <p>mit 20er-Außenregal rechts</p> <p>2-türig 1 Tür A links 1 Tür B rechts Regalelement rechts</p> | N° | | <p>B200 H240 T69</p> <p>32 202 35</p> | <p>Basispreis:</p> <p>je Tür in PG 1</p> <p>je Tür in PG 2</p> <p>je Tür in PG 3</p> | <p>95 683</p> <p>95 683</p> |
| EUR | | | | | |

| Dämpfungsbeschläge | | |
|--|----|------------------|
| <p>Dämpfungsbeschläge (2er-Set) für Schwebetüren</p> <p>zur Soft-Abstoppung der beiden Außentüren</p> | N° | 91 257 18 |
| EUR | | |

| Dämpfungsbeschläge | | |
|--|----|------------------|
| <p>Öffnungs- und Kollisionsdämpfung für alle 2-türigen Schränke</p> <p>zieht die Türen in Offen-Position und dämpft die Türen untereinander</p> | N° | 91 262 18 |
| EUR | | |

Praktisches Zubehör für das 20er-Außenregal finden Sie auf den nachfolgenden Seiten.

Passende Betten, Nachtschränke, Kommoden, Spiegel usw. finden Sie in den Programmen SONYO, SONYO+, AKARO und ALEGRO2.

Ausführung 5

Marcato2.5

Höhe 240 cm

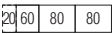
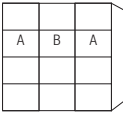
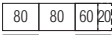
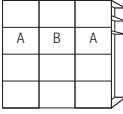
Schwebetürenschränke mit 20er-Außenregal und 5 waagerechten Sprossen

Die vielfältigen Farbausführungen entnehmen Sie bitte der „Programm-Übersicht Ausführung 5“.

Rückwände in Stärke 5 mm

- Preisgruppe PG 1: Dekore
- Preisgruppe PG 2: Kristallspiegel
- Preisgruppe PG 3: Gläser & Grauspiegel

Breite 240 cm - mit Regal

| Schwebetürenschränke | Höhe 240 cm | | Aufpreise | |
|---|-------------|---|--|------------------|
| Nutztiefe 58 cm | Tiefe 51 cm | nur lieferbar in Tiefe 69 cm Tiefe 69 cm | Der Preis pro Artikel ergibt sich aus Basispreis + der Addition der Aufpreise: | |
|   mit 20er-Außenregal links 3-türig 2 Türen A li+re 1 Tür B mittig Regalelement links | N° | B240 H240 T69 32 242 15 | je Tür in PG 1 je Tür in PG 2 je Tür in PG 3 | 95 681 95 681 |
| EUR | | Basispreis: | | 95 681 |
|   mit 20er-Außenregal rechts 3-türig 2 Türen A li+re 1 Tür B mittig Regalelement rechts | N° | B240 H240 T69 32 242 35 | je Tür in PG 1 je Tür in PG 2 je Tür in PG 3 | 95 681 95 681 |
| EUR | | Basispreis: | | 95 681 |

| Dämpfungsbeschläge | | |
|---|----|-----------|
| Dämpfungsbeschläge (2er-Set) für Schwebetüren zur Soft-Abstoppung der beiden Außentüren | N° | 91 257 18 |
| EUR | | |

| Dämpfungsbeschläge | | |
|---|----|-----------|
| Öffnungs-, Kollisions- und Mitteltürdämpfung für alle 3-türigen Schränke zieht die Türen in Offen-Position, dämpft die Türen untereinander und zentriert die Mitteltür beim Schließen | N° | 91 263 18 |
| EUR | | |

Praktisches Zubehör für das 20er-Außenregal finden Sie auf den nachfolgenden Seiten.

Passende Betten, Nachtschränke, Kommoden, Spiegel usw. finden Sie in den Programmen SONYO, SONYO+, AKARO und ALEGRO2.

Ausführung 5

Marcato2.5

Höhe 240 cm

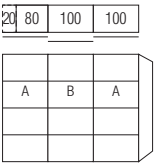
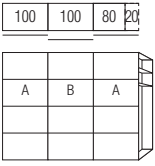
Schwebetürenschränke mit 20er-Außenregal und 5 waagerechten Sprossen

Die vielfältigen Farbausführungen entnehmen Sie bitte der „Programm-Übersicht Ausführung 5“.

Rückwände in Stärke 5 mm

- Preisgruppe PG 1: Dekore
- Preisgruppe PG 2: Kristallspiegel
- Preisgruppe PG 3: Gläser & Grauspiegel

Breite 300 cm - mit Regal

| Schwebetürenschränke | Höhe 240 cm | | Aufpreise | |
|---|-------------|---|--|------------------|
| Nutztiefe 58 cm | Tiefe 51 cm | nur lieferbar in Tiefe 69 cm Tiefe 69 cm | Der Preis pro Artikel ergibt sich aus Basispreis + der Addition der Aufpreise: | |
|  <p>mit 20er-Außenregal links</p> <p>3-türig 2 Türen A li+re 1 Tür B mittig Regalelement links</p> | N° | B300 H240 T69 32 302 15 | je Tür in PG 1 je Tür in PG 2 je Tür in PG 3 | 95 683 95 683 |
| EUR | | Basispreis: | | |
|  <p>mit 20er-Außenregal rechts</p> <p>3-türig 2 Türen A li+re 1 Tür B mittig Regalelement rechts</p> | N° | B300 H240 T69 32 302 35 | je Tür in PG 1 je Tür in PG 2 je Tür in PG 3 | 95 683 95 683 |
| EUR | | Basispreis: | | |

| Dämpfungsbeschläge | |
|---|--------------------------------|
| <p>Dämpfungsbeschläge (2er-Set) für Schwebetüren zur Soft-Abstoppung der beiden Außentüren</p> | <p>N° 91 257 18</p> <p>EUR</p> |
| <p>Praktisches Zubehör für das 20er-Außenregal finden Sie auf den nachfolgenden Seiten.</p> | |

| Dämpfungsbeschläge | |
|---|--------------------------------|
| <p>Öffnungs-, Kollisions- und Mitteltürdämpfung für alle 3-türigen Schränke zieht die Türen in Offen-Position, dämpft die Türen untereinander und zentriert die Mitteltür beim Schließen</p> | <p>N° 91 263 18</p> <p>EUR</p> |

Passende Betten, Nachtschränke, Kommoden, Spiegel usw. finden Sie in den Programmen SONYO, SONYO+, AKARO und ALEGRO2.

Schwebetürenschränke mit 20er-Außenregal, 4 waagerechten Sprossen und Dekorabsetzung

Schwebetürenschränke

Höhe: 223/240 cm
 Tiefe: 69 cm
 Breite: 160-320 cm

Korpusinnenfarbe Birke-Nachbildung bzw. Leinenoptik Twist

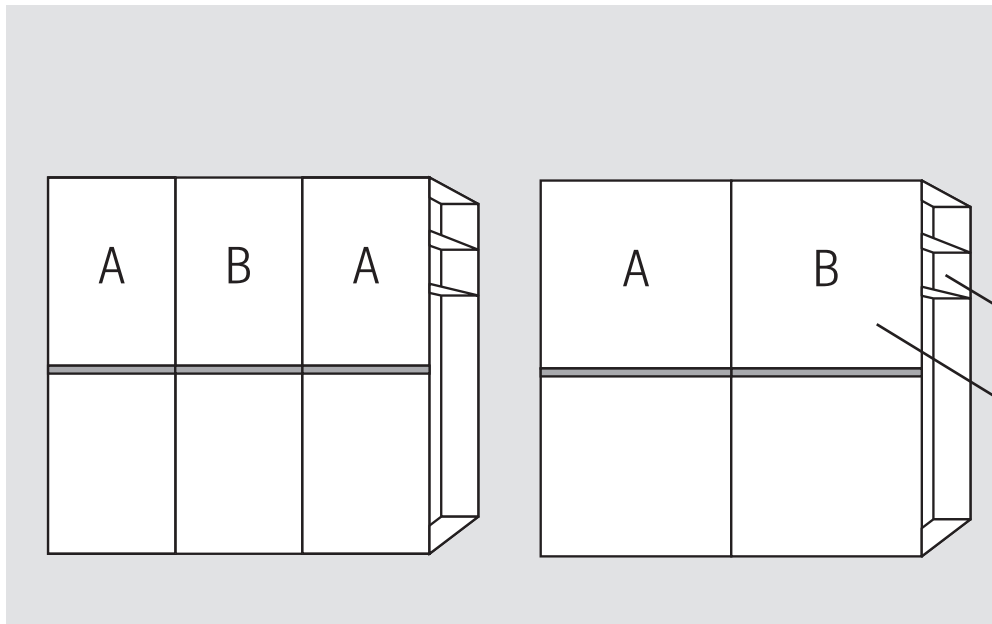
Rückwände in Stärke 5 mm


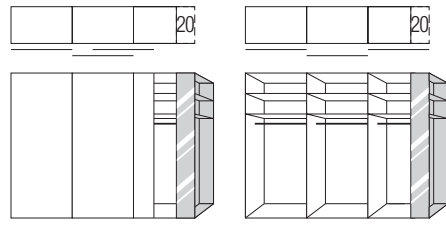
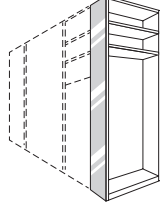
Schrank-Innenausstattung und Beleuchtungen im Programm ZUBEHÖR

20er-Außenregal

20er-Spiegelpaneel (hinter Tür)

Innenausstattung je Schrankelement Höhe 223/240 cm:
 2 Fachböden
 1 Kleiderstange



| 1.+2. Farbe der Türen A und B Farbe der Türen B wählen: | 3. Farbe der Dekorabsetzung wählen: | 5. Korpusinnenfarbe wählen: |
|---|---|---|
| <p>Preisgruppe PG 1 - Dekore</p> <p>P9 Polarweiß P1 Perla S9 Seidengrau Y1 Terra L1 Basalt Q9 Jackson-Eiche-Nachbildung M1 Sonoma-Eiche-Nachbildung B1 Platin-Eiche-Nachbildung K1 Artisan-Eiche-Nachbildung U9 Riviera-Eiche-Nachbildung E9 Silbergrau-Eiche-Nachbildung A1 Macadamia-Nussbaum-Nachbildung</p> | <p>P9 Polarweiß P1 Perla S9 Seidengrau Y1 Terra L1 Basalt Q9 Jackson-Eiche-Nachbildung M1 Sonoma-Eiche-Nachbildung B1 Platin-Eiche-Nachbildung K1 Artisan-Eiche-Nachbildung U9 Riviera-Eiche-Nachbildung E9 Silbergrau-Eiche-Nachbildung A1 Macadamia-Nussbaum-Nachbildung</p> | <p>Z1 Birke-Nachbildung X1 Leinenoptik Twist</p> |
| <p>Preisgruppe PG 2 - Kristallspiegel</p> <p>G79 Kristallspiegel</p> <p>Preisgruppe PG 3 - Gläser glänzend & Grauspiegel</p> <p>G28 Weißglas G30 Perlaglas G71 Seidengrauglas G76 Terraglas G98 Basaltglas G57 Grauspiegel</p> | <p>4. Korpusfarbe und Farbe des 20er-Außenregals wählen:</p> <p>P9 Polarweiß P1 Perla S9 Seidengrau Y1 Terra L1 Basalt Q9 Jackson-Eiche-Nachbildung M1 Sonoma-Eiche-Nachbildung B1 Platin-Eiche-Nachbildung K1 Artisan-Eiche-Nachbildung U9 Riviera-Eiche-Nachbildung E9 Silbergrau-Eiche-Nachbildung A1 Macadamia-Nussbaum-Nachbildung</p> | <p>6. Griffleisten- und Türsprossenfarbe wählen:</p> <p>301 alu-matt 322 Edelstahl 324 schwarz</p> <p>Griffleiste Ausführung 176</p>   <p>Grundausstattung des 20er-Außenregals 2 x Fachboden Breite 55 cm, Tiefe 18 cm, Stärke 32 mm 1 x Kristallspiegel-Paneel Breite 20 cm</p>  |

Ausführung 6

Marcato2.6

Höhe 223 cm

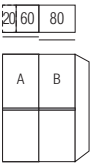
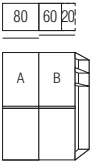
Schwebetürenschränke mit 20er-Außenregal, 4 waagerechten Sprossen und Dekorabsetzung

Die vielfältigen Farbausführungen entnehmen Sie bitte der „Programm-Übersicht Ausführung 6“.

Rückwände in Stärke 5 mm

- Preisgruppe PG 1: Dekore
- Preisgruppe PG 2: Kristallspiegel
- Preisgruppe PG 3: Gläser & Grauspiegel

Breite 160 cm - mit Regal

| Schwebetürenschränke | Höhe 223 cm | | Aufpreise | |
|--|-------------|---|--|---|
| Nutztiefe 58 cm | Tiefe 51 cm | nur lieferbar in Tiefe 69 cm Tiefe 69 cm | Der Preis pro Artikel ergibt sich aus Basispreis + der Addition der Aufpreise: | |
|  <p>mit 20er-Außenregal links</p> <p>2-türig 1 Tür A links 1 Tür B rechts Regalelement links</p> | N° | <p>B160 H223 T69</p> <p>Türen sind auch spiegelbildlich montierbar</p> <p>35 165 06</p> | <p>Basispreis:</p> <p>je Tür in PG 1 je Tür in PG 2 je Tür in PG 3</p> | <p>95 681</p> <p>95 681</p> |
| EUR | | | | |
|  <p>mit 20er-Außenregal rechts</p> <p>2-türig 1 Tür A links 1 Tür B rechts Regalelement rechts</p> | N° | <p>B160 H223 T69</p> <p>35 165 26</p> | <p>Basispreis:</p> <p>je Tür in PG 1 je Tür in PG 2 je Tür in PG 3</p> | <p>95 681</p> <p>95 681</p> |
| EUR | | | | |

| Dämpfungsbeschläge | |
|---|--------------|
| Dämpfungsbeschläge (2er-Set) für Schwebetüren zur Soft-Abstoppung der beiden Außentüren | N° 91 257 18 |
| EUR | |

| Dämpfungsbeschläge | |
|---|--------------|
| Öffnungs- und Kollisionsdämpfung für alle 2-türigen Schränke zieht die Türen in Offen-Position und dämpft die Türen untereinander | N° 91 262 18 |
| EUR | |

Praktisches Zubehör für das 20er-Außenregal finden Sie auf den nachfolgenden Seiten.

Passende Betten, Nachtschränke, Kommoden, Spiegel usw. finden Sie in den Programmen SONYO, SONYO+, AKARO und ALEGRO2.

Ausführung 6

Marcato2.6

Höhe 223 cm

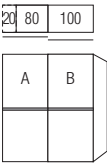
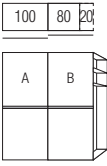
Schwebetürenschränke mit 20er-Außenregal, 4 waagerechten Sprossen und Dekorabsetzung

Die vielfältigen Farbausführungen entnehmen Sie bitte der „Programm-Übersicht Ausführung 6“.

Rückwände in Stärke 5 mm

- Preisgruppe PG 1: Dekore
- Preisgruppe PG 2: Kristallspiegel
- Preisgruppe PG 3: Gläser & Grauspiegel

Breite 200 cm - mit Regal

| Schwebetürenschränke | Höhe 223 cm | | Aufpreise | |
|--|-------------|---|--|---|
| Nutztiefe 58 cm | Tiefe 51 cm | nur lieferbar in Tiefe 69 cm Tiefe 69 cm | Der Preis pro Artikel ergibt sich aus Basispreis + der Addition der Aufpreise: | |
|  <p>mit 20er-Außenregal links</p> <p>2-türig 1 Tür A links 1 Tür B rechts Regalelement links</p> | N° | <p>B200 H223 T69</p> <p>Türen sind auch spiegelbildlich montierbar</p> <p>35 205 06</p> | <p>Basispreis:</p> <p>je Tür in PG 1</p> <p>je Tür in PG 2</p> <p>je Tür in PG 3</p> | <p>95 683</p> <p>95 683</p> |
| EUR | | | | |
|  <p>mit 20er-Außenregal rechts</p> <p>2-türig 1 Tür A links 1 Tür B rechts Regalelement rechts</p> | N° | <p>B200 H223 T69</p> <p>35 205 26</p> | <p>Basispreis:</p> <p>je Tür in PG 1</p> <p>je Tür in PG 2</p> <p>je Tür in PG 3</p> | <p>95 683</p> <p>95 683</p> |
| EUR | | | | |

| Dämpfungsbeschläge | |
|---|--------------|
| Dämpfungsbeschläge (2er-Set) für Schwebetüren zur Soft-Abstoppung der beiden Außentüren | N° 91 257 18 |
| EUR | |

| Dämpfungsbeschläge | |
|---|--------------|
| Öffnungs- und Kollisionsdämpfung für alle 2-türigen Schränke zieht die Türen in Offen-Position und dämpft die Türen untereinander | N° 91 262 18 |
| EUR | |

Praktisches Zubehör für das 20er-Außenregal finden Sie auf den nachfolgenden Seiten.

Passende Betten, Nachtschränke, Kommoden, Spiegel usw. finden Sie in den Programmen SONYO, SONYO+, AKARO und ALEGRO2.

Ausführung 6

Marcato2.6

Höhe 223 cm

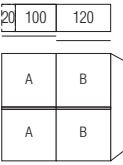
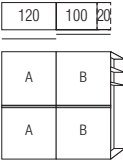
Schwebetürenschränke mit 20er-Außenregal, 4 waagerechten Sprossen und Dekorabsetzung

Die vielfältigen Farbausführungen entnehmen Sie bitte der „Programm-Übersicht Ausführung 6“.

Rückwände in Stärke 5 mm

- Preisgruppe PG 1: Dekore
- Preisgruppe PG 2: Kristallspiegel
- Preisgruppe PG 3: Gläser & Grauspiegel

Breite 240 cm - mit Regal

| Schwebetürenschränke | | Höhe 223 cm | | Aufpreise | |
|--|----|---|---|--|------------------|
| Nutztiefe 58 cm | | Tiefe 51 cm | nur lieferbar in Tiefe 69 cm Tiefe 69 cm | Der Preis pro Artikel ergibt sich aus Basispreis + der Addition der Aufpreise: | |
|  <p>mit 20er-Außenregal links</p> <p>2-türig 2 Türpaneele A links 2 Türpaneele B rechts Regalelement links</p> | N° | B240 H223 T69 Türen sind auch spiegelbildlich montierbar | 35 247 06 | je Türpaneel in PG 1 je Türpaneel in PG 2 je Türpaneel in PG 3 | 95 695 95 695 |
| EUR | | | Basispreis: | | |
|  <p>mit 20er-Außenregal rechts</p> <p>2-türig 2 Türpaneele A links 2 Türpaneele B rechts Regalelement rechts</p> | N° | B240 H223 T69 | 35 247 26 | je Türpaneel in PG 1 je Türpaneel in PG 2 je Türpaneel in PG 3 | 95 695 95 695 |
| EUR | | | Basispreis: | | |

| Dämpfungsbeschläge | | |
|---|----|-----------|
| Dämpfungsbeschläge (2er-Set) für Schwebetüren zur Soft-Abstoppung der beiden Außentüren | N° | 91 257 18 |
| EUR | | |

| Dämpfungsbeschläge | | |
|---|----|-----------|
| Öffnungs- und Kollisionsdämpfung für alle 2-türigen Schränke zieht die Türen in Offen-Position und dämpft die Türen untereinander | N° | 91 262 18 |
| EUR | | |

Praktisches Zubehör für das 20er-Außenregal finden Sie auf den nachfolgenden Seiten.

Passende Betten, Nachtschränke, Kommoden, Spiegel usw. finden Sie in den Programmen SONYO, SONYO+, AKARO und ALEGRO2.

Ausführung 6

Marcato2.6

Höhe 223 cm

Schwebetürenschränke mit 20er-Außenregal, 4 waagerechten Sprossen und Dekorabsetzung

Die vielfältigen Farbausführungen entnehmen Sie bitte der „Programm-Übersicht Ausführung 6“.

Rückwände in Stärke 5 mm

- Preisgruppe PG 1: Dekore
- Preisgruppe PG 2: Kristallspiegel
- Preisgruppe PG 3: Gläser & Grauspiegel

Breite 240 cm - mit Regal

| Schwebetürenschränke | Höhe 223 cm | | Aufpreise | |
|--|-------------|---|--|------------------|
| Nutztiefe 58 cm | Tiefe 51 cm | nur lieferbar in Tiefe 69 cm Tiefe 69 cm | Der Preis pro Artikel ergibt sich aus Basispreis + der Addition der Aufpreise: | |
| <p>mit 20er-Außenregal links</p> <p>3-türig 2 Türen A li+re 1 Tür B mittig Regalelement links</p> | N° | B240 H223 T69 35 245 06 | je Tür in PG 1 je Tür in PG 2 je Tür in PG 3 | 95 681 95 681 |
| EUR | | Basispreis: | | 95 681 |
| <p>mit 20er-Außenregal rechts</p> <p>3-türig 2 Türen A li+re 1 Tür B mittig Regalelement rechts</p> | N° | B240 H223 T69 35 245 26 | je Tür in PG 1 je Tür in PG 2 je Tür in PG 3 | 95 681 95 681 |
| EUR | | Basispreis: | | 95 681 |

| Dämpfungsbeschläge | |
|---|---------------------|
| Dämpfungsbeschläge (2er-Set) für Schwebetüren zur Soft-Abstopfung der beiden Außentüren | N° 91 257 18 EUR |

| Dämpfungsbeschläge | |
|---|---------------------|
| Öffnungs-, Kollisions- und Mitteltürdämpfung für alle 3-türigen Schränke zieht die Türen in Offen-Position, dämpft die Türen untereinander und zentriert die Mitteltür beim Schließen | N° 91 263 18 EUR |

Praktisches Zubehör für das 20er-Außenregal finden Sie auf den nachfolgenden Seiten.

Passende Betten, Nachtschränke, Kommoden, Spiegel usw. finden Sie in den Programmen SONYO, SONYO+, AKARO und ALEGRO2.

Ausführung 6

Marcato2.6

Höhe 223 cm

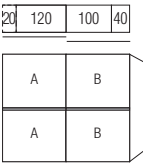
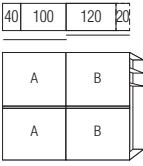
Schwebetürenschränke mit 20er-Außenregal, 4 waagerechten Sprossen und Dekorabsetzung

Die vielfältigen Farbausführungen entnehmen Sie bitte der „Programm-Übersicht Ausführung 6“.

Rückwände in Stärke 5 mm

- Preisgruppe PG 1: Dekore
- Preisgruppe PG 2: Kristallspiegel
- Preisgruppe PG 3: Gläser & Grauspiegel

Breite 280 cm - mit Regal

| Schwebetürenschränke | Höhe 223 cm | | Aufpreise | |
|---|-------------|---|---|---|
| Nutztiefe 58 cm | Tiefe 51 cm | nur lieferbar in Tiefe 69 cm Tiefe 69 cm | Der Preis pro Artikel ergibt sich aus Basispreis + der Addition der Aufpreise: | |
|  <p>mit 20er-Außenregal links</p> <p>2-türig 2 Türpaneele A links 2 Türpaneele B rechts Regalelement links</p> | N° | <p>B280 H223 T69</p> <p>Türen sind auch spiegelbildlich montierbar</p> <p>35 285 06</p> | <p>je Türpaneel in PG 1</p> <p>je Türpaneel in PG 2</p> <p>je Türpaneel in PG 3</p> | <p>95 696</p> <p>95 696</p> |
| EUR | | Basispreis: | | |
|  <p>mit 20er-Außenregal rechts</p> <p>2-türig 2 Türpaneele A links 2 Türpaneele B rechts Regalelement rechts</p> | N° | <p>B280 H223 T69</p> <p>35 285 26</p> | <p>je Türpaneel in PG 1</p> <p>je Türpaneel in PG 2</p> <p>je Türpaneel in PG 3</p> | <p>95 696</p> <p>95 696</p> |
| EUR | | Basispreis: | | |

| Dämpfungsbeschläge | | |
|---|----|------------------|
| Dämpfungsbeschläge (2er-Set) für Schwebetüren zur Soft-Abstoppung der beiden Außentüren | N° | 91 257 18 |
| EUR | | |

| Dämpfungsbeschläge | | |
|---|----|------------------|
| Öffnungs- und Kollisionsdämpfung für alle 2-türigen Schränke zieht die Türen in Offen-Position und dämpft die Türen untereinander | N° | 91 262 18 |
| EUR | | |

Praktisches Zubehör für das 20er-Außenregal finden Sie auf den nachfolgenden Seiten.

Passende Betten, Nachtschränke, Kommoden, Spiegel usw. finden Sie in den Programmen SONYO, SONYO+, AKARO und ALEGRO2.

Ausführung 6

Marcato2.6

Höhe 223 cm

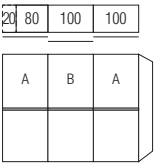
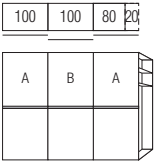
Schwebetürenschränke mit 20er-Außenregal, 4 waagerechten Sprossen und Dekorabsetzung

Die vielfältigen Farbausführungen entnehmen Sie bitte der „Programm-Übersicht Ausführung 6“.

Rückwände in Stärke 5 mm

- Preisgruppe PG 1: Dekore
- Preisgruppe PG 2: Kristallspiegel
- Preisgruppe PG 3: Gläser & Grauspiegel

Breite 300 cm - mit Regal

| Schwebetürenschränke | | Höhe 223 cm | | Aufpreise | |
|--|----|-------------|---|--|------------------|
| Nutztiefe 58 cm | | Tiefe 51 cm | nur lieferbar in Tiefe 69 cm Tiefe 69 cm | Der Preis pro Artikel ergibt sich aus Basispreis + der Addition der Aufpreise: | |
|  <p>mit 20er-Außenregal links</p> <p>3-türig 2 Türen A li+re 1 Tür B mittig Regalelement links</p> | N° | | B300 H223 T69 35 305 06 | je Tür in PG 1 je Tür in PG 2 je Tür in PG 3 | 95 683 95 683 |
| EUR | | | Basispreis: | | 95 683 |
|  <p>mit 20er-Außenregal rechts</p> <p>3-türig 2 Türen A li+re 1 Tür B mittig Regalelement rechts</p> | N° | | B300 H223 T69 35 305 26 | je Tür in PG 1 je Tür in PG 2 je Tür in PG 3 | 95 683 95 683 |
| EUR | | | Basispreis: | | 95 683 |

| Dämpfungsbeschläge | | |
|---|----|-----------|
| Dämpfungsbeschläge (2er-Set) für Schwebetüren zur Soft-Abstoppung der beiden Außentüren | N° | 91 257 18 |
| EUR | | |

| Dämpfungsbeschläge | | |
|---|----|-----------|
| Öffnungs-, Kollisions- und Mitteltürdämpfung für alle 3-türigen Schränke zieht die Türen in Offen-Position, dämpft die Türen untereinander und zentriert die Mitteltür beim Schließen | N° | 91 263 18 |
| EUR | | |

Praktisches Zubehör für das 20er-Außenregal finden Sie auf den nachfolgenden Seiten.

Passende Betten, Nachtschränke, Kommoden, Spiegel usw. finden Sie in den Programmen SONYO, SONYO+, AKARO und ALEGRO2.

Ausführung 6

Marcato2.6

Höhe 223 cm

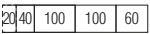

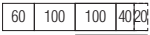
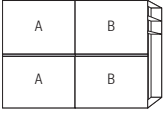
Schwebetürenschränke mit 20er-Außenregal, 4 waagerechten Sprossen und Dekorabsetzung

Die vielfältigen Farbausführungen entnehmen Sie bitte der „Programm-Übersicht Ausführung 6“.

Rückwände in Stärke 5 mm

- Preisgruppe PG 1: Dekore
- Preisgruppe PG 2: Kristallspiegel
- Preisgruppe PG 3: Gläser & Grauspiegel

Breite 320 cm - mit Regal

| Schwebetürenschränke | | Höhe 223 cm | | Aufpreise | |
|---|----|-------------|--|--|--------------------------------|
| Nutztiefe 58 cm | | Tiefe 51 cm | nur lieferbar in Tiefe 69 cm Tiefe 69 cm | Der Preis pro Artikel ergibt sich aus Basispreis + der Addition der Aufpreise: | |
|   mit 20er-Außenregal links 2-türig 2 Türpaneele A links 2 Türpaneele B rechts Regalelement links | N° | | B320 H223 T69 Türen sind auch spiegelbildlich montierbar 35 325 06 | je Türpaneel in PG 1 je Türpaneel in PG 2 je Türpaneel in PG 3 | 95 697 95 697 |
| EUR | | | Basispreis: | | |
|   mit 20er-Außenregal rechts 2-türig 2 Türpaneele A links 2 Türpaneele B rechts Regalelement rechts | N° | | B320 H223 T69 35 325 26 | je Türpaneel in PG 1 je Türpaneel in PG 2 je Türpaneel in PG 3 | 95 697 95 697 |
| EUR | | | Basispreis: | | |

| Dämpfungsbeschläge | | |
|---|----|------------------|
| Dämpfungsbeschläge (2er-Set) für Schwebetüren zur Soft-Abstoppung der beiden Außentüren | N° | 91 257 18 |
| EUR | | |

| Dämpfungsbeschläge | | |
|---|----|------------------|
| Öffnungs- und Kollisionsdämpfung für alle 2-türigen Schränke zieht die Türen in Offen-Position und dämpft die Türen untereinander | N° | 91 262 18 |
| EUR | | |

Praktisches Zubehör für das 20er-Außenregal finden Sie auf den nachfolgenden Seiten.

Passende Betten, Nachtschränke, Kommoden, Spiegel usw. finden Sie in den Programmen SONYO, SONYO+, AKARO und ALEGRO2.

Ausführung 6

Marcato2.6

Höhe 240 cm

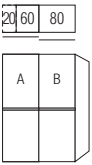
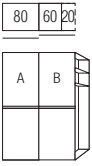
Schwebetürenschränke mit 20er-Außenregal, 4 waagerechten Sprossen und Dekorabsetzung

Die vielfältigen Farbausführungen entnehmen Sie bitte der „Programm-Übersicht Ausführung 6“.

Rückwände in Stärke 5 mm

- Preisgruppe PG 1: Dekore
- Preisgruppe PG 2: Kristallspiegel
- Preisgruppe PG 3: Gläser & Grauspiegel

Breite 160 cm - mit Regal

| Schwebetürenschränke | | Höhe 240 cm | | Aufpreise | |
|--|----|-------------|---|--|--------------------------------|
| Nutztiefe 58 cm | | Tiefe 51 cm | nur lieferbar in Tiefe 69 cm Tiefe 69 cm | Der Preis pro Artikel ergibt sich aus Basispreis + der Addition der Aufpreise: | |
|  <p>mit 20er-Außenregal links</p> <p>2-türig 1 Tür A links 1 Tür B rechts Regalelement links</p> | N° | | <p>B160 H240 T69</p> <p>Türen sind auch spiegelbildlich montierbar</p> <p>32 165 06</p> | | |
| EUR | | | Basispreis: | je Tür in PG 1 je Tür in PG 2 je Tür in PG 3 | 95 681 95 681 |
|  <p>mit 20er-Außenregal rechts</p> <p>2-türig 1 Tür A links 1 Tür B rechts Regalelement rechts</p> | N° | | <p>B160 H240 T69</p> <p>32 165 26</p> | | |
| EUR | | | Basispreis: | je Tür in PG 1 je Tür in PG 2 je Tür in PG 3 | 95 681 95 681 |

| Dämpfungsbeschläge | | |
|---|----|------------------|
| Dämpfungsbeschläge (2er-Set) für Schwebetüren zur Soft-Abstoppung der beiden Außentüren | N° | 91 257 18 |
| EUR | | |

| Dämpfungsbeschläge | | |
|---|----|------------------|
| Öffnungs- und Kollisionsdämpfung für alle 2-türigen Schränke zieht die Türen in Offen-Position und dämpft die Türen untereinander | N° | 91 262 18 |
| EUR | | |

Praktisches Zubehör für das 20er-Außenregal finden Sie auf den nachfolgenden Seiten.

Passende Betten, Nachtschränke, Kommoden, Spiegel usw. finden Sie in den Programmen SONYO, SONYO+, AKARO und ALEGRO2.

Ausführung 6

Marcato2.6

Höhe 240 cm

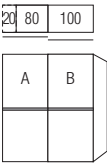
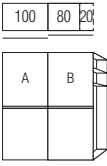
Schwebetürenschränke mit 20er-Außenregal, 4 waagerechten Sprossen und Dekorabsetzung

Die vielfältigen Farbausführungen entnehmen Sie bitte der „Programm-Übersicht Ausführung 6“.

Rückwände in Stärke 5 mm

- Preisgruppe PG 1: Dekore
- Preisgruppe PG 2: Kristallspiegel
- Preisgruppe PG 3: Gläser & Grauspiegel

Breite 200 cm - mit Regal

| Schwebetürenschränke | | Höhe 240 cm | | Aufpreise | |
|--|----|-------------|---|--|---|
| Nutztiefe 58 cm | | Tiefe 51 cm | nur lieferbar in Tiefe 69 cm Tiefe 69 cm | Der Preis pro Artikel ergibt sich aus Basispreis + der Addition der Aufpreise: | |
|  <p>mit 20er-Außenregal links</p> <p>2-türig 1 Tür A links 1 Tür B rechts Regalelement links</p> | N° | | <p>B200 H240 T69</p> <p>Türen sind auch spiegelbildlich montierbar</p> <p>32 205 06</p> | je Tür in PG 1 je Tür in PG 2 je Tür in PG 3 | <p>95 683</p> <p>95 683</p> |
| EUR | | | Basispreis: | | |
|  <p>mit 20er-Außenregal rechts</p> <p>2-türig 1 Tür A links 1 Tür B rechts Regalelement rechts</p> | N° | | <p>B200 H240 T69</p> <p>32 205 26</p> | je Tür in PG 1 je Tür in PG 2 je Tür in PG 3 | <p>95 683</p> <p>95 683</p> |
| EUR | | | Basispreis: | | |

| Dämpfungsbeschläge | | |
|---|----|------------------|
| Dämpfungsbeschläge (2er-Set) für Schwebetüren zur Soft-Abstoppung der beiden Außentüren | N° | 91 257 18 |
| EUR | | |

| Dämpfungsbeschläge | | |
|---|----|------------------|
| Öffnungs- und Kollisionsdämpfung für alle 2-türigen Schränke zieht die Türen in Offen-Position und dämpft die Türen untereinander | N° | 91 262 18 |
| EUR | | |

Praktisches Zubehör für das 20er-Außenregal finden Sie auf den nachfolgenden Seiten.

Passende Betten, Nachtschränke, Kommoden, Spiegel usw. finden Sie in den Programmen SONYO, SONYO+, AKARO und ALEGRO2.

Ausführung 6

Marcato2.6

Höhe 240 cm

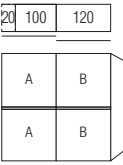
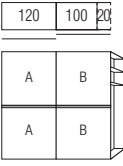
Schwebetürenschränke mit 20er-Außenregal, 4 waagerechten Sprossen und Dekorabsetzung

Die vielfältigen Farbausführungen entnehmen Sie bitte der „Programm-Übersicht Ausführung 6“.

Rückwände in Stärke 5 mm

- Preisgruppe PG 1: Dekore
- Preisgruppe PG 2: Kristallspiegel
- Preisgruppe PG 3: Gläser & Grauspiegel

Breite 240 cm - mit Regal

| Schwebetürenschränke | | Höhe 240 cm | | Aufpreise | |
|---|----|---|---|--|------------------|
| Nutztiefe 58 cm | | Tiefe 51 cm | nur lieferbar in Tiefe 69 cm Tiefe 69 cm | Der Preis pro Artikel ergibt sich aus Basispreis + der Addition der Aufpreise: | |
|  <p>mit 20er-Außenregal links</p> <p>2-türig 2 Türpaneele A links 2 Türpaneele B rechts Regalelement links</p> | N° | B240 H240 T69 Türen sind auch spiegelbildlich montierbar | 32 247 06 | je Türpaneel in PG 1 je Türpaneel in PG 2 je Türpaneel in PG 3 | 95 695 95 695 |
| EUR | | | Basispreis: | | |
|  <p>mit 20er-Außenregal rechts</p> <p>2-türig 2 Türpaneele A links 2 Türpaneele B rechts Regalelement rechts</p> | N° | B240 H240 T69 | 32 247 26 | je Türpaneel in PG 1 je Türpaneel in PG 2 je Türpaneel in PG 3 | 95 695 95 695 |
| EUR | | | Basispreis: | | |

| Dämpfungsbeschläge | | |
|---|----|-----------|
| Dämpfungsbeschläge (2er-Set) für Schwebetüren zur Soft-Abstoppung der beiden Außentüren | N° | 91 257 18 |
| EUR | | |

| Dämpfungsbeschläge | | |
|---|----|-----------|
| Öffnungs- und Kollisionsdämpfung für alle 2-türigen Schränke zieht die Türen in Offen-Position und dämpft die Türen untereinander | N° | 91 262 18 |
| EUR | | |

Praktisches Zubehör für das 20er-Außenregal finden Sie auf den nachfolgenden Seiten.

Passende Betten, Nachtschränke, Kommoden, Spiegel usw. finden Sie in den Programmen SONYO, SONYO+, AKARO und ALEGRO2.

Ausführung 6

Marcato2.6

Höhe 240 cm

Schwebetürenschränke mit 20er-Außenregal, 4 waagerechten Sprossen und Dekorabsetzung

Die vielfältigen Farbausführungen entnehmen Sie bitte der „Programm-Übersicht Ausführung 6“.

Rückwände in Stärke 5 mm

- Preisgruppe PG 1: Dekore
- Preisgruppe PG 2: Kristallspiegel
- Preisgruppe PG 3: Gläser & Grauspiegel

Breite 240 cm - mit Regal

| Schwebetürenschränke | Höhe 240 cm | | Aufpreise | |
|---|-------------|---|--|--------|
| Nutztiefe 58 cm | Tiefe 51 cm | nur lieferbar in Tiefe 69 cm Tiefe 69 cm | Der Preis pro Artikel ergibt sich aus Basispreis + der Addition der Aufpreise: | |
| <p>mit 20er-Außenregal links</p> <p>3-türig 2 Türen A li+re 1 Tür B mittig Regalelement links</p> | N° | B240 H240 T69 | je Tür in PG 1 je Tür in PG 2 je Tür in PG 3 | 95 681 |
| EUR | | Basispreis: 32 245 06 | | 95 681 |
| <p>mit 20er-Außenregal rechts</p> <p>3-türig 2 Türen A li+re 1 Tür B mittig Regalelement rechts</p> | N° | B240 H240 T69 | je Tür in PG 1 je Tür in PG 2 je Tür in PG 3 | 95 681 |
| EUR | | Basispreis: 32 245 26 | | 95 681 |

| Dämpfungsbeschläge | |
|---|--------------|
| Dämpfungsbeschläge (2er-Set) für Schwebetüren zur Soft-Abstoppung der beiden Außentüren | N° 91 257 18 |
| EUR | |

| Dämpfungsbeschläge | |
|---|--------------|
| Öffnungs-, Kollisions- und Mitteltürdämpfung für alle 3-türigen Schränke zieht die Türen in Offen-Position, dämpft die Türen untereinander und zentriert die Mitteltür beim Schließen | N° 91 263 18 |
| EUR | |

Praktisches Zubehör für das 20er-Außenregal finden Sie auf den nachfolgenden Seiten.

Passende Betten, Nachtschränke, Kommoden, Spiegel usw. finden Sie in den Programmen SONYO, SONYO+, AKARO und ALEGRO2.

Ausführung 6

Marcato2.6

Höhe 240 cm

Schwebetürenschränke mit 20er-Außenregal, 4 waagerechten Sprossen und Dekorabsetzung

Die vielfältigen Farbausführungen entnehmen Sie bitte der „Programm-Übersicht Ausführung 6“.

Rückwände in Stärke 5 mm

- Preisgruppe PG 1: Dekore
- Preisgruppe PG 2: Kristallspiegel
- Preisgruppe PG 3: Gläser & Grauspiegel

Breite 280 cm - mit Regal

| Schwebetürenschränke | | Höhe 240 cm | | Aufpreise | |
|--|----|-------------|--|--|--------------------------------|
| Nutztiefe 58 cm | | Tiefe 51 cm | nur lieferbar in Tiefe 69 cm Tiefe 69 cm | Der Preis pro Artikel ergibt sich aus Basispreis + der Addition der Aufpreise: | |
| mit 20er-Außenregal links 2-türig 2 Türpaneele A links 2 Türpaneele B rechts Regalelement links | N° | | B280 H240 T69 Türen sind auch spiegelbildlich montierbar 32 285 06 | je Türpaneel in PG 1 je Türpaneel in PG 2 je Türpaneel in PG 3 | 95 696 95 696 |
| EUR | | | Basispreis: | | |
| mit 20er-Außenregal rechts 2-türig 2 Türpaneele A links 2 Türpaneele B rechts Regalelement rechts | N° | | B280 H240 T69 32 285 26 | je Türpaneel in PG 1 je Türpaneel in PG 2 je Türpaneel in PG 3 | 95 696 95 696 |
| EUR | | | Basispreis: | | |

| Dämpfungsbeschläge | | |
|---|----|------------------|
| Dämpfungsbeschläge (2er-Set) für Schwebetüren zur Soft-Abstoppung der beiden Außentüren | N° | 91 257 18 |
| EUR | | |

| Dämpfungsbeschläge | | |
|---|----|------------------|
| Öffnungs- und Kollisionsdämpfung für alle 2-türigen Schränke zieht die Türen in Offen-Position und dämpft die Türen untereinander | N° | 91 262 18 |
| EUR | | |

Praktisches Zubehör für das 20er-Außenregal finden Sie auf den nachfolgenden Seiten.

Passende Betten, Nachtschränke, Kommoden, Spiegel usw. finden Sie in den Programmen SONYO, SONYO+, AKARO und ALEGRO2.

Ausführung 6

Marcato2.6

Höhe 240 cm

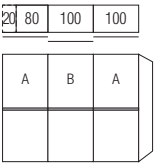
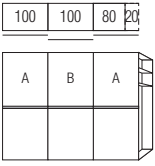
Schwebetürenschränke mit 20er-Außenregal, 4 waagerechten Sprossen und Dekorabsetzung

Die vielfältigen Farbausführungen entnehmen Sie bitte der „Programm-Übersicht Ausführung 6“.

Rückwände in Stärke 5 mm

- Preisgruppe PG 1: Dekore
- Preisgruppe PG 2: Kristallspiegel
- Preisgruppe PG 3: Gläser & Grauspiegel

Breite 300 cm - mit Regal

| Schwebetürenschränke | Höhe 240 cm | Aufpreise |
|---|--|--|
| Nutztiefe 58 cm | Tiefe 51 cm nur lieferbar in Tiefe 69 cm Tiefe 69 cm | Der Preis pro Artikel ergibt sich aus Basispreis + der Addition der Aufpreise: |
|  <p>mit 20er-Außenregal links</p> <p>3-türig 2 Türen A li+re 1 Tür B mittig Regalelement links</p> | <p>B300 H240 T69</p> <p>32 305 06</p> <p>Basispreis:</p> | <p>je Tür in PG 1 je Tür in PG 2 je Tür in PG 3</p> <p>95 683 95 683</p> |
|  <p>mit 20er-Außenregal rechts</p> <p>3-türig 2 Türen A li+re 1 Tür B mittig Regalelement rechts</p> | <p>B300 H240 T69</p> <p>32 305 26</p> <p>Basispreis:</p> | <p>je Tür in PG 1 je Tür in PG 2 je Tür in PG 3</p> <p>95 683 95 683</p> |

| Dämpfungsbeschläge | |
|--|---------------------------------------|
| <p>Dämpfungsbeschläge (2er-Set) für Schwebetüren</p> <p>zur Soft-Abstoppung der beiden Außentüren</p> | <p>N° 91 257 18</p> <p>EUR</p> |

| Dämpfungsbeschläge | |
|--|---------------------------------------|
| <p>Öffnungs-, Kollisions- und Mitteltürdämpfung für alle 3-türigen Schränke</p> <p>zieht die Türen in Offen-Position, dämpft die Türen untereinander und zentriert die Mitteltür beim Schließen</p> | <p>N° 91 263 18</p> <p>EUR</p> |

Praktisches Zubehör für das 20er-Außenregal finden Sie auf den nachfolgenden Seiten.

Passende Betten, Nachtschränke, Kommoden, Spiegel usw. finden Sie in den Programmen SONYO, SONYO+, AKARO und ALEGRO2.

Ausführung 6

Marcato2.6

Höhe 240 cm

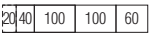

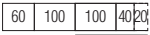
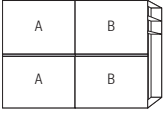
Schwebetürenschränke mit 20er-Außenregal, 4 waagerechten Sprossen und Dekorabsetzung

Die vielfältigen Farbausführungen entnehmen Sie bitte der „Programm-Übersicht Ausführung 6“.

Rückwände in Stärke 5 mm

- Preisgruppe PG 1: Dekore
- Preisgruppe PG 2: Kristallspiegel
- Preisgruppe PG 3: Gläser & Grauspiegel

Breite 320 cm - mit Regal

| Schwebetürenschränke | | Höhe 240 cm | | Aufpreise | |
|---|----|-------------|--|--|--------------------------------|
| Nutztiefe 58 cm | | Tiefe 51 cm | nur lieferbar in Tiefe 69 cm Tiefe 69 cm | Der Preis pro Artikel ergibt sich aus Basispreis + der Addition der Aufpreise: | |
|   mit 20er-Außenregal links 2-türig 2 Türpaneele A links 2 Türpaneele B rechts Regalelement links | N° | | B320 H240 T69 Türen sind auch spiegelbildlich montierbar 32 325 06 | je Türpaneel in PG 1 je Türpaneel in PG 2 je Türpaneel in PG 3 | 95 697 95 697 |
| EUR | | | Basispreis: | | |
|   mit 20er-Außenregal rechts 2-türig 2 Türpaneele A links 2 Türpaneele B rechts Regalelement rechts | N° | | B320 H240 T69 32 325 26 | je Türpaneel in PG 1 je Türpaneel in PG 2 je Türpaneel in PG 3 | 95 697 95 697 |
| EUR | | | Basispreis: | | |

| Dämpfungsbeschläge | | |
|---|----|------------------|
| Dämpfungsbeschläge (2er-Set) für Schwebetüren zur Soft-Abstoppung der beiden Außentüren | N° | 91 257 18 |
| EUR | | |

| Dämpfungsbeschläge | | |
|---|----|------------------|
| Öffnungs- und Kollisionsdämpfung für alle 2-türigen Schränke zieht die Türen in Offen-Position und dämpft die Türen untereinander | N° | 91 262 18 |
| EUR | | |

Praktisches Zubehör für das 20er-Außenregal finden Sie auf den nachfolgenden Seiten.

Passende Betten, Nachtschränke, Kommoden, Spiegel usw. finden Sie in den Programmen SONYO, SONYO+, AKARO und ALEGRO2.

Ausführung 7

Schwebetürenschränke mit 20er-Außenregal, horizontal geteilter Front und 3 waagerechten Sprossen

Schwebetürenschränke

Höhe: 223/240 cm
 Tiefe: 69 cm
 Breite: 160-320 cm

Korpussinnenfarbe Birke-Nachbildung bzw. Leinenoptik Twist

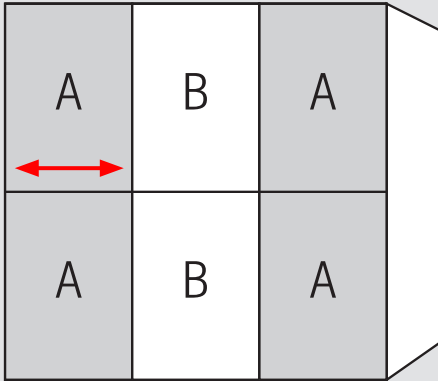
Rückwände in Stärke 5 mm

Schrank-Innenausstattung und Beleuchtungen im Programm ZUBEHÖR

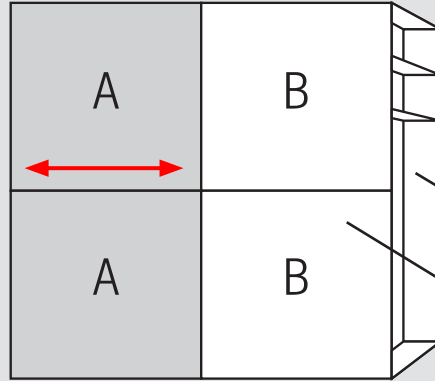
20er-Außenregal

20er-Spiegelpaneel (hinter Tür)

Innenausstattung je Schrankelement
 Höhe 223/240 cm:
 2 Fachböden
 1 Kleiderstange



je Tür 2 x Paneel A bzw. B oben und unten
 Holzmaserung horizontal



| 1.+2. Farbe der Türpaneele A und Farbe der Türpaneele B wählen: | 3. Korpusfarbe und Farbe des 20er-Außenregals wählen: | 5. Griffleisten- und Türsprossenfarbe wählen: |
|--|--|---|
| <p>Preisgruppe PG 1 - Dekore</p> <p>P9 Polarweiß P1 Perla S9 Seidengrau Y1 Terra L1 Basalt Q9 Jackson-Eiche-Nachbildung M1 Sonoma-Eiche-Nachbildung B1 Platin-Eiche-Nachbildung K1 Artisan-Eiche-Nachbildung U9 Riviera-Eiche-Nachbildung E9 Silbergrau-Eiche-Nachbildung A1 Macadamia-Nussbaum-Nachbildung</p> <p>Preisgruppe PG 2 - Kristallspiegel</p> <p>G79 Kristallspiegel</p> <p>Preisgruppe PG 3 - Gläser glänzend & Grauspiegel</p> <p>G28 Weißglas G30 Perlaglas G71 Seidengrauglas G76 Terraglas G98 Basaltglas G57 Grauspiegel</p> | <p>P9 Polarweiß P1 Perla S9 Seidengrau Y1 Terra L1 Basalt Q9 Jackson-Eiche-Nachbildung M1 Sonoma-Eiche-Nachbildung B1 Platin-Eiche-Nachbildung K1 Artisan-Eiche-Nachbildung U9 Riviera-Eiche-Nachbildung E9 Silbergrau-Eiche-Nachbildung A1 Macadamia-Nussbaum-Nachbildung</p> <p>4. Korpussinnenfarbe wählen:</p> <p>Z1 Birke-Nachbildung X1 Leinenoptik Twist</p> | <p>301 alu-matt 322 Edelstahl 324 schwarz</p> <p>Griffleiste Ausführung 176</p> |
| <div style="display: flex; justify-content: space-around;"> <div style="text-align: center;"> </div> <div style="text-align: center;"> </div> </div> <div style="display: flex; justify-content: space-around; margin-top: 10px;"> <div style="text-align: center;"> </div> <div style="text-align: center;"> </div> <div style="text-align: center;"> </div> </div> <p>Grundausrüstung des 20er-Außenregals 2 x Fachboden Breite 55 cm, Tiefe 18 cm, Stärke 32 mm 1 x Kristallspiegel-Paneel Breite 20 cm</p> | | |

Ausführung 7

Marcato2.7

Höhe 223 cm

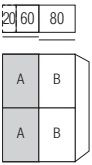
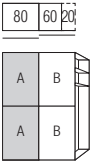

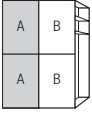
Schwebetürenschränke mit 20er-Außenregal, horizontal geteilter Front und 3 waagerechten Sprossen

Die vielfältigen Farbausführungen entnehmen Sie bitte der „Programm-Übersicht Ausführung 7“.

Rückwände in Stärke 5 mm

- Preisgruppe PG 1: Dekore
- Preisgruppe PG 2: Kristallspiegel
- Preisgruppe PG 3: Gläser & Grauspiegel

Breite 160 cm - mit Regal

| Schwebetürenschränke | Höhe 223 cm | | Aufpreise | |
|---|-------------|--|--|--------------------------------|
| Nutztiefe 58 cm | Tiefe 51 cm | nur lieferbar in Tiefe 69 cm Tiefe 69 cm | Der Preis pro Artikel ergibt sich aus Basispreis + der Addition der Aufpreise: | |
|   mit 20er-Außenregal links 2-türig 2 Türpaneele A links 2 Türpaneele B rechts Regalelement links | N° | B160 H223 T69 Türen sind auch spiegelbildlich montierbar 35 165 07 | je Türpaneel in PG 1 je Türpaneel in PG 2 je Türpaneel in PG 3 | 95 678 95 678 |
| EUR | | Basispreis: | | |
|   mit 20er-Außenregal rechts 2-türig 2 Türpaneele A links 2 Türpaneele B rechts Regalelement rechts | N° | B160 H223 T69 35 165 27 | je Türpaneel in PG 1 je Türpaneel in PG 2 je Türpaneel in PG 3 | 95 678 95 678 |
| EUR | | Basispreis: | | |

| Dämpfungsbeschläge | |
|---|----------------------------|
| Dämpfungsbeschläge (2er-Set) für Schwebetüren zur Soft-Abstoppung der beiden Außentüren | N° 91 257 18 EUR |

| Dämpfungsbeschläge | |
|---|----------------------------|
| Öffnungs- und Kollisionsdämpfung für alle 2-türigen Schränke zieht die Türen in Offen-Position und dämpft die Türen untereinander | N° 91 262 18 EUR |

Praktisches Zubehör für das 20er-Außenregal finden Sie auf den nachfolgenden Seiten.

Passende Betten, Nachtschränke, Kommoden, Spiegel usw. finden Sie in den Programmen SONYO, SONYO+, AKARO und ALEGRO2.

Ausführung 7

Marcato2.7

Höhe 223 cm

Schwebetürenschränke mit 20er-Außenregal, horizontal geteilter Front und 3 waagerechten Sprossen

Die vielfältigen Farbausführungen entnehmen Sie bitte der „Programm-Übersicht Ausführung 7“.

Rückwände in Stärke 5 mm

- Preisgruppe PG 1: Dekore
- Preisgruppe PG 2: Kristallspiegel
- Preisgruppe PG 3: Gläser & Grauspiegel

Breite 200 cm - mit Regal

| Schwebetürenschränke | | Höhe 223 cm | | Aufpreise | |
|---|----|---|---|--|--------------------------------|
| Nutztiefe 58 cm | | Tiefe 51 cm | nur lieferbar in Tiefe 69 cm Tiefe 69 cm | Der Preis pro Artikel ergibt sich aus Basispreis + der Addition der Aufpreise: | |
| <p>mit 20er-Außenregal links</p> <p>2-türig 2 Türpaneele A links 2 Türpaneele B rechts Regalelement links</p> | N° | B200 H223 T69 Türen sind auch spiegelbildlich montierbar 35 205 07 | | je Türpaneel in PG 1 je Türpaneel in PG 2 je Türpaneel in PG 3 | 95 694 95 694 |
| EUR | | | Basispreis: | | |
| <p>mit 20er-Außenregal rechts</p> <p>2-türig 2 Türpaneele A links 2 Türpaneele B rechts Regalelement rechts</p> | N° | B200 H223 T69 35 205 27 | | je Türpaneel in PG 1 je Türpaneel in PG 2 je Türpaneel in PG 3 | 95 694 95 694 |
| EUR | | | Basispreis: | | |

| Dämpfungsbeschläge | | |
|---|----|------------------|
| Dämpfungsbeschläge (2er-Set) für Schwebetüren zur Soft-Abstoppung der beiden Außentüren | N° | 91 257 18 |
| EUR | | |

| Dämpfungsbeschläge | | |
|---|----|------------------|
| Öffnungs- und Kollisionsdämpfung für alle 2-türigen Schränke zieht die Türen in Offen-Position und dämpft die Türen untereinander | N° | 91 262 18 |
| EUR | | |

Praktisches Zubehör für das 20er-Außenregal finden Sie auf den nachfolgenden Seiten.

Passende Betten, Nachtschränke, Kommoden, Spiegel usw. finden Sie in den Programmen SONYO, SONYO+, AKARO und ALEGRO2.

Ausführung 7

Marcato2.7

Höhe 223 cm

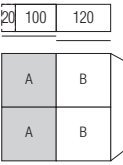
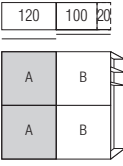
Schwebetürenschränke mit 20er-Außenregal, horizontal geteilter Front und 3 waagerechten Sprossen

Die vielfältigen Farbausführungen entnehmen Sie bitte der „Programm-Übersicht Ausführung 7“.

Rückwände in Stärke 5 mm

- Preisgruppe PG 1: Dekore
- Preisgruppe PG 2: Kristallspiegel
- Preisgruppe PG 3: Gläser & Grauspiegel

Breite 240 cm - mit Regal

| Schwebetürenschränke | | Höhe 223 cm | | Aufpreise | |
|---|----|---|---|--|--------------------------------|
| Nutztiefe 58 cm | | Tiefe 51 cm | nur lieferbar in Tiefe 69 cm Tiefe 69 cm | Der Preis pro Artikel ergibt sich aus Basispreis + der Addition der Aufpreise: | |
|  <p>mit 20er-Außenregal links</p> <p>2-türig 2 Türpaneele A links 2 Türpaneele B rechts Regalelement links</p> | N° | B240 H223 T69 Türen sind auch spiegelbildlich montierbar 35 247 07 | | je Türpaneel in PG 1 je Türpaneel in PG 2 je Türpaneel in PG 3 | 95 695 95 695 |
| EUR | | | Basispreis: | | |
|  <p>mit 20er-Außenregal rechts</p> <p>2-türig 2 Türpaneele A links 2 Türpaneele B rechts Regalelement rechts</p> | N° | B240 H223 T69 35 247 27 | | je Türpaneel in PG 1 je Türpaneel in PG 2 je Türpaneel in PG 3 | 95 695 95 695 |
| EUR | | | Basispreis: | | |

| Dämpfungsbeschläge | | |
|---|----|------------------|
| Dämpfungsbeschläge (2er-Set) für Schwebetüren zur Soft-Abstoppung der beiden Außentüren | N° | 91 257 18 |
| EUR | | |

| Dämpfungsbeschläge | | |
|---|----|------------------|
| Öffnungs- und Kollisionsdämpfung für alle 2-türigen Schränke zieht die Türen in Offen-Position und dämpft die Türen untereinander | N° | 91 262 18 |
| EUR | | |

Praktisches Zubehör für das 20er-Außenregal finden Sie auf den nachfolgenden Seiten.

Passende Betten, Nachtschränke, Kommoden, Spiegel usw. finden Sie in den Programmen SONYO, SONYO+, AKARO und ALEGRO2.

Ausführung 7

Marcato2.7

Höhe 223 cm

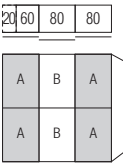
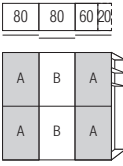
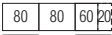
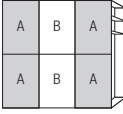
Schwebetürenschränke mit 20er-Außenregal, horizontal geteilter Front und 3 waagerechten Sprossen

Die vielfältigen Farbausführungen entnehmen Sie bitte der „Programm-Übersicht Ausführung 7“.

Rückwände in Stärke 5 mm

- Preisgruppe PG 1: Dekore
- Preisgruppe PG 2: Kristallspiegel
- Preisgruppe PG 3: Gläser & Grauspiegel

Breite 240 cm - mit Regal

| Schwebetürenschränke | Höhe 223 cm | Aufpreise |
|--|---|---|
| Nutztiefe 58 cm | Tiefe 51 cm nur lieferbar in Tiefe 69 cm Tiefe 69 cm | Der Preis pro Artikel ergibt sich aus Basispreis + der Addition der Aufpreise: |
|   mit 20er-Außenregal links 3-türig je 2 Türpaneele A li+re 2 Türpaneele B mittig Regalelement links | N° Basispreis: | je Türpaneel in PG 1 je Türpaneel in PG 2 je Türpaneel in PG 3 |
| EUR | B240 H223 T69 35 245 07 | 95 678 95 678 |
|   mit 20er-Außenregal rechts 3-türig je 2 Türpaneele A li+re 2 Türpaneele B mittig Regalelement rechts | N° Basispreis: | je Türpaneel in PG 1 je Türpaneel in PG 2 je Türpaneel in PG 3 |
| EUR | B240 H223 T69 35 245 27 | 95 678 95 678 |

| Dämpfungsbeschläge | N° | Preis |
|---|----|------------------|
| Dämpfungsbeschläge (2er-Set) für Schwebetüren zur Soft-Abstoppung der beiden Außentüren | N° | 91 257 18 |
| EUR | | |

| Dämpfungsbeschläge | N° | Preis |
|---|----|------------------|
| Öffnungs-, Kollisions- und Mitteltürdämpfung für alle 3-türigen Schränke zieht die Türen in Offen-Position, dämpft die Türen untereinander und zentriert die Mitteltür beim Schließen | N° | 91 263 18 |
| EUR | | |

Praktisches Zubehör für das 20er-Außenregal finden Sie auf den nachfolgenden Seiten.

Passende Betten, Nachtschränke, Kommoden, Spiegel usw. finden Sie in den Programmen SONYO, SONYO+, AKARO und ALEGRO2.

Ausführung 7

Marcato2.7

Höhe 223 cm

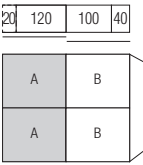
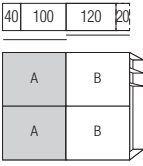
Schwebetürenschränke mit 20er-Außenregal, horizontal geteilter Front und 3 waagerechten Sprossen

Die vielfältigen Farbausführungen entnehmen Sie bitte der „Programm-Übersicht Ausführung 7“.

Rückwände in Stärke 5 mm

- Preisgruppe PG 1: Dekore
- Preisgruppe PG 2: Kristallspiegel
- Preisgruppe PG 3: Gläser & Grauspiegel

Breite 280 cm - mit Regal

| Schwebetürenschränke | | Höhe 223 cm | | Aufpreise | |
|---|----|-------------|---|---|---|
| Nutztiefe 58 cm | | Tiefe 51 cm | nur lieferbar in Tiefe 69 cm Tiefe 69 cm | Der Preis pro Artikel ergibt sich aus Basispreis + der Addition der Aufpreise: | |
|  <p>mit 20er-Außenregal links</p> <p>2-türig 2 Türpaneele A links 2 Türpaneele B rechts Regalelement links</p> | N° | | <p>B280 H223 T69</p> <p>Türen sind auch spiegelbildlich montierbar</p> <p>35 285 07</p> | <p>je Türpaneel in PG 1</p> <p>je Türpaneel in PG 2</p> <p>je Türpaneel in PG 3</p> | <p>95 696</p> <p>95 696</p> |
| EUR | | | Basispreis: | | |
|  <p>mit 20er-Außenregal rechts</p> <p>2-türig 2 Türpaneele A links 2 Türpaneele B rechts Regalelement rechts</p> | N° | | <p>B280 H223 T69</p> <p>35 285 27</p> | <p>je Türpaneel in PG 1</p> <p>je Türpaneel in PG 2</p> <p>je Türpaneel in PG 3</p> | <p>95 696</p> <p>95 696</p> |
| EUR | | | Basispreis: | | |

| Dämpfungsbeschläge | | |
|--|----|------------------|
| <p>Dämpfungsbeschläge (2er-Set) für Schwebetüren</p> <p>zur Soft-Abstoppung der beiden Außentüren</p> | N° | 91 257 18 |
| EUR | | |

| Dämpfungsbeschläge | | |
|--|----|------------------|
| <p>Öffnungs- und Kollisionsdämpfung für alle 2-türigen Schränke</p> <p>zieht die Türen in Offen-Position und dämpft die Türen untereinander</p> | N° | 91 262 18 |
| EUR | | |

Praktisches Zubehör für das 20er-Außenregal finden Sie auf den nachfolgenden Seiten.

Passende Betten, Nachtschränke, Kommoden, Spiegel usw. finden Sie in den Programmen SONYO, SONYO+, AKARO und ALEGRO2.

Ausführung 7

Marcato2.7

Höhe 223 cm

Schwebetürenschränke mit 20er-Außenregal, horizontal geteilter Front und 3 waagerechten Sprossen

Die vielfältigen Farbausführungen entnehmen Sie bitte der „Programm-Übersicht Ausführung 7“.

Rückwände in Stärke 5 mm

- Preisgruppe PG 1: Dekore
- Preisgruppe PG 2: Kristallspiegel
- Preisgruppe PG 3: Gläser & Grauspiegel

Breite 300 cm - mit Regal

| Schwebetürenschränke | | Höhe 223 cm | | Aufpreise | |
|---|-----|---------------|---|--|--------------------------------|
| Nutztiefe 58 cm | | Tiefe 51 cm | nur lieferbar in Tiefe 69 cm Tiefe 69 cm | Der Preis pro Artikel ergibt sich aus Basispreis + der Addition der Aufpreise: | |
| <p>mit 20er-Außenregal links</p> <p>3-türig je 2 Türpaneele A li+re 2 Türpaneele B mittig Regalelement links</p> | N° | B300 H223 T69 | | | |
| | | | 35 305 07 | | |
| | | | Basispreis: | je Türpaneel in PG 1 je Türpaneel in PG 2 je Türpaneel in PG 3 | 95 694 95 694 |
| | EUR | | | | 95 694 |
| <p>mit 20er-Außenregal rechts</p> <p>3-türig je 2 Türpaneele A li+re 2 Türpaneele B mittig Regalelement rechts</p> | N° | B300 H223 T69 | | | |
| | | | 35 305 27 | | |
| | | | Basispreis: | je Türpaneel in PG 1 je Türpaneel in PG 2 je Türpaneel in PG 3 | 95 694 95 694 |
| | EUR | | | | 95 694 |

| Dämpfungsbeschläge | | |
|--|-----|------------------|
| Dämpfungsbeschläge (2er-Set) für Schwebetüren | N° | 91 257 18 |
| zur Soft-Abstoppung der beiden Außentüren | EUR | |

| Dämpfungsbeschläge | | |
|--|-----|------------------|
| Öffnungs-, Kollisions- und Mitteltürdämpfung für alle 3-türigen Schränke | N° | 91 263 18 |
| zieht die Türen in Offen-Position, dämpft die Türen untereinander und zentriert die Mitteltür beim Schließen | EUR | |

Praktisches Zubehör für das 20er-Außenregal finden Sie auf den nachfolgenden Seiten.

Passende Betten, Nachtschränke, Kommoden, Spiegel usw. finden Sie in den Programmen SONYO, SONYO+, AKARO und ALEGRO2.

Ausführung 7

Marcato2.7

Höhe 223 cm

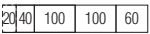
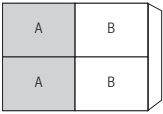
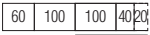
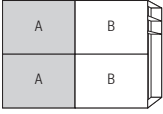
Schwebetürenschränke mit 20er-Außenregal, horizontal geteilter Front und 3 waagerechten Sprossen

Die vielfältigen Farbausführungen entnehmen Sie bitte der „Programm-Übersicht Ausführung 7“.

Rückwände in Stärke 5 mm

- Preisgruppe PG 1: Dekore
- Preisgruppe PG 2: Kristallspiegel
- Preisgruppe PG 3: Gläser & Grauspiegel

Breite 320 cm - mit Regal

| Schwebetürenschränke | | Höhe 223 cm | | Aufpreise | |
|---|----|-------------|--|--|--------------------------------|
| Nutztiefe 58 cm | | Tiefe 51 cm | nur lieferbar in Tiefe 69 cm Tiefe 69 cm | Der Preis pro Artikel ergibt sich aus Basispreis + der Addition der Aufpreise: | |
|   mit 20er-Außenregal links 2-türig 2 Türpaneele A links 2 Türpaneele B rechts Regalelement links | N° | | B320 H223 T69 Türen sind auch spiegelbildlich montierbar 35 325 07 | je Türpaneel in PG 1 je Türpaneel in PG 2 je Türpaneel in PG 3 | 95 697 95 697 |
| EUR | | | Basispreis: | | |
|   mit 20er-Außenregal rechts 2-türig 2 Türpaneele A links 2 Türpaneele B rechts Regalelement rechts | N° | | B320 H223 T69 35 325 27 | je Türpaneel in PG 1 je Türpaneel in PG 2 je Türpaneel in PG 3 | 95 697 95 697 |
| EUR | | | Basispreis: | | |

| Dämpfungsbeschläge | | |
|---|----|------------------|
| Dämpfungsbeschläge (2er-Set) für Schwebetüren zur Soft-Abstoppung der beiden Außentüren | N° | 91 257 18 |
| EUR | | |

| Dämpfungsbeschläge | | |
|---|----|------------------|
| Öffnungs- und Kollisionsdämpfung für alle 2-türigen Schränke zieht die Türen in Offen-Position und dämpft die Türen untereinander | N° | 91 262 18 |
| EUR | | |

Praktisches Zubehör für das 20er-Außenregal finden Sie auf den nachfolgenden Seiten.

Passende Betten, Nachtschränke, Kommoden, Spiegel usw. finden Sie in den Programmen SONYO, SONYO+, AKARO und ALEGRO2.

Ausführung 7

Marcato2.7

Höhe 240 cm

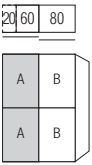
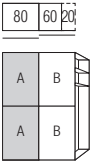
Schwebetürenschränke mit 20er-Außenregal, horizontal geteilter Front und 3 waagerechten Sprossen

Die vielfältigen Farbausführungen entnehmen Sie bitte der „Programm-Übersicht Ausführung 7“.

Rückwände in Stärke 5 mm

- Preisgruppe PG 1: Dekore
- Preisgruppe PG 2: Kristallspiegel
- Preisgruppe PG 3: Gläser & Grauspiegel

Breite 160 cm - mit Regal

| Schwebetürenschränke | Höhe 240 cm | | Aufpreise | |
|--|-------------|---|---|---|
| Nutztiefe 58 cm | Tiefe 51 cm | nur lieferbar in Tiefe 69 cm Tiefe 69 cm | Der Preis pro Artikel ergibt sich aus Basispreis + der Addition der Aufpreise: | |
|  <p>mit 20er-Außenregal links</p> <p>2-türig 2 Türpaneele A links 2 Türpaneele B rechts Regalelement links</p> | N° | <p>B160 H240 T69</p> <p>Türen sind auch spiegelbildlich montierbar</p> <p>32 165 07</p> | <p>je Türpaneel in PG 1</p> <p>je Türpaneel in PG 2</p> <p>je Türpaneel in PG 3</p> | <p>95 678</p> <p>95 678</p> |
| EUR | | Basispreis: | | |
|  <p>mit 20er-Außenregal rechts</p> <p>2-türig 2 Türpaneele A links 2 Türpaneele B rechts Regalelement rechts</p> | N° | <p>B160 H240 T69</p> <p>32 165 27</p> | <p>je Türpaneel in PG 1</p> <p>je Türpaneel in PG 2</p> <p>je Türpaneel in PG 3</p> | <p>95 678</p> <p>95 678</p> |
| EUR | | Basispreis: | | |

| Dämpfungsbeschläge | | |
|---|----|------------------|
| Dämpfungsbeschläge (2er-Set) für Schwebetüren zur Soft-Abstoppung der beiden Außentüren | N° | 91 257 18 |
| EUR | | |

| Dämpfungsbeschläge | | |
|---|----|------------------|
| Öffnungs- und Kollisionsdämpfung für alle 2-türigen Schränke zieht die Türen in Offen-Position und dämpft die Türen untereinander | N° | 91 262 18 |
| EUR | | |

Praktisches Zubehör für das 20er-Außenregal finden Sie auf den nachfolgenden Seiten.

Passende Betten, Nachtschränke, Kommoden, Spiegel usw. finden Sie in den Programmen SONYO, SONYO+, AKARO und ALEGRO2.

Ausführung 7

Marcato2.7

Höhe 240 cm

Schwebetürenschränke mit 20er-Außenregal, horizontal geteilter Front und 3 waagerechten Sprossen

Die vielfältigen Farbausführungen entnehmen Sie bitte der „Programm-Übersicht Ausführung 7“.

Rückwände in Stärke 5 mm

- Preisgruppe PG 1: Dekore
- Preisgruppe PG 2: Kristallspiegel
- Preisgruppe PG 3: Gläser & Grauspiegel

Breite 200 cm - mit Regal

| Schwebetürenschränke | | Höhe 240 cm | | Aufpreise | |
|---|----|-------------|---|---|---|
| Nutztiefe 58 cm | | Tiefe 51 cm | nur lieferbar in Tiefe 69 cm Tiefe 69 cm | Der Preis pro Artikel ergibt sich aus Basispreis + der Addition der Aufpreise: | |
| <p>mit 20er-Außenregal links</p> <p>2-türig 2 Türpaneele A links 2 Türpaneele B rechts Regalelement links</p> | N° | | <p>B200 H240 T69</p> <p>Türen sind auch spiegelbildlich montierbar</p> <p>32 205 07</p> | <p>je Türpaneel in PG 1</p> <p>je Türpaneel in PG 2</p> <p>je Türpaneel in PG 3</p> | <p>95 694</p> <p>95 694</p> |
| EUR | | | Basispreis: | | |
| <p>mit 20er-Außenregal rechts</p> <p>2-türig 2 Türpaneele A links 2 Türpaneele B rechts Regalelement rechts</p> | N° | | <p>B200 H240 T69</p> <p>32 205 27</p> | <p>je Türpaneel in PG 1</p> <p>je Türpaneel in PG 2</p> <p>je Türpaneel in PG 3</p> | <p>95 694</p> <p>95 694</p> |
| EUR | | | Basispreis: | | |

| Dämpfungsbeschläge | | |
|--|----|------------------|
| <p>Dämpfungsbeschläge (2er-Set) für Schwebetüren</p> <p>zur Soft-Abstoppung der beiden Außentüren</p> | N° | 91 257 18 |
| EUR | | |

| Dämpfungsbeschläge | | |
|--|----|------------------|
| <p>Öffnungs- und Kollisionsdämpfung für alle 2-türigen Schränke</p> <p>zieht die Türen in Offen-Position und dämpft die Türen untereinander</p> | N° | 91 262 18 |
| EUR | | |

Praktisches Zubehör für das 20er-Außenregal finden Sie auf den nachfolgenden Seiten.

Passende Betten, Nachtschränke, Kommoden, Spiegel usw. finden Sie in den Programmen SONYO, SONYO+, AKARO und ALEGRO2.

Ausführung 7

Marcato2.7

Höhe 240 cm

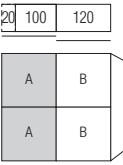
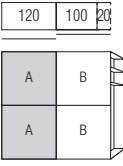
Schwebetürenschränke mit 20er-Außenregal, horizontal geteilter Front und 3 waagerechten Sprossen

Die vielfältigen Farbausführungen entnehmen Sie bitte der „Programm-Übersicht Ausführung 7“.

Rückwände in Stärke 5 mm

- Preisgruppe PG 1: Dekore
- Preisgruppe PG 2: Kristallspiegel
- Preisgruppe PG 3: Gläser & Grauspiegel

Breite 240 cm - mit Regal

| Schwebetürenschränke | | Höhe 240 cm | | Aufpreise | |
|---|----|---|---|--|--------------------------------|
| Nutztiefe 58 cm | | Tiefe 51 cm | nur lieferbar in Tiefe 69 cm Tiefe 69 cm | Der Preis pro Artikel ergibt sich aus Basispreis + der Addition der Aufpreise: | |
|  <p>mit 20er-Außenregal links</p> <p>2-türig 2 Türpaneele A links 2 Türpaneele B rechts Regalelement links</p> | N° | B240 H240 T69 Türen sind auch spiegelbildlich montierbar 32 247 07 | | je Türpaneel in PG 1 je Türpaneel in PG 2 je Türpaneel in PG 3 | 95 695 95 695 |
| EUR | | | | | |
|  <p>mit 20er-Außenregal rechts</p> <p>2-türig 2 Türpaneele A links 2 Türpaneele B rechts Regalelement rechts</p> | N° | B240 H240 T69 32 247 27 | | je Türpaneel in PG 1 je Türpaneel in PG 2 je Türpaneel in PG 3 | 95 695 95 695 |
| EUR | | | | | |

| Dämpfungsbeschläge | | |
|---|----|------------------|
| Dämpfungsbeschläge (2er-Set) für Schwebetüren zur Soft-Abstoppung der beiden Außentüren | N° | 91 257 18 |
| EUR | | |

| Dämpfungsbeschläge | | |
|---|----|------------------|
| Öffnungs- und Kollisionsdämpfung für alle 2-türigen Schränke zieht die Türen in Offen-Position und dämpft die Türen untereinander | N° | 91 262 18 |
| EUR | | |

Praktisches Zubehör für das 20er-Außenregal finden Sie auf den nachfolgenden Seiten.

Passende Betten, Nachtschränke, Kommoden, Spiegel usw. finden Sie in den Programmen SONYO, SONYO+, AKARO und ALEGRO2.

Marcato2.7

Ausführung 7

Höhe 240 cm

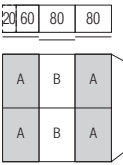
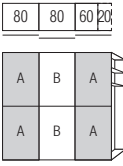
Schwebetürenschränke mit 20er-Außenregal, horizontal geteilter Front und 3 waagerechten Sprossen

Die vielfältigen Farbausführungen entnehmen Sie bitte der „Programm-Übersicht Ausführung 7“.

Rückwände in Stärke 5 mm

- Preisgruppe PG 1: Dekore
- Preisgruppe PG 2: Kristallspiegel
- Preisgruppe PG 3: Gläser & Grauspiegel

Breite 240 cm - mit Regal

| Schwebetürenschränke | Höhe 240 cm | Aufpreise |
|--|--|--|
| Nutztiefe 58 cm | Tiefe 51 cm nur lieferbar in Tiefe 69 cm Tiefe 69 cm | Der Preis pro Artikel ergibt sich aus Basispreis + der Addition der Aufpreise: |
|  <p>mit 20er-Außenregal links</p> <p>3-türig je 2 Türpaneele A li+re 2 Türpaneele B mittig Regalelement links</p> | <p>B240 H240 T69</p> <p>32 245 07</p> <p>Basispreis:</p> | <p>je Türpaneel in PG 1 je Türpaneel in PG 2 je Türpaneel in PG 3</p> <p>95 678 95 678</p> |
|  <p>mit 20er-Außenregal rechts</p> <p>3-türig je 2 Türpaneele A li+re 2 Türpaneele B mittig Regalelement rechts</p> | <p>B240 H240 T69</p> <p>32 245 27</p> <p>Basispreis:</p> | <p>je Türpaneel in PG 1 je Türpaneel in PG 2 je Türpaneel in PG 3</p> <p>95 678 95 678</p> |

| Dämpfungsbeschläge | |
|--|---------------------------------------|
| <p>Dämpfungsbeschläge (2er-Set) für Schwebetüren</p> <p>zur Soft-Abstoppung der beiden Außentüren</p> | <p>N° 91 257 18</p> <p>EUR</p> |

| Dämpfungsbeschläge | |
|--|---------------------------------------|
| <p>Öffnungs-, Kollisions- und Mitteltürdämpfung für alle 3-türigen Schränke</p> <p>zieht die Türen in Offen-Position, dämpft die Türen untereinander und zentriert die Mitteltür beim Schließen</p> | <p>N° 91 263 18</p> <p>EUR</p> |

Praktisches Zubehör für das 20er-Außenregal finden Sie auf den nachfolgenden Seiten.

Passende Betten, Nachtschränke, Kommoden, Spiegel usw. finden Sie in den Programmen SONYO, SONYO+, AKARO und ALEGRO2.

Ausführung 7

Marcato2.7

Höhe 240 cm

Schwebetürenschränke mit 20er-Außenregal, horizontal geteilter Front und 3 waagerechten Sprossen

Die vielfältigen Farbausführungen entnehmen Sie bitte der „Programm-Übersicht Ausführung 7“.

Rückwände in Stärke 5 mm

- Preisgruppe PG 1: Dekore
- Preisgruppe PG 2: Kristallspiegel
- Preisgruppe PG 3: Gläser & Grauspiegel

Breite 280 cm - mit Regal

| Schwebetürenschränke | | Höhe 240 cm | | Aufpreise | |
|--|----|-------------|---|---|---|
| Nutztiefe 58 cm | | Tiefe 51 cm | nur lieferbar in Tiefe 69 cm Tiefe 69 cm | Der Preis pro Artikel ergibt sich aus Basispreis + der Addition der Aufpreise: | |
| <p>mit 20er-Außenregal links</p> <p>2-türig 2 Türpaneele A links 2 Türpaneele B rechts Regalelement links</p> | N° | | <p>B280 H240 T69</p> <p>Türen sind auch spiegelbildlich montierbar</p> <p>32 285 07</p> | <p>je Türpaneel in PG 1</p> <p>je Türpaneel in PG 2</p> <p>je Türpaneel in PG 3</p> | <p>95 696</p> <p>95 696</p> |
| EUR | | | Basispreis: | | |
| <p>mit 20er-Außenregal rechts</p> <p>2-türig 2 Türpaneele A links 2 Türpaneele B rechts Regalelement rechts</p> | N° | | <p>B280 H240 T69</p> <p>32 285 27</p> | <p>je Türpaneel in PG 1</p> <p>je Türpaneel in PG 2</p> <p>je Türpaneel in PG 3</p> | <p>95 696</p> <p>95 696</p> |
| EUR | | | Basispreis: | | |

| Dämpfungsbeschläge | | |
|--|----|------------------|
| <p>Dämpfungsbeschläge (2er-Set) für Schwebetüren</p> <p>zur Soft-Abstoppung der beiden Außentüren</p> | N° | 91 257 18 |
| EUR | | |

| Dämpfungsbeschläge | | |
|--|----|------------------|
| <p>Öffnungs- und Kollisionsdämpfung für alle 2-türigen Schränke</p> <p>zieht die Türen in Offen-Position und dämpft die Türen untereinander</p> | N° | 91 262 18 |
| EUR | | |

Praktisches Zubehör für das 20er-Außenregal finden Sie auf den nachfolgenden Seiten.

Passende Betten, Nachtschränke, Kommoden, Spiegel usw. finden Sie in den Programmen SONYO, SONYO+, AKARO und ALEGRO2.

Ausführung 7

Marcato2.7

Höhe 240 cm

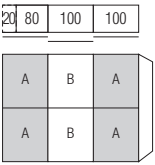
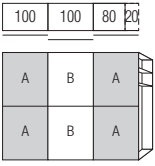
Schwebetürenschränke mit 20er-Außenregal, horizontal geteilter Front und 3 waagerechten Sprossen

Die vielfältigen Farbausführungen entnehmen Sie bitte der „Programm-Übersicht Ausführung 7“.

Rückwände in Stärke 5 mm

- Preisgruppe PG 1: Dekore
- Preisgruppe PG 2: Kristallspiegel
- Preisgruppe PG 3: Gläser & Grauspiegel

Breite 300 cm - mit Regal

| Schwebetürenschränke | | Höhe 240 cm | | Aufpreise | |
|--|----|-------------|--|---|---|
| Nutztiefe 58 cm | | Tiefe 51 cm | nur lieferbar in Tiefe 69 cm Tiefe 69 cm | Der Preis pro Artikel ergibt sich aus Basispreis + der Addition der Aufpreise: | |
|  <p>mit 20er-Außenregal links</p> <p>3-türig je 2 Türpaneele A li+re 2 Türpaneele B mittig Regalelement links</p> | N° | | <p>B300 H240 T69</p> <p>32 305 07</p> <p>Basispreis:</p> | <p>je Türpaneel in PG 1</p> <p>je Türpaneel in PG 2</p> <p>je Türpaneel in PG 3</p> | <p>95 694</p> <p>95 694</p> |
| EUR | | | | | |
|  <p>mit 20er-Außenregal rechts</p> <p>3-türig je 2 Türpaneele A li+re 2 Türpaneele B mittig Regalelement rechts</p> | N° | | <p>B300 H240 T69</p> <p>32 305 27</p> <p>Basispreis:</p> | <p>je Türpaneel in PG 1</p> <p>je Türpaneel in PG 2</p> <p>je Türpaneel in PG 3</p> | <p>95 694</p> <p>95 694</p> |
| EUR | | | | | |

| Dämpfungsbeschläge | | |
|--|----|------------------|
| <p>Dämpfungsbeschläge (2er-Set) für Schwebetüren</p> <p>zur Soft-Abstoppung der beiden Außentüren</p> | N° | 91 257 18 |
| EUR | | |

| Dämpfungsbeschläge | | |
|--|----|------------------|
| <p>Öffnungs-, Kollisions- und Mitteltürdämpfung für alle 3-türigen Schränke</p> <p>zieht die Türen in Offen-Position, dämpft die Türen untereinander und zentriert die Mitteltür beim Schließen</p> | N° | 91 263 18 |
| EUR | | |

Praktisches Zubehör für das 20er-Außenregal finden Sie auf den nachfolgenden Seiten.

Passende Betten, Nachtschränke, Kommoden, Spiegel usw. finden Sie in den Programmen SONYO, SONYO+, AKARO und ALEGRO2.

Ausführung 7

Marcato2.7

Höhe 240 cm

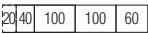
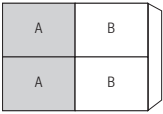
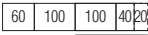
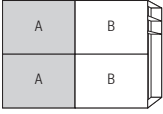
Schwebetürenschränke mit 20er-Außenregal, horizontal geteilter Front und 3 waagerechten Sprossen

Die vielfältigen Farbausführungen entnehmen Sie bitte der „Programm-Übersicht Ausführung 7“.

Rückwände in Stärke 5 mm

- Preisgruppe PG 1: Dekore
- Preisgruppe PG 2: Kristallspiegel
- Preisgruppe PG 3: Gläser & Grauspiegel

Breite 320 cm - mit Regal

| Schwebetürenschränke | | Höhe 240 cm | | Aufpreise | |
|---|----|-------------|--|--|--------------------------------|
| Nutztiefe 58 cm | | Tiefe 51 cm | nur lieferbar in Tiefe 69 cm Tiefe 69 cm | Der Preis pro Artikel ergibt sich aus Basispreis + der Addition der Aufpreise: | |
|   mit 20er-Außenregal links 2-türig 2 Türpaneele A links 2 Türpaneele B rechts Regalelement links | N° | | B320 H240 T69 Türen sind auch spiegelbildlich montierbar 32 325 07 | je Türpaneel in PG 1 | 95 697 95 697 |
| EUR | | Basispreis: | je Türpaneel in PG 2 | | |
|   mit 20er-Außenregal rechts 2-türig 2 Türpaneele A links 2 Türpaneele B rechts Regalelement rechts | N° | | B320 H240 T69 32 325 27 | je Türpaneel in PG 1 | 95 697 95 697 |
| EUR | | Basispreis: | je Türpaneel in PG 2 | je Türpaneel in PG 3 | |

| Dämpfungsbeschläge | | |
|---|----|------------------|
| Dämpfungsbeschläge (2er-Set) für Schwebetüren zur Soft-Abstoppung der beiden Außentüren | N° | 91 257 18 |
| EUR | | |

| Dämpfungsbeschläge | | |
|---|----|------------------|
| Öffnungs- und Kollisionsdämpfung für alle 2-türigen Schränke zieht die Türen in Offen-Position und dämpft die Türen untereinander | N° | 91 262 18 |
| EUR | | |

Praktisches Zubehör für das 20er-Außenregal finden Sie auf den nachfolgenden Seiten.

Passende Betten, Nachtschränke, Kommoden, Spiegel usw. finden Sie in den Programmen SONYO, SONYO+, AKARO und ALEGRO2.

Marcato2.8

Ausführung 8

Programm-Übersicht

Schwebetürenschränke mit 20er-Außenregal, horizontal geteilter Front und 3 waagerechten Sprossen

Schwebetürenschränke

Höhe: 223/240 cm
 Tiefe: 69 cm
 Breite: 160-320 cm

Korpussinnenfarbe Birke-Nachbildung bzw. Leinenoptik Twist

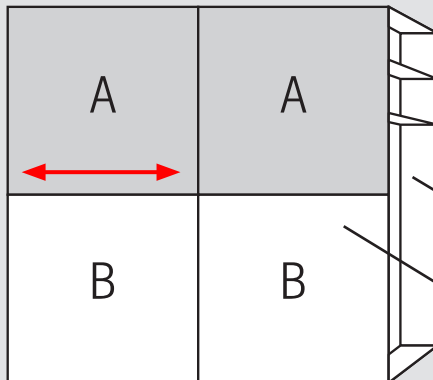
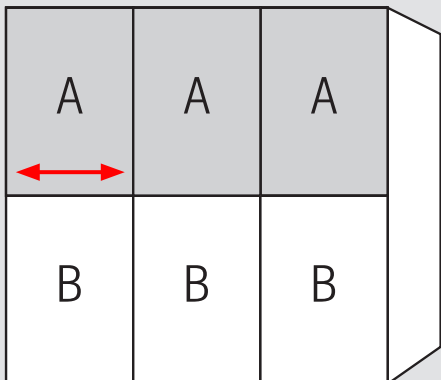
Rückwände in Stärke 5 mm

Schrank-Innenausstattung und Beleuchtungen im Programm ZUBEHÖR



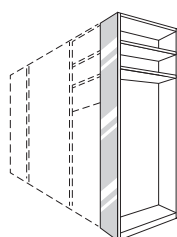
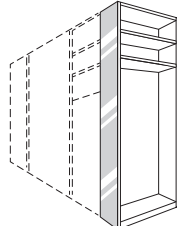
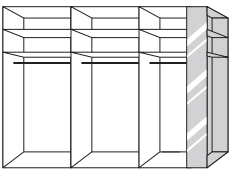
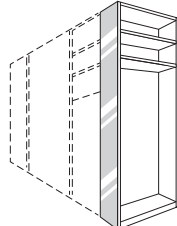
20er-Außenregal

20er-Spiegelpaneel (hinter Tür)

Innenausstattung je Schrankelement
 Höhe 223/240 cm:
 2 Fachböden
 1 Kleiderstange



je Tür 1 x Paneel A oben und 1 x Paneel B unten
 Holzmaserung horizontal

| 1.+2. Farbe der Türpaneele A und Farbe der Türpaneele B wählen: | 3. Korpusfarbe und Farbe des 20er-Außenregals wählen: | 5. Griffleisten- und Türsprossenfarbe wählen: |
|--|--|---|
| <p>Preisgruppe PG 1 - Dekore</p> <p>P9 Polarweiß P1 Perla S9 Seidengrau Y1 Terra L1 Basalt Q9 Jackson-Eiche-Nachbildung M1 Sonoma-Eiche-Nachbildung B1 Platin-Eiche-Nachbildung K1 Artisan-Eiche-Nachbildung U9 Riviera-Eiche-Nachbildung E9 Silbergrau-Eiche-Nachbildung A1 Macadamia-Nussbaum-Nachbildung</p> <p>Preisgruppe PG 2 - Kristallspiegel</p> <p>G79 Kristallspiegel</p> <p>Preisgruppe PG 3 - Gläser glänzend & Grauspiegel</p> <p>G28 Weißglas G30 Perlaglas G71 Seidengrauglas G76 Terraglas G98 Basaltglas G57 Grauspiegel</p> | <p>P9 Polarweiß P1 Perla S9 Seidengrau Y1 Terra L1 Basalt Q9 Jackson-Eiche-Nachbildung M1 Sonoma-Eiche-Nachbildung B1 Platin-Eiche-Nachbildung K1 Artisan-Eiche-Nachbildung U9 Riviera-Eiche-Nachbildung E9 Silbergrau-Eiche-Nachbildung A1 Macadamia-Nussbaum-Nachbildung</p> <p>4. Korpussinnenfarbe wählen:</p> <p>Z1 Birke-Nachbildung X1 Leinenoptik Twist</p> | <p>301 alu-matt 322 Edelstahl 324 schwarz</p> <p>Griffleiste Ausführung 176</p>  |
| <div style="display: flex; justify-content: space-around; align-items: flex-start;"> <div style="text-align: center;">   </div> <div style="text-align: center;">   </div> <div style="text-align: center;">  </div> </div> <p>Grundausstattung des 20er-Außenregals 2 x Fachboden Breite 55 cm, Tiefe 18 cm, Stärke 32 mm 1 x Kristallspiegel-Paneel Breite 20 cm</p> | | |

Ausführung 8

Marcato2.8

Höhe 223 cm


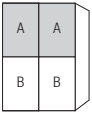
Schwebetürenschränke mit 20er-Außenregal, horizontal geteilter Front und 3 waagerechten Sprossen

Die vielfältigen Farbausführungen entnehmen Sie bitte der „Programm-Übersicht Ausführung 8“.

Rückwände in Stärke 5 mm

- Preisgruppe PG 1: Dekore
- Preisgruppe PG 2: Kristallspiegel
- Preisgruppe PG 3: Gläser & Grauspiegel

Breite 160 cm - mit Regal

| Schwebetürenschränke | Höhe 223 cm | Aufpreise |
|---|--|---|
| Nutztiefe 58 cm | Tiefe 51 cm nur lieferbar in Tiefe 69 cm Tiefe 69 cm | Der Preis pro Artikel ergibt sich aus Basispreis + der Addition der Aufpreise: |
|  <p>mit 20er-Außenregal links</p> <p>2-türig 2 Türpaneele A oben 2 Türpaneele B unten Regalelement links</p> | <p>B160 H223 T69</p> <p>35 165 08</p> <p>Basispreis:</p> | <p>je Türpaneel in PG 1</p> <p>je Türpaneel in PG 2</p> <p>je Türpaneel in PG 3</p> <p>95 678</p> <p>95 678</p> |
| EUR | | |
|  <p>mit 20er-Außenregal rechts</p> <p>2-türig 2 Türpaneele A oben 2 Türpaneele B unten Regalelement rechts</p> | <p>B160 H223 T69</p> <p>35 165 28</p> <p>Basispreis:</p> | <p>je Türpaneel in PG 1</p> <p>je Türpaneel in PG 2</p> <p>je Türpaneel in PG 3</p> <p>95 678</p> <p>95 678</p> |
| EUR | | |

| Dämpfungsbeschläge | |
|--|---------------------------------------|
| <p>Dämpfungsbeschläge (2er-Set) für Schwebetüren</p> <p>zur Soft-Abstoppung der beiden Außentüren</p> | <p>N° 91 257 18</p> <p>EUR</p> |

| Dämpfungsbeschläge | |
|--|---------------------------------------|
| <p>Öffnungs- und Kollisionsdämpfung für alle 2-türigen Schränke</p> <p>zieht die Türen in Offen-Position und dämpft die Türen untereinander</p> | <p>N° 91 262 18</p> <p>EUR</p> |

Praktisches Zubehör für das 20er-Außenregal finden Sie auf den nachfolgenden Seiten.

Passende Betten, Nachtschränke, Kommoden, Spiegel usw. finden Sie in den Programmen SONYO, SONYO+, AKARO und ALEGRO2.

Ausführung 8

Marcato2.8

Höhe 223 cm


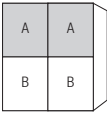

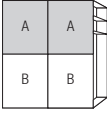
Schwebetürenschränke mit 20er-Außenregal, horizontal geteilter Front und 3 waagerechten Sprossen

Die vielfältigen Farbausführungen entnehmen Sie bitte der „Programm-Übersicht Ausführung 8“.

Rückwände in Stärke 5 mm

- Preisgruppe PG 1: Dekore
- Preisgruppe PG 2: Kristallspiegel
- Preisgruppe PG 3: Gläser & Grauspiegel

Breite 200 cm - mit Regal

| Schwebetürenschränke | Höhe 223 cm | Aufpreise |
|---|---|--|
| Nutztiefe 58 cm | Tiefe 51 cm nur lieferbar in Tiefe 69 cm Tiefe 69 cm | Der Preis pro Artikel ergibt sich aus Basispreis + der Addition der Aufpreise: |
|   mit 20er-Außenregal links 2-türig 2 Türpaneele A oben 2 Türpaneele B unten Regalelement links | N° B200 H223 T69 35 205 08 Basispreis: | je Türpaneel in PG 1 je Türpaneel in PG 2 je Türpaneel in PG 3 95 694 95 694 |
|   mit 20er-Außenregal rechts 2-türig 2 Türpaneele A oben 2 Türpaneele B unten Regalelement rechts | N° B200 H223 T69 35 205 28 Basispreis: | je Türpaneel in PG 1 je Türpaneel in PG 2 je Türpaneel in PG 3 95 694 95 694 |

| Dämpfungsbeschläge | |
|---|-------------------------------|
| Dämpfungsbeschläge (2er-Set) für Schwebetüren zur Soft-Abstoppung der beiden Außentüren | N° 91 257 18 EUR |

| Dämpfungsbeschläge | |
|---|-------------------------------|
| Öffnungs- und Kollisionsdämpfung für alle 2-türigen Schränke zieht die Türen in Offen-Position und dämpft die Türen untereinander | N° 91 262 18 EUR |

Praktisches Zubehör für das 20er-Außenregal finden Sie auf den nachfolgenden Seiten.

Passende Betten, Nachtschränke, Kommoden, Spiegel usw. finden Sie in den Programmen SONYO, SONYO+, AKARO und ALEGRO2.

Ausführung 8

Marcato2.8

Höhe 223 cm

Schwebetürenschränke mit 20er-Außenregal, horizontal geteilter Front und 3 waagerechten Sprossen

Die vielfältigen Farbausführungen entnehmen Sie bitte der „Programm-Übersicht Ausführung 8“.

Rückwände in Stärke 5 mm

- Preisgruppe PG 1: Dekore
- Preisgruppe PG 2: Kristallspiegel
- Preisgruppe PG 3: Gläser & Grauspiegel

Breite 240 cm - mit Regal

| Schwebetürenschränke | Höhe 223 cm | Aufpreise |
|--|--|---|
| Nutztiefe 58 cm | Tiefe 51 cm nur lieferbar in Tiefe 69 cm Tiefe 69 cm | Der Preis pro Artikel ergibt sich aus Basispreis + der Addition der Aufpreise: |
| <p>mit 20er-Außenregal links</p> <p>2-türig 2 Türpaneele A oben 2 Türpaneele B unten Regalelement links</p> | <p>B240 H223 T69</p> <p>35 247 08</p> <p>Basispreis:</p> | <p>je Türpaneel in PG 1</p> <p>je Türpaneel in PG 2</p> <p>je Türpaneel in PG 3</p> <p>95 695</p> <p>95 695</p> |
| <p>mit 20er-Außenregal rechts</p> <p>2-türig 2 Türpaneele A oben 2 Türpaneele B unten Regalelement rechts</p> | <p>B240 H223 T69</p> <p>35 247 28</p> <p>Basispreis:</p> | <p>je Türpaneel in PG 1</p> <p>je Türpaneel in PG 2</p> <p>je Türpaneel in PG 3</p> <p>95 695</p> <p>95 695</p> |

| Dämpfungsbeschläge | |
|--|---------------------------------------|
| <p>Dämpfungsbeschläge (2er-Set) für Schwebetüren</p> <p>zur Soft-Abstoppung der beiden Außentüren</p> | <p>N° 91 257 18</p> <p>EUR</p> |

| Dämpfungsbeschläge | |
|--|---------------------------------------|
| <p>Öffnungs- und Kollisionsdämpfung für alle 2-türigen Schränke</p> <p>zieht die Türen in Offen-Position und dämpft die Türen untereinander</p> | <p>N° 91 262 18</p> <p>EUR</p> |

Praktisches Zubehör für das 20er-Außenregal finden Sie auf den nachfolgenden Seiten.

Passende Betten, Nachtschränke, Kommoden, Spiegel usw. finden Sie in den Programmen SONYO, SONYO+, AKARO und ALEGRO2.

Ausführung 8

Marcato2.8

Höhe 223 cm

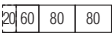
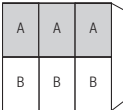
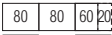
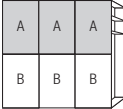
Schwebetürenschränke mit 20er-Außenregal, horizontal geteilter Front und 3 waagerechten Sprossen

Die vielfältigen Farbausführungen entnehmen Sie bitte der „Programm-Übersicht Ausführung 8“.

Rückwände in Stärke 5 mm

- Preisgruppe PG 1: Dekore
- Preisgruppe PG 2: Kristallspiegel
- Preisgruppe PG 3: Gläser & Grauspiegel

Breite 240 cm - mit Regal

| Schwebetürenschränke | Höhe 223 cm | Aufpreise |
|--|--|---|
| Nutztiefe 58 cm   mit 20er-Außenregal links 3-türig 3 Türpaneele A oben 3 Türpaneele B unten Regalelement links | Tiefe 51 cm nur lieferbar in Tiefe 69 cm Tiefe 69 cm | Der Preis pro Artikel ergibt sich aus Basispreis + der Addition der Aufpreise: |
| N° | B240 H223 T69 | |
| | 35 245 08 | |
| EUR | Basispreis: | je Türpaneel in PG 1 je Türpaneel in PG 2 je Türpaneel in PG 3 |
| | | 95 678 |
| | | 95 678 |
|   mit 20er-Außenregal rechts 3-türig 3 Türpaneele A oben 3 Türpaneele B unten Regalelement rechts | | |
| N° | B240 H223 T69 | |
| | 35 245 28 | |
| EUR | Basispreis: | je Türpaneel in PG 1 je Türpaneel in PG 2 je Türpaneel in PG 3 |
| | | 95 678 |
| | | 95 678 |

| Dämpfungsbeschläge | |
|---|----------------------------|
| Dämpfungsbeschläge (2er-Set) für Schwebetüren zur Soft-Abstoppung der beiden Außentüren | N° 91 257 18 EUR |

| Dämpfungsbeschläge | |
|---|----------------------------|
| Öffnungs-, Kollisions- und Mitteltürdämpfung für alle 3-türigen Schränke zieht die Türen in Offen-Position, dämpft die Türen untereinander und zentriert die Mitteltür beim Schließen | N° 91 263 18 EUR |

Praktisches Zubehör für das 20er-Außenregal finden Sie auf den nachfolgenden Seiten.

Passende Betten, Nachtschränke, Kommoden, Spiegel usw. finden Sie in den Programmen SONYO, SONYO+, AKARO und ALEGRO2.

Ausführung 8

Marcato2.8

Höhe 223 cm

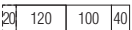


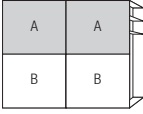
Schwebetürenschränke mit 20er-Außenregal, horizontal geteilter Front und 3 waagerechten Sprossen

Die vielfältigen Farbausführungen entnehmen Sie bitte der „Programm-Übersicht Ausführung 8“.

Rückwände in Stärke 5 mm

- Preisgruppe PG 1: Dekore
- Preisgruppe PG 2: Kristallspiegel
- Preisgruppe PG 3: Gläser & Grauspiegel

Breite 280 cm - mit Regal

| Schwebetürenschränke | Höhe 223 cm | Aufpreise |
|---|---|--|
| Nutztiefe 58 cm | Tiefe 51 cm | Der Preis pro Artikel ergibt sich aus Basispreis + der Addition der Aufpreise: |
|   mit 20er-Außenregal links 2-türig 2 Türpaneele A oben 2 Türpaneele B unten Regalelement links | nur lieferbar in Tiefe 69 cm Tiefe 69 cm B280 H223 T69 35 285 08 Basispreis: | je Türpaneel in PG 1 je Türpaneel in PG 2 je Türpaneel in PG 3 95 696 95 696 |
| EUR | | |
|   mit 20er-Außenregal rechts 2-türig 2 Türpaneele A oben 2 Türpaneele B unten Regalelement rechts | B280 H223 T69 35 285 28 Basispreis: | je Türpaneel in PG 1 je Türpaneel in PG 2 je Türpaneel in PG 3 95 696 95 696 |
| EUR | | |

| Dämpfungsbeschläge | |
|---|----------------------------|
| Dämpfungsbeschläge (2er-Set) für Schwebetüren zur Soft-Abstoppung der beiden Außentüren | N° 91 257 18 EUR |

| Dämpfungsbeschläge | |
|---|----------------------------|
| Öffnungs- und Kollisionsdämpfung für alle 2-türigen Schränke zieht die Türen in Offen-Position und dämpft die Türen untereinander | N° 91 262 18 EUR |

Praktisches Zubehör für das 20er-Außenregal finden Sie auf den nachfolgenden Seiten.

Passende Betten, Nachtschränke, Kommoden, Spiegel usw. finden Sie in den Programmen SONYO, SONYO+, AKARO und ALEGRO2.

Ausführung 8

Marcato2.8

Höhe 223 cm

Schwebetürenschränke mit 20er-Außenregal, horizontal geteilter Front und 3 waagerechten Sprossen

Die vielfältigen Farbausführungen entnehmen Sie bitte der „Programm-Übersicht Ausführung 8“.

Rückwände in Stärke 5 mm

- Preisgruppe PG 1: Dekore
- Preisgruppe PG 2: Kristallspiegel
- Preisgruppe PG 3: Gläser & Grauspiegel

Breite 300 cm - mit Regal

| Schwebetürenschränke | Höhe 223 cm | Aufpreise |
|--|--|---|
| Nutztiefe 58 cm | Tiefe 51 cm nur lieferbar in Tiefe 69 cm Tiefe 69 cm | Der Preis pro Artikel ergibt sich aus Basispreis + der Addition der Aufpreise: |
| <p>mit 20er-Außenregal links</p> <p>3-türig 3 Türpaneele A oben 3 Türpaneele B unten Regalelement links</p> | <p>N°</p> <p>B300 H223 T69</p> <p>35 305 08</p> <p>Basispreis:</p> | <p>je Türpaneel in PG 1</p> <p>je Türpaneel in PG 2</p> <p>je Türpaneel in PG 3</p> <p>95 694</p> <p>95 694</p> |
| <p>mit 20er-Außenregal rechts</p> <p>3-türig 3 Türpaneele A oben 3 Türpaneele B unten Regalelement rechts</p> | <p>N°</p> <p>B300 H223 T69</p> <p>35 305 28</p> <p>Basispreis:</p> | <p>je Türpaneel in PG 1</p> <p>je Türpaneel in PG 2</p> <p>je Türpaneel in PG 3</p> <p>95 694</p> <p>95 694</p> |

| Dämpfungsbeschläge | |
|--|--|
| <p>Dämpfungsbeschläge (2er-Set) für Schwebetüren</p> <p>zur Soft-Abstoppung der beiden Außentüren</p> | <p>N°</p> <p>91 257 18</p> <p>EUR</p> |

| Dämpfungsbeschläge | |
|--|--|
| <p>Öffnungs-, Kollisions- und Mitteltürdämpfung für alle 3-türigen Schränke</p> <p>zieht die Türen in Offen-Position, dämpft die Türen untereinander und zentriert die Mitteltür beim Schließen</p> | <p>N°</p> <p>91 263 18</p> <p>EUR</p> |

Praktisches Zubehör für das 20er-Außenregal finden Sie auf den nachfolgenden Seiten.

Passende Betten, Nachtschränke, Kommoden, Spiegel usw. finden Sie in den Programmen SONYO, SONYO+, AKARO und ALEGRO2.

Ausführung 8

Marcato2.8

Höhe 223 cm

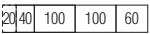

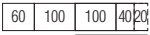
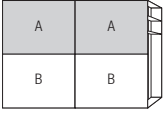
Schwebetürenschränke mit 20er-Außenregal, horizontal geteilter Front und 3 waagerechten Sprossen

Die vielfältigen Farbausführungen entnehmen Sie bitte der „Programm-Übersicht Ausführung 8“.

Rückwände in Stärke 5 mm

- Preisgruppe PG 1: Dekore
- Preisgruppe PG 2: Kristallspiegel
- Preisgruppe PG 3: Gläser & Grauspiegel

Breite 320 cm - mit Regal

| Schwebetürenschränke | | Höhe 223 cm | | Aufpreise | |
|---|----|-------------|--|--|--------------------------------|
| Nutztiefe 58 cm | | Tiefe 51 cm | nur lieferbar in Tiefe 69 cm Tiefe 69 cm | Der Preis pro Artikel ergibt sich aus Basispreis + der Addition der Aufpreise: | |
|   mit 20er-Außenregal links 2-türig 2 Türpaneele A oben 2 Türpaneele B unten Regalelement links | N° | | B320 H223 T69 35 325 08 | je Türpaneel in PG 1 je Türpaneel in PG 2 je Türpaneel in PG 3 | 95 697 95 697 |
| EUR | | | Basispreis: | | |
|   mit 20er-Außenregal rechts 2-türig 2 Türpaneele A oben 2 Türpaneele B unten Regalelement rechts | N° | | B320 H223 T69 35 325 28 | je Türpaneel in PG 1 je Türpaneel in PG 2 je Türpaneel in PG 3 | 95 697 95 697 |
| EUR | | | Basispreis: | | |

| Dämpfungsbeschläge | | |
|--|-----|------------------|
| Dämpfungsbeschläge (2er-Set) für Schwebetüren | N° | 91 257 18 |
| zur Soft-Abstoppung der beiden Außentüren | EUR | |

| Dämpfungsbeschläge | | |
|--|-----|------------------|
| Öffnungs- und Kollisionsdämpfung für alle 2-türigen Schränke | N° | 91 262 18 |
| zieht die Türen in Offen-Position und dämpft die Türen untereinander | EUR | |

Praktisches Zubehör für das 20er-Außenregal finden Sie auf den nachfolgenden Seiten.

Passende Betten, Nachtschränke, Kommoden, Spiegel usw. finden Sie in den Programmen SONYO, SONYO+, AKARO und ALEGRO2.

Ausführung 8

Marcato2.8

Höhe 240 cm

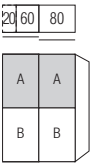
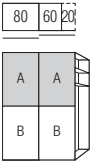
Schwebetürenschränke mit 20er-Außenregal, horizontal geteilter Front und 3 waagerechten Sprossen

Die vielfältigen Farbausführungen entnehmen Sie bitte der „Programm-Übersicht Ausführung 8“.

Rückwände in Stärke 5 mm

- Preisgruppe PG 1: Dekore
- Preisgruppe PG 2: Kristallspiegel
- Preisgruppe PG 3: Gläser & Grauspiegel

Breite 160 cm - mit Regal

| Schwebetürenschränke | Höhe 240 cm | Aufpreise |
|---|--|---|
| Nutztiefe 58 cm | Tiefe 51 cm nur lieferbar in Tiefe 69 cm Tiefe 69 cm | Der Preis pro Artikel ergibt sich aus Basispreis + der Addition der Aufpreise: |
|  <p>mit 20er-Außenregal links</p> <p>2-türig 2 Türpaneele A oben 2 Türpaneele B unten Regalelement links</p> | <p>B160 H240 T69</p> <p>32 165 08</p> <p>Basispreis:</p> | <p>je Türpaneel in PG 1</p> <p>je Türpaneel in PG 2</p> <p>je Türpaneel in PG 3</p> <p>95 678</p> <p>95 678</p> |
|  <p>mit 20er-Außenregal rechts</p> <p>2-türig 2 Türpaneele A oben 2 Türpaneele B unten Regalelement rechts</p> | <p>B160 H240 T69</p> <p>32 165 28</p> <p>Basispreis:</p> | <p>je Türpaneel in PG 1</p> <p>je Türpaneel in PG 2</p> <p>je Türpaneel in PG 3</p> <p>95 678</p> <p>95 678</p> |

| Dämpfungsbeschläge | |
|--|---------------------------------------|
| <p>Dämpfungsbeschläge (2er-Set) für Schwebetüren</p> <p>zur Soft-Abstoppung der beiden Außentüren</p> | <p>N° 91 257 18</p> <p>EUR</p> |

| Dämpfungsbeschläge | |
|--|---------------------------------------|
| <p>Öffnungs- und Kollisionsdämpfung für alle 2-türigen Schränke</p> <p>zieht die Türen in Offen-Position und dämpft die Türen untereinander</p> | <p>N° 91 262 18</p> <p>EUR</p> |

Praktisches Zubehör für das 20er-Außenregal finden Sie auf den nachfolgenden Seiten.

Passende Betten, Nachtschränke, Kommoden, Spiegel usw. finden Sie in den Programmen SONYO, SONYO+, AKARO und ALEGRO2.

Ausführung 8

Marcato2.8

Höhe 240 cm


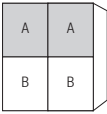

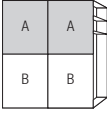
Schwebetürenschränke mit 20er-Außenregal, horizontal geteilter Front und 3 waagerechten Sprossen

Die vielfältigen Farbausführungen entnehmen Sie bitte der „Programm-Übersicht Ausführung 8“.

Rückwände in Stärke 5 mm

- Preisgruppe PG 1: Dekore
- Preisgruppe PG 2: Kristallspiegel
- Preisgruppe PG 3: Gläser & Grauspiegel

Breite 200 cm - mit Regal

| Schwebetürenschränke | Höhe 240 cm | Aufpreise |
|---|---|--|
| Nutztiefe 58 cm | Tiefe 51 cm nur lieferbar in Tiefe 69 cm Tiefe 69 cm | Der Preis pro Artikel ergibt sich aus Basispreis + der Addition der Aufpreise: |
|   mit 20er-Außenregal links 2-türig 2 Türpaneele A oben 2 Türpaneele B unten Regalelement links | N° B200 H240 T69 32 205 08 Basispreis: | je Türpaneel in PG 1 je Türpaneel in PG 2 je Türpaneel in PG 3 95 694 95 694 |
|   mit 20er-Außenregal rechts 2-türig 2 Türpaneele A oben 2 Türpaneele B unten Regalelement rechts | N° B200 H240 T69 32 205 28 Basispreis: | je Türpaneel in PG 1 je Türpaneel in PG 2 je Türpaneel in PG 3 95 694 95 694 |

| Dämpfungsbeschläge | |
|---|----------------------------|
| Dämpfungsbeschläge (2er-Set) für Schwebetüren zur Soft-Abstoppung der beiden Außentüren | N° 91 257 18 EUR |

| Dämpfungsbeschläge | |
|---|----------------------------|
| Öffnungs- und Kollisionsdämpfung für alle 2-türigen Schränke zieht die Türen in Offen-Position und dämpft die Türen untereinander | N° 91 262 18 EUR |

Praktisches Zubehör für das 20er-Außenregal finden Sie auf den nachfolgenden Seiten.

Passende Betten, Nachtschränke, Kommoden, Spiegel usw. finden Sie in den Programmen SONYO, SONYO+, AKARO und ALEGRO2.

Ausführung 8

Marcato2.8

Höhe 240 cm

Schwebetürenschränke mit 20er-Außenregal, horizontal geteilter Front und 3 waagerechten Sprossen

Die vielfältigen Farbausführungen entnehmen Sie bitte der „Programm-Übersicht Ausführung 8“.

Rückwände in Stärke 5 mm

- Preisgruppe PG 1: Dekore
- Preisgruppe PG 2: Kristallspiegel
- Preisgruppe PG 3: Gläser & Grauspiegel

Breite 240 cm - mit Regal

| Schwebetürenschränke | Höhe 240 cm | | Aufpreise | |
|--|-------------|---|--|--------------------------------|
| Nutztiefe 58 cm | Tiefe 51 cm | nur lieferbar in Tiefe 69 cm Tiefe 69 cm | Der Preis pro Artikel ergibt sich aus Basispreis + der Addition der Aufpreise: | |
| <p>mit 20er-Außenregal links</p> <p>2-türig 2 Türpaneele A oben 2 Türpaneele B unten Regalelement links</p> | N° | B240 H240 T69 32 247 08 | je Türpaneel in PG 1 je Türpaneel in PG 2 je Türpaneel in PG 3 | 95 695 95 695 |
| EUR | | Basispreis: | | |
| <p>mit 20er-Außenregal rechts</p> <p>2-türig 2 Türpaneele A oben 2 Türpaneele B unten Regalelement rechts</p> | N° | B240 H240 T69 32 247 28 | je Türpaneel in PG 1 je Türpaneel in PG 2 je Türpaneel in PG 3 | 95 695 95 695 |
| EUR | | Basispreis: | | |

| Dämpfungsbeschläge | |
|---|----------------------------|
| Dämpfungsbeschläge (2er-Set) für Schwebetüren zur Soft-Abstoppung der beiden Außentüren | N° 91 257 18 EUR |

| Dämpfungsbeschläge | |
|---|----------------------------|
| Öffnungs- und Kollisionsdämpfung für alle 2-türigen Schränke zieht die Türen in Offen-Position und dämpft die Türen untereinander | N° 91 262 18 EUR |

Praktisches Zubehör für das 20er-Außenregal finden Sie auf den nachfolgenden Seiten.

Passende Betten, Nachtschränke, Kommoden, Spiegel usw. finden Sie in den Programmen SONYO, SONYO+, AKARO und ALEGRO2.

Ausführung 8

Marcato2.8

Höhe 240 cm

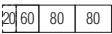
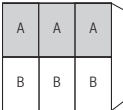
Schwebetürenschränke mit 20er-Außenregal, horizontal geteilter Front und 3 waagerechten Sprossen

Die vielfältigen Farbausführungen entnehmen Sie bitte der „Programm-Übersicht Ausführung 8“.

Rückwände in Stärke 5 mm

- Preisgruppe PG 1: Dekore
- Preisgruppe PG 2: Kristallspiegel
- Preisgruppe PG 3: Gläser & Grauspiegel

Breite 240 cm - mit Regal

| Schwebetürenschränke | Höhe 240 cm | Aufpreise |
|---|--|---|
| Nutztiefe 58 cm | Tiefe 51 cm nur lieferbar in Tiefe 69 cm Tiefe 69 cm | Der Preis pro Artikel ergibt sich aus Basispreis + der Addition der Aufpreise: |
|  <p>mit 20er-Außenregal links</p> <p>3-türig 3 Türpaneele A oben 3 Türpaneele B unten Regalelement links</p> | <p>N°</p> <p>B240 H240 T69</p> <p>32 245 08</p> <p>Basispreis:</p> | <p>je Türpaneel in PG 1</p> <p>je Türpaneel in PG 2</p> <p>je Türpaneel in PG 3</p> <p>95 678</p> <p>95 678</p> |
|  <p>mit 20er-Außenregal rechts</p> <p>3-türig 3 Türpaneele A oben 3 Türpaneele B unten Regalelement rechts</p> | <p>N°</p> <p>B240 H240 T69</p> <p>32 245 28</p> <p>Basispreis:</p> | <p>je Türpaneel in PG 1</p> <p>je Türpaneel in PG 2</p> <p>je Türpaneel in PG 3</p> <p>95 678</p> <p>95 678</p> |

| Dämpfungsbeschläge | |
|--|--|
| <p>Dämpfungsbeschläge (2er-Set) für Schwebetüren</p> <p>zur Soft-Abstoppung der beiden Außentüren</p> | <p>N°</p> <p>91 257 18</p> <p>EUR</p> |

| Dämpfungsbeschläge | |
|--|--|
| <p>Öffnungs-, Kollisions- und Mitteltürdämpfung für alle 3-türigen Schränke</p> <p>zieht die Türen in Offen-Position, dämpft die Türen untereinander und zentriert die Mitteltür beim Schließen</p> | <p>N°</p> <p>91 263 18</p> <p>EUR</p> |

Praktisches Zubehör für das 20er-Außenregal finden Sie auf den nachfolgenden Seiten.

Passende Betten, Nachtschränke, Kommoden, Spiegel usw. finden Sie in den Programmen SONYO, SONYO+, AKARO und ALEGRO2.

Ausführung 8

Marcato2.8

Höhe 240 cm

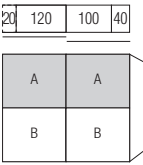
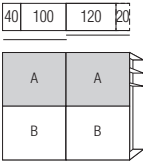
Schwebetürenschränke mit 20er-Außenregal, horizontal geteilter Front und 3 waagerechten Sprossen

Die vielfältigen Farbausführungen entnehmen Sie bitte der „Programm-Übersicht Ausführung 8“.

Rückwände in Stärke 5 mm

- Preisgruppe PG 1: Dekore
- Preisgruppe PG 2: Kristallspiegel
- Preisgruppe PG 3: Gläser & Grauspiegel

Breite 280 cm - mit Regal

| Schwebetürenschränke | Höhe 240 cm | Aufpreise |
|---|--|---|
| Nutztiefe 58 cm | Tiefe 51 cm nur lieferbar in Tiefe 69 cm Tiefe 69 cm | Der Preis pro Artikel ergibt sich aus Basispreis + der Addition der Aufpreise: |
|  <p>mit 20er-Außenregal links</p> <p>2-türig 2 Türpaneele A oben 2 Türpaneele B unten Regalelement links</p> | <p>B280 H240 T69</p> <p>32 285 08</p> <p>Basispreis:</p> | <p>je Türpaneel in PG 1</p> <p>je Türpaneel in PG 2</p> <p>je Türpaneel in PG 3</p> <p>95 696</p> <p>95 696</p> |
| EUR | | |
|  <p>mit 20er-Außenregal rechts</p> <p>2-türig 2 Türpaneele A oben 2 Türpaneele B unten Regalelement rechts</p> | <p>B280 H240 T69</p> <p>32 285 28</p> <p>Basispreis:</p> | <p>je Türpaneel in PG 1</p> <p>je Türpaneel in PG 2</p> <p>je Türpaneel in PG 3</p> <p>95 696</p> <p>95 696</p> |
| EUR | | |

| Dämpfungsbeschläge | |
|--|---------------------|
| Dämpfungsbeschläge (2er-Set) für Schwebetüren | N° 91 257 18 |
| zur Soft-Abstoppung der beiden Außentüren | EUR |

| Dämpfungsbeschläge | |
|--|---------------------|
| Öffnungs- und Kollisionsdämpfung für alle 2-türigen Schränke | N° 91 262 18 |
| zieht die Türen in Offen-Position und dämpft die Türen untereinander | EUR |

Praktisches Zubehör für das 20er-Außenregal finden Sie auf den nachfolgenden Seiten.

Passende Betten, Nachtschränke, Kommoden, Spiegel usw. finden Sie in den Programmen SONYO, SONYO+, AKARO und ALEGRO2.

Ausführung 8

Marcato2.8

Höhe 240 cm

Schwebetürenschränke mit 20er-Außenregal, horizontal geteilter Front und 3 waagerechten Sprossen

Die vielfältigen Farbausführungen entnehmen Sie bitte der „Programm-Übersicht Ausführung 8“.

Rückwände in Stärke 5 mm

- Preisgruppe PG 1: Dekore
- Preisgruppe PG 2: Kristallspiegel
- Preisgruppe PG 3: Gläser & Grauspiegel

Breite 300 cm - mit Regal

| Schwebetürenschränke | Höhe 240 cm | Aufpreise |
|--|--|---|
| Nutztiefe 58 cm | Tiefe 51 cm nur lieferbar in Tiefe 69 cm Tiefe 69 cm | Der Preis pro Artikel ergibt sich aus Basispreis + der Addition der Aufpreise: |
| <p>mit 20er-Außenregal links</p> <p>3-türig 3 Türpaneele A oben 3 Türpaneele B unten Regalelement links</p> | <p>N°</p> <p>B300 H240 T69</p> <p>32 305 08</p> <p>Basispreis:</p> | <p>je Türpaneel in PG 1</p> <p>je Türpaneel in PG 2</p> <p>je Türpaneel in PG 3</p> <p>95 694</p> <p>95 694</p> |
| <p>mit 20er-Außenregal rechts</p> <p>3-türig 3 Türpaneele A oben 3 Türpaneele B unten Regalelement rechts</p> | <p>N°</p> <p>B300 H240 T69</p> <p>32 305 28</p> <p>Basispreis:</p> | <p>je Türpaneel in PG 1</p> <p>je Türpaneel in PG 2</p> <p>je Türpaneel in PG 3</p> <p>95 694</p> <p>95 694</p> |

| Dämpfungsbeschläge | |
|--|--|
| <p>Dämpfungsbeschläge (2er-Set) für Schwebetüren</p> <p>zur Soft-Abstoppung der beiden Außentüren</p> | <p>N°</p> <p>91 257 18</p> <p>EUR</p> |

| Dämpfungsbeschläge | |
|--|--|
| <p>Öffnungs-, Kollisions- und Mitteltürdämpfung für alle 3-türigen Schränke</p> <p>zieht die Türen in Offen-Position, dämpft die Türen untereinander und zentriert die Mitteltür beim Schließen</p> | <p>N°</p> <p>91 263 18</p> <p>EUR</p> |

Praktisches Zubehör für das 20er-Außenregal finden Sie auf den nachfolgenden Seiten.

Passende Betten, Nachtschränke, Kommoden, Spiegel usw. finden Sie in den Programmen SONYO, SONYO+, AKARO und ALEGRO2.

Ausführung 8

Marcato2.8

Höhe 240 cm

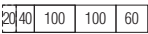

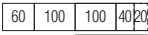
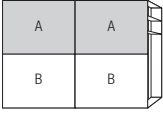
Schwebetürenschränke mit 20er-Außenregal, horizontal geteilter Front und 3 waagerechten Sprossen

Die vielfältigen Farbausführungen entnehmen Sie bitte der „Programm-Übersicht Ausführung 8“.

Rückwände in Stärke 5 mm

- Preisgruppe PG 1: Dekore
- Preisgruppe PG 2: Kristallspiegel
- Preisgruppe PG 3: Gläser & Grauspiegel

Breite 320 cm - mit Regal

| Schwebetürenschränke | | Höhe 240 cm | | Aufpreise | |
|---|----|-------------|--|--|--------------------------------|
| Nutztiefe 58 cm | | Tiefe 51 cm | nur lieferbar in Tiefe 69 cm Tiefe 69 cm | Der Preis pro Artikel ergibt sich aus Basispreis + der Addition der Aufpreise: | |
|   mit 20er-Außenregal links 2-türig 2 Türpaneele A oben 2 Türpaneele B unten Regalelement links | N° | | B320 H240 T69 32 325 08 | je Türpaneel in PG 1 je Türpaneel in PG 2 je Türpaneel in PG 3 | 95 697 95 697 |
| EUR | | | Basispreis: | | |
|   mit 20er-Außenregal rechts 2-türig 2 Türpaneele A oben 2 Türpaneele B unten Regalelement rechts | N° | | B320 H240 T69 32 325 28 | je Türpaneel in PG 1 je Türpaneel in PG 2 je Türpaneel in PG 3 | 95 697 95 697 |
| EUR | | | Basispreis: | | |

| Dämpfungsbeschläge | | |
|---|----|------------------|
| Dämpfungsbeschläge (2er-Set) für Schwebetüren zur Soft-Abstoppung der beiden Außentüren | N° | 91 257 18 |
| EUR | | |

| Dämpfungsbeschläge | | |
|---|----|------------------|
| Öffnungs- und Kollisionsdämpfung für alle 2-türigen Schränke zieht die Türen in Offen-Position und dämpft die Türen untereinander | N° | 91 262 18 |
| EUR | | |

Praktisches Zubehör für das 20er-Außenregal finden Sie auf den nachfolgenden Seiten.

Passende Betten, Nachtschränke, Kommoden, Spiegel usw. finden Sie in den Programmen SONYO, SONYO+, AKARO und ALEGRO2.

für alle Ausführungen

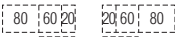
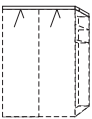
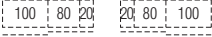
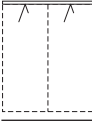
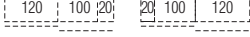
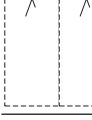
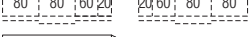


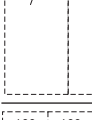

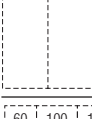


Marcato2.0

Höhe 223/240 cm

Profilkränze mit seitlichen Retouren für Schwebetürenschränke mit 20er-Außenregal

| Farbausführung wählen: | | |
|------------------------|-------------------------------------|--|
| P9 Polarweiß | Q9 Jackson-Eiche-Nachbildung | E9 Silbergrau-Eiche-Nachbildung |
| P1 Perla | M1 Sonoma-Eiche-Nachbildung | A1 Macadamia-Nussbaum-Nachbildung |
| S9 Seidengrau | B1 Platin-Eiche-Nachbildung | |
| Y1 Terra | K1 Artisan-Eiche-Nachbildung | |
| L1 Basalt | U9 Riviera-Eiche-Nachbildung | |

*Dimmbare LED-Beleuchtung (F; BEL36-Koch), neutralweiß, mit nicht austauschbaren Leuchtmitteln, Aktivierung per Fernbedienung



| Profilkränze | | für Schrankhöhen 223/240 cm | |
|---|-----------------------------|-----------------------------|------------------------------------|
| Schrankschneidtiefe mit Profilkranz 72 cm Höhe mit Profilkranz 228/245 cm | | ohne Beleuchtung | mit LED-Beleuchtung* |
|  | für Schrankbreite 160 cm | B160 H3,2 T18 | B160 H3,2 T18 2 Leuchten |
|  | | 98 160 20 | 98 160 25 |
|  | für Schrankbreite 200 cm | B200 H3,2 T18 | B200 H3,2 T18 2 Leuchten |
|  | | 98 200 20 | 98 200 25 |
|  | für Schrankbreite 240 cm | B240 H3,2 T18 | B240 H3,2 T18 2 Leuchten |
|  | | 98 240 20 | 98 240 26 |
|  | für Schrankbreite 240 cm | B240 H3,2 T18 | B240 H3,2 T18 3 Leuchten |
|  | | 98 240 20 | 98 240 25 |
|  | für Schrankbreite 280 cm | B280 H3,2 T18 | B280 H3,2 T18 2 Leuchten |
|  | | 98 280 22 | 98 280 27 |
|  | für Schrankbreite 300 cm | B300 H3,2 T18 | B300 H3,2 T18 3 Leuchten |
|  | | 98 300 20 | 98 300 25 |
|  | für Schrankbreite 320 cm | B320 H3,2 T18 | B320 H3,2 T18 2 Leuchten |
|  | | 98 320 21 | 98 320 26 |

für alle Ausführungen

Zubehör

Höhe 223/240 cm

4-Kanal Funkfernbedienung

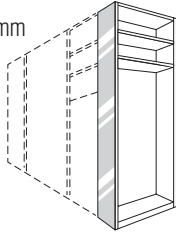
| 4-Kanal Funkfernbedienung | | 4-Kanal Funkfernbedienung und zusätzlicher Bluetooth Converter | |
|--|----------------------------|--|----------------------------|
| | | | |
| | B5,5 H8 T1 | | B5,5 H8 T1 |
|  4-Kanal Fernbedienung zum Schalten (Ein/Aus/Dimmen) von bis zu max. 4 verschiedenen Möbelkomponenten mit LED-Beleuchtung | N° 99 049 00 EUR |  4-Kanal Fernbedienung und Bluetooth Converter zum Schalten (Ein/Aus/Dimmen) von bis zu max. 4 verschiedenen Möbelkomponenten mit LED-Beleuchtung und/oder zur Bedienung per Smartphone App | N° 99 050 00 EUR |
| <p>Hiermit können die per Fernbedienung schaltbaren LED-Beleuchtungen mit nur einer(!) Fernbedienung einzeln oder in beliebig zusammengefassten Gruppen ein- bzw. ausgeschaltet und gedimmt werden.</p> <p><u>Bitte beachten:</u> nicht einsetzbar bei Leuchten mit Fuß-, Touch- bzw. Bettseitenschalter, Akkuleuchten und Leuchten mit Sensorschaltung.</p> | | <p>Hiermit können die per Fernbedienung schaltbaren LED-Beleuchtungen mit nur einer(!) Fernbedienung und zusätzlich auch per Smartphone App einzeln oder in beliebig zusammengefassten Gruppen ein- bzw. ausgeschaltet und gedimmt werden.</p> <p><u>Bitte beachten:</u> nicht einsetzbar bei Leuchten mit Fuß-, Touch- bzw. Bettseitenschalter, Akkuleuchten und Leuchten mit Sensorschaltung.</p> | |
| | | | |
| | | | |
| | | | |
| | | | |
| | | | |
| | | | |
| | | | |
| | | | |
| | | | |
| | | | |
| | | | |
| | | | |
| | | | |




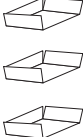

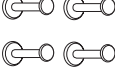


für alle Ausführungen

Marcato2.0

Höhe 223/240 cm

Zubehör für 20er-Außenregal

Grundausrüstung des 20er-Außenregals2 x Fachboden Breite 55 cm, Tiefe 18 cm, Stärke 32 mm
1 x Kristallspiegel-Paneel Breite 20 cm

| Zubehör für 20er-Außenregal | | | |
|---|--|-----------|--|
|  | zusätzlicher Fachboden 1 Stück in Korpusfarbe | N° EUR | B55 T18 Stärke 32 mm 91 670 00 |
|  | zusätzlicher Fachboden 2er-Set in Korpusfarbe | N° EUR | B2x55 T18 Stärke 32 mm 91 670 02 |
|  | Metallstange alu-matt für Hosen, Schals, Tücher usw. | N° EUR | Länge 55 cm 91 671 00 |
|  | Ablageschalen 3er-Set alu-matt Montage links und rechts an Innenseite | N° EUR | B3x12 H5 T16 91 667 00 |
|  | Kleiderbügelhalter alu-matt Montage an Rückwand | N° EUR | Länge 21 cm 91 668 00 |
|  | Metallhaken 4er-Set alu-matt Montage an Rückwand | N° EUR | Länge 4 x 8 cm 91 661 00 |
|  | Kristallspiegel zur Selbstmontage an Rückwand | N° EUR | B37 H87 99 016 00 |
|  | LED-Lichtband* 2er Set Montage links und rechts an Innenseite | N° EUR | für Schrankhöhe 223 cm Länge 215 cm 97 412 00 |
| | | N° EUR | für Schrankhöhe 240 cm Länge 232 cm 97 413 00 |

*Dimmbares LED-Lichtband (F; BEL139-Wessel), neutralweiß, mit nicht austauschbaren Leuchtmitteln, Aktivierung per Fernbedienung



Ausführung 1

Marcato2.1

Programm-Übersicht

Schwebetürenschränke mit 40er-Wäschefach und Garderobennische - ohne Sprossen

Schwebetürenschränke

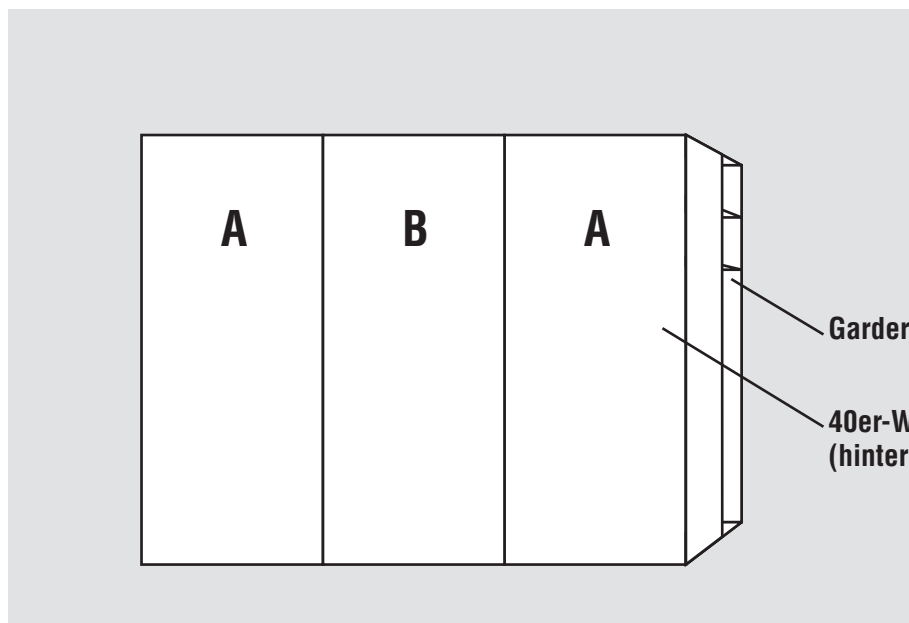
Höhe: 223/240 cm


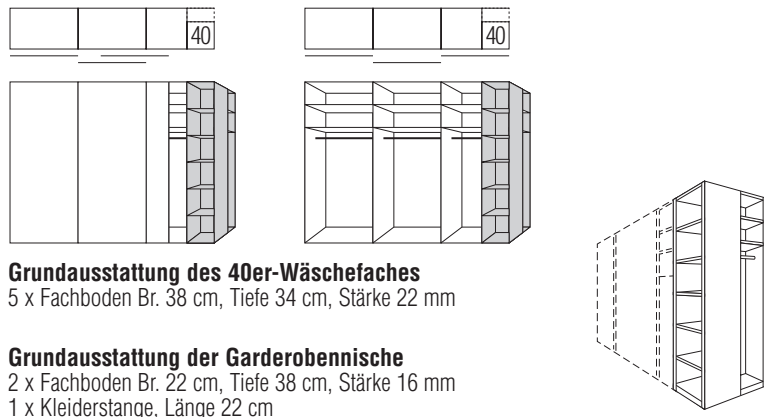
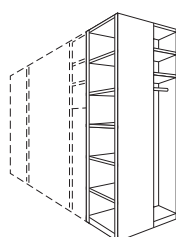
Tiefe: 69 cm

Breite: 160-300 cm

Korpussinnenfarbe Birke-Nachbildung
bzw. Leinenoptik Twist

Rückwände in Stärke 5 mm

Schrank-Innenausstattung und
Beleuchtungen im Programm ZUBEHÖRInnenausstattung
je Schrankelement
Höhe 223/240 cm:
2 Fachböden
1 Kleiderstange

| 1.+2. Farbe der Türen A und Farbe der Türen B wählen: | 3. Korpustfarbe und Farbe der Garderobennische wählen: | 5. Griffleistenfarbe wählen: |
|--|--|---|
| Preisgruppe PG 1 - Dekore P9 Polarweiß P1 Perla S9 Seidengrau Y1 Terra L1 Basalt Q9 Jackson-Eiche-Nachbildung M1 Sonoma-Eiche-Nachbildung B1 Platin-Eiche-Nachbildung K1 Artisan-Eiche-Nachbildung U9 Riviera-Eiche-Nachbildung E9 Silbergrau-Eiche-Nachbildung A1 Macadamia-Nussbaum-Nachbildung | P9 Polarweiß P1 Perla S9 Seidengrau Y1 Terra L1 Basalt Q9 Jackson-Eiche-Nachbildung M1 Sonoma-Eiche-Nachbildung B1 Platin-Eiche-Nachbildung K1 Artisan-Eiche-Nachbildung U9 Riviera-Eiche-Nachbildung E9 Silbergrau-Eiche-Nachbildung A1 Macadamia-Nussbaum-Nachbildung | 301 alu-matt 322 Edelstahl 324 schwarz Griffleiste Ausführung 176  |
| Preisgruppe PG 2 - Kristallspiegel G79 Kristallspiegel Preisgruppe PG 3 - Gläser glänzend & Grauspiegel G28 Weißglas G30 Perlaglas G71 Seidengrauglas G76 Terraglas G98 Basaltglas G57 Grauspiegel | 4. Korpussinnenfarbe wählen: Z1 Birke-Nachbildung X1 Leinenoptik Twist | |
| |  | |
| | Grundausrüstung des 40er-Wäschefaches 5 x Fachboden Br. 38 cm, Tiefe 34 cm, Stärke 22 mm Grundausrüstung der Garderobennische 2 x Fachboden Br. 22 cm, Tiefe 38 cm, Stärke 16 mm 1 x Kleiderstange, Länge 22 cm |  |

Ausführung 1

Marcato2.1

Höhe 223 cm

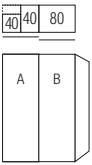
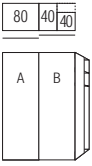

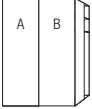
Schwebetürenschränke mit 40er-Wäschefach und Garderobennische - ohne Sprossen

Die vielfältigen Farbausführungen entnehmen Sie bitte der „Programm-Übersicht Ausführung 1“.

Rückwände in Stärke 5 mm

- Preisgruppe PG 1: Dekore
- Preisgruppe PG 2: Kristallspiegel
- Preisgruppe PG 3: Gläser & Grauspiegel

Breite 160 cm - mit Garderobennische

| Schwebetürenschränke | Höhe 223 cm | Aufpreise |
|--|---|---|
| Nutztiefe 58 cm | Tiefe 51 cm nur lieferbar in Tiefe 69 cm Tiefe 69 cm | Der Preis pro Artikel ergibt sich aus Basispreis + der Addition der Aufpreise: |
|   mit Garderobennische links 2-türig 1 Tür A links 1 Tür B rechts Garderobennische links | N° B160 H223 T69 Türen sind auch spiegelbildlich montierbar 35 162 51 Basispreis: | je Tür in PG 1 je Tür in PG 2 je Tür in PG 3 95 681 95 681 |
|   mit Garderobennische rechts 2-türig 1 Tür A links 1 Tür B rechts Garderobennische rechts | N° B160 H223 T69 35 162 71 Basispreis: | je Tür in PG 1 je Tür in PG 2 je Tür in PG 3 95 681 95 681 |
| Passende Betten, Nachtschränke, Kommoden, Spiegel usw. finden Sie in den Programmen SONYO, SONYO+, AKARO und ALEGRO2. | | |

| Dämpfungsbeschläge | |
|---|----------------------------|
| Dämpfungsbeschläge (2er-Set) für Schwebetüren zur Soft-Abstoppung der beiden Außentüren | N° 91 257 18 EUR |
| Öffnungs- und Kollisionsdämpfung für alle 2-türigen Schränke zieht die Türen in Offen-Position und dämpft die Türen untereinander | N° 91 262 18 EUR |

| Zubehör | |
|---|----------------------------|
| für Schwebetürenschränke mit Garderobennische | |
|  Kristallspiegel zur Selbstmontage auf schmaler Schrankseite neben Garderobennische | N° 99 014 00 EUR |
| Der Kristallspiegel kann nicht in Verbindung mit Profilkranzen mit Passepartout eingesetzt werden. | |

Ausführung 1

Marcato2.1

Höhe 223 cm

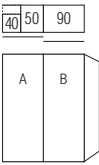
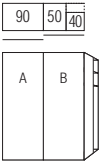

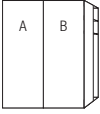
Schwebetürenschränke mit 40er-Wäschefach und Garderobennische - ohne Sprossen

Die vielfältigen Farbausführungen entnehmen Sie bitte der „Programm-Übersicht Ausführung 1“.

Rückwände in Stärke 5 mm

- Preisgruppe PG 1: Dekore
- Preisgruppe PG 2: Kristallspiegel
- Preisgruppe PG 3: Gläser & Grauspiegel

Breite 180 cm - mit Garderobennische

| Schwebetürenschränke | | Höhe 223 cm | | Aufpreise | |
|--|----|-------------|--|--|--------------------------------|
| Nutztiefe 58 cm | | Tiefe 51 cm | nur lieferbar in Tiefe 69 cm Tiefe 69 cm | Der Preis pro Artikel ergibt sich aus Basispreis + der Addition der Aufpreise: | |
|   mit Garderobennische links 2-türig 1 Tür A links 1 Tür B rechts Garderobennische links | N° | | B180 H223 T69 Türen sind auch spiegelbildlich montierbar 35 182 51 | je Tür in PG 1 | 95 682 95 682 |
| EUR | | Basispreis: | je Tür in PG 2 | | |
|   mit Garderobennische rechts 2-türig 1 Tür A links 1 Tür B rechts Garderobennische rechts | N° | | B180 H223 T69 35 182 71 | je Tür in PG 1 | 95 682 95 682 |
| EUR | | Basispreis: | je Tür in PG 2 | | |
| | | | | je Tür in PG 3 | |

Passende Betten, Nachtschränke, Kommoden, Spiegel usw. finden Sie in den Programmen SONYO, SONYO+, AKARO und ALEGRO2.

| Dämpfungsbeschläge | | |
|---|----|------------------|
| Dämpfungsbeschläge (2er-Set) für Schwebetüren zur Soft-Abstoppung der beiden Außentüren | N° | 91 257 18 |
| EUR | | |
| Öffnungs- und Kollisionsdämpfung für alle 2-türigen Schränke zieht die Türen in Offen-Position und dämpft die Türen untereinander | N° | 91 262 18 |
| EUR | | |

| Zubehör | | |
|---|----|------------------------------|
| für Schwebetürenschränke mit Garderobennische | | |
|  Kristallspiegel zur Selbstmontage auf schmaler Schrankseite neben Garderobennische | N° | B29 H179 99 014 00 |
| EUR | | |

Der Kristallspiegel kann **nicht in Verbindung mit Profilkranzen mit Passepartout** eingesetzt werden.

Ausführung 1

Marcato2.1

Höhe 223 cm

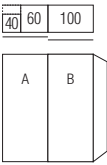
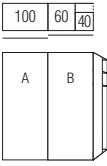
Schwebetürenschränke mit 40er-Wäschefach und Garderobennische - ohne Sprossen

Die vielfältigen Farbausführungen entnehmen Sie bitte der „Programm-Übersicht Ausführung 1“.


Rückwände in Stärke 5 mm

- Preisgruppe PG 1: Dekore
- Preisgruppe PG 2: Kristallspiegel
- Preisgruppe PG 3: Gläser & Grauspiegel

Breite 200 cm - mit Garderobennische

| Schwebetürenschränke | | Höhe 223 cm | | Aufpreise | |
|--|----|-------------|--|--|--------------------------------|
| Nutztiefe 58 cm | | Tiefe 51 cm | nur lieferbar in Tiefe 69 cm Tiefe 69 cm | Der Preis pro Artikel ergibt sich aus Basispreis + der Addition der Aufpreise: | |
|  <p>mit Garderobennische links</p> <p>2-türig 1 Tür A links 1 Tür B rechts Garderobennische links</p> | N° | | B200 H223 T69 Türen sind auch spiegelbildlich montierbar 35 202 51 | je Tür in PG 1 je Tür in PG 2 je Tür in PG 3 | 95 683 95 683 |
|  <p>mit Garderobennische rechts</p> <p>2-türig 1 Tür A links 1 Tür B rechts Garderobennische rechts</p> | N° | | B200 H223 T69 35 202 71 | je Tür in PG 1 je Tür in PG 2 je Tür in PG 3 | 95 683 95 683 |
| Passende Betten, Nachtschränke, Kommoden, Spiegel usw. finden Sie in den Programmen SONYO, SONYO+, AKARO und ALEGRO2. | | | | | |

| Dämpfungsbeschläge | | |
|---|-----|------------------|
| Dämpfungsbeschläge (2er-Set) für Schwebetüren zur Soft-Abstoppung der beiden Außentüren | N° | 91 257 18 |
| | EUR | |
| Öffnungs- und Kollisionsdämpfung für alle 2-türigen Schränke zieht die Türen in Offen-Position und dämpft die Türen untereinander | N° | 91 262 18 |
| | EUR | |

| Zubehör | | |
|--|-----|------------------------------|
| für Schwebetürenschränke mit Garderobennische | | |
|  Kristallspiegel zur Selbstmontage auf schmaler Schrankseite neben Garderobennische | N° | B29 H179 99 014 00 |
| | EUR | |

Der Kristallspiegel kann **nicht in Verbindung mit Profilkranzen mit Passepartout** eingesetzt werden.

Ausführung 1

Marcato2.1

Höhe 223 cm

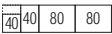
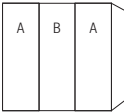
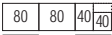
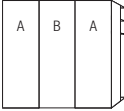
Schwebetürenschränke mit 40er-Wäschefach und Garderobennische - ohne Sprossen

Die vielfältigen Farbausführungen entnehmen Sie bitte der „Programm-Übersicht Ausführung 1“.

Rückwände in Stärke 5 mm

- Preisgruppe PG 1: Dekore
- Preisgruppe PG 2: Kristallspiegel
- Preisgruppe PG 3: Gläser & Grauspiegel

Breite 240 cm - mit Garderobennische

| Schwebetürenschränke | | Höhe 223 cm | | Aufpreise | |
|--|-----|-------------|---|--|---------------|
| Nutztiefe 58 cm | | Tiefe 51 cm | nur lieferbar in Tiefe 69 cm Tiefe 69 cm | Der Preis pro Artikel ergibt sich aus Basispreis + der Addition der Aufpreise: | |
|   mit Garderobennische links 3-türig 2 Türen A li+re 1 Tür B mittig Garderobennische links | N° | | B240 H223 T69 | | |
| | | | 35 242 51 | | |
| | | | Basispreis: | je Tür in PG 1 | |
| | | | | je Tür in PG 2 | 95 681 |
| | | | | je Tür in PG 3 | 95 681 |
| | EUR | | | | |
|   mit Garderobennische rechts 3-türig 2 Türen A li+re 1 Tür B mittig Garderobennische rechts | N° | | B240 H223 T69 | | |
| | | | 35 242 71 | | |
| | | | Basispreis: | je Tür in PG 1 | |
| | | | | je Tür in PG 2 | 95 681 |
| | | | | je Tür in PG 3 | 95 681 |
| | EUR | | | | |

Passende Betten, Nachtschränke, Kommoden, Spiegel usw. finden Sie in den Programmen SONYO, SONYO+, AKARO und ALEGRO2.

| Dämpfungsbeschläge | | |
|---|-----|------------------|
| Dämpfungsbeschläge (2er-Set) für Schwebetüren zur Soft-Abstoppung der beiden Außentüren | N° | 91 257 18 |
| | EUR | |
| Öffnungs-, Kollisions- und Mitteltürdämpfung für alle 3-türigen Schränke zieht die Türen in Offen-Position, dämpft die Türen untereinander und zentriert die Mitteltür beim Schließen | N° | 91 263 18 |
| | EUR | |

| Zubehör | | |
|---|--|---------------------|
| für Schwebetürenschränke mit Garderobennische | | |
|  | Kristallspiegel zur Selbstmontage auf schmaler Schrankseite neben Garderobennische | N° 99 014 00 |
| | | EUR |
| Der Kristallspiegel kann nicht in Verbindung mit Profilkranzen mit Passepartout eingesetzt werden. | | |

Ausführung 1

Marcato2.1

Höhe 223 cm



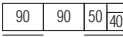

Schwebetürenschränke mit 40er-Wäschefach und Garderobennische - ohne Sprossen

Die vielfältigen Farbausführungen entnehmen Sie bitte der „Programm-Übersicht Ausführung 1“.

Rückwände in Stärke 5 mm

- Preisgruppe PG 1: Dekore
- Preisgruppe PG 2: Kristallspiegel
- Preisgruppe PG 3: Gläser & Grauspiegel

Breite 270 cm - mit Garderobennische

| Schwebetürenschränke | | Höhe 223 cm | | Aufpreise | |
|--|----|-------------|--|--|--------------------------------|
| Nutztiefe 58 cm | | Tiefe 51 cm | nur lieferbar in Tiefe 69 cm Tiefe 69 cm | Der Preis pro Artikel ergibt sich aus Basispreis + der Addition der Aufpreise: | |
|   mit Garderobennische links 3-türig 2 Türen A li+re 1 Tür B mittig Garderobennische links | N° | | B270 H223 T69 35 272 51 | je Tür in PG 1 je Tür in PG 2 je Tür in PG 3 | 95 682 95 682 |
| EUR | | | Basispreis: | | |
|   mit Garderobennische rechts 3-türig 2 Türen A li+re 1 Tür B mittig Garderobennische rechts | N° | | B270 H223 T69 35 272 71 | je Tür in PG 1 je Tür in PG 2 je Tür in PG 3 | 95 682 95 682 |
| EUR | | | Basispreis: | | |

Passende Betten, Nachtschränke, Kommoden, Spiegel usw. finden Sie in den Programmen SONYO, SONYO+, AKARO und ALEGRO2.

| Dämpfungsbeschläge | | |
|---|----|------------------|
| Dämpfungsbeschläge (2er-Set) für Schwebetüren zur Soft-Abstoppung der beiden Außentüren | N° | 91 257 18 |
| EUR | | |
| Öffnungs-, Kollisions- und Mitteltürdämpfung für alle 3-türigen Schränke zieht die Türen in Offen-Position, dämpft die Türen untereinander und zentriert die Mitteltür beim Schließen | N° | 91 263 18 |
| EUR | | |

| Zubehör | | |
|---|----|------------------------------|
| für Schwebetürenschränke mit Garderobennische | | |
|  Kristallspiegel zur Selbstmontage auf schmaler Schrankseite neben Garderobennische | N° | B29 H179 99 014 00 |
| EUR | | |

Der Kristallspiegel kann **nicht in Verbindung mit Profilkranzen mit Passepartout** eingesetzt werden.

Ausführung 1

Marcato2.1

Höhe 223 cm

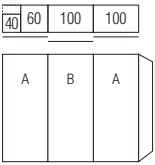
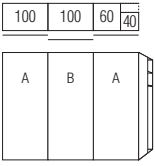
Schwebetürenschränke mit 40er-Wäschefach und Garderobennische - ohne Sprossen

Die vielfältigen Farbausführungen entnehmen Sie bitte der „Programm-Übersicht Ausführung 1“.

Rückwände in Stärke 5 mm

- Preisgruppe PG 1: Dekore
- Preisgruppe PG 2: Kristallspiegel
- Preisgruppe PG 3: Gläser & Grauspiegel

Breite 300 cm - mit Garderobennische

| Schwebetürenschränke | | Höhe 223 cm | | Aufpreise | |
|--|-----|-------------|---|--|--------------------------------|
| Nutztiefe 58 cm | | Tiefe 51 cm | nur lieferbar in Tiefe 69 cm Tiefe 69 cm | Der Preis pro Artikel ergibt sich aus Basispreis + der Addition der Aufpreise: | |
|  <p>mit Garderobennische links</p> <p>3-türig 2 Türen A li+re 1 Tür B mittig Garderobennische links</p> | N° | | B300 H223 T69 | | |
| | | | 35 302 51 | | |
| | | | Basispreis: | je Tür in PG 1 je Tür in PG 2 je Tür in PG 3 | 95 683 95 683 |
| | EUR | | | | 95 683 |
|  <p>mit Garderobennische rechts</p> <p>3-türig 2 Türen A li+re 1 Tür B mittig Garderobennische rechts</p> | N° | | B300 H223 T69 | | |
| | | | 35 302 71 | | |
| | | | Basispreis: | je Tür in PG 1 je Tür in PG 2 je Tür in PG 3 | 95 683 95 683 |
| | EUR | | | | 95 683 |
| <p>Passende Betten, Nachtschränke, Kommoden, Spiegel usw. finden Sie in den Programmen SONYO, SONYO+, AKARO und ALEGRO2.</p> | | | | | |

| Dämpfungsbeschläge | | |
|---|-----|------------------|
| <p>Dämpfungsbeschläge (2er-Set) für Schwebetüren zur Soft-Abstoppung der beiden Außentüren</p> | N° | 91 257 18 |
| | EUR | |
| <p>Öffnungs-, Kollisions- und Mitteltürdämpfung für alle 3-türigen Schränke zieht die Türen in Offen-Position, dämpft die Türen untereinander und zentriert die Mitteltür beim Schließen</p> | N° | 91 263 18 |
| | EUR | |

| Zubehör | | |
|--|-----|------------------------------|
| für Schwebetürenschränke mit Garderobennische | | |
|  <p>Kristallspiegel zur Selbstmontage auf schmaler Schrankseite neben Garderobennische</p> | N° | B29 H179 99 014 00 |
| | EUR | |
| <p>Der Kristallspiegel kann nicht in Verbindung mit Profilkranzen mit Passepartout eingesetzt werden.</p> | | |

Ausführung 1

Marcato2.1

Höhe 240 cm


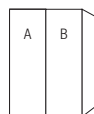
Schwebetürenschränke mit 40er-Wäschefach und Garderobennische - ohne Sprossen


Die vielfältigen Farbausführungen entnehmen Sie bitte der „Programm-Übersicht Ausführung 1“.

Rückwände in Stärke 5 mm

Preisgruppe PG 1: Dekore
 Preisgruppe PG 2: Kristallspiegel
 Preisgruppe PG 3: Gläser & Grauspiegel

Breite 160 cm - mit Garderobennische

| Schwebetürenschränke | Höhe 240 cm | Aufpreise |
|---|-------------|---|
| Nutztiefe 58 cm | Tiefe 51 cm | nur lieferbar in Tiefe 69 cm Tiefe 69 cm |
| | | Der Preis pro Artikel ergibt sich aus Basispreis + der Addition der Aufpreise: |
|  <p>mit Garderobennische links</p> <p>2-türig 1 Tür A links 1 Tür B rechts Garderobennische links</p> | N° | B160 H240 T69 Türen sind auch spiegelbildlich montierbar 32 162 51 Basispreis: |
| EUR | | je Tür in PG 1 je Tür in PG 2 je Tür in PG 3 95 681 95 681 |
|  <p>mit Garderobennische rechts</p> <p>2-türig 1 Tür A links 1 Tür B rechts Garderobennische rechts</p> | N° | B160 H240 T69 32 162 71 Basispreis: |
| EUR | | je Tür in PG 1 je Tür in PG 2 je Tür in PG 3 95 681 95 681 |
| Passende Betten, Nachtschränke, Kommoden, Spiegel usw. finden Sie in den Programmen SONYO, SONYO+, AKARO und ALEGRO2. | | |

| Dämpfungsbeschläge | Zubehör |
|---|--|
| | für Schwebetürenschränke mit Garderobennische |
| Dämpfungsbeschläge (2er-Set) für Schwebetüren zur Soft-Abstoppung der beiden Außentüren |  Kristallspiegel zur Selbstmontage auf schmaler Schrankseite neben Garderobennische |
| N° | N° |
| 91 257 18 | B29 H179 |
| EUR | EUR |
| Öffnungs- und Kollisionsdämpfung für alle 2-türigen Schränke zieht die Türen in Offen-Position und dämpft die Türen untereinander | 99 014 00 Der Kristallspiegel kann nicht in Verbindung mit Profilkranzen mit Passepartout eingesetzt werden. |
| N° | |
| 91 262 18 | |
| EUR | |

Ausführung 1

Marcato2.1

Höhe 240 cm


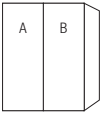

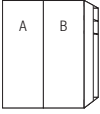
Schwebetürenschränke mit 40er-Wäschefach und Garderobennische - ohne Sprossen

Die vielfältigen Farbausführungen entnehmen Sie bitte der „Programm-Übersicht Ausführung 1“.

Rückwände in Stärke 5 mm

- Preisgruppe PG 1: Dekore
- Preisgruppe PG 2: Kristallspiegel
- Preisgruppe PG 3: Gläser & Grauspiegel

Breite 180 cm - mit Garderobennische

| Schwebetürenschränke | | Höhe 240 cm | | Aufpreise | |
|--|----|-------------|--|--|--------------------------------|
| Nutztiefe 58 cm | | Tiefe 51 cm | nur lieferbar in Tiefe 69 cm Tiefe 69 cm | Der Preis pro Artikel ergibt sich aus Basispreis + der Addition der Aufpreise: | |
|   mit Garderobennische links 2-türig 1 Tür A links 1 Tür B rechts Garderobennische links | N° | | B180 H240 T69 Türen sind auch spiegelbildlich montierbar 32 182 51 | je Tür in PG 1 | 95 682 95 682 |
| EUR | | Basispreis: | je Tür in PG 2 | | |
|   mit Garderobennische rechts 2-türig 1 Tür A links 1 Tür B rechts Garderobennische rechts | N° | | B180 H240 T69 32 182 71 | je Tür in PG 1 | 95 682 95 682 |
| EUR | | Basispreis: | je Tür in PG 2 | | |
| | | | | je Tür in PG 3 | |
| Passende Betten, Nachtschränke, Kommoden, Spiegel usw. finden Sie in den Programmen SONYO, SONYO+, AKARO und ALEGRO2. | | | | | |

| Dämpfungsbeschläge | | |
|---|----|------------------|
| Dämpfungsbeschläge (2er-Set) für Schwebetüren zur Soft-Abstoppung der beiden Außentüren | N° | 91 257 18 |
| EUR | | |
| Öffnungs- und Kollisionsdämpfung für alle 2-türigen Schränke zieht die Türen in Offen-Position und dämpft die Türen untereinander | N° | 91 262 18 |
| EUR | | |

| Zubehör | | |
|---|----|------------------------------|
| für Schwebetürenschränke mit Garderobennische | | |
|  Kristallspiegel zur Selbstmontage auf schmaler Schrankseite neben Garderobennische | N° | B29 H179 99 014 00 |
| EUR | | |

Der Kristallspiegel kann **nicht in Verbindung mit Profilkranzen mit Passepartout** eingesetzt werden.

Ausführung 1

Marcato2.1

Höhe 240 cm

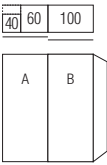
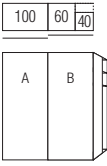
Schwebetürenschränke mit 40er-Wäschefach und Garderobennische - ohne Sprossen

Die vielfältigen Farbausführungen entnehmen Sie bitte der „Programm-Übersicht Ausführung 1“.

Rückwände in Stärke 5 mm

- Preisgruppe PG 1: Dekore
- Preisgruppe PG 2: Kristallspiegel
- Preisgruppe PG 3: Gläser & Grauspiegel

Breite 200 cm - mit Garderobennische

| Schwebetürenschränke | | Höhe 240 cm | | Aufpreise | |
|--|----|-------------|--|--|--------------------------------|
| Nutztiefe 58 cm | | Tiefe 51 cm | nur lieferbar in Tiefe 69 cm Tiefe 69 cm | Der Preis pro Artikel ergibt sich aus Basispreis + der Addition der Aufpreise: | |
|  <p>mit Garderobennische links</p> <p>2-türig 1 Tür A links 1 Tür B rechts Garderobennische links</p> | N° | | B200 H240 T69 Türen sind auch spiegelbildlich montierbar 32 202 51 | je Tür in PG 1 je Tür in PG 2 je Tür in PG 3 | 95 683 95 683 |
|  <p>mit Garderobennische rechts</p> <p>2-türig 1 Tür A links 1 Tür B rechts Garderobennische rechts</p> | N° | | B200 H240 T69 32 202 71 | je Tür in PG 1 je Tür in PG 2 je Tür in PG 3 | 95 683 95 683 |
| Passende Betten, Nachtschränke, Kommoden, Spiegel usw. finden Sie in den Programmen SONYO, SONYO+, AKARO und ALEGRO2. | | | | | |

| Dämpfungsbeschläge | | |
|---|----|------------------|
| Dämpfungsbeschläge (2er-Set) für Schwebetüren zur Soft-Abstoppung der beiden Außentüren | N° | 91 257 18 |
| EUR | | |
| Öffnungs- und Kollisionsdämpfung für alle 2-türigen Schränke zieht die Türen in Offen-Position und dämpft die Türen untereinander | N° | 91 262 18 |
| EUR | | |

| Zubehör | | |
|---|--|----------------------------|
| für Schwebetürenschränke mit Garderobennische | | |
|  | Kristallspiegel zur Selbstmontage auf schmaler Schrankseite neben Garderobennische | N° 99 014 00 EUR |
| | | B29 H179 |

Der Kristallspiegel kann **nicht in Verbindung mit Profilkranzen mit Passepartout** eingesetzt werden.

Ausführung 1

Marcato2.1

Höhe 240 cm

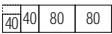
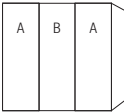
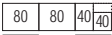
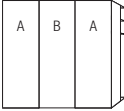
Schwebetürenschränke mit 40er-Wäschefach und Garderobennische - ohne Sprossen

Die vielfältigen Farbausführungen entnehmen Sie bitte der „Programm-Übersicht Ausführung 1“.

Rückwände in Stärke 5 mm

- Preisgruppe PG 1: Dekore
- Preisgruppe PG 2: Kristallspiegel
- Preisgruppe PG 3: Gläser & Grauspiegel

Breite 240 cm - mit Garderobennische

| Schwebetürenschränke | | Höhe 240 cm | | Aufpreise | |
|--|----|-------------|--|--|--------------------------------|
| Nutztiefe 58 cm | | Tiefe 51 cm | nur lieferbar in Tiefe 69 cm Tiefe 69 cm | Der Preis pro Artikel ergibt sich aus Basispreis + der Addition der Aufpreise: | |
|   mit Garderobennische links 3-türig 2 Türen A li+re 1 Tür B mittig Garderobennische links | N° | | B240 H240 T69 32 242 51 | je Tür in PG 1 je Tür in PG 2 je Tür in PG 3 | 95 681 95 681 |
| EUR | | | Basispreis: | | |
|   mit Garderobennische rechts 3-türig 2 Türen A li+re 1 Tür B mittig Garderobennische rechts | N° | | B240 H240 T69 32 242 71 | je Tür in PG 1 je Tür in PG 2 je Tür in PG 3 | 95 681 95 681 |
| EUR | | | Basispreis: | | |
| Passende Betten, Nachtschränke, Kommoden, Spiegel usw. finden Sie in den Programmen SONYO, SONYO+, AKARO und ALEGRO2. | | | | | |

| Dämpfungsbeschläge | | |
|---|----|------------------|
| Dämpfungsbeschläge (2er-Set) für Schwebetüren zur Soft-Abstoppung der beiden Außentüren | N° | 91 257 18 |
| EUR | | |
| Öffnungs-, Kollisions- und Mitteltürdämpfung für alle 3-türigen Schränke zieht die Türen in Offen-Position, dämpft die Türen untereinander und zentriert die Mitteltür beim Schließen | N° | 91 263 18 |
| EUR | | |

| Zubehör | | |
|---|----|------------------------------|
| für Schwebetürenschränke mit Garderobennische | | |
|  Kristallspiegel zur Selbstmontage auf schmaler Schrankseite neben Garderobennische | N° | B29 H179 99 014 00 |
| EUR | | |
| Der Kristallspiegel kann nicht in Verbindung mit Profilkranzen mit Passepartout eingesetzt werden. | | |

Ausführung 1

Marcato2.1

Höhe 240 cm



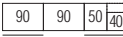

Schwebetürenschränke mit 40er-Wäschefach und Garderobennische - ohne Sprossen

Die vielfältigen Farbausführungen entnehmen Sie bitte der „Programm-Übersicht Ausführung 1“.

Rückwände in Stärke 5 mm

- Preisgruppe PG 1: Dekore
- Preisgruppe PG 2: Kristallspiegel
- Preisgruppe PG 3: Gläser & Grauspiegel

Breite 270 cm - mit Garderobennische

| Schwebetürenschränke | Höhe 240 cm | Aufpreise |
|--|---|---|
| Nutztiefe 58 cm | Tiefe 51 cm nur lieferbar in Tiefe 69 cm Tiefe 69 cm | Der Preis pro Artikel ergibt sich aus Basispreis + der Addition der Aufpreise: |
|   mit Garderobennische links 3-türig 2 Türen A li+re 1 Tür B mittig Garderobennische links | N° Basispreis: | B270 H240 T69 32 272 51 je Tür in PG 1 je Tür in PG 2 je Tür in PG 3 95 682 95 682 |
|   mit Garderobennische rechts 3-türig 2 Türen A li+re 1 Tür B mittig Garderobennische rechts | N° Basispreis: | B270 H240 T69 32 272 71 je Tür in PG 1 je Tür in PG 2 je Tür in PG 3 95 682 95 682 |
| Passende Betten, Nachtschränke, Kommoden, Spiegel usw. finden Sie in den Programmen SONYO, SONYO+, AKARO und ALEGRO2. | | |

| Dämpfungsbeschläge | |
|---|----------------------------|
| Dämpfungsbeschläge (2er-Set) für Schwebetüren zur Soft-Abstoppung der beiden Außentüren | N° 91 257 18 EUR |
| Öffnungs-, Kollisions- und Mitteltürdämpfung für alle 3-türigen Schränke zieht die Türen in Offen-Position, dämpft die Türen untereinander und zentriert die Mitteltür beim Schließen | N° 91 263 18 EUR |

| Zubehör | |
|--|----------------------------|
| für Schwebetürenschränke mit Garderobennische | |
|  Kristallspiegel zur Selbstmontage auf schmaler Schrankseite neben Garderobennische | N° 99 014 00 EUR |
| Der Kristallspiegel kann nicht in Verbindung mit Profilkranzen mit Passepartout eingesetzt werden. | |

Ausführung 1

Marcato2.1

Höhe 240 cm

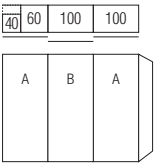
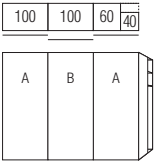
Schwebetürenschränke mit 40er-Wäschefach und Garderobennische - ohne Sprossen

Die vielfältigen Farbausführungen entnehmen Sie bitte der „Programm-Übersicht Ausführung 1“.

Rückwände in Stärke 5 mm


- Preisgruppe PG 1: Dekore
- Preisgruppe PG 2: Kristallspiegel
- Preisgruppe PG 3: Gläser & Grauspiegel

Breite 300 cm - mit Garderobennische

| Schwebetürenschränke | | Höhe 240 cm | | Aufpreise | |
|--|----|-------------|---|--|------------------|
| Nutztiefe 58 cm | | Tiefe 51 cm | nur lieferbar in Tiefe 69 cm Tiefe 69 cm | Der Preis pro Artikel ergibt sich aus Basispreis + der Addition der Aufpreise: | |
|  <p>mit Garderobennische links</p> <p>3-türig 2 Türen A li+re 1 Tür B mittig Garderobennische links</p> | N° | | B300 H240 T69 32 302 51 | je Tür in PG 1 je Tür in PG 2 je Tür in PG 3 | 95 683 95 683 |
| EUR | | | Basispreis: | | |
|  <p>mit Garderobennische rechts</p> <p>3-türig 2 Türen A li+re 1 Tür B mittig Garderobennische rechts</p> | N° | | B300 H240 T69 32 302 71 | je Tür in PG 1 je Tür in PG 2 je Tür in PG 3 | 95 683 95 683 |
| EUR | | | Basispreis: | | |

Passende Betten, Nachtschränke, Kommoden, Spiegel usw. finden Sie in den Programmen SONYO, SONYO+, AKARO und ALEGRO2.

| Dämpfungsbeschläge | | |
|---|----|-----------|
| <p>Dämpfungsbeschläge (2er-Set) für Schwebetüren zur Soft-Abstoppung der beiden Außentüren</p> | N° | 91 257 18 |
| EUR | | |
| <p>Öffnungs-, Kollisions- und Mitteltürdämpfung für alle 3-türigen Schränke zieht die Türen in Offen-Position, dämpft die Türen untereinander und zentriert die Mitteltür beim Schließen</p> | N° | 91 263 18 |
| EUR | | |

| Zubehör | | |
|--|----|---------------------------|
| für Schwebetürenschränke mit Garderobennische | | |
|  <p>Kristallspiegel zur Selbstmontage auf schmaler Schrankseite neben Garderobennische</p> | N° | B29 H179 99 014 00 |
| EUR | | |

Der Kristallspiegel kann **nicht in Verbindung mit Profilkranzen mit Passepartout** eingesetzt werden.

Ausführung 2

Schwebetürenschränke mit 40er-Wäschefach und Garderobennische - mit 3 waagerechten Sprossen

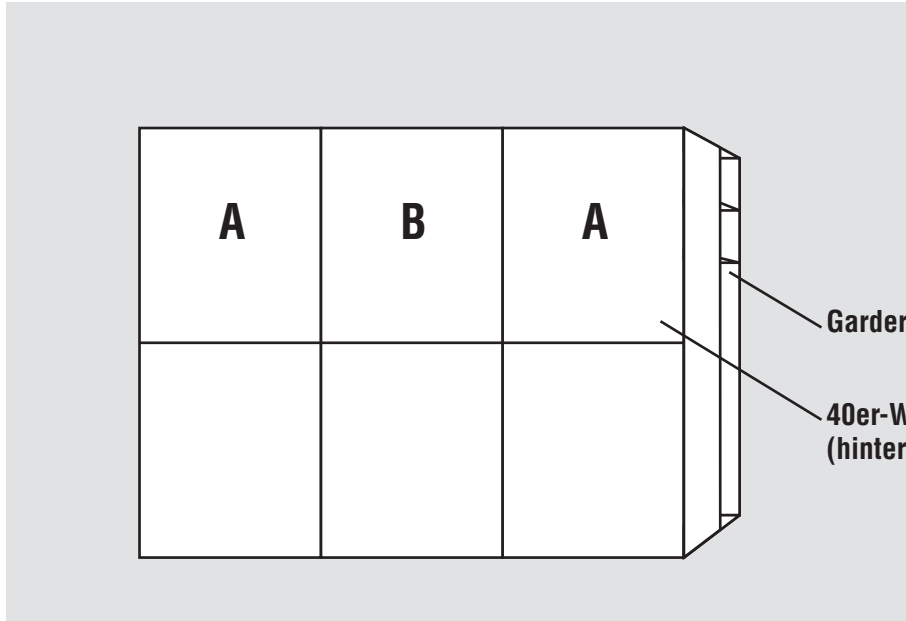
Schwebetürenschränke

Höhe: 223/240 cm
 Tiefe: 69 cm
 Breite: 160-300 cm

Korpusinnenfarbe Birke-Nachbildung bzw. Leinenoptik Twist

Rückwände in Stärke 5 mm

Schrank-Innenausstattung und Beleuchtungen im Programm ZUBEHÖR



Innenausstattung je Schrankelement
 Höhe 223/240 cm:
 2 Fachböden
 1 Kleiderstange

| 1.+2. Farbe der Türen A und Farbe der Türen B wählen: | 3. Korpusfarbe und Farbe der Garderobennische wählen: | 5. Griffleisten- und Türsprossenfarbe wählen: |
|--|---|---|
| <p>Preisgruppe PG 1 - Dekore</p> <p>P9 Polarweiß P1 Perla S9 Seidengrau Y1 Terra L1 Basalt Q9 Jackson-Eiche-Nachbildung M1 Sonoma-Eiche-Nachbildung B1 Platin-Eiche-Nachbildung K1 Artisan-Eiche-Nachbildung U9 Riviera-Eiche-Nachbildung E9 Silbergrau-Eiche-Nachbildung A1 Macadamia-Nussbaum-Nachbildung</p> <p>Preisgruppe PG 2 - Kristallspiegel</p> <p>G79 Kristallspiegel</p> <p>Preisgruppe PG 3 - Gläser glänzend & Grauspiegel</p> <p>G28 Weißglas G30 Perlaglas G71 Seidengrauglas G76 Terraglas G98 Basaltglas G57 Grauspiegel</p> | <p>P9 Polarweiß P1 Perla S9 Seidengrau Y1 Terra L1 Basalt Q9 Jackson-Eiche-Nachbildung M1 Sonoma-Eiche-Nachbildung B1 Platin-Eiche-Nachbildung K1 Artisan-Eiche-Nachbildung U9 Riviera-Eiche-Nachbildung E9 Silbergrau-Eiche-Nachbildung A1 Macadamia-Nussbaum-Nachbildung</p> <p>4. Korpusinnenfarbe wählen:</p> <p>Z1 Birke-Nachbildung X1 Leinenoptik Twist</p> | <p>301 alu-matt 322 Edelstahl 324 schwarz</p> <p>Griffleiste Ausführung 176</p> |
| | <p>Grundausrüstung des 40er-Wäschefaches 5 x Fachboden Br. 38 cm, Tiefe 34 cm, Stärke 22 mm</p> <p>Grundausrüstung der Garderobennische 2 x Fachboden Br. 22 cm, Tiefe 38 cm, Stärke 16 mm 1 x Kleiderstange, Länge 22 cm</p> | |

Ausführung 2

Marcato2.2

Höhe 223 cm

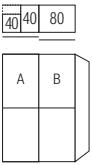
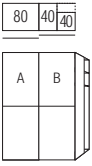
Schwebetürenschränke mit 40er-Wäschefach und Garderobennische - mit 3 waagerechten Sprossen

Die vielfältigen Farbausführungen entnehmen Sie bitte der „Programm-Übersicht Ausführung 2“.

Rückwände in Stärke 5 mm

- Preisgruppe PG 1: Dekore
- Preisgruppe PG 2: Kristallspiegel
- Preisgruppe PG 3: Gläser & Grauspiegel

Breite 160 cm - mit Garderobennische

| Schwebetürenschränke | Höhe 223 cm | Aufpreise |
|--|--|--|
| Nutztiefe 58 cm | nur lieferbar in Tiefe 69 cm | Der Preis pro Artikel ergibt sich aus Basispreis + der Addition der Aufpreise: |
| | Tiefe 51 cm | Tiefe 69 cm |
|  <p>mit Garderobennische links</p> <p>2-türig 1 Tür A links 1 Tür B rechts Garderobennische links</p> | <p>N°</p> <p>B160 H223 T69 Türen sind auch spiegelbildlich montierbar 35 162 52</p> <p>Basispreis:</p> | <p>je Tür in PG 1 je Tür in PG 2 je Tür in PG 3</p> <p>95 681 95 681</p> |
| EUR | | |
|  <p>mit Garderobennische rechts</p> <p>2-türig 1 Tür A links 1 Tür B rechts Garderobennische rechts</p> | <p>N°</p> <p>B160 H223 T69 35 162 72</p> <p>Basispreis:</p> | <p>je Tür in PG 1 je Tür in PG 2 je Tür in PG 3</p> <p>95 681 95 681</p> |
| EUR | | |
| <p>Passende Betten, Nachtschränke, Kommoden, Spiegel usw. finden Sie in den Programmen SONYO, SONYO+, AKARO und ALEGRO2.</p> | | |

| Dämpfungsbeschläge | | |
|---|----|------------------|
| <p>Dämpfungsbeschläge (2er-Set) für Schwebetüren zur Soft-Abstoppung der beiden Außentüren</p> | N° | 91 257 18 |
| EUR | | |
| <p>Öffnungs- und Kollisionsdämpfung für alle 2-türigen Schränke zieht die Türen in Offen-Position und dämpft die Türen untereinander</p> | N° | 91 262 18 |
| EUR | | |

| Zubehör | | |
|--|----|------------------|
| <p>für Schwebetürenschränke mit Garderobennische</p> | | |
|  <p>Kristallspiegel zur Selbstmontage auf schmaler Schrankseite neben Garderobennische</p> | N° | 99 014 00 |
| EUR | | |
| <p>Der Kristallspiegel kann nicht in Verbindung mit Profilkranzen mit Passepartout eingesetzt werden.</p> | | |

Ausführung 2

Marcato2.2

Höhe 223 cm

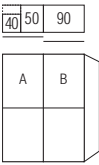
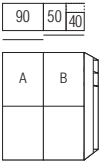
Schwebetürenschränke mit 40er-Wäschefach und Garderobennische - mit 3 waagerechten Sprossen

Die vielfältigen Farbausführungen entnehmen Sie bitte der „Programm-Übersicht Ausführung 2“.

Rückwände in Stärke 5 mm

- Preisgruppe PG 1: Dekore
- Preisgruppe PG 2: Kristallspiegel
- Preisgruppe PG 3: Gläser & Grauspiegel

Breite 180 cm - mit Garderobennische

| Schwebetürenschränke | Höhe 223 cm | | Aufpreise | |
|--|-------------|---|--|---|
| Nutztiefe 58 cm | Tiefe 51 cm | nur lieferbar in Tiefe 69 cm Tiefe 69 cm | Der Preis pro Artikel ergibt sich aus Basispreis + der Addition der Aufpreise: | |
|  <p>mit Garderobennische links</p> <p>2-türig 1 Tür A links 1 Tür B rechts Garderobennische links</p> | N° | <p>B180 H223 T69</p> <p>Türen sind auch spiegelbildlich montierbar</p> <p>35 182 52</p> | <p>Basispreis:</p> <p>je Tür in PG 1</p> <p>je Tür in PG 2</p> <p>je Tür in PG 3</p> | <p>95 682</p> <p>95 682</p> |
|  <p>mit Garderobennische rechts</p> <p>2-türig 1 Tür A links 1 Tür B rechts Garderobennische rechts</p> | N° | <p>B180 H223 T69</p> <p>35 182 72</p> | <p>Basispreis:</p> <p>je Tür in PG 1</p> <p>je Tür in PG 2</p> <p>je Tür in PG 3</p> | <p>95 682</p> <p>95 682</p> |
| <p>Passende Betten, Nachtschränke, Kommoden, Spiegel usw. finden Sie in den Programmen SONYO, SONYO+, AKARO und ALEGRO2.</p> | | | | |

| Dämpfungsbeschläge | |
|---|---------------------------------------|
| <p>Dämpfungsbeschläge (2er-Set) für Schwebetüren zur Soft-Abstoppung der beiden Außentüren</p> | <p>N° 91 257 18</p> <p>EUR</p> |
| <p>Öffnungs- und Kollisionsdämpfung für alle 2-türigen Schränke zieht die Türen in Offen-Position und dämpft die Türen untereinander</p> | <p>N° 91 262 18</p> <p>EUR</p> |

| Zubehör | |
|--|---------------------------------------|
| <p>für Schwebetürenschränke mit Garderobennische</p>  <p>Kristallspiegel zur Selbstmontage auf schmaler Schrankseite neben Garderobennische</p> | <p>N° 99 014 00</p> <p>EUR</p> |
| <p>Der Kristallspiegel kann nicht in Verbindung mit Profilkranzen mit Passepartout eingesetzt werden.</p> | |

Ausführung 2

Marcato2.2

Höhe 223 cm


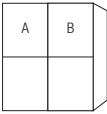

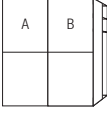
Schwebetürenschränke mit 40er-Wäschefach und Garderobennische - mit 3 waagerechten Sprossen

Die vielfältigen Farbausführungen entnehmen Sie bitte der „Programm-Übersicht Ausführung 2“.


Rückwände in Stärke 5 mm

- Preisgruppe PG 1: Dekore
- Preisgruppe PG 2: Kristallspiegel
- Preisgruppe PG 3: Gläser & Grauspiegel

Breite 200 cm - mit Garderobennische

| Schwebetürenschränke | | Höhe 223 cm | | Aufpreise | |
|--|----|-------------|--|--|--------------------------------|
| Nutztiefe 58 cm | | Tiefe 51 cm | nur lieferbar in Tiefe 69 cm Tiefe 69 cm | Der Preis pro Artikel ergibt sich aus Basispreis + der Addition der Aufpreise: | |
|   mit Garderobennische links 2-türig 1 Tür A links 1 Tür B rechts Garderobennische links | N° | | B200 H223 T69 Türen sind auch spiegelbildlich montierbar 35 202 52 | je Tür in PG 1 | 95 683 95 683 |
| EUR | | Basispreis: | je Tür in PG 2 | | |
|   mit Garderobennische rechts 2-türig 1 Tür A links 1 Tür B rechts Garderobennische rechts | N° | | B200 H223 T69 35 202 72 | je Tür in PG 1 | 95 683 95 683 |
| EUR | | Basispreis: | je Tür in PG 2 | | |
| | | | | je Tür in PG 3 | |
| Passende Betten, Nachtschränke, Kommoden, Spiegel usw. finden Sie in den Programmen SONYO, SONYO+, AKARO und ALEGRO2. | | | | | |

| Dämpfungsbeschläge | | |
|---|----|------------------|
| Dämpfungsbeschläge (2er-Set) für Schwebetüren zur Soft-Abstoppung der beiden Außentüren | N° | 91 257 18 |
| EUR | | |
| Öffnungs- und Kollisionsdämpfung für alle 2-türigen Schränke zieht die Türen in Offen-Position und dämpft die Türen untereinander | N° | 91 262 18 |
| EUR | | |

| Zubehör | | |
|---|----|------------------------------|
| für Schwebetürenschränke mit Garderobennische | | |
|  Kristallspiegel zur Selbstmontage auf schmaler Schrankseite neben Garderobennische | N° | B29 H179 99 014 00 |
| EUR | | |

Der Kristallspiegel kann **nicht in Verbindung mit Profilkranzen mit Passepartout** eingesetzt werden.

Ausführung 2

Marcato2.2

Höhe 223 cm

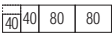
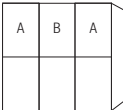
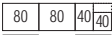
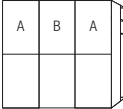
Schwebetürenschränke mit 40er-Wäschefach und Garderobennische - mit 3 waagerechten Sprossen

Die vielfältigen Farbausführungen entnehmen Sie bitte der „Programm-Übersicht Ausführung 2“.

Rückwände in Stärke 5 mm

- Preisgruppe PG 1: Dekore
- Preisgruppe PG 2: Kristallspiegel
- Preisgruppe PG 3: Gläser & Grauspiegel

Breite 240 cm - mit Garderobennische

| Schwebetürenschränke | Höhe 223 cm | Aufpreise |
|--|--|---|
| Nutztiefe 58 cm | Tiefe 51 cm <small>nur lieferbar in Tiefe 69 cm</small> Tiefe 69 cm | Der Preis pro Artikel ergibt sich aus Basispreis + der Addition der Aufpreise: |
|   mit Garderobennische links 3-türig 2 Türen A li+re 1 Tür B mittig Garderobennische links | N° B240 H223 T69 Basispreis: 35 242 52 | je Tür in PG 1 je Tür in PG 2 je Tür in PG 3 95 681 95 681 |
|   mit Garderobennische rechts 3-türig 2 Türen A li+re 1 Tür B mittig Garderobennische rechts | N° B240 H223 T69 Basispreis: 35 242 72 | je Tür in PG 1 je Tür in PG 2 je Tür in PG 3 95 681 95 681 |
| Passende Betten, Nachtschränke, Kommoden, Spiegel usw. finden Sie in den Programmen SONYO, SONYO+, AKARO und ALEGRO2. | | |

| Dämpfungsbeschläge | |
|---|----------------------------|
| Dämpfungsbeschläge (2er-Set) für Schwebetüren zur Soft-Abstoppung der beiden Außentüren | N° 91 257 18 EUR |
| Öffnungs-, Kollisions- und Mitteltürdämpfung für alle 3-türigen Schränke zieht die Türen in Offen-Position, dämpft die Türen untereinander und zentriert die Mitteltür beim Schließen | N° 91 263 18 EUR |

| Zubehör | |
|--|----------------------------|
| für Schwebetürenschränke mit Garderobennische | |
|  Kristallspiegel zur Selbstmontage auf schmaler Schrankseite neben Garderobennische | N° 99 014 00 EUR |
| Der Kristallspiegel kann nicht in Verbindung mit Profilkranzen mit Passepartout eingesetzt werden. | |

Ausführung 2

Marcato2.2

Höhe 223 cm



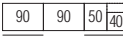

Schwebetürenschränke mit 40er-Wäschefach und Garderobennische - mit 3 waagerechten Sprossen

Die vielfältigen Farbausführungen entnehmen Sie bitte der „Programm-Übersicht Ausführung 2“.

Rückwände in Stärke 5 mm

- Preisgruppe PG 1: Dekore
- Preisgruppe PG 2: Kristallspiegel
- Preisgruppe PG 3: Gläser & Grauspiegel

Breite 270 cm - mit Garderobennische

| Schwebetürenschränke | Höhe 223 cm | Aufpreise |
|---|---|---|
| Nutztiefe 58 cm   mit Garderobennische links 3-türig 2 Türen A li+re 1 Tür B mittig Garderobennische links | nur lieferbar in Tiefe 69 cm Tiefe 51 cm Tiefe 69 cm B270 H223 T69 35 272 52 Basispreis: | Der Preis pro Artikel ergibt sich aus Basispreis + der Addition der Aufpreise: je Tür in PG 1 je Tür in PG 2 je Tür in PG 3 95 682 95 682 |
|   mit Garderobennische rechts 3-türig 2 Türen A li+re 1 Tür B mittig Garderobennische rechts | B270 H223 T69 35 272 72 Basispreis: | je Tür in PG 1 je Tür in PG 2 je Tür in PG 3 95 682 95 682 |

Passende Betten, Nachtschränke, Kommoden, Spiegel usw. finden Sie in den Programmen SONYO, SONYO+, AKARO und ALEGRO2.

| Dämpfungsbeschläge | |
|---|----------------------------|
| Dämpfungsbeschläge (2er-Set) für Schwebetüren zur Soft-Abstoppung der beiden Außentüren | N° 91 257 18 EUR |
| Öffnungs-, Kollisions- und Mitteltürdämpfung für alle 3-türigen Schränke zieht die Türen in Offen-Position, dämpft die Türen untereinander und zentriert die Mitteltür beim Schließen | N° 91 263 18 EUR |

| Zubehör | |
|--|----------------------------|
| für Schwebetürenschränke mit Garderobennische  Kristallspiegel zur Selbstmontage auf schmaler Schrankseite neben Garderobennische | N° 99 014 00 EUR |

Der Kristallspiegel kann **nicht in Verbindung mit Profilkranzen mit Passepartout** eingesetzt werden.

Ausführung 2

Marcato2.2

Höhe 223 cm




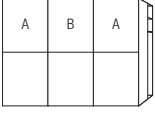
Schwebetürenschränke mit 40er-Wäschefach und Garderobennische - mit 3 waagerechten Sprossen

Die vielfältigen Farbausführungen entnehmen Sie bitte der „Programm-Übersicht Ausführung 2“.


Rückwände in Stärke 5 mm

- Preisgruppe PG 1: Dekore
- Preisgruppe PG 2: Kristallspiegel
- Preisgruppe PG 3: Gläser & Grauspiegel

Breite 300 cm - mit Garderobennische

| Schwebetürenschränke | Höhe 223 cm | Aufpreise |
|--|---|---|
| Nutztiefe 58 cm | Tiefe 51 cm nur lieferbar in Tiefe 69 cm Tiefe 69 cm | Der Preis pro Artikel ergibt sich aus Basispreis + der Addition der Aufpreise: |
|   mit Garderobennische links 3-türig 2 Türen A li+re 1 Tür B mittig Garderobennische links | N° Basispreis: | B300 H223 T69 je Tür in PG 1 je Tür in PG 2 je Tür in PG 3 |
| EUR | | 95 683 95 683 |
|   mit Garderobennische rechts 3-türig 2 Türen A li+re 1 Tür B mittig Garderobennische rechts | N° Basispreis: | B300 H223 T69 je Tür in PG 1 je Tür in PG 2 je Tür in PG 3 |
| EUR | | 95 683 95 683 |
| Passende Betten, Nachtschränke, Kommoden, Spiegel usw. finden Sie in den Programmen SONYO, SONYO+, AKARO und ALEGRO2. | | |

| Dämpfungsbeschläge | |
|---|----------------------------|
| Dämpfungsbeschläge (2er-Set) für Schwebetüren zur Soft-Abstoppung der beiden Außentüren | N° 91 257 18 EUR |
| Öffnungs-, Kollisions- und Mitteltürdämpfung für alle 3-türigen Schränke zieht die Türen in Offen-Position, dämpft die Türen untereinander und zentriert die Mitteltür beim Schließen | N° 91 263 18 EUR |

| Zubehör | |
|--|----------------------------|
| für Schwebetürenschränke mit Garderobennische | |
|  Kristallspiegel zur Selbstmontage auf schmaler Schrankseite neben Garderobennische | N° 99 014 00 EUR |
| Der Kristallspiegel kann nicht in Verbindung mit Profilkranzen mit Passepartout eingesetzt werden. | |

Ausführung 2

Marcato2.2

Höhe 240 cm

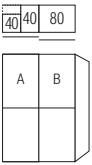
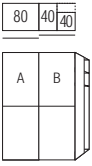
Schwebetürenschränke mit 40er-Wäschefach und Garderobennische - mit 3 waagerechten Sprossen

Die vielfältigen Farbausführungen entnehmen Sie bitte der „Programm-Übersicht Ausführung 2“.

Rückwände in Stärke 5 mm

- Preisgruppe PG 1: Dekore
- Preisgruppe PG 2: Kristallspiegel
- Preisgruppe PG 3: Gläser & Grauspiegel

Breite 160 cm - mit Garderobennische

| Schwebetürenschränke | Höhe 240 cm | Aufpreise |
|--|--|--|
| Nutztiefe 58 cm | Tiefe 51 cm nur lieferbar in Tiefe 69 cm Tiefe 69 cm | Der Preis pro Artikel ergibt sich aus Basispreis + der Addition der Aufpreise: |
|  <p>mit Garderobennische links</p> <p>2-türig 1 Tür A links 1 Tür B rechts Garderobennische links</p> | <p>B160 H240 T69 Türen sind auch spiegelbildlich montierbar 32 162 52</p> <p>Basispreis:</p> | <p>je Tür in PG 1 je Tür in PG 2 je Tür in PG 3</p> <p>95 681 95 681</p> |
|  <p>mit Garderobennische rechts</p> <p>2-türig 1 Tür A links 1 Tür B rechts Garderobennische rechts</p> | <p>B160 H240 T69 32 162 72</p> <p>Basispreis:</p> | <p>je Tür in PG 1 je Tür in PG 2 je Tür in PG 3</p> <p>95 681 95 681</p> |
| <p>Passende Betten, Nachtschränke, Kommoden, Spiegel usw. finden Sie in den Programmen SONYO, SONYO+, AKARO und ALEGRO2.</p> | | |

| Dämpfungsbeschläge | |
|---|---------------------------------------|
| <p>Dämpfungsbeschläge (2er-Set) für Schwebetüren zur Soft-Abstoppung der beiden Außentüren</p> | <p>N° 91 257 18</p> <p>EUR</p> |
| <p>Öffnungs- und Kollisionsdämpfung für alle 2-türigen Schränke zieht die Türen in Offen-Position und dämpft die Türen untereinander</p> | <p>N° 91 262 18</p> <p>EUR</p> |

| Zubehör | |
|--|---------------------------------------|
| <p>für Schwebetürenschränke mit Garderobennische</p>  <p>Kristallspiegel zur Selbstmontage auf schmaler Schrankseite neben Garderobennische</p> | <p>N° 99 014 00</p> <p>EUR</p> |
| <p>Der Kristallspiegel kann nicht in Verbindung mit Profilkranzen mit Passepartout eingesetzt werden.</p> | |

Ausführung 2

Marcato2.2

Höhe 240 cm

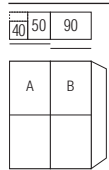
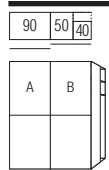
Schwebetürenschränke mit 40er-Wäschefach und Garderobennische - mit 3 waagerechten Sprossen


Die vielfältigen Farbausführungen entnehmen Sie bitte der „Programm-Übersicht Ausführung 2“.

Rückwände in Stärke 5 mm

Preisgruppe PG 1: Dekore
 Preisgruppe PG 2: Kristallspiegel
 Preisgruppe PG 3: Gläser & Grauspiegel

Breite 180 cm - mit Garderobennische

| Schwebetürenschränke | Höhe 240 cm | Aufpreise |
|--|--|--|
| Nutztiefe 58 cm | Tiefe 51 cm | Der Preis pro Artikel ergibt sich aus Basispreis + der Addition der Aufpreise: |
|  | nur lieferbar in Tiefe 69 cm Tiefe 69 cm | |
| | B180 H240 T69 Türen sind auch spiegelbildlich montierbar | |
| N° | 32 182 52 | |
| mit Garderobennische links | | |
| 2-türig 1 Tür A links 1 Tür B rechts Garderobennische links | | |
| EUR | Basispreis: | je Tür in PG 1 je Tür in PG 2 je Tür in PG 3 95 682 95 682 |
|  | B180 H240 T69 | |
| N° | 32 182 72 | |
| mit Garderobennische rechts | | |
| 2-türig 1 Tür A links 1 Tür B rechts Garderobennische rechts | | |
| EUR | Basispreis: | je Tür in PG 1 je Tür in PG 2 je Tür in PG 3 95 682 95 682 |
| Passende Betten, Nachtschränke, Kommoden, Spiegel usw. finden Sie in den Programmen SONYO, SONYO+, AKARO und ALEGRO2. | | |

| Dämpfungsbeschläge | Zubehör |
|---|--|
| | für Schwebetürenschränke mit Garderobennische |
| |  |
| Dämpfungsbeschläge (2er-Set) für Schwebetüren zur Soft-Abstoppung der beiden Außentüren | Kristallspiegel zur Selbstmontage auf schmaler Schrankseite neben Garderobennische |
| N° 91 257 18 | N° 99 014 00 |
| EUR | EUR |
| Öffnungs- und Kollisionsdämpfung für alle 2-türigen Schränke zieht die Türen in Offen-Position und dämpft die Türen untereinander | |
| N° 91 262 18 | |
| EUR | |

Der Kristallspiegel kann **nicht in Verbindung mit Profilkranzen mit Passepartout** eingesetzt werden.

Ausführung 2

Marcato2.2

Höhe 240 cm

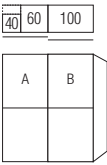
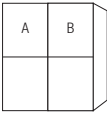

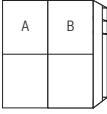
Schwebetürenschränke mit 40er-Wäschefach und Garderobennische - mit 3 waagerechten Sprossen

Die vielfältigen Farbausführungen entnehmen Sie bitte der „Programm-Übersicht Ausführung 2“.

Rückwände in Stärke 5 mm

- Preisgruppe PG 1: Dekore
- Preisgruppe PG 2: Kristallspiegel
- Preisgruppe PG 3: Gläser & Grauspiegel

Breite 200 cm - mit Garderobennische

| Schwebetürenschränke | | Höhe 240 cm | | Aufpreise | |
|--|----|-------------|--|--|--------------------------------|
| Nutztiefe 58 cm | | Tiefe 51 cm | nur lieferbar in Tiefe 69 cm Tiefe 69 cm | Der Preis pro Artikel ergibt sich aus Basispreis + der Addition der Aufpreise: | |
|   mit Garderobennische links 2-türig 1 Tür A links 1 Tür B rechts Garderobennische links | N° | | B200 H240 T69 Türen sind auch spiegelbildlich montierbar 32 202 52 | je Tür in PG 1 | 95 683 95 683 |
| EUR | | Basispreis: | je Tür in PG 2 | je Tür in PG 3 | |
|   mit Garderobennische rechts 2-türig 1 Tür A links 1 Tür B rechts Garderobennische rechts | N° | | B200 H240 T69 32 202 72 | je Tür in PG 1 | 95 683 95 683 |
| EUR | | Basispreis: | je Tür in PG 2 | je Tür in PG 3 | |
| Passende Betten, Nachtschränke, Kommoden, Spiegel usw. finden Sie in den Programmen SONYO, SONYO+, AKARO und ALEGRO2. | | | | | |

| Dämpfungsbeschläge | | |
|---|----|------------------|
| Dämpfungsbeschläge (2er-Set) für Schwebetüren zur Soft-Abstoppung der beiden Außentüren | N° | 91 257 18 |
| EUR | | |
| Öffnungs- und Kollisionsdämpfung für alle 2-türigen Schränke zieht die Türen in Offen-Position und dämpft die Türen untereinander | N° | 91 262 18 |
| EUR | | |

| Zubehör | | |
|---|----|------------------------------|
| für Schwebetürenschränke mit Garderobennische | | |
|  Kristallspiegel zur Selbstmontage auf schmaler Schrankseite neben Garderobennische | N° | B29 H179 99 014 00 |
| EUR | | |

Der Kristallspiegel kann **nicht in Verbindung mit Profilkranzen mit Passepartout** eingesetzt werden.

Ausführung 2

Marcato2.2

Höhe 240 cm

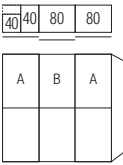
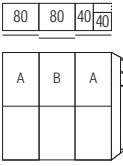
Schwebetürenschränke mit 40er-Wäschefach und Garderobennische - mit 3 waagerechten Sprossen

Die vielfältigen Farbausführungen entnehmen Sie bitte der „Programm-Übersicht Ausführung 2“.

Rückwände in Stärke 5 mm

- Preisgruppe PG 1: Dekore
- Preisgruppe PG 2: Kristallspiegel
- Preisgruppe PG 3: Gläser & Grauspiegel

Breite 240 cm - mit Garderobennische

| Schwebetürenschränke | Höhe 240 cm | Aufpreise |
|--|--|--|
| Nutztiefe 58 cm | Tiefe 51 cm nur lieferbar in Tiefe 69 cm Tiefe 69 cm | Der Preis pro Artikel ergibt sich aus Basispreis + der Addition der Aufpreise: |
|  <p>mit Garderobennische links</p> <p>3-türig 2 Türen A li+re 1 Tür B mittig Garderobennische links</p> | <p>B240 H240 T69</p> <p>32 242 52</p> <p>Basispreis:</p> | <p>je Tür in PG 1 je Tür in PG 2 je Tür in PG 3</p> <p>95 681 95 681</p> |
|  <p>mit Garderobennische rechts</p> <p>3-türig 2 Türen A li+re 1 Tür B mittig Garderobennische rechts</p> | <p>B240 H240 T69</p> <p>32 242 72</p> <p>Basispreis:</p> | <p>je Tür in PG 1 je Tür in PG 2 je Tür in PG 3</p> <p>95 681 95 681</p> |
| <p>Passende Betten, Nachtschränke, Kommoden, Spiegel usw. finden Sie in den Programmen SONYO, SONYO+, AKARO und ALEGRO2.</p> | | |

| Dämpfungsbeschläge | |
|---|---------------------------------------|
| <p>Dämpfungsbeschläge (2er-Set) für Schwebetüren zur Soft-Abstoppung der beiden Außentüren</p> | <p>N° 91 257 18</p> <p>EUR</p> |
| <p>Öffnungs-, Kollisions- und Mitteltürdämpfung für alle 3-türigen Schränke zieht die Türen in Offen-Position, dämpft die Türen untereinander und zentriert die Mitteltür beim Schließen</p> | <p>N° 91 263 18</p> <p>EUR</p> |

| Zubehör | |
|--|---------------------------------------|
| <p>für Schwebetürenschränke mit Garderobennische</p> | <p>B29 H179</p> |
|  <p>Kristallspiegel zur Selbstmontage auf schmaler Schrankseite neben Garderobennische</p> | <p>N° 99 014 00</p> <p>EUR</p> |

Der Kristallspiegel kann **nicht in Verbindung mit Profilkranzen mit Passepartout** eingesetzt werden.

Ausführung 2

Marcato2.2

Höhe 240 cm



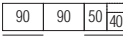

Schwebetürenschränke mit 40er-Wäschefach und Garderobennische - mit 3 waagerechten Sprossen

Die vielfältigen Farbausführungen entnehmen Sie bitte der „Programm-Übersicht Ausführung 2“.

Rückwände in Stärke 5 mm

- Preisgruppe PG 1: Dekore
- Preisgruppe PG 2: Kristallspiegel
- Preisgruppe PG 3: Gläser & Grauspiegel

Breite 270 cm - mit Garderobennische

| Schwebetürenschränke | Höhe 240 cm | Aufpreise |
|--|---|---|
| Nutztiefe 58 cm | Tiefe 51 cm nur lieferbar in Tiefe 69 cm Tiefe 69 cm | Der Preis pro Artikel ergibt sich aus Basispreis + der Addition der Aufpreise: |
|   mit Garderobennische links 3-türig 2 Türen A li+re 1 Tür B mittig Garderobennische links | N° Basispreis: | B270 H240 T69 je Tür in PG 1 je Tür in PG 2 je Tür in PG 3 |
| EUR | | 95 682 95 682 |
|   mit Garderobennische rechts 3-türig 2 Türen A li+re 1 Tür B mittig Garderobennische rechts | N° Basispreis: | B270 H240 T69 je Tür in PG 1 je Tür in PG 2 je Tür in PG 3 |
| EUR | | 95 682 95 682 |
| Passende Betten, Nachtschränke, Kommoden, Spiegel usw. finden Sie in den Programmen SONYO, SONYO+, AKARO und ALEGRO2. | | |

| Dämpfungsbeschläge | |
|---|----------------------------|
| Dämpfungsbeschläge (2er-Set) für Schwebetüren zur Soft-Abstoppung der beiden Außentüren | N° 91 257 18 EUR |
| Öffnungs-, Kollisions- und Mitteltürdämpfung für alle 3-türigen Schränke zieht die Türen in Offen-Position, dämpft die Türen untereinander und zentriert die Mitteltür beim Schließen | N° 91 263 18 EUR |

| Zubehör | |
|---|----------------------------|
| für Schwebetürenschränke mit Garderobennische | |
|  Kristallspiegel zur Selbstmontage auf schmaler Schrankseite neben Garderobennische | N° 99 014 00 EUR |
| Der Kristallspiegel kann nicht in Verbindung mit Profilkranzen mit Passepartout eingesetzt werden. | |

Ausführung 2

Marcato2.2

Höhe 240 cm




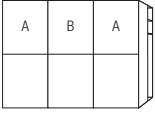
Schwebetürenschränke mit 40er-Wäschefach und Garderobennische - mit 3 waagerechten Sprossen

Die vielfältigen Farbausführungen entnehmen Sie bitte der „Programm-Übersicht Ausführung 2“.

Rückwände in Stärke 5 mm

- Preisgruppe PG 1: Dekore
- Preisgruppe PG 2: Kristallspiegel
- Preisgruppe PG 3: Gläser & Grauspiegel

Breite 300 cm - mit Garderobennische

| Schwebetürenschränke | Höhe 240 cm | Aufpreise |
|--|---|--|
| Nutztiefe 58 cm | Tiefe 51 cm nur lieferbar in Tiefe 69 cm Tiefe 69 cm | Der Preis pro Artikel ergibt sich aus Basispreis + der Addition der Aufpreise: |
|   mit Garderobennische links 3-türig 2 Türen A li+re 1 Tür B mittig Garderobennische links | N° B300 H240 T69 32 302 52 Basispreis: | je Tür in PG 1 je Tür in PG 2 je Tür in PG 3 95 683 95 683 |
|   mit Garderobennische rechts 3-türig 2 Türen A li+re 1 Tür B mittig Garderobennische rechts | N° B300 H240 T69 32 302 72 Basispreis: | je Tür in PG 1 je Tür in PG 2 je Tür in PG 3 95 683 95 683 |
| Passende Betten, Nachtschränke, Kommoden, Spiegel usw. finden Sie in den Programmen SONYO, SONYO+, AKARO und ALEGRO2. | | |

| Dämpfungsbeschläge | |
|---|----------------------------|
| Dämpfungsbeschläge (2er-Set) für Schwebetüren zur Soft-Abstoppung der beiden Außentüren | N° 91 257 18 EUR |
| Öffnungs-, Kollisions- und Mitteltürdämpfung für alle 3-türigen Schränke zieht die Türen in Offen-Position, dämpft die Türen untereinander und zentriert die Mitteltür beim Schließen | N° 91 263 18 EUR |

| Zubehör | |
|--|----------------------------|
| für Schwebetürenschränke mit Garderobennische | |
|  Kristallspiegel zur Selbstmontage auf schmaler Schrankseite neben Garderobennische | N° 99 014 00 EUR |
| Der Kristallspiegel kann nicht in Verbindung mit Profilkranzen mit Passepartout eingesetzt werden. | |

Ausführung 3

Schwebetürenschränke mit 40er-Wäschefach und Garderobennische - mit 4 waagerechten Sprossen

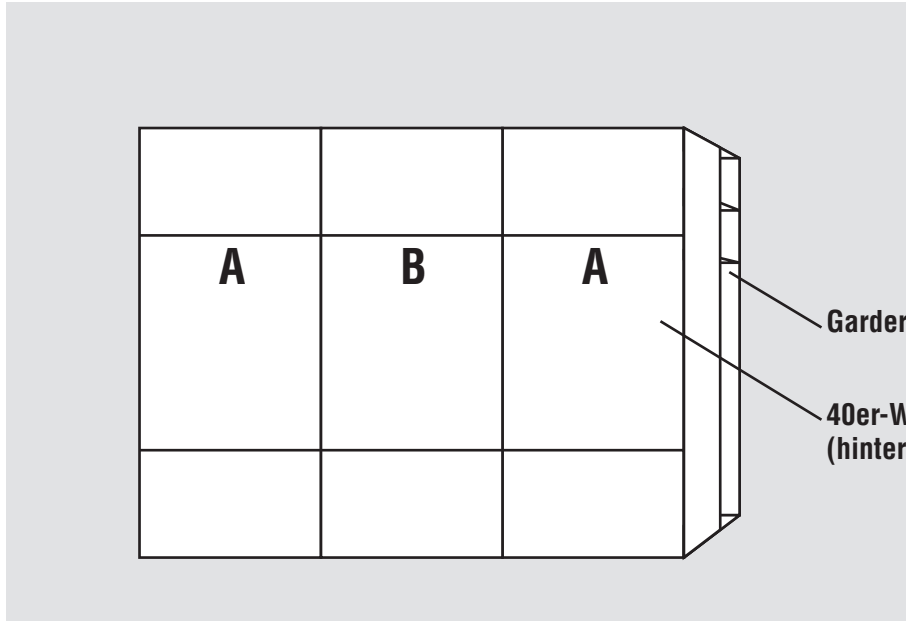
Schwebetürenschränke

Höhe: **223/240 cm**
 Tiefe: **69 cm**
 Breite: **160-300 cm**


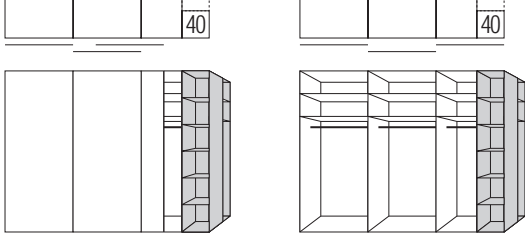
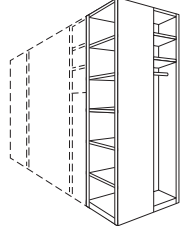
Korpussinnenfarbe Birke-Nachbildung bzw. Leinenoptik Twist

Rückwände in Stärke 5 mm

Schrank-Innenausstattung und Beleuchtungen im Programm ZUBEHÖR



Innenausstattung je Schrankelement
 Höhe 223/240 cm:
 2 Fachböden
 1 Kleiderstange

| 1.+2. Farbe der Türen A und Farbe der Türen B wählen: | 3. Korpustfarbe und Farbe der Garderobennische wählen: | 5. Griffleisten- und Türsprossenfarbe wählen: |
|---|---|---|
| <p>Preisgruppe PG 1 - Dekore</p> <p>P9 Polarweiß P1 Perla S9 Seidengrau Y1 Terra L1 Basalt Q9 Jackson-Eiche-Nachbildung M1 Sonoma-Eiche-Nachbildung B1 Platin-Eiche-Nachbildung K1 Artisan-Eiche-Nachbildung U9 Riviera-Eiche-Nachbildung E9 Silbergrau-Eiche-Nachbildung A1 Macadamia-Nussbaum-Nachbildung</p> | <p>P9 Polarweiß P1 Perla S9 Seidengrau Y1 Terra L1 Basalt Q9 Jackson-Eiche-Nachbildung M1 Sonoma-Eiche-Nachbildung B1 Platin-Eiche-Nachbildung K1 Artisan-Eiche-Nachbildung U9 Riviera-Eiche-Nachbildung E9 Silbergrau-Eiche-Nachbildung A1 Macadamia-Nussbaum-Nachbildung</p> | <p>301 alu-matt 322 Edelstahl 324 schwarz</p> <p>Griffleiste Ausführung 176</p>  |
| <p>Preisgruppe PG 2 - Kristallspiegel</p> <p>G79 Kristallspiegel</p> <p>Preisgruppe PG 3 - Gläser glänzend & Grauspiegel</p> <p>G28 Weißglas G30 Perlaglas G71 Seidengrauglas G76 Terraglas G98 Basaltglas G57 Grauspiegel</p> | <p>4. Korpussinnenfarbe wählen:</p> <p>Z1 Birke-Nachbildung X1 Leinenoptik Twist</p> | |
| |  <p>Grundausrüstung des 40er-Wäschefaches 5 x Fachboden Br. 38 cm, Tiefe 34 cm, Stärke 22 mm</p> <p>Grundausrüstung der Garderobennische 2 x Fachboden Br. 22 cm, Tiefe 38 cm, Stärke 16 mm 1 x Kleiderstange, Länge 22 cm</p> |  |

Ausführung 3

Marcato2.3

Höhe 223 cm


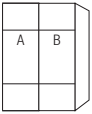

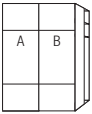
Schwebetürenschränke mit 40er-Wäschefach und Garderobennische - mit 4 waagerechten Sprossen

Die vielfältigen Farbausführungen entnehmen Sie bitte der „Programm-Übersicht Ausführung 3“.

Rückwände in Stärke 5 mm


- Preisgruppe PG 1: Dekore
- Preisgruppe PG 2: Kristallspiegel
- Preisgruppe PG 3: Gläser & Grauspiegel

Breite 160 cm - mit Garderobennische

| Schwebetürenschränke | Höhe 223 cm | Aufpreise | |
|--|------------------------------|---|--|
| Nutztiefe 58 cm | nur lieferbar in Tiefe 69 cm | Der Preis pro Artikel ergibt sich aus Basispreis + der Addition der Aufpreise: | |
| | Tiefe 51 cm | Tiefe 69 cm | |
|   mit Garderobennische links 2-türig 1 Tür A links 1 Tür B rechts Garderobennische links | N° | B160 H223 T69 Türen sind auch spiegelbildlich montierbar 35 162 53 Basispreis: | je Tür in PG 1 je Tür in PG 2 je Tür in PG 3 95 681 95 681 |
| EUR | | | |
|   mit Garderobennische rechts 2-türig 1 Tür A links 1 Tür B rechts Garderobennische rechts | N° | B160 H223 T69 35 162 73 Basispreis: | je Tür in PG 1 je Tür in PG 2 je Tür in PG 3 95 681 95 681 |
| EUR | | | |

Passende Betten, Nachtschränke, Kommoden, Spiegel usw. finden Sie in den Programmen SONYO, SONYO+, AKARO und ALEGRO2.

| Dämpfungsbeschläge | |
|---|---------------------|
| Dämpfungsbeschläge (2er-Set) für Schwebetüren zur Soft-Abstoppung der beiden Außentüren | N° 91 257 18 |
| EUR | |
| Öffnungs- und Kollisionsdämpfung für alle 2-türigen Schränke zieht die Türen in Offen-Position und dämpft die Türen untereinander | N° 91 262 18 |
| EUR | |

| Zubehör | |
|---|----------------------------|
| für Schwebetürenschränke mit Garderobennische | |
|  Kristallspiegel zur Selbstmontage auf schmaler Schrankseite neben Garderobennische | N° 99 014 00 EUR |
| B29 H179 | |
| Der Kristallspiegel kann nicht in Verbindung mit Profilkranzen mit Passepartout eingesetzt werden. | |

Ausführung 3

Marcato2.3

Höhe 223 cm


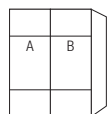

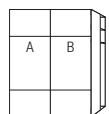
Schwebetürenschränke mit 40er-Wäschefach und Garderobennische - mit 4 waagerechten Sprossen


Die vielfältigen Farbausführungen entnehmen Sie bitte der „Programm-Übersicht Ausführung 3“.

Rückwände in Stärke 5 mm

Preisgruppe PG 1: Dekore
 Preisgruppe PG 2: Kristallspiegel
 Preisgruppe PG 3: Gläser & Grauspiegel

Breite 180 cm - mit Garderobennische

| Schwebetürenschränke | Höhe 223 cm | Aufpreise | |
|---|-------------|---|--|
| Nutztiefe 58 cm | Tiefe 51 cm | nur lieferbar in Tiefe 69 cm Tiefe 69 cm | |
| | | Der Preis pro Artikel ergibt sich aus Basispreis + der Addition der Aufpreise: | |
|   mit Garderobennische links 2-türig 1 Tür A links 1 Tür B rechts Garderobennische links | N° | B180 H223 T69 Türen sind auch spiegelbildlich montierbar 35 182 53 Basispreis: | je Tür in PG 1 je Tür in PG 2 je Tür in PG 3 95 682 95 682 |
|   mit Garderobennische rechts 2-türig 1 Tür A links 1 Tür B rechts Garderobennische rechts | N° | B180 H223 T69 35 182 73 Basispreis: | je Tür in PG 1 je Tür in PG 2 je Tür in PG 3 95 682 95 682 |
| Passende Betten, Nachtschränke, Kommoden, Spiegel usw. finden Sie in den Programmen SONYO, SONYO+, AKARO und ALEGRO2. | | | |

| Dämpfungsbeschläge | Zubehör |
|---|---|
| Dämpfungsbeschläge (2er-Set) für Schwebetüren zur Soft-Abstoppung der beiden Außentüren | für Schwebetürenschränke mit Garderobennische |
| N° | B29 H179 |
| 91 257 18 EUR |  Kristallspiegel zur Selbstmontage auf schmaler Schrankseite neben Garderobennische N° 99 014 00 EUR |
| Öffnungs- und Kollisionsdämpfung für alle 2-türigen Schränke zieht die Türen in Offen-Position und dämpft die Türen untereinander | Der Kristallspiegel kann nicht in Verbindung mit Profilkranzen mit Passepartout eingesetzt werden. |
| N° | |
| 91 262 18 EUR | |

Ausführung 3

Marcato2.3

Höhe 223 cm


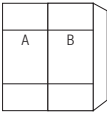

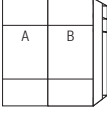
Schwebetürenschränke mit 40er-Wäschefach und Garderobennische - mit 4 waagerechten Sprossen

Die vielfältigen Farbausführungen entnehmen Sie bitte der „Programm-Übersicht Ausführung 3“.

Rückwände in Stärke 5 mm

- Preisgruppe PG 1: Dekore
- Preisgruppe PG 2: Kristallspiegel
- Preisgruppe PG 3: Gläser & Grauspiegel

Breite 200 cm - mit Garderobennische

| Schwebetürenschränke | Höhe 223 cm | Aufpreise | |
|--|------------------------------|---|--|
| Nutztiefe 58 cm | nur lieferbar in Tiefe 69 cm | Der Preis pro Artikel ergibt sich aus Basispreis + der Addition der Aufpreise: | |
| | Tiefe 51 cm | Tiefe 69 cm | |
|   mit Garderobennische links 2-türig 1 Tür A links 1 Tür B rechts Garderobennische links | N° | B200 H223 T69 Türen sind auch spiegelbildlich montierbar 35 202 53 Basispreis: | je Tür in PG 1 je Tür in PG 2 je Tür in PG 3 95 683 95 683 |
|   mit Garderobennische rechts 2-türig 1 Tür A links 1 Tür B rechts Garderobennische rechts | N° | B200 H223 T69 35 202 73 Basispreis: | je Tür in PG 1 je Tür in PG 2 je Tür in PG 3 95 683 95 683 |
| Passende Betten, Nachtschränke, Kommoden, Spiegel usw. finden Sie in den Programmen SONYO, SONYO+, AKARO und ALEGRO2. | | | |

| Dämpfungsbeschläge | |
|---|----------------------------|
| Dämpfungsbeschläge (2er-Set) für Schwebetüren zur Soft-Abstoppung der beiden Außentüren | N° 91 257 18 EUR |
| Öffnungs- und Kollisionsdämpfung für alle 2-türigen Schränke zieht die Türen in Offen-Position und dämpft die Türen untereinander | N° 91 262 18 EUR |

| Zubehör | |
|---|----------------------------|
| für Schwebetürenschränke mit Garderobennische  Kristallspiegel zur Selbstmontage auf schmaler Schrankseite neben Garderobennische | N° 99 014 00 EUR |

Der Kristallspiegel kann **nicht in Verbindung mit Profilkranzen mit Passepartout** eingesetzt werden.

Ausführung 3

Marcato2.3

Höhe 223 cm

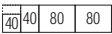
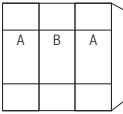
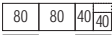
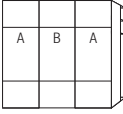
Schwebetürenschränke mit 40er-Wäschefach und Garderobennische - mit 4 waagerechten Sprossen

Die vielfältigen Farbausführungen entnehmen Sie bitte der „Programm-Übersicht Ausführung 3“.

Rückwände in Stärke 5 mm

- Preisgruppe PG 1: Dekore
- Preisgruppe PG 2: Kristallspiegel
- Preisgruppe PG 3: Gläser & Grauspiegel

Breite 240 cm - mit Garderobennische

| Schwebetürenschränke | Höhe 223 cm | Aufpreise |
|---|--|---|
| Nutztiefe 58 cm   mit Garderobennische links 3-türig 2 Türen A li+re 1 Tür B mittig Garderobennische links | nur lieferbar in Tiefe 69 cm Tiefe 51 cm Tiefe 69 cm | Der Preis pro Artikel ergibt sich aus Basispreis + der Addition der Aufpreise: |
| N° | B240 H223 T69 | |
| | 35 242 53 | |
| EUR | Basispreis: | je Tür in PG 1 je Tür in PG 2 je Tür in PG 3 95 681 95 681 |
|   mit Garderobennische rechts 3-türig 2 Türen A li+re 1 Tür B mittig Garderobennische rechts | | |
| N° | B240 H223 T69 | |
| | 35 242 73 | |
| EUR | Basispreis: | je Tür in PG 1 je Tür in PG 2 je Tür in PG 3 95 681 95 681 |
| Passende Betten, Nachtschränke, Kommoden, Spiegel usw. finden Sie in den Programmen SONYO, SONYO+, AKARO und ALEGRO2. | | |

| Dämpfungsbeschläge | |
|---|----------------------------|
| Dämpfungsbeschläge (2er-Set) für Schwebetüren zur Soft-Abstoppung der beiden Außentüren | N° 91 257 18 EUR |
| Öffnungs-, Kollisions- und Mitteltürdämpfung für alle 3-türigen Schränke zieht die Türen in Offen-Position, dämpft die Türen untereinander und zentriert die Mitteltür beim Schließen | N° 91 263 18 EUR |

| Zubehör | |
|--|----------------------------|
| für Schwebetürenschränke mit Garderobennische | |
|  Kristallspiegel zur Selbstmontage auf schmaler Schrankseite neben Garderobennische | N° 99 014 00 EUR |
| Der Kristallspiegel kann nicht in Verbindung mit Profilkranzen mit Passepartout eingesetzt werden. | |

Ausführung 3

Marcato2.3

Höhe 223 cm

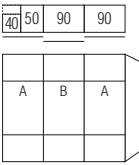
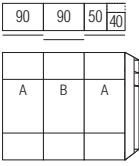
Schwebetürenschränke mit 40er-Wäschefach und Garderobennische - mit 4 waagerechten Sprossen

Die vielfältigen Farbausführungen entnehmen Sie bitte der „Programm-Übersicht Ausführung 3“.

Rückwände in Stärke 5 mm

- Preisgruppe PG 1: Dekore
- Preisgruppe PG 2: Kristallspiegel
- Preisgruppe PG 3: Gläser & Grauspiegel

Breite 270 cm - mit Garderobennische

| Schwebetürenschränke | Höhe 223 cm | Aufpreise |
|---|--|---|
| Nutztiefe 58 cm  <p>mit Garderobennische links</p> <p>3-türig 2 Türen A li+re 1 Tür B mittig Garderobennische links</p> | Tiefe 51 cm nur lieferbar in Tiefe 69 cm Tiefe 69 cm | Der Preis pro Artikel ergibt sich aus Basispreis + der Addition der Aufpreise: |
| N° | B270 H223 T69 | |
| EUR | 35 272 53 | je Tür in PG 1 je Tür in PG 2 je Tür in PG 3 95 682 95 682 |
|  <p>mit Garderobennische rechts</p> <p>3-türig 2 Türen A li+re 1 Tür B mittig Garderobennische rechts</p> | Tiefe 51 cm nur lieferbar in Tiefe 69 cm Tiefe 69 cm | Der Preis pro Artikel ergibt sich aus Basispreis + der Addition der Aufpreise: |
| N° | B270 H223 T69 | |
| EUR | 35 272 73 | je Tür in PG 1 je Tür in PG 2 je Tür in PG 3 95 682 95 682 |
| Passende Betten, Nachtschränke, Kommoden, Spiegel usw. finden Sie in den Programmen SONYO, SONYO+, AKARO und ALEGRO2. | | |

| Dämpfungsbeschläge | |
|---|----------------------------|
| Dämpfungsbeschläge (2er-Set) für Schwebetüren zur Soft-Abstoppung der beiden Außentüren | N° 91 257 18 EUR |
| Öffnungs-, Kollisions- und Mitteltürdämpfung für alle 3-türigen Schränke zieht die Türen in Offen-Position, dämpft die Türen untereinander und zentriert die Mitteltür beim Schließen | N° 91 263 18 EUR |

| Zubehör | |
|--|----------------------------|
| für Schwebetürenschränke mit Garderobennische | |
|  Kristallspiegel zur Selbstmontage auf schmaler Schrankseite neben Garderobennische | N° 99 014 00 EUR |
| Der Kristallspiegel kann nicht in Verbindung mit Profilkranzen mit Passepartout eingesetzt werden. | |

Ausführung 3

Marcato2.3

Höhe 223 cm


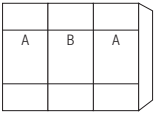

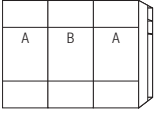
Schwebetürenschränke mit 40er-Wäschefach und Garderobennische - mit 4 waagerechten Sprossen

Die vielfältigen Farbausführungen entnehmen Sie bitte der „Programm-Übersicht Ausführung 3“.

Rückwände in Stärke 5 mm

- Preisgruppe PG 1: Dekore
- Preisgruppe PG 2: Kristallspiegel
- Preisgruppe PG 3: Gläser & Grauspiegel

Breite 300 cm - mit Garderobennische

| Schwebetürenschränke | Höhe 223 cm | Aufpreise |
|---|--|---|
| Nutztiefe 58 cm   mit Garderobennische links 3-türig 2 Türen A li+re 1 Tür B mittig Garderobennische links | Tiefe 51 cm nur lieferbar in Tiefe 69 cm Tiefe 69 cm B300 H223 T69 35 302 53 Basispreis: | Der Preis pro Artikel ergibt sich aus Basispreis + der Addition der Aufpreise: je Tür in PG 1 je Tür in PG 2 je Tür in PG 3 95 683 95 683 |
|   mit Garderobennische rechts 3-türig 2 Türen A li+re 1 Tür B mittig Garderobennische rechts | Tiefe 69 cm B300 H223 T69 35 302 73 Basispreis: | je Tür in PG 1 je Tür in PG 2 je Tür in PG 3 95 683 95 683 |

Passende Betten, Nachtschränke, Kommoden, Spiegel usw. finden Sie in den Programmen SONYO, SONYO+, AKARO und ALEGRO2.

| Dämpfungsbeschläge | |
|---|----------------------------|
| Dämpfungsbeschläge (2er-Set) für Schwebetüren zur Soft-Abstoppung der beiden Außentüren | N° 91 257 18 EUR |
| Öffnungs-, Kollisions- und Mitteltürdämpfung für alle 3-türigen Schränke zieht die Türen in Offen-Position, dämpft die Türen untereinander und zentriert die Mitteltür beim Schließen | N° 91 263 18 EUR |

| Zubehör | |
|--|----------------------------|
| für Schwebetürenschränke mit Garderobennische  Kristallspiegel zur Selbstmontage auf schmaler Schrankseite neben Garderobennische | N° 99 014 00 EUR |

Der Kristallspiegel kann **nicht in Verbindung mit Profilkranzen mit Passepartout** eingesetzt werden.

Ausführung 3

Marcato2.3

Höhe 240 cm


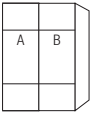

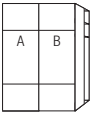
Schwebetürenschränke mit 40er-Wäschefach und Garderobennische - mit 4 waagerechten Sprossen

Die vielfältigen Farbausführungen entnehmen Sie bitte der „Programm-Übersicht Ausführung 3“.


Rückwände in Stärke 5 mm

- Preisgruppe PG 1: Dekore
- Preisgruppe PG 2: Kristallspiegel
- Preisgruppe PG 3: Gläser & Grauspiegel

Breite 160 cm - mit Garderobennische

| Schwebetürenschränke | Höhe 240 cm | Aufpreise |
|--|---|--|
| Nutztiefe 58 cm | Tiefe 51 cm nur lieferbar in Tiefe 69 cm Tiefe 69 cm | Der Preis pro Artikel ergibt sich aus Basispreis + der Addition der Aufpreise: |
|   mit Garderobennische links 2-türig 1 Tür A links 1 Tür B rechts Garderobennische links | N° B160 H240 T69 Türen sind auch spiegelbildlich montierbar 32 162 53 Basispreis: | je Tür in PG 1 je Tür in PG 2 je Tür in PG 3 95 681 95 681 |
|   mit Garderobennische rechts 2-türig 1 Tür A links 1 Tür B rechts Garderobennische rechts | N° B160 H240 T69 32 162 73 Basispreis: | je Tür in PG 1 je Tür in PG 2 je Tür in PG 3 95 681 95 681 |
| Passende Betten, Nachtschränke, Kommoden, Spiegel usw. finden Sie in den Programmen SONYO, SONYO+, AKARO und ALEGRO2. | | |

| Dämpfungsbeschläge | |
|---|----------------------------|
| Dämpfungsbeschläge (2er-Set) für Schwebetüren zur Soft-Abstoppung der beiden Außentüren | N° 91 257 18 EUR |
| Öffnungs- und Kollisionsdämpfung für alle 2-türigen Schränke zieht die Türen in Offen-Position und dämpft die Türen untereinander | N° 91 262 18 EUR |

| Zubehör | |
|---|----------------------------|
| für Schwebetürenschränke mit Garderobennische | |
|  Kristallspiegel zur Selbstmontage auf schmaler Schrankseite neben Garderobennische | N° 99 014 00 EUR |
| Der Kristallspiegel kann nicht in Verbindung mit Profilkranzen mit Passepartout eingesetzt werden. | |

Marcato2.3

Ausführung 3

Höhe 240 cm

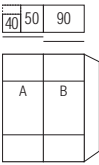
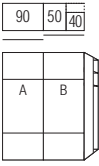
Schwebetürenschränke mit 40er-Wäschefach und Garderobennische - mit 4 waagerechten Sprossen

Die vielfältigen Farbausführungen entnehmen Sie bitte der „Programm-Übersicht Ausführung 3“.

Rückwände in Stärke 5 mm

- Preisgruppe PG 1: Dekore
- Preisgruppe PG 2: Kristallspiegel
- Preisgruppe PG 3: Gläser & Grauspiegel

Breite 180 cm - mit Garderobennische

| Schwebetürenschränke | | Höhe 240 cm | | Aufpreise | |
|--|----|-------------|--|--|--------------------------------|
| Nutztiefe 58 cm | | Tiefe 51 cm | nur lieferbar in Tiefe 69 cm Tiefe 69 cm | Der Preis pro Artikel ergibt sich aus Basispreis + der Addition der Aufpreise: | |
|  <p>mit Garderobennische links</p> <p>2-türig 1 Tür A links 1 Tür B rechts Garderobennische links</p> | N° | | B180 H240 T69 Türen sind auch spiegelbildlich montierbar 32 182 53 | je Tür in PG 1 je Tür in PG 2 je Tür in PG 3 | 95 682 95 682 |
| EUR | | | Basispreis: | | |
|  <p>mit Garderobennische rechts</p> <p>2-türig 1 Tür A links 1 Tür B rechts Garderobennische rechts</p> | N° | | B180 H240 T69 32 182 73 | je Tür in PG 1 je Tür in PG 2 je Tür in PG 3 | 95 682 95 682 |
| EUR | | | Basispreis: | | |

Passende Betten, Nachtschränke, Kommoden, Spiegel usw. finden Sie in den Programmen SONYO, SONYO+, AKARO und ALEGRO2.

| Dämpfungsbeschläge | | |
|---|----|------------------|
| Dämpfungsbeschläge (2er-Set) für Schwebetüren zur Soft-Abstoppung der beiden Außentüren | N° | 91 257 18 |
| EUR | | |
| Öffnungs- und Kollisionsdämpfung für alle 2-türigen Schränke zieht die Türen in Offen-Position und dämpft die Türen untereinander | N° | 91 262 18 |
| EUR | | |

| Zubehör | | |
|--|----|------------------------------|
| für Schwebetürenschränke mit Garderobennische | | |
|  Kristallspiegel zur Selbstmontage auf schmaler Schrankseite neben Garderobennische | N° | B29 H179 99 014 00 |
| EUR | | |

Der Kristallspiegel kann **nicht in Verbindung mit Profilkranzen mit Passepartout** eingesetzt werden.

Marcato2.3

Ausführung 3

Höhe 240 cm


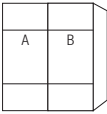

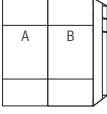
Schwebetürenschränke mit 40er-Wäschefach und Garderobennische - mit 4 waagerechten Sprossen

Die vielfältigen Farbausführungen entnehmen Sie bitte der „Programm-Übersicht Ausführung 3“.

Rückwände in Stärke 5 mm

- Preisgruppe PG 1: Dekore
- Preisgruppe PG 2: Kristallspiegel
- Preisgruppe PG 3: Gläser & Grauspiegel

Breite 200 cm - mit Garderobennische

| Schwebetürenschränke | | Höhe 240 cm | | Aufpreise | |
|--|----|-------------|--|--|--------------------------------|
| Nutztiefe 58 cm | | Tiefe 51 cm | nur lieferbar in Tiefe 69 cm Tiefe 69 cm | Der Preis pro Artikel ergibt sich aus Basispreis + der Addition der Aufpreise: | |
|   mit Garderobennische links 2-türig 1 Tür A links 1 Tür B rechts Garderobennische links | N° | | B200 H240 T69 Türen sind auch spiegelbildlich montierbar 32 202 53 | je Tür in PG 1 | 95 683 95 683 |
| EUR | | Basispreis: | je Tür in PG 2 | je Tür in PG 3 | |
|   mit Garderobennische rechts 2-türig 1 Tür A links 1 Tür B rechts Garderobennische rechts | N° | | B200 H240 T69 32 202 73 | je Tür in PG 1 | 95 683 95 683 |
| EUR | | Basispreis: | je Tür in PG 2 | je Tür in PG 3 | |

Passende Betten, Nachtschränke, Kommoden, Spiegel usw. finden Sie in den Programmen SONYO, SONYO+, AKARO und ALEGRO2.

| Dämpfungsbeschläge | | |
|---|----|------------------|
| Dämpfungsbeschläge (2er-Set) für Schwebetüren zur Soft-Abstoppung der beiden Außentüren | N° | 91 257 18 |
| EUR | | |
| Öffnungs- und Kollisionsdämpfung für alle 2-türigen Schränke zieht die Türen in Offen-Position und dämpft die Türen untereinander | N° | 91 262 18 |
| EUR | | |

| Zubehör | | |
|---|----|------------------------------|
| für Schwebetürenschränke mit Garderobennische | | |
|  Kristallspiegel zur Selbstmontage auf schmaler Schrankseite neben Garderobennische | N° | B29 H179 99 014 00 |
| EUR | | |

Der Kristallspiegel kann **nicht in Verbindung mit Profilkranzen mit Passepartout** eingesetzt werden.

Marcato2.3

Ausführung 3

Höhe 240 cm

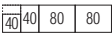
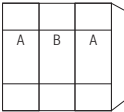
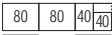
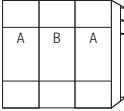
Schwebetürenschränke mit 40er-Wäschefach und Garderobennische - mit 4 waagerechten Sprossen

Die vielfältigen Farbausführungen entnehmen Sie bitte der „Programm-Übersicht Ausführung 3“.

Rückwände in Stärke 5 mm

Preisgruppe PG 1: Dekore
 Preisgruppe PG 2: Kristallspiegel
 Preisgruppe PG 3: Gläser & Grauspiegel

Breite 240 cm - mit Garderobennische

| Schwebetürenschränke | Höhe 240 cm | Aufpreise |
|--|---|--|
| Nutztiefe 58 cm | Tiefe 51 cm nur lieferbar in Tiefe 69 cm Tiefe 69 cm | Der Preis pro Artikel ergibt sich aus Basispreis + der Addition der Aufpreise: |
|   mit Garderobennische links 3-türig 2 Türen A li+re 1 Tür B mittig Garderobennische links | N° B240 H240 T69 32 242 53 Basispreis: | je Tür in PG 1 je Tür in PG 2 je Tür in PG 3 95 681 95 681 |
|   mit Garderobennische rechts 3-türig 2 Türen A li+re 1 Tür B mittig Garderobennische rechts | N° B240 H240 T69 32 242 73 Basispreis: | je Tür in PG 1 je Tür in PG 2 je Tür in PG 3 95 681 95 681 |
| Passende Betten, Nachtschränke, Kommoden, Spiegel usw. finden Sie in den Programmen SONYO, SONYO+, AKARO und ALEGRO2. | | |

| Dämpfungsbeschläge | |
|---|----------------------------|
| Dämpfungsbeschläge (2er-Set) für Schwebetüren zur Soft-Abstoppung der beiden Außentüren | N° 91 257 18 EUR |
| Öffnungs-, Kollisions- und Mitteltürdämpfung für alle 3-türigen Schränke zieht die Türen in Offen-Position, dämpft die Türen untereinander und zentriert die Mitteltür beim Schließen | N° 91 263 18 EUR |

| Zubehör | |
|--|----------------------------|
| für Schwebetürenschränke mit Garderobennische | |
|  Kristallspiegel zur Selbstmontage auf schmaler Schrankseite neben Garderobennische | N° 99 014 00 EUR |
| Der Kristallspiegel kann nicht in Verbindung mit Profilkranzen mit Passepartout eingesetzt werden. | |

Ausführung 3

Marcato2.3

Höhe 240 cm

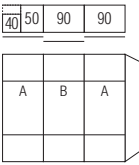
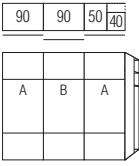
Schwebetürenschränke mit 40er-Wäschefach und Garderobennische - mit 4 waagerechten Sprossen

Die vielfältigen Farbausführungen entnehmen Sie bitte der „Programm-Übersicht Ausführung 3“.

Rückwände in Stärke 5 mm

- Preisgruppe PG 1: Dekore
- Preisgruppe PG 2: Kristallspiegel
- Preisgruppe PG 3: Gläser & Grauspiegel

Breite 270 cm - mit Garderobennische

| Schwebetürenschränke | | Höhe 240 cm | | Aufpreise | |
|--|----|-------------|---|--|---|
| Nutztiefe 58 cm | | Tiefe 51 cm | nur lieferbar in Tiefe 69 cm Tiefe 69 cm | Der Preis pro Artikel ergibt sich aus Basispreis + der Addition der Aufpreise: | |
|  <p>mit Garderobennische links</p> <p>3-türig 2 Türen A li+re 1 Tür B mittig Garderobennische links</p> | N° | | <p>B270 H240 T69</p> <p>Türen sind auch spiegelbildlich montierbar</p> <p>32 272 53</p> | je Tür in PG 1 | <p>95 682</p> <p>95 682</p> |
| EUR | | Basispreis: | je Tür in PG 2 | | |
|  <p>mit Garderobennische rechts</p> <p>3-türig 2 Türen A li+re 1 Tür B mittig Garderobennische rechts</p> | N° | | <p>B270 H240 T69</p> <p>32 272 73</p> | je Tür in PG 1 | <p>95 682</p> <p>95 682</p> |
| EUR | | Basispreis: | je Tür in PG 2 | | |
| | | | | <p>Passende Betten, Nachtschränke, Kommoden, Spiegel usw. finden Sie in den Programmen SONYO, SONYO+, AKARO und ALEGRO2.</p> | |

| Dämpfungsbeschläge | | |
|--|----|------------------|
| <p>Dämpfungsbeschläge (2er-Set) für Schwebetüren</p> <p>zur Soft-Abstoppung der beiden Außentüren</p> | N° | 91 257 18 |
| EUR | | |
| <p>Öffnungs-, Kollisions- und Mitteltürdämpfung für alle 3-türigen Schränke</p> <p>zieht die Türen in Offen-Position, dämpft die Türen untereinander und zentriert die Mitteltür beim Schließen</p> | N° | 91 263 18 |
| EUR | | |

| Zubehör | | |
|---|----|---|
| für Schwebetürenschränke mit Garderobennische | | |
|  <p>Kristallspiegel</p> <p>zur Selbstmontage auf schmaler Schrankseite neben Garderobennische</p> | N° | <p>B29 H179</p> <p>99 014 00</p> |
| EUR | | |

Der Kristallspiegel kann **nicht in Verbindung mit Profilkranzen mit Passepartout** eingesetzt werden.

Marcato2.3

Ausführung 3

Höhe 240 cm


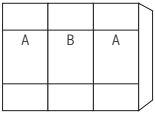

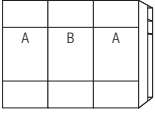
Schwebetürenschränke mit 40er-Wäschefach und Garderobennische - mit 4 waagerechten Sprossen

Die vielfältigen Farbausführungen entnehmen Sie bitte der „Programm-Übersicht Ausführung 3“.

Rückwände in Stärke 5 mm


- Preisgruppe PG 1: Dekore
- Preisgruppe PG 2: Kristallspiegel
- Preisgruppe PG 3: Gläser & Grauspiegel

Breite 300 cm - mit Garderobennische

| Schwebetürenschränke | | Höhe 240 cm | | Aufpreise | |
|--|----|-------------|--|--|--------------------------------|
| Nutztiefe 58 cm | | Tiefe 51 cm | nur lieferbar in Tiefe 69 cm Tiefe 69 cm | Der Preis pro Artikel ergibt sich aus Basispreis + der Addition der Aufpreise: | |
|   mit Garderobennische links 3-türig 2 Türen A li+re 1 Tür B mittig Garderobennische links | N° | | B300 H240 T69 Türen sind auch spiegelbildlich montierbar 32 302 53 | je Tür in PG 1 | 95 683 95 683 |
| EUR | | Basispreis: | je Tür in PG 2 | | |
|   mit Garderobennische rechts 3-türig 2 Türen A li+re 1 Tür B mittig Garderobennische rechts | N° | | B300 H240 T69 32 302 73 | je Tür in PG 1 | 95 683 95 683 |
| EUR | | Basispreis: | je Tür in PG 2 | | |
| | | | | je Tür in PG 3 | |

Passende Betten, Nachtschränke, Kommoden, Spiegel usw. finden Sie in den Programmen SONYO, SONYO+, AKARO und ALEGRO2.

| Dämpfungsbeschläge | | |
|---|----|------------------|
| Dämpfungsbeschläge (2er-Set) für Schwebetüren zur Soft-Abstoppung der beiden Außentüren | N° | 91 257 18 |
| EUR | | |
| Öffnungs-, Kollisions- und Mitteltürdämpfung für alle 3-türigen Schränke zieht die Türen in Offen-Position, dämpft die Türen untereinander und zentriert die Mitteltür beim Schließen | N° | 91 263 18 |
| EUR | | |

| Zubehör | | |
|---|----|------------------------------|
| für Schwebetürenschränke mit Garderobennische | | |
|  Kristallspiegel zur Selbstmontage auf schmaler Schrankseite neben Garderobennische | N° | B29 H179 99 014 00 |
| EUR | | |

Der Kristallspiegel kann **nicht in Verbindung mit Profilkranzen mit Passepartout** eingesetzt werden.

Ausführung 5

Schwebetürenschränke mit 40er-Wäschefach und Garderobennische - mit 5 waagerechten Sprossen

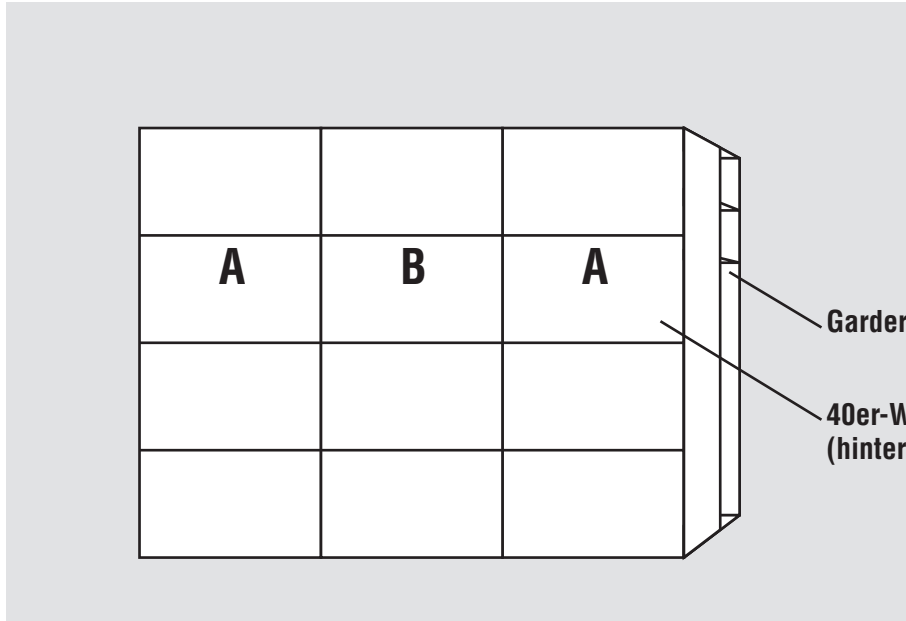
Schwebetürenschränke

Höhe: 223/240 cm
 Tiefe: 69 cm
 Breite: 160-300 cm


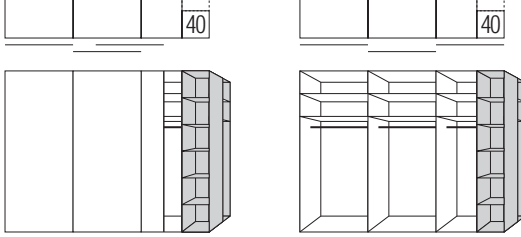
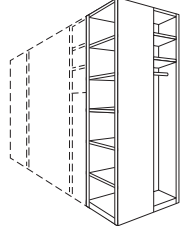
Korpusinnenfarbe Birke-Nachbildung bzw. Leinenoptik Twist

Rückwände in Stärke 5 mm

Schrank-Innenausstattung und Beleuchtungen im Programm ZUBEHÖR



Innenausstattung je Schrankelement
 Höhe 223/240 cm:
 2 Fachböden
 1 Kleiderstange

| 1.+2. Farbe der Türen A und B Farbe der Türen B wählen: | 3. Korpusfarbe und Farbe der Garderobennische wählen: | 5. Griffleisten- und Türsprossenfarbe wählen: |
|---|---|---|
| <p>Preisgruppe PG 1 - Dekore</p> <p>P9 Polarweiß P1 Perla S9 Seidengrau Y1 Terra L1 Basalt Q9 Jackson-Eiche-Nachbildung M1 Sonoma-Eiche-Nachbildung B1 Platin-Eiche-Nachbildung K1 Artisan-Eiche-Nachbildung U9 Riviera-Eiche-Nachbildung E9 Silbergrau-Eiche-Nachbildung A1 Macadamia-Nussbaum-Nachbildung</p> | <p>P9 Polarweiß P1 Perla S9 Seidengrau Y1 Terra L1 Basalt Q9 Jackson-Eiche-Nachbildung M1 Sonoma-Eiche-Nachbildung B1 Platin-Eiche-Nachbildung K1 Artisan-Eiche-Nachbildung U9 Riviera-Eiche-Nachbildung E9 Silbergrau-Eiche-Nachbildung A1 Macadamia-Nussbaum-Nachbildung</p> | <p>301 alu-matt 322 Edelstahl 324 schwarz</p> <p>Griffleiste Ausführung 176</p>  |
| <p>Preisgruppe PG 2 - Kristallspiegel</p> <p>G79 Kristallspiegel</p> <p>Preisgruppe PG 3 - Gläser glänzend & Grauspiegel</p> <p>G28 Weißglas G30 Perlaglas G71 Seidengrauglas G76 Terraglas G98 Basaltglas G57 Grauspiegel</p> | <p>4. Korpusinnenfarbe wählen:</p> <p>Z1 Birke-Nachbildung X1 Leinenoptik Twist</p> | |
| |  <p>Grundausrüstung des 40er-Wäschefaches 5 x Fachboden Br. 38 cm, Tiefe 34 cm, Stärke 22 mm</p> <p>Grundausrüstung der Garderobennische 2 x Fachboden Br. 22 cm, Tiefe 38 cm, Stärke 16 mm 1 x Kleiderstange, Länge 22 cm</p> |  |

Ausführung 5

Marcato2.5

Höhe 223 cm

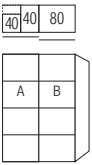
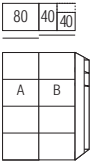

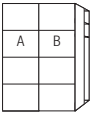
Schwebetürenschränke mit 40er-Wäschefach und Garderobennische - mit 5 waagerechten Sprossen

Die vielfältigen Farbausführungen entnehmen Sie bitte der „Programm-Übersicht Ausführung 5“.

Rückwände in Stärke 5 mm

- Preisgruppe PG 1: Dekore
- Preisgruppe PG 2: Kristallspiegel
- Preisgruppe PG 3: Gläser & Grauspiegel

Breite 160 cm - mit Garderobennische

| Schwebetürenschränke | Höhe 223 cm | Aufpreise | |
|--|------------------------------|---|--|
| Nutztiefe 58 cm | nur lieferbar in Tiefe 69 cm | Der Preis pro Artikel ergibt sich aus Basispreis + der Addition der Aufpreise: | |
| | Tiefe 51 cm | Tiefe 69 cm | |
|   mit Garderobennische links 2-türig 1 Tür A links 1 Tür B rechts Garderobennische links | N° | B160 H223 T69 Türen sind auch spiegelbildlich montierbar 35 162 55 Basispreis: | je Tür in PG 1 je Tür in PG 2 je Tür in PG 3 95 681 95 681 |
| EUR | | | |
|   mit Garderobennische rechts 2-türig 1 Tür A links 1 Tür B rechts Garderobennische rechts | N° | B160 H223 T69 35 162 75 Basispreis: | je Tür in PG 1 je Tür in PG 2 je Tür in PG 3 95 681 95 681 |
| EUR | | | |
| Passende Betten, Nachtschränke, Kommoden, Spiegel usw. finden Sie in den Programmen SONYO, SONYO+, AKARO und ALEGRO2. | | | |

| Dämpfungsbeschläge | | |
|---|----|------------------|
| Dämpfungsbeschläge (2er-Set) für Schwebetüren zur Soft-Abstoppung der beiden Außentüren | N° | 91 257 18 |
| EUR | | |
| Öffnungs- und Kollisionsdämpfung für alle 2-türigen Schränke zieht die Türen in Offen-Position und dämpft die Türen untereinander | N° | 91 262 18 |
| EUR | | |

| Zubehör | | |
|---|----|------------------------------|
| für Schwebetürenschränke mit Garderobennische | | |
|  Kristallspiegel zur Selbstmontage auf schmaler Schrankseite neben Garderobennische | N° | B29 H179 99 014 00 |
| EUR | | |
| Der Kristallspiegel kann nicht in Verbindung mit Profilkranzen mit Passepartout eingesetzt werden. | | |

Ausführung 5

Marcato2.5

Höhe 223 cm


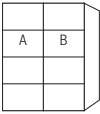
Schwebetürenschränke mit 40er-Wäschefach und Garderobennische - mit 5 waagerechten Sprossen

Die vielfältigen Farbausführungen entnehmen Sie bitte der „Programm-Übersicht Ausführung 5“.

Rückwände in Stärke 5 mm

- Preisgruppe PG 1: Dekore
- Preisgruppe PG 2: Kristallspiegel
- Preisgruppe PG 3: Gläser & Grauspiegel

Breite 180 cm - mit Garderobennische

| Schwebetürenschränke | Höhe 223 cm | | Aufpreise | |
|--|-------------|---|--|--|
| Nutztiefe 58 cm | Tiefe 51 cm | nur lieferbar in Tiefe 69 cm Tiefe 69 cm | Der Preis pro Artikel ergibt sich aus Basispreis + der Addition der Aufpreise: | |
|  <p>mit Garderobennische links</p> <p>2-türig 1 Tür A links 1 Tür B rechts Garderobennische links</p> | N° | <p>B180 H223 T69</p> <p>Türen sind auch spiegelbildlich montierbar</p> <p>35 182 55</p> | <p>Basispreis:</p> <p>je Tür in PG 1</p> <p>je Tür in PG 2</p> <p>je Tür in PG 3</p> | <p>95 682</p> <p>95 682</p> |
|  <p>mit Garderobennische rechts</p> <p>2-türig 1 Tür A links 1 Tür B rechts Garderobennische rechts</p> | N° | <p>B180 H223 T69</p> <p>35 182 75</p> | <p>Basispreis:</p> <p>je Tür in PG 1</p> <p>je Tür in PG 2</p> <p>je Tür in PG 3</p> | <p>95 682</p> <p>95 682</p> |
| | | | | <p>Passende Betten, Nachtschränke, Kommoden, Spiegel usw. finden Sie in den Programmen SONYO, SONYO+, AKARO und ALEGRO2.</p> |

| Dämpfungsbeschläge | | |
|--|----|------------------|
| <p>Dämpfungsbeschläge (2er-Set) für Schwebetüren</p> <p>zur Soft-Abstoppung der beiden Außentüren</p> | N° | 91 257 18 |
| <p>Öffnungs- und Kollisionsdämpfung für alle 2-türigen Schränke</p> <p>zieht die Türen in Offen-Position und dämpft die Türen untereinander</p> | N° | 91 262 18 |

| Zubehör | | |
|--|----|---|
| für Schwebetürenschränke mit Garderobennische | | |
|  <p>Kristallspiegel zur Selbstmontage auf schmaler Schrankseite neben Garderobennische</p> | N° | <p>B29 H179</p> <p>99 014 00</p> |

Der Kristallspiegel kann **nicht in Verbindung mit Profilkranzen mit Passepartout** eingesetzt werden.

Ausführung 5

Marcato2.5

Höhe 223 cm

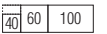
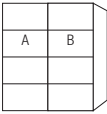
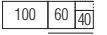
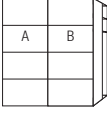
Schwebetürenschränke mit 40er-Wäschefach und Garderobennische - mit 5 waagerechten Sprossen

Die vielfältigen Farbausführungen entnehmen Sie bitte der „Programm-Übersicht Ausführung 5“.

Rückwände in Stärke 5 mm

- Preisgruppe PG 1: Dekore
- Preisgruppe PG 2: Kristallspiegel
- Preisgruppe PG 3: Gläser & Grauspiegel

Breite 200 cm - mit Garderobennische

| Schwebetürenschränke | | Höhe 223 cm | | Aufpreise | |
|--|----|-------------|--|--|--------------------------------|
| Nutztiefe 58 cm | | Tiefe 51 cm | nur lieferbar in Tiefe 69 cm Tiefe 69 cm | Der Preis pro Artikel ergibt sich aus Basispreis + der Addition der Aufpreise: | |
|   mit Garderobennische links 2-türig 1 Tür A links 1 Tür B rechts Garderobennische links | N° | | B200 H223 T69 Türen sind auch spiegelbildlich montierbar 35 202 55 | je Tür in PG 1 je Tür in PG 2 je Tür in PG 3 | 95 683 95 683 |
| EUR | | | Basispreis: | | |
|   mit Garderobennische rechts 2-türig 1 Tür A links 1 Tür B rechts Garderobennische rechts | N° | | B200 H223 T69 35 202 75 | je Tür in PG 1 je Tür in PG 2 je Tür in PG 3 | 95 683 95 683 |
| EUR | | | Basispreis: | | |

Passende Betten, Nachtschränke, Kommoden, Spiegel usw. finden Sie in den Programmen SONYO, SONYO+, AKARO und ALEGRO2.

| Dämpfungsbeschläge | | |
|---|----|------------------|
| Dämpfungsbeschläge (2er-Set) für Schwebetüren zur Soft-Abstoppung der beiden Außentüren | N° | 91 257 18 |
| EUR | | |
| Öffnungs- und Kollisionsdämpfung für alle 2-türigen Schränke zieht die Türen in Offen-Position und dämpft die Türen untereinander | N° | 91 262 18 |
| EUR | | |

| Zubehör | | |
|---|----|------------------------------|
| für Schwebetürenschränke mit Garderobennische | | |
|  Kristallspiegel zur Selbstmontage auf schmaler Schrankseite neben Garderobennische | N° | B29 H179 99 014 00 |
| EUR | | |

Der Kristallspiegel kann **nicht in Verbindung mit Profilkranzen mit Passepartout** eingesetzt werden.

Ausführung 5

Marcato2.5

Höhe 223 cm

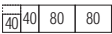
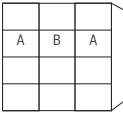
Schwebetürenschränke mit 40er-Wäschefach und Garderobennische - mit 5 waagerechten Sprossen

Die vielfältigen Farbausführungen entnehmen Sie bitte der „Programm-Übersicht Ausführung 5“.

Rückwände in Stärke 5 mm

- Preisgruppe PG 1: Dekore
- Preisgruppe PG 2: Kristallspiegel
- Preisgruppe PG 3: Gläser & Grauspiegel

Breite 240 cm - mit Garderobennische

| Schwebetürenschränke | | Höhe 223 cm | | Aufpreise | |
|--|----|-------------|--|--|--------------------------------|
| Nutztiefe 58 cm | | Tiefe 51 cm | nur lieferbar in Tiefe 69 cm Tiefe 69 cm | Der Preis pro Artikel ergibt sich aus Basispreis + der Addition der Aufpreise: | |
|  <p>mit Garderobennische links</p> <p>3-türig 2 Türen A li+re 1 Tür B mittig Garderobennische links</p> | N° | | B240 H223 T69 35 242 55 | je Tür in PG 1 je Tür in PG 2 je Tür in PG 3 | 95 681 95 681 |
| EUR | | | Basispreis: | | |
|  <p>mit Garderobennische rechts</p> <p>3-türig 2 Türen A li+re 1 Tür B mittig Garderobennische rechts</p> | N° | | B240 H223 T69 35 242 75 | je Tür in PG 1 je Tür in PG 2 je Tür in PG 3 | 95 681 95 681 |
| EUR | | | Basispreis: | | |
| <p>Passende Betten, Nachtschränke, Kommoden, Spiegel usw. finden Sie in den Programmen SONYO, SONYO+, AKARO und ALEGRO2.</p> | | | | | |

| Dämpfungsbeschläge | | |
|---|----|------------------|
| <p>Dämpfungsbeschläge (2er-Set) für Schwebetüren zur Soft-Abstoppung der beiden Außentüren</p> | N° | 91 257 18 |
| EUR | | |
| <p>Öffnungs-, Kollisions- und Mitteltürdämpfung für alle 3-türigen Schränke zieht die Türen in Offen-Position, dämpft die Türen untereinander und zentriert die Mitteltür beim Schließen</p> | N° | 91 263 18 |
| EUR | | |

| Zubehör | | |
|--|----|------------------------------|
| für Schwebetürenschränke mit Garderobennische | | |
|  <p>Kristallspiegel zur Selbstmontage auf schmaler Schrankseite neben Garderobennische</p> | N° | B29 H179 99 014 00 |
| EUR | | |
| <p>Der Kristallspiegel kann nicht in Verbindung mit Profilkranzen mit Passepartout eingesetzt werden.</p> | | |

Ausführung 5

Marcato2.5

Höhe 223 cm


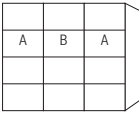

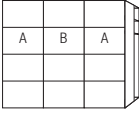
Schwebetürenschränke mit 40er-Wäschefach und Garderobennische - mit 5 waagerechten Sprossen

Die vielfältigen Farbausführungen entnehmen Sie bitte der „Programm-Übersicht Ausführung 5“.

Rückwände in Stärke 5 mm


- Preisgruppe PG 1: Dekore
- Preisgruppe PG 2: Kristallspiegel
- Preisgruppe PG 3: Gläser & Grauspiegel

Breite 270 cm - mit Garderobennische

| Schwebetürenschränke | Höhe 223 cm | Aufpreise |
|---|---|---|
| Nutztiefe 58 cm   mit Garderobennische links 3-türig 2 Türen A li+re 1 Tür B mittig Garderobennische links | Tiefe 51 cm nur lieferbar in Tiefe 69 cm Tiefe 69 cm B270 H223 T69 N° 35 272 55 Basispreis: | Der Preis pro Artikel ergibt sich aus Basispreis + der Addition der Aufpreise: je Tür in PG 1 je Tür in PG 2 je Tür in PG 3 95 682 95 682 |
|   mit Garderobennische rechts 3-türig 2 Türen A li+re 1 Tür B mittig Garderobennische rechts | Tiefe 69 cm B270 H223 T69 N° 35 272 75 Basispreis: | je Tür in PG 1 je Tür in PG 2 je Tür in PG 3 95 682 95 682 |

Passende Betten, Nachtschränke, Kommoden, Spiegel usw. finden Sie in den Programmen SONYO, SONYO+, AKARO und ALEGRO2.

| Dämpfungsbeschläge | |
|---|--|
| Dämpfungsbeschläge (2er-Set) für Schwebetüren zur Soft-Abstoppung der beiden Außentüren N° 91 257 18 EUR | |
| Öffnungs-, Kollisions- und Mitteltürdämpfung für alle 3-türigen Schränke zieht die Türen in Offen-Position, dämpft die Türen untereinander und zentriert die Mitteltür beim Schließen N° 91 263 18 EUR | |

| Zubehör | |
|---|-----------------------|
| für Schwebetürenschränke mit Garderobennische  Kristallspiegel zur Selbstmontage auf schmaler Schrankseite neben Garderobennische N° 99 014 00 EUR | B29 H179 99 014 00 |

Der Kristallspiegel kann **nicht in Verbindung mit Profilkranzen mit Passepartout** eingesetzt werden.

Ausführung 5

Marcato2.5

Höhe 223 cm


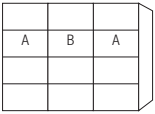

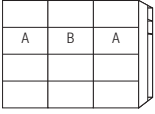
Schwebetürenschränke mit 40er-Wäschefach und Garderobennische - mit 5 waagerechten Sprossen

Die vielfältigen Farbausführungen entnehmen Sie bitte der „Programm-Übersicht Ausführung 5“.

Rückwände in Stärke 5 mm

- Preisgruppe PG 1: Dekore
- Preisgruppe PG 2: Kristallspiegel
- Preisgruppe PG 3: Gläser & Grauspiegel

Breite 300 cm - mit Garderobennische

| Schwebetürenschränke | Höhe 223 cm | Aufpreise |
|---|--|---|
| Nutztiefe 58 cm   mit Garderobennische links 3-türig 2 Türen A li+re 1 Tür B mittig Garderobennische links | Tiefe 51 cm nur lieferbar in Tiefe 69 cm Tiefe 69 cm | Der Preis pro Artikel ergibt sich aus Basispreis + der Addition der Aufpreise: |
| N° | B300 H223 T69 | |
| | 35 302 55 | |
| EUR | Basispreis: | je Tür in PG 1 je Tür in PG 2 je Tür in PG 3 95 683 95 683 |
|   mit Garderobennische rechts 3-türig 2 Türen A li+re 1 Tür B mittig Garderobennische rechts | | |
| N° | B300 H223 T69 | |
| | 35 302 75 | |
| EUR | Basispreis: | je Tür in PG 1 je Tür in PG 2 je Tür in PG 3 95 683 95 683 |
| Passende Betten, Nachtschränke, Kommoden, Spiegel usw. finden Sie in den Programmen SONYO, SONYO+, AKARO und ALEGRO2. | | |

| Dämpfungsbeschläge | |
|---|----------------------------|
| Dämpfungsbeschläge (2er-Set) für Schwebetüren zur Soft-Abstoppung der beiden Außentüren | N° 91 257 18 EUR |
| Öffnungs-, Kollisions- und Mitteltürdämpfung für alle 3-türigen Schränke zieht die Türen in Offen-Position, dämpft die Türen untereinander und zentriert die Mitteltür beim Schließen | N° 91 263 18 EUR |

| Zubehör | |
|--|----------------------------|
| für Schwebetürenschränke mit Garderobennische | |
|  Kristallspiegel zur Selbstmontage auf schmaler Schrankseite neben Garderobennische | N° 99 014 00 EUR |
| Der Kristallspiegel kann nicht in Verbindung mit Profilkranzen mit Passepartout eingesetzt werden. | |

Ausführung 5

Marcato2.5

Höhe 240 cm

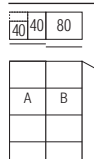
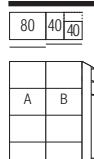
Schwebetürenschränke mit 40er-Wäschefach und Garderobennische - mit 5 waagerechten Sprossen


Die vielfältigen Farbausführungen entnehmen Sie bitte der „Programm-Übersicht Ausführung 5“.

Rückwände in Stärke 5 mm

Preisgruppe PG 1: Dekore
 Preisgruppe PG 2: Kristallspiegel
 Preisgruppe PG 3: Gläser & Grauspiegel

Breite 160 cm - mit Garderobennische

| Schwebetürenschränke | Höhe 240 cm | Aufpreise |
|---|--|---|
| Nutztiefe 58 cm | Tiefe 51 cm nur lieferbar in Tiefe 69 cm Tiefe 69 cm | Der Preis pro Artikel ergibt sich aus Basispreis + der Addition der Aufpreise: |
|  <p>mit Garderobennische links</p> <p>2-türig 1 Tür A links 1 Tür B rechts Garderobennische links</p> | <p>B160 H240 T69 Türen sind auch spiegelbildlich montierbar</p> <p>32 162 55</p> <p>Basispreis:</p> | <p>je Tür in PG 1 je Tür in PG 2 je Tür in PG 3</p> <p>95 681 95 681</p> |
|  <p>mit Garderobennische rechts</p> <p>2-türig 1 Tür A links 1 Tür B rechts Garderobennische rechts</p> | <p>B160 H240 T69</p> <p>32 162 75</p> <p>Basispreis:</p> | <p>je Tür in PG 1 je Tür in PG 2 je Tür in PG 3</p> <p>95 681 95 681</p> |
| <p>Passende Betten, Nachtschränke, Kommoden, Spiegel usw. finden Sie in den Programmen SONYO, SONYO+, AKARO und ALEGRO2.</p> | | |

| Dämpfungsbeschläge | Zubehör |
|--|---|
| <p>Dämpfungsbeschläge (2er-Set) für Schwebetüren zur Soft-Abstoppung der beiden Außentüren</p> <p>N° 91 257 18</p> <p>EUR</p> | <p>für Schwebetürenschränke mit Garderobennische</p> <p> Kristallspiegel zur Selbstmontage auf schmaler Schrankseite neben Garderobennische</p> <p>N° 99 014 00</p> <p>EUR</p> |
| <p>Öffnungs- und Kollisionsdämpfung für alle 2-türigen Schränke zieht die Türen in Offen-Position und dämpft die Türen untereinander</p> <p>N° 91 262 18</p> <p>EUR</p> | <p>Der Kristallspiegel kann nicht in Verbindung mit Profilkranzen mit Passepartout eingesetzt werden.</p> |

Ausführung 5

Marcato2.5

Höhe 240 cm

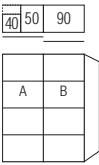
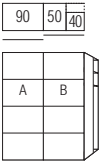

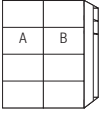
Schwebetürenschränke mit 40er-Wäschefach und Garderobennische - mit 5 waagerechten Sprossen

Die vielfältigen Farbausführungen entnehmen Sie bitte der „Programm-Übersicht Ausführung 5“.

Rückwände in Stärke 5 mm

- Preisgruppe PG 1: Dekore
- Preisgruppe PG 2: Kristallspiegel
- Preisgruppe PG 3: Gläser & Grauspiegel

Breite 180 cm - mit Garderobennische

| Schwebetürenschränke | Höhe 240 cm | | Aufpreise | |
|--|-------------|---|--|---|
| Nutztiefe 58 cm | Tiefe 51 cm | nur lieferbar in Tiefe 69 cm Tiefe 69 cm | Der Preis pro Artikel ergibt sich aus Basispreis + der Addition der Aufpreise: | |
|   <p>mit Garderobennische links</p> <p>2-türig 1 Tür A links 1 Tür B rechts Garderobennische links</p> | N° | <p>B180 H240 T69</p> <p>Türen sind auch spiegelbildlich montierbar</p> <p>32 182 55</p> | <p>je Tür in PG 1</p> <p>je Tür in PG 2</p> <p>je Tür in PG 3</p> | <p>95 682</p> <p>95 682</p> |
|   <p>mit Garderobennische rechts</p> <p>2-türig 1 Tür A links 1 Tür B rechts Garderobennische rechts</p> | N° | <p>B180 H240 T69</p> <p>32 182 75</p> | <p>je Tür in PG 1</p> <p>je Tür in PG 2</p> <p>je Tür in PG 3</p> | <p>95 682</p> <p>95 682</p> |
| <p>Passende Betten, Nachtschränke, Kommoden, Spiegel usw. finden Sie in den Programmen SONYO, SONYO+, AKARO und ALEGRO2.</p> | | | | |

| Dämpfungsbeschläge | | |
|---|----|------------------|
| <p>Dämpfungsbeschläge (2er-Set) für Schwebetüren zur Soft-Abstoppung der beiden Außentüren</p> | N° | 91 257 18 |
| <p>Öffnungs- und Kollisionsdämpfung für alle 2-türigen Schränke zieht die Türen in Offen-Position und dämpft die Türen untereinander</p> | N° | 91 262 18 |

| Zubehör | | |
|--|----|---|
| für Schwebetürenschränke mit Garderobennische | | |
|  <p>Kristallspiegel zur Selbstmontage auf schmaler Schrankseite neben Garderobennische</p> | N° | <p>B29 H179</p> <p>99 014 00</p> |
| <p>Der Kristallspiegel kann nicht in Verbindung mit Profilkranzen mit Passepartout eingesetzt werden.</p> | | |

Ausführung 5

Marcato2.5

Höhe 240 cm


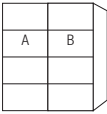

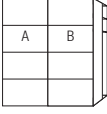
Schwebetürenschränke mit 40er-Wäschefach und Garderobennische - mit 5 waagerechten Sprossen

Die vielfältigen Farbausführungen entnehmen Sie bitte der „Programm-Übersicht Ausführung 5“.

Rückwände in Stärke 5 mm

- Preisgruppe PG 1: Dekore
- Preisgruppe PG 2: Kristallspiegel
- Preisgruppe PG 3: Gläser & Grauspiegel

Breite 200 cm - mit Garderobennische

| Schwebetürenschränke | | Höhe 240 cm | | Aufpreise | |
|--|----|-------------|--|--|--------------------------------|
| Nutztiefe 58 cm | | Tiefe 51 cm | nur lieferbar in Tiefe 69 cm Tiefe 69 cm | Der Preis pro Artikel ergibt sich aus Basispreis + der Addition der Aufpreise: | |
|   <p>mit Garderobennische links</p> <p>2-türig 1 Tür A links 1 Tür B rechts Garderobennische links</p> | N° | | B200 H240 T69 Türen sind auch spiegelbildlich montierbar 32 202 55 | je Tür in PG 1 je Tür in PG 2 je Tür in PG 3 | 95 683 95 683 |
|   <p>mit Garderobennische rechts</p> <p>2-türig 1 Tür A links 1 Tür B rechts Garderobennische rechts</p> | N° | | B200 H240 T69 32 202 75 | je Tür in PG 1 je Tür in PG 2 je Tür in PG 3 | 95 683 95 683 |
| Passende Betten, Nachtschränke, Kommoden, Spiegel usw. finden Sie in den Programmen SONYO, SONYO+, AKARO und ALEGRO2. | | | | | |

| Dämpfungsbeschläge | | |
|---|----|------------------|
| Dämpfungsbeschläge (2er-Set) für Schwebetüren zur Soft-Abstoppung der beiden Außentüren | N° | 91 257 18 |
| EUR | | |
| Öffnungs- und Kollisionsdämpfung für alle 2-türigen Schränke zieht die Türen in Offen-Position und dämpft die Türen untereinander | N° | 91 262 18 |
| EUR | | |

| Zubehör | | |
|--|----|------------------------------|
| für Schwebetürenschränke mit Garderobennische | | |
|  Kristallspiegel zur Selbstmontage auf schmaler Schrankseite neben Garderobennische | N° | B29 H179 99 014 00 |
| EUR | | |

Der Kristallspiegel kann **nicht in Verbindung mit Profilkranzen mit Passepartout** eingesetzt werden.

Ausführung 5

Marcato2.5

Höhe 240 cm

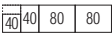
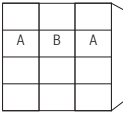
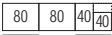
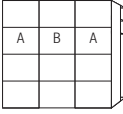
Schwebetürenschränke mit 40er-Wäschefach und Garderobennische - mit 5 waagerechten Sprossen

Die vielfältigen Farbausführungen entnehmen Sie bitte der „Programm-Übersicht Ausführung 5“.

Rückwände in Stärke 5 mm

- Preisgruppe PG 1: Dekore
- Preisgruppe PG 2: Kristallspiegel
- Preisgruppe PG 3: Gläser & Grauspiegel

Breite 240 cm - mit Garderobennische

| Schwebetürenschränke | Höhe 240 cm | Aufpreise |
|--|---|---|
| Nutztiefe 58 cm | Tiefe 51 cm nur lieferbar in Tiefe 69 cm Tiefe 69 cm | Der Preis pro Artikel ergibt sich aus Basispreis + der Addition der Aufpreise: |
|   mit Garderobennische links 3-türig 2 Türen A li+re 1 Tür B mittig Garderobennische links | N° Basispreis: | B240 H240 T69 32 242 55 je Tür in PG 1 je Tür in PG 2 je Tür in PG 3 95 681 95 681 |
|   mit Garderobennische rechts 3-türig 2 Türen A li+re 1 Tür B mittig Garderobennische rechts | N° Basispreis: | B240 H240 T69 32 242 75 je Tür in PG 1 je Tür in PG 2 je Tür in PG 3 95 681 95 681 |
| Passende Betten, Nachtschränke, Kommoden, Spiegel usw. finden Sie in den Programmen SONYO, SONYO+, AKARO und ALEGRO2. | | |

| Dämpfungsbeschläge | |
|---|----------------------------|
| Dämpfungsbeschläge (2er-Set) für Schwebetüren zur Soft-Abstoppung der beiden Außentüren | N° 91 257 18 EUR |
| Öffnungs-, Kollisions- und Mitteltürdämpfung für alle 3-türigen Schränke zieht die Türen in Offen-Position, dämpft die Türen untereinander und zentriert die Mitteltür beim Schließen | N° 91 263 18 EUR |

| Zubehör | |
|--|----------------------------|
| für Schwebetürenschränke mit Garderobennische | |
|  Kristallspiegel zur Selbstmontage auf schmaler Schrankseite neben Garderobennische | N° 99 014 00 EUR |
| Der Kristallspiegel kann nicht in Verbindung mit Profilkranzen mit Passepartout eingesetzt werden. | |

Ausführung 5

Marcato2.5

Höhe 240 cm


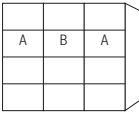
Schwebetürenschränke mit 40er-Wäschefach und Garderobennische - mit 5 waagerechten Sprossen

Die vielfältigen Farbausführungen entnehmen Sie bitte der „Programm-Übersicht Ausführung 5“.

Rückwände in Stärke 5 mm

- Preisgruppe PG 1: Dekore
- Preisgruppe PG 2: Kristallspiegel
- Preisgruppe PG 3: Gläser & Grauspiegel

Breite 270 cm - mit Garderobennische

| Schwebetürenschränke | | Höhe 240 cm | | Aufpreise | |
|--|-----|-------------|---|--|--------------------------------|
| Nutztiefe 58 cm | | Tiefe 51 cm | nur lieferbar in Tiefe 69 cm Tiefe 69 cm | Der Preis pro Artikel ergibt sich aus Basispreis + der Addition der Aufpreise: | |
|  <p>mit Garderobennische links</p> <p>3-türig 2 Türen A li+re 1 Tür B mittig Garderobennische links</p> | N° | | B270 H240 T69 | | |
| | | | 32 272 55 | | |
| | | | Basispreis: | je Tür in PG 1 je Tür in PG 2 je Tür in PG 3 | 95 682 95 682 |
| | EUR | | | | 95 682 |
|  <p>mit Garderobennische rechts</p> <p>3-türig 2 Türen A li+re 1 Tür B mittig Garderobennische rechts</p> | N° | | B270 H240 T69 | | |
| | | | 32 272 75 | | |
| | | | Basispreis: | je Tür in PG 1 je Tür in PG 2 je Tür in PG 3 | 95 682 95 682 |
| | EUR | | | | 95 682 |

Passende Betten, Nachtschränke, Kommoden, Spiegel usw. finden Sie in den Programmen SONYO, SONYO+, AKARO und ALEGRO2.

| Dämpfungsbeschläge | | |
|---|-----|------------------|
| <p>Dämpfungsbeschläge (2er-Set) für Schwebetüren zur Soft-Abstoppung der beiden Außentüren</p> | N° | 91 257 18 |
| | EUR | |
| <p>Öffnungs-, Kollisions- und Mitteltürdämpfung für alle 3-türigen Schränke zieht die Türen in Offen-Position, dämpft die Türen untereinander und zentriert die Mitteltür beim Schließen</p> | N° | 91 263 18 |
| | EUR | |

| Zubehör | | |
|--|-----|------------------------------|
| für Schwebetürenschränke mit Garderobennische | | |
|  <p>Kristallspiegel zur Selbstmontage auf schmaler Schrankseite neben Garderobennische</p> | N° | B29 H179 99 014 00 |
| | EUR | |

Der Kristallspiegel kann **nicht in Verbindung mit Profilkranzen mit Passepartout** eingesetzt werden.

Ausführung 5

Marcato2.5

Höhe 240 cm

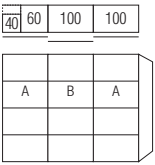
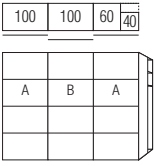
Schwebetürenschränke mit 40er-Wäschefach und Garderobennische - mit 5 waagerechten Sprossen

Die vielfältigen Farbausführungen entnehmen Sie bitte der „Programm-Übersicht Ausführung 5“.

Rückwände in Stärke 5 mm

- Preisgruppe PG 1: Dekore
- Preisgruppe PG 2: Kristallspiegel
- Preisgruppe PG 3: Gläser & Grauspiegel

Breite 300 cm - mit Garderobennische

| Schwebetürenschränke | | Höhe 240 cm | | Aufpreise | |
|--|----|-------------|---|--|------------------|
| Nutztiefe 58 cm | | Tiefe 51 cm | nur lieferbar in Tiefe 69 cm Tiefe 69 cm | Der Preis pro Artikel ergibt sich aus Basispreis + der Addition der Aufpreise: | |
|  <p>mit Garderobennische links</p> <p>3-türig 2 Türen A li+re 1 Tür B mittig Garderobennische links</p> | N° | | B300 H240 T69 32 302 55 | je Tür in PG 1 je Tür in PG 2 je Tür in PG 3 | 95 683 95 683 |
|  <p>mit Garderobennische rechts</p> <p>3-türig 2 Türen A li+re 1 Tür B mittig Garderobennische rechts</p> | N° | | B300 H240 T69 32 302 75 | je Tür in PG 1 je Tür in PG 2 je Tür in PG 3 | 95 683 95 683 |
| | | | | Passende Betten, Nachtschränke, Kommoden, Spiegel usw. finden Sie in den Programmen SONYO, SONYO+, AKARO und ALEGRO2. | |

| Dämpfungsbeschläge | | |
|---|----|-----------|
| <p>Dämpfungsbeschläge (2er-Set) für Schwebetüren zur Soft-Abstoppung der beiden Außentüren</p> | N° | 91 257 18 |
| <p>Öffnungs-, Kollisions- und Mitteltürdämpfung für alle 3-türigen Schränke zieht die Türen in Offen-Position, dämpft die Türen untereinander und zentriert die Mitteltür beim Schließen</p> | N° | 91 263 18 |

| Zubehör | | |
|--|----|---------------------------|
| für Schwebetürenschränke mit Garderobennische | | |
|  <p>Kristallspiegel zur Selbstmontage auf schmaler Schrankseite neben Garderobennische</p> | N° | B29 H179 99 014 00 |

Der Kristallspiegel kann **nicht in Verbindung mit Profilkranzen mit Passepartout** eingesetzt werden.

Ausführung 6

Schwebetürenschränke mit 40er-Wäschefach und Garderobennische, 4 waagerechten Sprossen und Dekorabsetzung

Schwebetürenschränke

Höhe: 223/240 cm
 Tiefe: 69 cm
 Breite: 160-300 cm

Korpusinnenfarbe Birke-Nachbildung bzw. Leinenoptik Twist

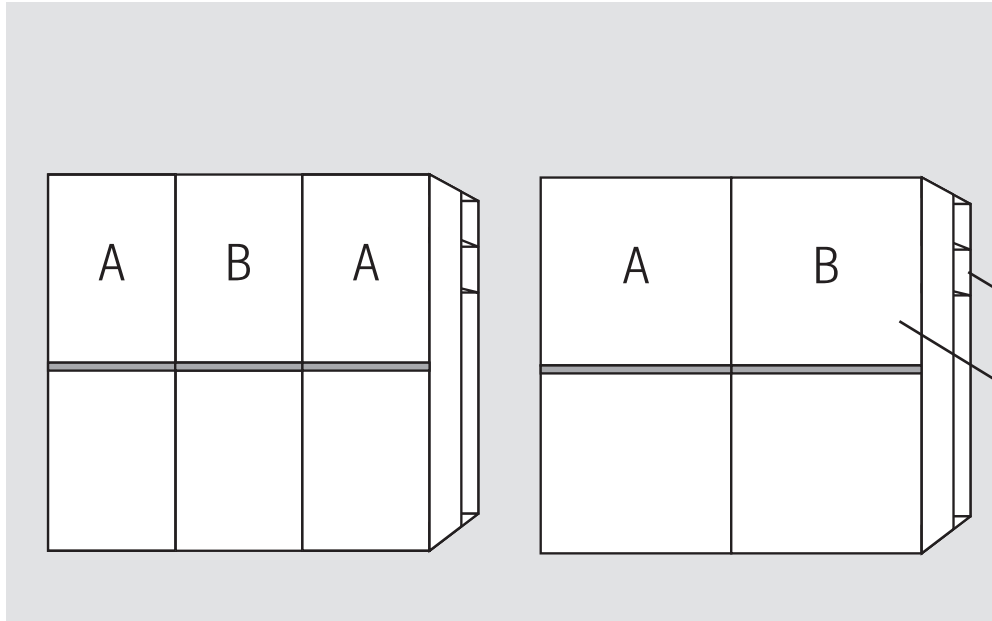
Rückwände in Stärke 5 mm



Schrank-Innenausstattung und Beleuchtungen im Programm ZUBEHÖR

Garderobennische

40er-Wäschefach (hinter Tür)

Innenausstattung je Schrankelement Höhe 223/240 cm:
 2 Fachböden
 1 Kleiderstange



| 1.+2. Farbe der Türen A und B Farbe der Türen B wählen: | 3. Farbe der Dekorabsetzung wählen: | 5. Korpusinnenfarbe wählen: |
|---|---|--|
| <p>Preisgruppe PG 1 - Dekore</p> <p>P9 Polarweiß P1 Perla S9 Seidengrau Y1 Terra L1 Basalt Q9 Jackson-Eiche-Nachbildung M1 Sonoma-Eiche-Nachbildung B1 Platin-Eiche-Nachbildung K1 Artisan-Eiche-Nachbildung U9 Riviera-Eiche-Nachbildung E9 Silbergrau-Eiche-Nachbildung A1 Macadamia-Nussbaum-Nachbildung</p> | <p>P9 Polarweiß P1 Perla S9 Seidengrau Y1 Terra L1 Basalt Q9 Jackson-Eiche-Nachbildung M1 Sonoma-Eiche-Nachbildung B1 Platin-Eiche-Nachbildung K1 Artisan-Eiche-Nachbildung U9 Riviera-Eiche-Nachbildung E9 Silbergrau-Eiche-Nachbildung A1 Macadamia-Nussbaum-Nachbildung</p> | <p>Z1 Birke-Nachbildung X1 Leinenoptik Twist</p> |
| <p>Preisgruppe PG 2 - Kristallspiegel</p> <p>G79 Kristallspiegel</p> <p>Preisgruppe PG 3 - Gläser glänzend & Grauspiegel</p> <p>G28 Weißglas G30 Perlaglas G71 Seidengrauglas G76 Terraglas G98 Basaltglas G57 Grauspiegel</p> | <p>4. Korpusfarbe und Farbe der Garderobennische wählen:</p> <p>P9 Polarweiß P1 Perla S9 Seidengrau Y1 Terra L1 Basalt Q9 Jackson-Eiche-Nachbildung M1 Sonoma-Eiche-Nachbildung B1 Platin-Eiche-Nachbildung K1 Artisan-Eiche-Nachbildung U9 Riviera-Eiche-Nachbildung E9 Silbergrau-Eiche-Nachbildung A1 Macadamia-Nussbaum-Nachbildung</p> | <p>6. Griffleisten- und Türsprossenfarbe wählen:</p> <p>301 alu-matt 322 Edelstahl 324 schwarz</p> <p>Griffleiste Ausführung 176</p>  <p>Grundausstattung des 40er-Wäschefaches 5 x Fachboden Br. 38 cm, Tiefe 34 cm, Stärke 22 mm</p> <p>Grundausstattung der Garderobennische 2 x Fachboden Br. 22 cm, Tiefe 38 cm, Stärke 16 mm 1 x Kleiderstange, Länge 22 cm</p>  |

Ausführung 6

Marcato2.6

Höhe 223 cm

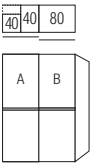
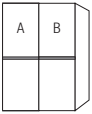
Schwebetürenschränke mit 40er-Wäschefach und Garderobennische, 4 waagerechten Sprossen und Dekorabsetzung

Die vielfältigen Farbausführungen entnehmen Sie bitte der „Programm-Übersicht Ausführung 6“.


Rückwände in Stärke 5 mm

- Preisgruppe PG 1: Dekore
- Preisgruppe PG 2: Kristallspiegel
- Preisgruppe PG 3: Gläser & Grauspiegel

Breite 160 cm - mit Garderobennische

| Schwebetürenschränke | Höhe 223 cm | | Aufpreise | |
|--|-------------|---|--|---|
| Nutztiefe 58 cm | Tiefe 51 cm | nur lieferbar in Tiefe 69 cm Tiefe 69 cm | Der Preis pro Artikel ergibt sich aus Basispreis + der Addition der Aufpreise: | |
|  <p>mit Garderobennische links</p> <p>2-türig 1 Tür A links 1 Tür B rechts Garderobennische links</p> | N° | <p>B160 H223 T69</p> <p>Türen sind auch spiegelbildlich montierbar</p> <p>35 162 56</p> | <p>Basispreis:</p> <p>je Tür in PG 1</p> <p>je Tür in PG 2</p> <p>je Tür in PG 3</p> | <p>95 681</p> <p>95 681</p> |
|  <p>mit Garderobennische rechts</p> <p>2-türig 1 Tür A links 1 Tür B rechts Garderobennische rechts</p> | N° | <p>B160 H223 T69</p> <p>35 162 76</p> | <p>Basispreis:</p> <p>je Tür in PG 1</p> <p>je Tür in PG 2</p> <p>je Tür in PG 3</p> | <p>95 681</p> <p>95 681</p> |
| <p>Passende Betten, Nachtschränke, Kommoden, Spiegel usw. finden Sie in den Programmen SONYO, SONYO+, AKARO und ALEGRO2.</p> | | | | |

| Dämpfungsbeschläge | | |
|--|----|------------------|
| <p>Dämpfungsbeschläge (2er-Set) für Schwebetüren</p> <p>zur Soft-Abstoppung der beiden Außentüren</p> | N° | 91 257 18 |
| EUR | | |
| <p>Öffnungs- und Kollisionsdämpfung für alle 2-türigen Schränke</p> <p>zieht die Türen in Offen-Position und dämpft die Türen untereinander</p> | N° | 91 262 18 |
| EUR | | |

| Zubehör | | |
|---|----|------------------|
| <p>für Schwebetürenschränke mit Garderobennische</p> | | |
|  <p>Kristallspiegel</p> <p>zur Selbstmontage auf schmaler Schrankseite neben Garderobennische</p> | N° | B29 H179 |
| EUR | | 99 014 00 |
| <p>Der Kristallspiegel kann nicht in Verbindung mit Profilkranzen mit Passepartout eingesetzt werden.</p> | | |

Marcato2.6

Höhe 223 cm

Ausführung 6

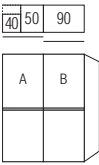
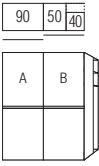
Schwebetürenschränke mit 40er-Wäschefach und Garderobennische, 4 waagerechten Sprossen und Dekorabsetzung

Die vielfältigen Farbausführungen entnehmen Sie bitte der „Programm-Übersicht Ausführung 6“.

Rückwände in Stärke 5 mm

- Preisgruppe PG 1: Dekore
- Preisgruppe PG 2: Kristallspiegel
- Preisgruppe PG 3: Gläser & Grauspiegel

Breite 180 cm - mit Garderobennische

| Schwebetürenschränke | | Höhe 223 cm | | Aufpreise | |
|--|----|-------------|---|--|--------------------------------|
| Nutztiefe 58 cm | | Tiefe 51 cm | nur lieferbar in Tiefe 69 cm Tiefe 69 cm | Der Preis pro Artikel ergibt sich aus Basispreis + der Addition der Aufpreise: | |
|  <p>mit Garderobennische links</p> <p>2-türig 1 Tür A links 1 Tür B rechts Garderobennische links</p> | N° | | <p>B180 H223 T69</p> <p>Türen sind auch spiegelbildlich montierbar</p> <p>35 182 56</p> | | |
| EUR | | | Basispreis: | je Tür in PG 1 je Tür in PG 2 je Tür in PG 3 | 95 682 95 682 |
|  <p>mit Garderobennische rechts</p> <p>2-türig 1 Tür A links 1 Tür B rechts Garderobennische rechts</p> | N° | | <p>B180 H223 T69</p> <p>35 182 76</p> | | |
| EUR | | | Basispreis: | je Tür in PG 1 je Tür in PG 2 je Tür in PG 3 | 95 682 95 682 |
| Passende Betten, Nachtschränke, Kommoden, Spiegel usw. finden Sie in den Programmen SONYO, SONYO+, AKARO und ALEGRO2. | | | | | |

| Dämpfungsbeschläge | | |
|---|----|------------------|
| <p>Dämpfungsbeschläge (2er-Set) für Schwebetüren zur Soft-Abstoppung der beiden Außentüren</p> | N° | 91 257 18 |
| EUR | | |
| <p>Öffnungs- und Kollisionsdämpfung für alle 2-türigen Schränke zieht die Türen in Offen-Position und dämpft die Türen untereinander</p> | N° | 91 262 18 |
| EUR | | |

| Zubehör | | |
|--|----------------------------|----------|
| für Schwebetürenschränke mit Garderobennische | | |
|  <p>Kristallspiegel zur Selbstmontage auf schmaler Schrankseite neben Garderobennische</p> | N° 99 014 00 EUR | |
| Der Kristallspiegel kann nicht in Verbindung mit Profilkranzen mit Passepartout eingesetzt werden. | | B29 H179 |

Marcato2.6

Höhe 223 cm

Ausführung 6


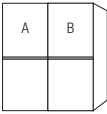
Schwebetürenschränke mit 40er-Wäschefach und Garderobennische, 4 waagerechten Sprossen und Dekorabsetzung

Die vielfältigen Farbausführungen entnehmen Sie bitte der „Programm-Übersicht Ausführung 6“.

Rückwände in Stärke 5 mm

- Preisgruppe PG 1: Dekore
- Preisgruppe PG 2: Kristallspiegel
- Preisgruppe PG 3: Gläser & Grauspiegel

Breite 200 cm - mit Garderobennische

| Schwebetürenschränke | | Höhe 223 cm | | Aufpreise | |
|--|----|---|---|--|------------------|
| Nutztiefe 58 cm | | Tiefe 51 cm | nur lieferbar in Tiefe 69 cm Tiefe 69 cm | Der Preis pro Artikel ergibt sich aus Basispreis + der Addition der Aufpreise: | |
|  <p>mit Garderobennische links</p> <p>2-türig 1 Tür A links 1 Tür B rechts Garderobennische links</p> | N° | B200 H223 T69 Türen sind auch spiegelbildlich montierbar | 35 202 56 | je Tür in PG 1 je Tür in PG 2 je Tür in PG 3 | 95 683 95 683 |
|  <p>mit Garderobennische rechts</p> <p>2-türig 1 Tür A links 1 Tür B rechts Garderobennische rechts</p> | N° | B200 H223 T69 | 35 202 76 | je Tür in PG 1 je Tür in PG 2 je Tür in PG 3 | 95 683 95 683 |
| Passende Betten, Nachtschränke, Kommoden, Spiegel usw. finden Sie in den Programmen SONYO, SONYO+, AKARO und ALEGRO2. | | | | | |

| Dämpfungsbeschläge | | |
|---|----|-----------|
| Dämpfungsbeschläge (2er-Set) für Schwebetüren zur Soft-Abstoppung der beiden Außentüren | N° | 91 257 18 |
| EUR | | |
| Öffnungs- und Kollisionsdämpfung für alle 2-türigen Schränke zieht die Türen in Offen-Position und dämpft die Türen untereinander | N° | 91 262 18 |
| EUR | | |

| Zubehör | | |
|---|--|--------------------------|
| für Schwebetürenschränke mit Garderobennische | | |
|  | Kristallspiegel zur Selbstmontage auf schmaler Schrankseite neben Garderobennische | N° B29 H179 99 014 00 |
| EUR | | |

Der Kristallspiegel kann **nicht in Verbindung mit Profilkranzen mit Passepartout** eingesetzt werden.

Ausführung 6

Marcato2.6

Höhe 223 cm

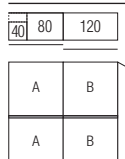
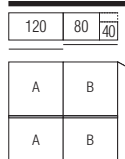
Schwebetürenschränke mit 40er-Wäschefach und Garderobennische, 4 waagerechten Sprossen und Dekorabsetzung

Die vielfältigen Farbausführungen entnehmen Sie bitte der „Programm-Übersicht Ausführung 6“.

Rückwände in Stärke 5 mm

Preisgruppe PG 1: Dekore
 Preisgruppe PG 2: Kristallspiegel
 Preisgruppe PG 3: Gläser & Grauspiegel

Breite 240 cm - mit Garderobennische

| Schwebetürenschränke | Höhe 223 cm | Aufpreise |
|--|-------------|---|
| Nutztiefe 58 cm | Tiefe 51 cm | nur lieferbar in Tiefe 69 cm Tiefe 69 cm |
| | | Der Preis pro Artikel ergibt sich aus Basispreis + der Addition der Aufpreise: |
|  <p>mit Garderobennische links</p> <p>2-türig 2 Türpaneele A links 2 Türpaneele B rechts Garderobennische links</p> | N° | <p>B240 H223 T69 Türen sind auch spiegelbildlich montierbar</p> <p>35 244 56</p> <p>Basispreis:</p> |
| EUR | | <p>je Türpaneel in PG 1 je Türpaneel in PG 2 je Türpaneel in PG 3</p> <p>95 695 95 695</p> |
|  <p>mit Garderobennische rechts</p> <p>2-türig 2 Türpaneele A links 2 Türpaneele B rechts Garderobennische rechts</p> | N° | <p>B240 H223 T69</p> <p>35 244 76</p> <p>Basispreis:</p> |
| EUR | | <p>je Türpaneel in PG 1 je Türpaneel in PG 2 je Türpaneel in PG 3</p> <p>95 695 95 695</p> |
| <p>Passende Betten, Nachtschränke, Kommoden, Spiegel usw. finden Sie in den Programmen SONYO, SONYO+, AKARO und ALEGRO2.</p> | | |

| Dämpfungsbeschläge | Zubehör |
|--|--|
| | für Schwebetürenschränke mit Garderobennische |
| <p>Dämpfungsbeschläge (2er-Set) für Schwebetüren zur Soft-Abstoppung der beiden Außentüren</p> | <p>Kristallspiegel zur Selbstmontage auf schmaler Schrankseite neben Garderobennische</p> |
| N° | N° |
| 91 257 18 | 99 014 00 |
| EUR | EUR |
| <p>Öffnungs- und Kollisionsdämpfung für alle 2-türigen Schränke zieht die Türen in Offen-Position und dämpft die Türen untereinander</p> | <p>Der Kristallspiegel kann nicht in Verbindung mit Profilkranzen mit Passepartout eingesetzt werden.</p> |
| N° | |
| 91 262 18 | |
| EUR | |

Ausführung 6

Marcato2.6

Höhe 223 cm

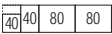
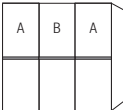
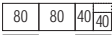
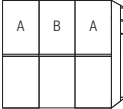
Schwebetürenschränke mit 40er-Wäschefach und Garderobennische, 4 waagerechten Sprossen und Dekorabsetzung

Die vielfältigen Farbausführungen entnehmen Sie bitte der „Programm-Übersicht Ausführung 6“.

Rückwände in Stärke 5 mm


- Preisgruppe PG 1: Dekore
- Preisgruppe PG 2: Kristallspiegel
- Preisgruppe PG 3: Gläser & Grauspiegel

Breite 240 cm - mit Garderobennische

| Schwebetürenschränke | | Höhe 223 cm | | Aufpreise | |
|--|----|-------------|--|--|--------------------------------|
| Nutztiefe 58 cm | | Tiefe 51 cm | nur lieferbar in Tiefe 69 cm Tiefe 69 cm | Der Preis pro Artikel ergibt sich aus Basispreis + der Addition der Aufpreise: | |
|   mit Garderobennische links 3-türig 2 Türen A li+re 1 Tür B mittig Garderobennische links | N° | | B240 H223 T69 35 242 56 | je Tür in PG 1 je Tür in PG 2 je Tür in PG 3 | 95 681 95 681 |
| EUR | | | Basispreis: | | |
|   mit Garderobennische rechts 3-türig 2 Türen A li+re 1 Tür B mittig Garderobennische rechts | N° | | B240 H223 T69 35 242 76 | je Tür in PG 1 je Tür in PG 2 je Tür in PG 3 | 95 681 95 681 |
| EUR | | | Basispreis: | | |

Passende Betten, Nachtschränke, Kommoden, Spiegel usw. finden Sie in den Programmen SONYO, SONYO+, AKARO und ALEGRO2.

| Dämpfungsbeschläge | | |
|---|----|------------------|
| Dämpfungsbeschläge (2er-Set) für Schwebetüren zur Soft-Abstoppung der beiden Außentüren | N° | 91 257 18 |
| EUR | | |
| Öffnungs-, Kollisions- und Mitteltürdämpfung für alle 3-türigen Schränke zieht die Türen in Offen-Position, dämpft die Türen untereinander und zentriert die Mitteltür beim Schließen | N° | 91 263 18 |
| EUR | | |

| Zubehör | | |
|---|----|------------------------------|
| für Schwebetürenschränke mit Garderobennische | | |
|  Kristallspiegel zur Selbstmontage auf schmaler Schrankseite neben Garderobennische | N° | B29 H179 99 014 00 |
| EUR | | |

Der Kristallspiegel kann **nicht in Verbindung mit Profilkranzen mit Passepartout** eingesetzt werden.

Ausführung 6

Marcato2.6

Höhe 223 cm


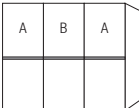

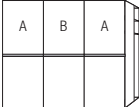
Schwebetürenschränke mit 40er-Wäschefach und Garderobennische, 4 waagerechten Sprossen und Dekorabsetzung

Die vielfältigen Farbausführungen entnehmen Sie bitte der „Programm-Übersicht Ausführung 6“.

Rückwände in Stärke 5 mm

- Preisgruppe PG 1: Dekore
- Preisgruppe PG 2: Kristallspiegel
- Preisgruppe PG 3: Gläser & Grauspiegel

Breite 270 cm - mit Garderobennische

| Schwebetürenschränke | Höhe 223 cm | Aufpreise |
|---|--|---|
| Nutztiefe 58 cm   mit Garderobennische links 3-türig 2 Türen A li+re 1 Tür B mittig Garderobennische links | Tiefe 51 cm nur lieferbar in Tiefe 69 cm Tiefe 69 cm B270 H223 T69 N° 35 272 56 Basispreis: | Der Preis pro Artikel ergibt sich aus Basispreis + der Addition der Aufpreise: je Tür in PG 1 je Tür in PG 2 je Tür in PG 3 95 682 95 682 |
|   mit Garderobennische rechts 3-türig 2 Türen A li+re 1 Tür B mittig Garderobennische rechts | B270 H223 T69 N° 35 272 76 Basispreis: | je Tür in PG 1 je Tür in PG 2 je Tür in PG 3 95 682 95 682 |
| Passende Betten, Nachtschränke, Kommoden, Spiegel usw. finden Sie in den Programmen SONYO, SONYO+, AKARO und ALEGRO2. | | |

| Dämpfungsbeschläge | |
|---|----------------------------|
| Dämpfungsbeschläge (2er-Set) für Schwebetüren zur Soft-Abstoppung der beiden Außentüren | N° 91 257 18 EUR |
| Öffnungs-, Kollisions- und Mitteltürdämpfung für alle 3-türigen Schränke zieht die Türen in Offen-Position, dämpft die Türen untereinander und zentriert die Mitteltür beim Schließen | N° 91 263 18 EUR |

| Zubehör | |
|--|----------------------------|
| für Schwebetürenschränke mit Garderobennische  Kristallspiegel zur Selbstmontage auf schmaler Schrankseite neben Garderobennische | N° 99 014 00 EUR |

Der Kristallspiegel kann **nicht in Verbindung mit Profilkranzen mit Passepartout** eingesetzt werden.

Ausführung 6

Marcato2.6

Höhe 223 cm

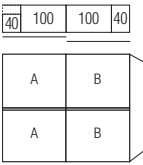
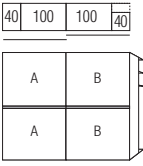
Schwebetürenschränke mit 40er-Wäschefach und Garderobennische, 4 waagerechten Sprossen und Dekorabsetzung

Die vielfältigen Farbausführungen entnehmen Sie bitte der „Programm-Übersicht Ausführung 6“.

Rückwände in Stärke 5 mm

- Preisgruppe PG 1: Dekore
- Preisgruppe PG 2: Kristallspiegel
- Preisgruppe PG 3: Gläser & Grauspiegel

Breite 280 cm - mit Garderobennische

| Schwebetürenschränke | Höhe 223 cm | | Aufpreise | |
|--|-------------|---|---|---|
| Nutztiefe 58 cm | Tiefe 51 cm | nur lieferbar in Tiefe 69 cm Tiefe 69 cm | Der Preis pro Artikel ergibt sich aus Basispreis + der Addition der Aufpreise: | |
|  <p>mit Garderobennische links</p> <p>2-türig 2 Türpaneele A links 2 Türpaneele B rechts Garderobennische links</p> | N° | <p>B280 H223 T69</p> <p>Türen sind auch spiegelbildlich montierbar</p> <p>35 282 56</p> | <p>je Türpaneel in PG 1</p> <p>je Türpaneel in PG 2</p> <p>je Türpaneel in PG 3</p> | <p>95 696</p> <p>95 696</p> |
| EUR | | Basispreis: | | |
|  <p>mit Garderobennische rechts</p> <p>2-türig 2 Türpaneele A links 2 Türpaneele B rechts Garderobennische rechts</p> | N° | <p>B280 H223 T69</p> <p>35 282 76</p> | <p>je Türpaneel in PG 1</p> <p>je Türpaneel in PG 2</p> <p>je Türpaneel in PG 3</p> | <p>95 696</p> <p>95 696</p> |
| EUR | | Basispreis: | | |

Passende Betten, Nachtschränke, Kommoden, Spiegel usw. finden Sie in den Programmen SONYO, SONYO+, AKARO und ALEGRO2.

| Dämpfungsbeschläge | | |
|--|----|------------------|
| <p>Dämpfungsbeschläge (2er-Set) für Schwebetüren</p> <p>zur Soft-Abstoppung der beiden Außentüren</p> | N° | 91 257 18 |
| EUR | | |
| <p>Öffnungs- und Kollisionsdämpfung für alle 2-türigen Schränke</p> <p>zieht die Türen in Offen-Position und dämpft die Türen untereinander</p> | N° | 91 262 18 |
| EUR | | |

| Zubehör | | |
|--|----|------------------|
| <p>für Schwebetürenschränke mit Garderobennische</p> | | |
|  <p>Kristallspiegel zur Selbstmontage auf schmaler Schrankseite neben Garderobennische</p> | N° | 99 014 00 |
| EUR | | |

Der Kristallspiegel kann **nicht in Verbindung mit Profilkranzen mit Passepartout** eingesetzt werden.

Ausführung 6

Marcato2.6

Höhe 223 cm




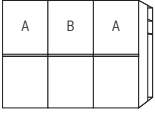
Schwebetürenschränke mit 40er-Wäschefach und Garderobennische, 4 waagerechten Sprossen und Dekorabsetzung

Die vielfältigen Farbausführungen entnehmen Sie bitte der „Programm-Übersicht Ausführung 6“.


Rückwände in Stärke 5 mm

- Preisgruppe PG 1: Dekore
- Preisgruppe PG 2: Kristallspiegel
- Preisgruppe PG 3: Gläser & Grauspiegel

Breite 300 cm - mit Garderobennische

| Schwebetürenschränke | | Höhe 223 cm | | Aufpreise | |
|--|----|-------------|--|--|--------------------------------|
| Nutztiefe 58 cm | | Tiefe 51 cm | nur lieferbar in Tiefe 69 cm Tiefe 69 cm | Der Preis pro Artikel ergibt sich aus Basispreis + der Addition der Aufpreise: | |
|   mit Garderobennische links 3-türig 2 Türen A li+re 1 Tür B mittig Garderobennische links | N° | | B300 H223 T69 35 302 56 | je Tür in PG 1 je Tür in PG 2 je Tür in PG 3 | 95 683 95 683 |
| EUR | | | Basispreis: | | |
|   mit Garderobennische rechts 3-türig 2 Türen A li+re 1 Tür B mittig Garderobennische rechts | N° | | B300 H223 T69 35 302 76 | je Tür in PG 1 je Tür in PG 2 je Tür in PG 3 | 95 683 95 683 |
| EUR | | | Basispreis: | | |
| Passende Betten, Nachtschränke, Kommoden, Spiegel usw. finden Sie in den Programmen SONYO, SONYO+, AKARO und ALEGRO2. | | | | | |

| Dämpfungsbeschläge | | |
|---|----|------------------|
| Dämpfungsbeschläge (2er-Set) für Schwebetüren zur Soft-Abstoppung der beiden Außentüren | N° | 91 257 18 |
| EUR | | |
| Öffnungs-, Kollisions- und Mitteltürdämpfung für alle 3-türigen Schränke zieht die Türen in Offen-Position, dämpft die Türen untereinander und zentriert die Mitteltür beim Schließen | N° | 91 263 18 |
| EUR | | |

| Zubehör | | |
|---|----|------------------------------|
| für Schwebetürenschränke mit Garderobennische | | |
|  Kristallspiegel zur Selbstmontage auf schmaler Schrankseite neben Garderobennische | N° | B29 H179 99 014 00 |
| EUR | | |
| Der Kristallspiegel kann nicht in Verbindung mit Profilkranzen mit Passepartout eingesetzt werden. | | |

Ausführung 6

Marcato2.6

Höhe 223 cm

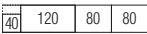


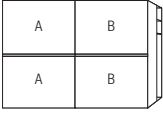
Schwebetürenschränke mit 40er-Wäschefach und Garderobennische, 4 waagerechten Sprossen und Dekorabsetzung

Die vielfältigen Farbausführungen entnehmen Sie bitte der „Programm-Übersicht Ausführung 6“.

Rückwände in Stärke 5 mm

- Preisgruppe PG 1: Dekore
- Preisgruppe PG 2: Kristallspiegel
- Preisgruppe PG 3: Gläser & Grauspiegel

Breite 320 cm - mit Garderobennische

| Schwebetürenschränke | Höhe 223 cm | Aufpreise |
|--|--|--|
| Nutztiefe 58 cm | Tiefe 51 cm nur lieferbar in Tiefe 69 cm Tiefe 69 cm | Der Preis pro Artikel ergibt sich aus Basispreis + der Addition der Aufpreise: |
|   mit Garderobennische links 2-türig 2 Türpaneele A links 2 Türpaneele B rechts Garderobennische links | N° B320 H223 T69 Türen sind auch spiegelbildlich montierbar 35 322 56 Basispreis: | je Türpaneel in PG 1 je Türpaneel in PG 2 je Türpaneel in PG 3 95 697 95 697 |
|   mit Garderobennische rechts 2-türig 2 Türpaneele A links 2 Türpaneele B rechts Garderobennische rechts | N° B320 H223 T69 35 322 76 Basispreis: | je Türpaneel in PG 1 je Türpaneel in PG 2 je Türpaneel in PG 3 95 697 95 697 |
| Passende Betten, Nachtschränke, Kommoden, Spiegel usw. finden Sie in den Programmen SONYO, SONYO+, AKARO und ALEGRO2. | | |

| Dämpfungsbeschläge | |
|---|----------------------------|
| Dämpfungsbeschläge (2er-Set) für Schwebetüren zur Soft-Abstoppung der beiden Außentüren | N° 91 257 18 EUR |
| Öffnungs- und Kollisionsdämpfung für alle 2-türigen Schränke zieht die Türen in Offen-Position und dämpft die Türen untereinander | N° 91 262 18 EUR |

| Zubehör | |
|--|----------------------------|
| für Schwebetürenschränke mit Garderobennische | |
|  Kristallspiegel zur Selbstmontage auf schmaler Schrankseite neben Garderobennische | N° 99 014 00 EUR |
| Der Kristallspiegel kann nicht in Verbindung mit Profilkranzen mit Passepartout eingesetzt werden. | |


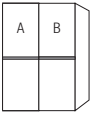
Schwebetürenschränke mit 40er-Wäschefach und Garderobennische, 4 waagerechten Sprossen und Dekorabsetzung

Die vielfältigen Farbausführungen entnehmen Sie bitte der „Programm-Übersicht Ausführung 6“.


Rückwände in Stärke 5 mm

Preisgruppe PG 1: Dekore
 Preisgruppe PG 2: Kristallspiegel
 Preisgruppe PG 3: Gläser & Grauspiegel

Breite 160 cm - mit Garderobennische

| Schwebetürenschränke | Höhe 240 cm | Aufpreise |
|---|--|---|
| Nutztiefe 58 cm | Tiefe 51 cm nur lieferbar in Tiefe 69 cm Tiefe 69 cm | Der Preis pro Artikel ergibt sich aus Basispreis + der Addition der Aufpreise: |
|  <p>mit Garderobennische links</p> <p>2-türig 1 Tür A links 1 Tür B rechts Garderobennische links</p> | <p>B160 H240 T69 Türen sind auch spiegelbildlich montierbar</p> <p>32 162 56</p> <p>Basispreis:</p> | <p>je Tür in PG 1 je Tür in PG 2 je Tür in PG 3</p> <p>95 681 95 681</p> |
|  <p>mit Garderobennische rechts</p> <p>2-türig 1 Tür A links 1 Tür B rechts Garderobennische rechts</p> | <p>B160 H240 T69</p> <p>32 162 76</p> <p>Basispreis:</p> | <p>je Tür in PG 1 je Tür in PG 2 je Tür in PG 3</p> <p>95 681 95 681</p> |
| <p>Passende Betten, Nachtschränke, Kommoden, Spiegel usw. finden Sie in den Programmen SONYO, SONYO+, AKARO und ALEGRO2.</p> | | |

| Dämpfungsbeschläge | |
|--|---------------------------------------|
| <p>Dämpfungsbeschläge (2er-Set) für Schwebetüren zur Soft-Abstoppung der beiden Außentüren</p> | <p>N° 91 257 18</p> <p>EUR</p> |
| <p>Öffnungs- und Kollisionsdämpfung für alle 2-türigen Schränke zieht die Türen in Offen-Position und dämpft die Türen untereinander</p> | <p>N° 91 262 18</p> <p>EUR</p> |

| Zubehör | |
|---|---------------------------------------|
| <p>für Schwebetürenschränke mit Garderobennische</p>  <p>Kristallspiegel zur Selbstmontage auf schmaler Schrankseite neben Garderobennische</p> | <p>N° 99 014 00</p> <p>EUR</p> |
| <p>Der Kristallspiegel kann nicht in Verbindung mit Profilkranzen mit Passepartout eingesetzt werden.</p> | |

Ausführung 6

Marcato2.6

Höhe 240 cm


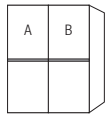

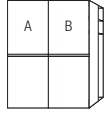
Schwebetürenschränke mit 40er-Wäschefach und Garderobennische, 4 waagerechten Sprossen und Dekorabsetzung

Die vielfältigen Farbausführungen entnehmen Sie bitte der „Programm-Übersicht Ausführung 6“.

Rückwände in Stärke 5 mm

Preisgruppe PG 1: Dekore
 Preisgruppe PG 2: Kristallspiegel
 Preisgruppe PG 3: Gläser & Grauspiegel

Breite 180 cm - mit Garderobennische

| Schwebetürenschränke | Höhe 240 cm | Aufpreise |
|---|-------------|---|
| Nutztiefe 58 cm | Tiefe 51 cm | nur lieferbar in Tiefe 69 cm Tiefe 69 cm |
| | | Der Preis pro Artikel ergibt sich aus Basispreis + der Addition der Aufpreise: |
|   mit Garderobennische links 2-türig 1 Tür A links 1 Tür B rechts Garderobennische links | N° | B180 H240 T69 Türen sind auch spiegelbildlich montierbar 32 182 56 Basispreis: |
| EUR | | je Tür in PG 1 je Tür in PG 2 je Tür in PG 3 95 682 95 682 |
|   mit Garderobennische rechts 2-türig 1 Tür A links 1 Tür B rechts Garderobennische rechts | N° | B180 H240 T69 32 182 76 Basispreis: |
| EUR | | je Tür in PG 1 je Tür in PG 2 je Tür in PG 3 95 682 95 682 |
| Passende Betten, Nachtschränke, Kommoden, Spiegel usw. finden Sie in den Programmen SONYO, SONYO+, AKARO und ALEGRO2. | | |

| Dämpfungsbeschläge | Zubehör |
|---|---|
| Dämpfungsbeschläge (2er-Set) für Schwebetüren zur Soft-Abstoppung der beiden Außentüren | für Schwebetürenschränke mit Garderobennische |
| N° | B29 H179 |
| 91 257 18 | Kristallspiegel zur Selbstmontage auf schmaler Schrankseite neben Garderobennische |
| EUR | N° |
| | 99 014 00 |
| | EUR |
| Öffnungs- und Kollisionsdämpfung für alle 2-türigen Schränke zieht die Türen in Offen-Position und dämpft die Türen untereinander | Der Kristallspiegel kann nicht in Verbindung mit Profilkranzen mit Passepartout eingesetzt werden. |
| N° | |
| 91 262 18 | |
| EUR | |

Marcato2.6

Ausführung 6

Höhe 240 cm


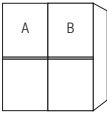

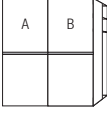
Schwebetürenschränke mit 40er-Wäschefach und Garderobennische, 4 waagerechten Sprossen und Dekorabsetzung

Die vielfältigen Farbausführungen entnehmen Sie bitte der „Programm-Übersicht Ausführung 6“.


Rückwände in Stärke 5 mm

- Preisgruppe PG 1: Dekore
- Preisgruppe PG 2: Kristallspiegel
- Preisgruppe PG 3: Gläser & Grauspiegel

Breite 200 cm - mit Garderobennische

| Schwebetürenschränke | | Höhe 240 cm | | Aufpreise | |
|--|----|-------------|--|--|--------------------------------|
| Nutztiefe 58 cm | | Tiefe 51 cm | nur lieferbar in Tiefe 69 cm Tiefe 69 cm | Der Preis pro Artikel ergibt sich aus Basispreis + der Addition der Aufpreise: | |
|   mit Garderobennische links 2-türig 1 Tür A links 1 Tür B rechts Garderobennische links | N° | | B200 H240 T69 Türen sind auch spiegelbildlich montierbar 32 202 56 | je Tür in PG 1 je Tür in PG 2 je Tür in PG 3 | 95 683 95 683 |
| EUR | | | Basispreis: | | |
|   mit Garderobennische rechts 2-türig 1 Tür A links 1 Tür B rechts Garderobennische rechts | N° | | B200 H240 T69 32 202 76 | je Tür in PG 1 je Tür in PG 2 je Tür in PG 3 | 95 683 95 683 |
| EUR | | | Basispreis: | | |
| Passende Betten, Nachtschränke, Kommoden, Spiegel usw. finden Sie in den Programmen SONYO, SONYO+, AKARO und ALEGRO2. | | | | | |

| Dämpfungsbeschläge | | |
|---|----|------------------|
| Dämpfungsbeschläge (2er-Set) für Schwebetüren zur Soft-Abstoppung der beiden Außentüren | N° | 91 257 18 |
| EUR | | |
| Öffnungs- und Kollisionsdämpfung für alle 2-türigen Schränke zieht die Türen in Offen-Position und dämpft die Türen untereinander | N° | 91 262 18 |
| EUR | | |

| Zubehör | | |
|---|----|------------------------------|
| für Schwebetürenschränke mit Garderobennische | | |
|  Kristallspiegel zur Selbstmontage auf schmaler Schrankseite neben Garderobennische | N° | B29 H179 99 014 00 |
| EUR | | |

Der Kristallspiegel kann **nicht in Verbindung mit Profilkranzen mit Passepartout** eingesetzt werden.

Marcato2.6

Höhe 240 cm

Ausführung 6


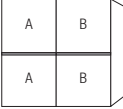

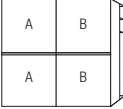
Schwebetürenschränke mit 40er-Wäschefach und Garderobennische, 4 waagerechten Sprossen und Dekorabsetzung

Die vielfältigen Farbausführungen entnehmen Sie bitte der „Programm-Übersicht Ausführung 6“.

Rückwände in Stärke 5 mm

- Preisgruppe PG 1: Dekore
- Preisgruppe PG 2: Kristallspiegel
- Preisgruppe PG 3: Gläser & Grauspiegel

Breite 240 cm - mit Garderobennische

| Schwebetürenschränke | | Höhe 240 cm | | Aufpreise | |
|--|----|-------------|--|--|--------------------------------|
| Nutztiefe 58 cm | | Tiefe 51 cm | nur lieferbar in Tiefe 69 cm Tiefe 69 cm | Der Preis pro Artikel ergibt sich aus Basispreis + der Addition der Aufpreise: | |
|   mit Garderobennische links 2-türig 2 Türpaneele A links 2 Türpaneele B rechts Garderobennische links | N° | | B240 H240 T69 Türen sind auch spiegelbildlich montierbar 32 244 56 | je Türpaneel in PG 1 je Türpaneel in PG 2 je Türpaneel in PG 3 | 95 695 95 695 |
| EUR | | | Basispreis: | | |
|   mit Garderobennische rechts 2-türig 2 Türpaneele A links 2 Türpaneele B rechts Garderobennische rechts | N° | | B240 H240 T69 32 244 76 | je Türpaneel in PG 1 je Türpaneel in PG 2 je Türpaneel in PG 3 | 95 695 95 695 |
| EUR | | | Basispreis: | | |

Passende Betten, Nachtschränke, Kommoden, Spiegel usw. finden Sie in den Programmen SONYO, SONYO+, AKARO und ALEGRO2.

| Dämpfungsbeschläge | | |
|---|----|------------------|
| Dämpfungsbeschläge (2er-Set) für Schwebetüren zur Soft-Abstoppung der beiden Außentüren | N° | 91 257 18 |
| EUR | | |
| Öffnungs- und Kollisionsdämpfung für alle 2-türigen Schränke zieht die Türen in Offen-Position und dämpft die Türen untereinander | N° | 91 262 18 |
| EUR | | |

| Zubehör | | |
|---|----|------------------------------|
| für Schwebetürenschränke mit Garderobennische | | |
|  Kristallspiegel zur Selbstmontage auf schmaler Schrankseite neben Garderobennische | N° | B29 H179 99 014 00 |
| EUR | | |

Der Kristallspiegel kann **nicht in Verbindung mit Profilkranzen mit Passepartout** eingesetzt werden.

Marcato2.6

Ausführung 6

Höhe 240 cm

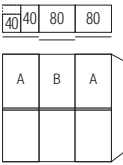
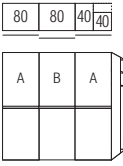
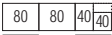
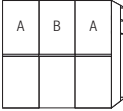
Schwebetürenschränke mit 40er-Wäschefach und Garderobennische, 4 waagerechten Sprossen und Dekorabsetzung

Die vielfältigen Farbausführungen entnehmen Sie bitte der „Programm-Übersicht Ausführung 6“.


Rückwände in Stärke 5 mm

- Preisgruppe PG 1: Dekore
- Preisgruppe PG 2: Kristallspiegel
- Preisgruppe PG 3: Gläser & Grauspiegel

Breite 240 cm - mit Garderobennische

| Schwebetürenschränke | Höhe 240 cm | Aufpreise |
|--|---|---|
| Nutztiefe 58 cm | Tiefe 51 cm | Der Preis pro Artikel ergibt sich aus Basispreis + der Addition der Aufpreise: |
|   mit Garderobennische links 3-türig 2 Türen A li+re 1 Tür B mittig Garderobennische links | nur lieferbar in Tiefe 69 cm Tiefe 69 cm | |
| N° | B240 H240 T69 | |
| | 32 242 56 | |
| EUR | Basispreis: | je Tür in PG 1 je Tür in PG 2 je Tür in PG 3 |
| | | 95 681 95 681 |
|   mit Garderobennische rechts 3-türig 2 Türen A li+re 1 Tür B mittig Garderobennische rechts | | |
| N° | B240 H240 T69 | |
| | 32 242 76 | |
| EUR | Basispreis: | je Tür in PG 1 je Tür in PG 2 je Tür in PG 3 |
| | | 95 681 95 681 |
| Passende Betten, Nachtschränke, Kommoden, Spiegel usw. finden Sie in den Programmen SONYO, SONYO+, AKARO und ALEGRO2. | | |

| Dämpfungsbeschläge | |
|---|---------------------|
| Dämpfungsbeschläge (2er-Set) für Schwebetüren zur Soft-Abstoppung der beiden Außentüren | N° 91 257 18 |
| EUR | |
| Öffnungs-, Kollisions- und Mitteltürdämpfung für alle 3-türigen Schränke zieht die Türen in Offen-Position, dämpft die Türen untereinander und zentriert die Mitteltür beim Schließen | N° 91 263 18 |
| EUR | |

| Zubehör | |
|--|---------------------|
| für Schwebetürenschränke mit Garderobennische | |
|  Kristallspiegel zur Selbstmontage auf schmaler Schrankseite neben Garderobennische | N° 99 014 00 |
| EUR | |
| Der Kristallspiegel kann nicht in Verbindung mit Profilkranzen mit Passepartout eingesetzt werden. | |

Marcato2.6

Ausführung 6

Höhe 240 cm





Schwebetürenschränke mit 40er-Wäschefach und Garderobennische, 4 waagerechten Sprossen und Dekorabsetzung

Die vielfältigen Farbausführungen entnehmen Sie bitte der „Programm-Übersicht Ausführung 6“.

Rückwände in Stärke 5 mm

- Preisgruppe PG 1: Dekore
- Preisgruppe PG 2: Kristallspiegel
- Preisgruppe PG 3: Gläser & Grauspiegel

Breite 270 cm - mit Garderobennische

| Schwebetürenschränke | Höhe 240 cm | Aufpreise |
|--|---|---|
| Nutztiefe 58 cm | Tiefe 51 cm nur lieferbar in Tiefe 69 cm Tiefe 69 cm | Der Preis pro Artikel ergibt sich aus Basispreis + der Addition der Aufpreise: |
|   mit Garderobennische links 3-türig 2 Türen A li+re 1 Tür B mittig Garderobennische links | N° Basispreis: | je Tür in PG 1 je Tür in PG 2 je Tür in PG 3 |
| EUR | B270 H240 T69 32 272 56 | 95 682 95 682 |
|   mit Garderobennische rechts 3-türig 2 Türen A li+re 1 Tür B mittig Garderobennische rechts | N° Basispreis: | je Tür in PG 1 je Tür in PG 2 je Tür in PG 3 |
| EUR | B270 H240 T69 32 272 76 | 95 682 95 682 |
| Passende Betten, Nachtschränke, Kommoden, Spiegel usw. finden Sie in den Programmen SONYO, SONYO+, AKARO und ALEGRO2. | | |

| Dämpfungsbeschläge | |
|---|----------------------------|
| Dämpfungsbeschläge (2er-Set) für Schwebetüren zur Soft-Abstoppung der beiden Außentüren | N° 91 257 18 EUR |
| Öffnungs-, Kollisions- und Mitteltürdämpfung für alle 3-türigen Schränke zieht die Türen in Offen-Position, dämpft die Türen untereinander und zentriert die Mitteltür beim Schließen | N° 91 263 18 EUR |

| Zubehör | |
|---|----------------------------|
| für Schwebetürenschränke mit Garderobennische | |
|  Kristallspiegel zur Selbstmontage auf schmaler Schrankseite neben Garderobennische | N° 99 014 00 EUR |
| Der Kristallspiegel kann nicht in Verbindung mit Profilkranzen mit Passepartout eingesetzt werden. | |

Marcato2.6

Höhe 240 cm

Ausführung 6

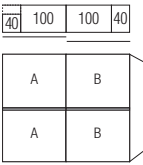
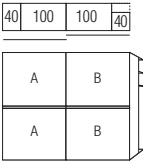
Schwebetürenschränke mit 40er-Wäschefach und Garderobennische, 4 waagerechten Sprossen und Dekorabsetzung

Die vielfältigen Farbausführungen entnehmen Sie bitte der „Programm-Übersicht Ausführung 6“.

Rückwände in Stärke 5 mm

- Preisgruppe PG 1: Dekore
- Preisgruppe PG 2: Kristallspiegel
- Preisgruppe PG 3: Gläser & Grauspiegel

Breite 280 cm - mit Garderobennische

| Schwebetürenschränke | Höhe 240 cm | | Aufpreise | |
|--|-------------|---|--|--|
| Nutztiefe 58 cm | Tiefe 51 cm | nur lieferbar in Tiefe 69 cm Tiefe 69 cm | Der Preis pro Artikel ergibt sich aus Basispreis + der Addition der Aufpreise: | |
|  <p>mit Garderobennische links</p> <p>2-türig 2 Türpaneele A links 2 Türpaneele B rechts Garderobennische links</p> | N° | <p>B280 H240 T69</p> <p>Türen sind auch spiegelbildlich montierbar</p> <p>32 282 56</p> | <p>Basispreis:</p> <p>je Türpaneel in PG 1</p> <p>je Türpaneel in PG 2</p> <p>je Türpaneel in PG 3</p> | <p>95 696</p> <p>95 696</p> |
|  <p>mit Garderobennische rechts</p> <p>2-türig 2 Türpaneele A links 2 Türpaneele B rechts Garderobennische rechts</p> | N° | <p>B280 H240 T69</p> <p>32 282 76</p> | <p>Basispreis:</p> <p>je Türpaneel in PG 1</p> <p>je Türpaneel in PG 2</p> <p>je Türpaneel in PG 3</p> | <p>95 696</p> <p>95 696</p> |
| | | | | <p>Passende Betten, Nachtschränke, Kommoden, Spiegel usw. finden Sie in den Programmen SONYO, SONYO+, AKARO und ALEGRO2.</p> |

| Dämpfungsbeschläge | | |
|--|----|------------------|
| <p>Dämpfungsbeschläge (2er-Set) für Schwebetüren</p> <p>zur Soft-Abstoppung der beiden Außentüren</p> | N° | 91 257 18 |
| <p>Öffnungs- und Kollisionsdämpfung für alle 2-türigen Schränke</p> <p>zieht die Türen in Offen-Position und dämpft die Türen untereinander</p> | N° | 91 262 18 |

| Zubehör | | |
|--|----|---|
| für Schwebetürenschränke mit Garderobennische | | |
|  <p>Kristallspiegel zur Selbstmontage auf schmaler Schrankseite neben Garderobennische</p> | N° | <p>B29 H179</p> <p>99 014 00</p> |

Der Kristallspiegel kann **nicht in Verbindung mit Profilkranzen mit Passepartout** eingesetzt werden.

Marcato2.6

Ausführung 6

Höhe 240 cm




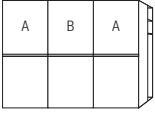
Schwebetürenschränke mit 40er-Wäschefach und Garderobennische, 4 waagerechten Sprossen und Dekorabsetzung

Die vielfältigen Farbausführungen entnehmen Sie bitte der „Programm-Übersicht Ausführung 6“.

Rückwände in Stärke 5 mm

- Preisgruppe PG 1: Dekore
- Preisgruppe PG 2: Kristallspiegel
- Preisgruppe PG 3: Gläser & Grauspiegel

Breite 300 cm - mit Garderobennische

| Schwebetürenschränke | | Höhe 240 cm | | Aufpreise | |
|--|-----|-------------|---|--|---------------|
| Nutztiefe 58 cm | | Tiefe 51 cm | nur lieferbar in Tiefe 69 cm Tiefe 69 cm | Der Preis pro Artikel ergibt sich aus Basispreis + der Addition der Aufpreise: | |
|   mit Garderobennische links 3-türig 2 Türen A li+re 1 Tür B mittig Garderobennische links | N° | | B300 H240 T69 | | |
| | | | 32 302 56 | | |
| | | | Basispreis: | je Tür in PG 1 | |
| | | | | je Tür in PG 2 | 95 683 |
| | | | | je Tür in PG 3 | 95 683 |
| | EUR | | | | |
|   mit Garderobennische rechts 3-türig 2 Türen A li+re 1 Tür B mittig Garderobennische rechts | N° | | B300 H240 T69 | | |
| | | | 32 302 76 | | |
| | | | Basispreis: | je Tür in PG 1 | |
| | | | | je Tür in PG 2 | 95 683 |
| | | | | je Tür in PG 3 | 95 683 |
| | EUR | | | | |
| Passende Betten, Nachtschränke, Kommoden, Spiegel usw. finden Sie in den Programmen SONYO, SONYO+, AKARO und ALEGRO2. | | | | | |

| Dämpfungsbeschläge | | |
|---|-----|------------------|
| Dämpfungsbeschläge (2er-Set) für Schwebetüren zur Soft-Abstoppung der beiden Außentüren | N° | 91 257 18 |
| | EUR | |
| Öffnungs-, Kollisions- und Mitteltürdämpfung für alle 3-türigen Schränke zieht die Türen in Offen-Position, dämpft die Türen untereinander und zentriert die Mitteltür beim Schließen | N° | 91 263 18 |
| | EUR | |

| Zubehör | | |
|---|-----|------------------|
| für Schwebetürenschränke mit Garderobennische | | |
|  Kristallspiegel zur Selbstmontage auf schmaler Schrankseite neben Garderobennische | N° | B29 H179 |
| | EUR | 99 014 00 |

Der Kristallspiegel kann **nicht in Verbindung mit Profilkranzen mit Passepartout** eingesetzt werden.

Marcato2.6

Höhe 240 cm

Ausführung 6

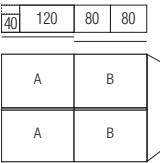
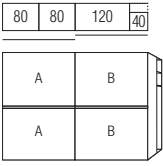
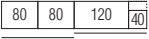
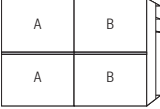
Schwebetürenschränke mit 40er-Wäschefach und Garderobennische, 4 waagerechten Sprossen und Dekorabsetzung

Die vielfältigen Farbausführungen entnehmen Sie bitte der „Programm-Übersicht Ausführung 6“.

Rückwände in Stärke 5 mm

- Preisgruppe PG 1: Dekore
- Preisgruppe PG 2: Kristallspiegel
- Preisgruppe PG 3: Gläser & Grauspiegel

Breite 320 cm - mit Garderobennische

| Schwebetürenschränke | Höhe 240 cm | Aufpreise |
|--|--|--|
| Nutztiefe 58 cm | Tiefe 51 cm nur lieferbar in Tiefe 69 cm Tiefe 69 cm | Der Preis pro Artikel ergibt sich aus Basispreis + der Addition der Aufpreise: |
|   mit Garderobennische links 2-türig 2 Türpaneele A links 2 Türpaneele B rechts Garderobennische links | N° B320 H240 T69 Türen sind auch spiegelbildlich montierbar 32 322 56 Basispreis: | je Türpaneel in PG 1 je Türpaneel in PG 2 je Türpaneel in PG 3 95 697 95 697 |
|   mit Garderobennische rechts 2-türig 2 Türpaneele A links 2 Türpaneele B rechts Garderobennische rechts | N° B320 H240 T69 32 322 76 Basispreis: | je Türpaneel in PG 1 je Türpaneel in PG 2 je Türpaneel in PG 3 95 697 95 697 |
| Passende Betten, Nachtschränke, Kommoden, Spiegel usw. finden Sie in den Programmen SONYO, SONYO+, AKARO und ALEGRO2. | | |

| Dämpfungsbeschläge | |
|---|----------------------------|
| Dämpfungsbeschläge (2er-Set) für Schwebetüren zur Soft-Abstoppung der beiden Außentüren | N° 91 257 18 EUR |
| Öffnungs- und Kollisionsdämpfung für alle 2-türigen Schränke zieht die Türen in Offen-Position und dämpft die Türen untereinander | N° 91 262 18 EUR |

| Zubehör | |
|--|----------------------------|
| für Schwebetürenschränke mit Garderobennische | |
|  Kristallspiegel zur Selbstmontage auf schmaler Schrankseite neben Garderobennische | N° 99 014 00 EUR |
| Der Kristallspiegel kann nicht in Verbindung mit Profilkranzen mit Passepartout eingesetzt werden. | |

Ausführung 7

Schwebetürenschränke mit 40er-Wäschefach, Garderobennische, horizontal geteilter Front, 3 waagerechten Sprossen

Schwebetürenschränke

Höhe: 223/240 cm
 Tiefe: 69 cm
 Breite: 160-300 cm

Korpussinnenfarbe Birke-Nachbildung bzw. Leinenoptik Twist

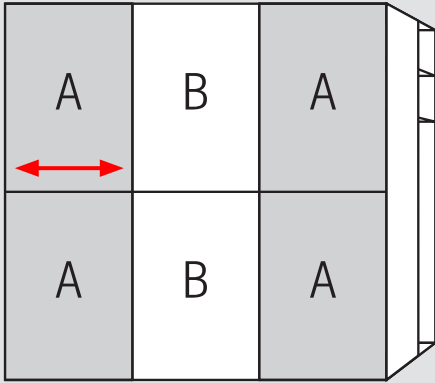
Rückwände in Stärke 5 mm

Schrank-Innenausstattung und Beleuchtungen im Programm ZUBEHÖR

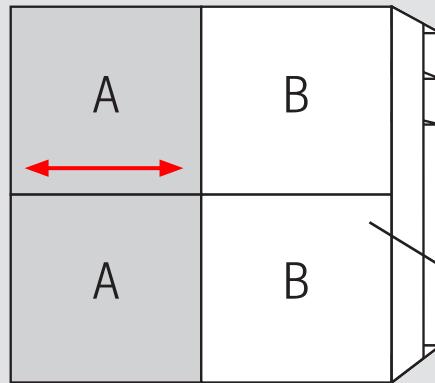
Garderobennische


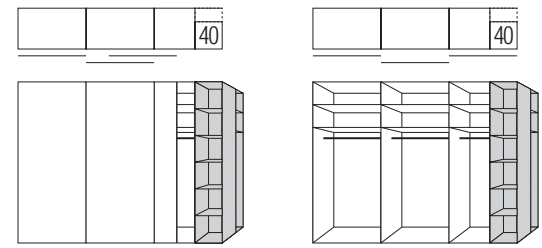
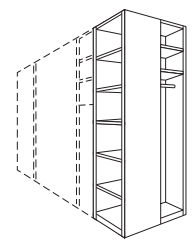
40er-Wäschefach (hinter Tür)

Innenausstattung je Schrankelement
 Höhe 223/240 cm:
 2 Fachböden
 1 Kleiderstange



je Tür 2 x Paneel A bzw. B oben und unten
 Holzmaserung horizontal



| 1.+2. Farbe der Türen A und Farbe der Türen B wählen: | 3. Korpusfarbe und Farbe der Garderobennische wählen: | 5. Griffleisten- und Türsprossenfarbe wählen: |
|--|--|---|
| <p>Preisgruppe PG 1 - Dekore</p> <p>P9 Polarweiß P1 Perla S9 Seidengrau Y1 Terra L1 Basalt Q9 Jackson-Eiche-Nachbildung M1 Sonoma-Eiche-Nachbildung B1 Platin-Eiche-Nachbildung K1 Artisan-Eiche-Nachbildung U9 Riviera-Eiche-Nachbildung E9 Silbergrau-Eiche-Nachbildung A1 Macadamia-Nussbaum-Nachbildung</p> <p>Preisgruppe PG 2 - Kristallspiegel</p> <p>G79 Kristallspiegel</p> <p>Preisgruppe PG 3 - Gläser glänzend & Grauspiegel</p> <p>G28 Weißglas G30 Perlaglas G71 Seidengrauglas G76 Terraglas G98 Basaltglas G57 Grauspiegel</p> | <p>P9 Polarweiß P1 Perla S9 Seidengrau Y1 Terra L1 Basalt Q9 Jackson-Eiche-Nachbildung M1 Sonoma-Eiche-Nachbildung B1 Platin-Eiche-Nachbildung K1 Artisan-Eiche-Nachbildung U9 Riviera-Eiche-Nachbildung E9 Silbergrau-Eiche-Nachbildung A1 Macadamia-Nussbaum-Nachbildung</p> <p>4. Korpussinnenfarbe wählen:</p> <p>Z1 Birke-Nachbildung X1 Leinenoptik Twist</p> | <p>301 alu-matt 322 Edelstahl 324 schwarz</p> <p>Griffleiste Ausführung 176</p>  |
| |  <p>Grundausrüstung des 40er-Wäschefaches 5 x Fachboden Br. 38 cm, Tiefe 34 cm, Stärke 22 mm</p> <p>Grundausrüstung der Garderobennische 2 x Fachboden Br. 22 cm, Tiefe 38 cm, Stärke 16 mm 1 x Kleiderstange, Länge 22 cm</p>  | |

Ausführung 7

Marcato2.7

Höhe 223 cm


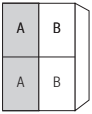

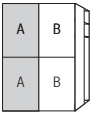
Schwebetürenschränke mit 40er-Wäschefach, Garderobennische, horizontal geteilter Front, 3 waagerechten Sprossen

Die vielfältigen Farbausführungen entnehmen Sie bitte der „Programm-Übersicht Ausführung 7“.


Rückwände in Stärke 5 mm

- Preisgruppe PG 1: Dekore
- Preisgruppe PG 2: Kristallspiegel
- Preisgruppe PG 3: Gläser & Grauspiegel

Breite 160 cm - mit Garderobennische

| Schwebetürenschränke | Höhe 223 cm | Aufpreise |
|--|------------------------------|--|
| Nutztiefe 58 cm | nur lieferbar in Tiefe 69 cm | Der Preis pro Artikel ergibt sich aus Basispreis + der Addition der Aufpreise: |
| | Tiefe 51 cm | Tiefe 69 cm |
|   mit Garderobennische links 2-türig 2 Türpaneele A links 2 Türpaneele B rechts Garderobennische links | N° Basispreis: | B160 H223 T69 Türen sind auch spiegelbildlich montierbar 35 162 57 je Türpaneel in PG 1 je Türpaneel in PG 2 je Türpaneel in PG 3 95 678 95 678 |
|   mit Garderobennische rechts 2-türig 2 Türpaneele A links 2 Türpaneele B rechts Garderobennische rechts | N° Basispreis: | B160 H223 T69 35 162 77 je Türpaneel in PG 1 je Türpaneel in PG 2 je Türpaneel in PG 3 95 678 95 678 |
| Passende Betten, Nachtschränke, Kommoden, Spiegel usw. finden Sie in den Programmen SONYO, SONYO+, AKARO und ALEGRO2. | | |

| Dämpfungsbeschläge | |
|---|----------------------------|
| Dämpfungsbeschläge (2er-Set) für Schwebetüren zur Soft-Abstoppung der beiden Außentüren | N° 91 257 18 EUR |
| Öffnungs- und Kollisionsdämpfung für alle 2-türigen Schränke zieht die Türen in Offen-Position und dämpft die Türen untereinander | N° 91 262 18 EUR |

| Zubehör | |
|--|----------------------------|
| für Schwebetürenschränke mit Garderobennische | |
|  Kristallspiegel zur Selbstmontage auf schmaler Schrankseite neben Garderobennische | N° 99 014 00 EUR |
| Der Kristallspiegel kann nicht in Verbindung mit Profilkranzen mit Passepartout eingesetzt werden. | |

Marcato2.7

Höhe 223 cm

Ausführung 7

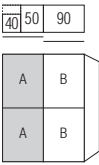
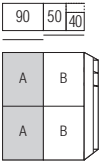
Schwebetürenschränke mit 40er-Wäschefach, Garderobennische, horizontal geteilter Front, 3 waagerechten Sprossen

Die vielfältigen Farbausführungen entnehmen Sie bitte der „Programm-Übersicht Ausführung 7“.

Rückwände in Stärke 5 mm

- Preisgruppe PG 1: Dekore
- Preisgruppe PG 2: Kristallspiegel
- Preisgruppe PG 3: Gläser & Grauspiegel

Breite 180 cm - mit Garderobennische

| Schwebetürenschränke | Höhe 223 cm | | Aufpreise | |
|--|-------------|---|--|---|
| Nutztiefe 58 cm | Tiefe 51 cm | nur lieferbar in Tiefe 69 cm Tiefe 69 cm | Der Preis pro Artikel ergibt sich aus Basispreis + der Addition der Aufpreise: | |
|  <p>mit Garderobennische links</p> <p>2-türig 2 Türpaneele A links 2 Türpaneele B rechts Garderobennische links</p> | N° | <p>B180 H223 T69</p> <p>Türen sind auch spiegelbildlich montierbar</p> <p>35 182 57</p> | <p>Basispreis:</p> <p>je Türpaneel in PG 1</p> <p>je Türpaneel in PG 2</p> <p>je Türpaneel in PG 3</p> | <p>95 679</p> <p>95 679</p> |
|  <p>mit Garderobennische rechts</p> <p>2-türig 2 Türpaneele A links 2 Türpaneele B rechts Garderobennische rechts</p> | N° | <p>B180 H223 T69</p> <p>35 182 77</p> | <p>Basispreis:</p> <p>je Türpaneel in PG 1</p> <p>je Türpaneel in PG 2</p> <p>je Türpaneel in PG 3</p> | <p>95 679</p> <p>95 679</p> |

Passende Betten, Nachtschränke, Kommoden, Spiegel usw. finden Sie in den Programmen SONYO, SONYO+, AKARO und ALEGRO2.

| Dämpfungsbeschläge | |
|---|---------------------------------------|
| <p>Dämpfungsbeschläge (2er-Set) für Schwebetüren zur Soft-Abstoppung der beiden Außentüren</p> | <p>N° 91 257 18</p> <p>EUR</p> |
| <p>Öffnungs- und Kollisionsdämpfung für alle 2-türigen Schränke zieht die Türen in Offen-Position und dämpft die Türen untereinander</p> | <p>N° 91 262 18</p> <p>EUR</p> |

| Zubehör | |
|--|---------------------------------------|
| <p>für Schwebetürenschränke mit Garderobennische</p>  <p>Kristallspiegel zur Selbstmontage auf schmaler Schrankseite neben Garderobennische</p> | <p>N° 99 014 00</p> <p>EUR</p> |

Der Kristallspiegel kann **nicht in Verbindung mit Profilkranzen mit Passepartout** eingesetzt werden.

Marcato2.7

Höhe 223 cm

Ausführung 7


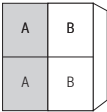

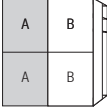
Schwebetürenschränke mit 40er-Wäschefach, Garderobennische, horizontal geteilter Front, 3 waagerechten Sprossen

Die vielfältigen Farbausführungen entnehmen Sie bitte der „Programm-Übersicht Ausführung 7“.

Rückwände in Stärke 5 mm

- Preisgruppe PG 1: Dekore
- Preisgruppe PG 2: Kristallspiegel
- Preisgruppe PG 3: Gläser & Grauspiegel

Breite 200 cm - mit Garderobennische

| Schwebetürenschränke | Höhe 223 cm | Aufpreise | |
|--|------------------------------|---|--|
| Nutztiefe 58 cm | nur lieferbar in Tiefe 69 cm | Der Preis pro Artikel ergibt sich aus Basispreis + der Addition der Aufpreise: | |
| | Tiefe 51 cm | Tiefe 69 cm | |
|   mit Garderobennische links 2-türig 2 Türpaneele A links 2 Türpaneele B rechts Garderobennische links | N° | B200 H223 T69 Türen sind auch spiegelbildlich montierbar 35 202 57 Basispreis: | je Türpaneel in PG 1 je Türpaneel in PG 2 je Türpaneel in PG 3 95 694 95 694 |
|   mit Garderobennische rechts 2-türig 2 Türpaneele A links 2 Türpaneele B rechts Garderobennische rechts | N° | B200 H223 T69 35 202 77 Basispreis: | je Türpaneel in PG 1 je Türpaneel in PG 2 je Türpaneel in PG 3 95 694 95 694 |
| Passende Betten, Nachtschränke, Kommoden, Spiegel usw. finden Sie in den Programmen SONYO, SONYO+, AKARO und ALEGRO2. | | | |

| Dämpfungsbeschläge | |
|---|----------------------------|
| Dämpfungsbeschläge (2er-Set) für Schwebetüren zur Soft-Abstoppung der beiden Außentüren | N° 91 257 18 EUR |
| Öffnungs- und Kollisionsdämpfung für alle 2-türigen Schränke zieht die Türen in Offen-Position und dämpft die Türen untereinander | N° 91 262 18 EUR |

| Zubehör | |
|--|----------------------------|
| für Schwebetürenschränke mit Garderobennische | |
|  Kristallspiegel zur Selbstmontage auf schmaler Schrankseite neben Garderobennische | N° 99 014 00 EUR |
| Der Kristallspiegel kann nicht in Verbindung mit Profilkranzen mit Passepartout eingesetzt werden. | |

Marcato2.7

Höhe 223 cm

Ausführung 7

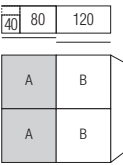
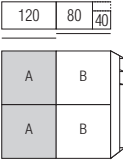
Schwebetürenschränke mit 40er-Wäschefach, Garderobennische, horizontal geteilter Front, 3 waagerechten Sprossen

Die vielfältigen Farbausführungen entnehmen Sie bitte der „Programm-Übersicht Ausführung 7“.


Rückwände in Stärke 5 mm

- Preisgruppe PG 1: Dekore
- Preisgruppe PG 2: Kristallspiegel
- Preisgruppe PG 3: Gläser & Grauspiegel

Breite 240 cm - mit Garderobennische

| Schwebetürenschränke | Höhe 223 cm | | Aufpreise | |
|--|-------------|---|--|--|
| Nutztiefe 58 cm | Tiefe 51 cm | nur lieferbar in Tiefe 69 cm Tiefe 69 cm | Der Preis pro Artikel ergibt sich aus Basispreis + der Addition der Aufpreise: | |
|  <p>mit Garderobennische links</p> <p>2-türig 2 Türpaneele A links 2 Türpaneele B rechts Garderobennische links</p> | N° | <p>B240 H223 T69</p> <p>Türen sind auch spiegelbildlich montierbar</p> <p>35 244 57</p> | <p>Basispreis:</p> <p>je Türpaneel in PG 1</p> <p>je Türpaneel in PG 2</p> <p>je Türpaneel in PG 3</p> | <p>95 695</p> <p>95 695</p> |
|  <p>mit Garderobennische rechts</p> <p>2-türig 2 Türpaneele A links 2 Türpaneele B rechts Garderobennische rechts</p> | N° | <p>B240 H223 T69</p> <p>35 244 77</p> | <p>Basispreis:</p> <p>je Türpaneel in PG 1</p> <p>je Türpaneel in PG 2</p> <p>je Türpaneel in PG 3</p> | <p>95 695</p> <p>95 695</p> |
| | | | | <p>Passende Betten, Nachtschränke, Kommoden, Spiegel usw. finden Sie in den Programmen SONYO, SONYO+, AKARO und ALEGRO2.</p> |

| Dämpfungsbeschläge | | |
|---|----|------------------|
| <p>Dämpfungsbeschläge (2er-Set) für Schwebetüren zur Soft-Abstoppung der beiden Außentüren</p> | N° | 91 257 18 |
| EUR | | |
| <p>Öffnungs- und Kollisionsdämpfung für alle 2-türigen Schränke zieht die Türen in Offen-Position und dämpft die Türen untereinander</p> | N° | 91 262 18 |
| EUR | | |

| Zubehör | | |
|--|----|---|
| für Schwebetürenschränke mit Garderobennische | | |
|  <p>Kristallspiegel zur Selbstmontage auf schmaler Schrankseite neben Garderobennische</p> | N° | <p>B29 H179</p> <p>99 014 00</p> |
| EUR | | |

Der Kristallspiegel kann **nicht in Verbindung mit Profilkranzen mit Passepartout** eingesetzt werden.

Marcato2.7

Höhe 223 cm

Ausführung 7

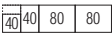
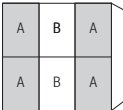
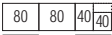

Schwebetürenschränke mit 40er-Wäschefach, Garderobennische, horizontal geteilter Front, 3 waagerechten Sprossen

Die vielfältigen Farbausführungen entnehmen Sie bitte der „Programm-Übersicht Ausführung 7“.

Rückwände in Stärke 5 mm

- Preisgruppe PG 1: Dekore
- Preisgruppe PG 2: Kristallspiegel
- Preisgruppe PG 3: Gläser & Grauspiegel

Breite 240 cm - mit Garderobennische

| Schwebetürenschränke | Höhe 223 cm | Aufpreise |
|---|--|--|
| Nutztiefe 58 cm | Tiefe 51 cm nur lieferbar in Tiefe 69 cm Tiefe 69 cm | Der Preis pro Artikel ergibt sich aus Basispreis + der Addition der Aufpreise: |
|   mit Garderobennische links 3-türig je 2 Türpaneele A li+re 2 Türpaneele B mittig Garderobennische links | N° B240 H223 T69 35 242 57 Basispreis: | je Türpaneel in PG 1 je Türpaneel in PG 2 je Türpaneel in PG 3 95 678 95 678 |
|   mit Garderobennische rechts 3-türig je 2 Türpaneele A li+re 2 Türpaneele B mittig Garderobennische rechts | N° B240 H223 T69 35 242 77 Basispreis: | je Türpaneel in PG 1 je Türpaneel in PG 2 je Türpaneel in PG 3 95 678 95 678 |
| Passende Betten, Nachtschränke, Kommoden, Spiegel usw. finden Sie in den Programmen SONYO, SONYO+, AKARO und ALEGRO2. | | |

| Dämpfungsbeschläge | |
|---|----------------------------|
| Dämpfungsbeschläge (2er-Set) für Schwebetüren zur Soft-Abstoppung der beiden Außentüren | N° 91 257 18 EUR |
| Öffnungs-, Kollisions- und Mitteltürdämpfung für alle 3-türigen Schränke zieht die Türen in Offen-Position, dämpft die Türen untereinander und zentriert die Mitteltür beim Schließen | N° 91 263 18 EUR |

| Zubehör | |
|--|----------------------------|
| für Schwebetürenschränke mit Garderobennische | |
|  Kristallspiegel zur Selbstmontage auf schmaler Schrankseite neben Garderobennische | N° 99 014 00 EUR |
| Der Kristallspiegel kann nicht in Verbindung mit Profilkranzen mit Passepartout eingesetzt werden. | |

Marcato2.7

Höhe 223 cm

Ausführung 7



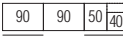
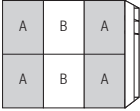
Schwebetürenschränke mit 40er-Wäschefach, Garderobennische, horizontal geteilter Front, 3 waagerechten Sprossen

Die vielfältigen Farbausführungen entnehmen Sie bitte der „Programm-Übersicht Ausführung 7“.

Rückwände in Stärke 5 mm

- Preisgruppe PG 1: Dekore
- Preisgruppe PG 2: Kristallspiegel
- Preisgruppe PG 3: Gläser & Grauspiegel

Breite 270 cm - mit Garderobennische

| Schwebetürenschränke | Höhe 223 cm | | Aufpreise | |
|---|-------------|---|--|------------------|
| Nutztiefe 58 cm | Tiefe 51 cm | nur lieferbar in Tiefe 69 cm Tiefe 69 cm | Der Preis pro Artikel ergibt sich aus Basispreis + der Addition der Aufpreise: | |
|   mit Garderobennische links 3-türig je 2 Türpaneele A li+re 2 Türpaneele B mittig Garderobennische links | N° | B270 H223 T69 | | |
| EUR | | Basispreis: | je Türpaneel in PG 1 je Türpaneel in PG 2 je Türpaneel in PG 3 | 95 679 95 679 |
|   mit Garderobennische rechts 3-türig je 2 Türpaneele A li+re 2 Türpaneele B mittig Garderobennische rechts | N° | B270 H223 T69 | | |
| EUR | | Basispreis: | je Türpaneel in PG 1 je Türpaneel in PG 2 je Türpaneel in PG 3 | 95 679 95 679 |
| Passende Betten, Nachtschränke, Kommoden, Spiegel usw. finden Sie in den Programmen SONYO, SONYO+, AKARO und ALEGRO2. | | | | |

| Dämpfungsbeschläge | |
|---|---------------------|
| Dämpfungsbeschläge (2er-Set) für Schwebetüren zur Soft-Abstoppung der beiden Außentüren | N° 91 257 18 EUR |
| Öffnungs-, Kollisions- und Mitteltürdämpfung für alle 3-türigen Schränke zieht die Türen in Offen-Position, dämpft die Türen untereinander und zentriert die Mitteltür beim Schließen | N° 91 263 18 EUR |

| Zubehör | |
|--|---------------------|
| für Schwebetürenschränke mit Garderobennische | |
|  Kristallspiegel zur Selbstmontage auf schmaler Schrankseite neben Garderobennische | N° 99 014 00 EUR |
| Der Kristallspiegel kann nicht in Verbindung mit Profilkranzen mit Passepartout eingesetzt werden. | |

Marcato2.7

Höhe 223 cm

Ausführung 7

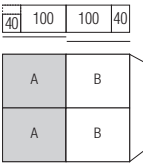
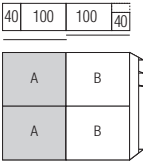
Schwebetürenschränke mit 40er-Wäschefach, Garderobennische, horizontal geteilter Front, 3 waagerechten Sprossen

Die vielfältigen Farbausführungen entnehmen Sie bitte der „Programm-Übersicht Ausführung 7“.

Rückwände in Stärke 5 mm

- Preisgruppe PG 1: Dekore
- Preisgruppe PG 2: Kristallspiegel
- Preisgruppe PG 3: Gläser & Grauspiegel

Breite 280 cm - mit Garderobennische

| Schwebetürenschränke | | Höhe 223 cm | | Aufpreise | |
|--|----|-------------|--|--|--------------------------------|
| Nutztiefe 58 cm | | Tiefe 51 cm | nur lieferbar in Tiefe 69 cm Tiefe 69 cm | Der Preis pro Artikel ergibt sich aus Basispreis + der Addition der Aufpreise: | |
|  <p>mit Garderobennische links</p> <p>2-türig 2 Türpaneele A links 2 Türpaneele B rechts Garderobennische links</p> | N° | | B280 H223 T69 Türen sind auch spiegelbildlich montierbar 35 282 57 | je Türpaneel in PG 1 je Türpaneel in PG 2 je Türpaneel in PG 3 | 95 696 95 696 |
| EUR | | | Basispreis: | | |
|  <p>mit Garderobennische rechts</p> <p>2-türig 2 Türpaneele A links 2 Türpaneele B rechts Garderobennische rechts</p> | N° | | B280 H223 T69 35 282 77 | je Türpaneel in PG 1 je Türpaneel in PG 2 je Türpaneel in PG 3 | 95 696 95 696 |
| EUR | | | Basispreis: | | |

Passende Betten, Nachtschränke, Kommoden, Spiegel usw. finden Sie in den Programmen SONYO, SONYO+, AKARO und ALEGRO2.

| Dämpfungsbeschläge | | |
|---|----|------------------|
| Dämpfungsbeschläge (2er-Set) für Schwebetüren zur Soft-Abstoppung der beiden Außentüren | N° | 91 257 18 |
| EUR | | |
| Öffnungs- und Kollisionsdämpfung für alle 2-türigen Schränke zieht die Türen in Offen-Position und dämpft die Türen untereinander | N° | 91 262 18 |
| EUR | | |

| Zubehör | | |
|--|----|------------------------------|
| für Schwebetürenschränke mit Garderobennische | | |
|  Kristallspiegel zur Selbstmontage auf schmaler Schrankseite neben Garderobennische | N° | B29 H179 99 014 00 |
| EUR | | |

Der Kristallspiegel kann **nicht in Verbindung mit Profilkranzen mit Passepartout** eingesetzt werden.

Marcato2.7

Höhe 223 cm

Ausführung 7


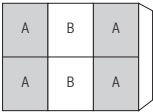

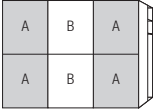
Schwebetürenschränke mit 40er-Wäschefach, Garderobennische, horizontal geteilter Front, 3 waagerechten Sprossen

Die vielfältigen Farbausführungen entnehmen Sie bitte der „Programm-Übersicht Ausführung 7“.

Rückwände in Stärke 5 mm


- Preisgruppe PG 1: Dekore
- Preisgruppe PG 2: Kristallspiegel
- Preisgruppe PG 3: Gläser & Grauspiegel

Breite 300 cm - mit Garderobennische

| Schwebetürenschränke | | Höhe 223 cm | | Aufpreise | |
|---|----|-------------|--|--|--------------------------------|
| Nutztiefe 58 cm | | Tiefe 51 cm | nur lieferbar in Tiefe 69 cm Tiefe 69 cm | Der Preis pro Artikel ergibt sich aus Basispreis + der Addition der Aufpreise: | |
|   mit Garderobennische links 3-türig je 2 Türpaneele A li+re 2 Türpaneele B mittig Garderobennische links | N° | | B300 H223 T69 35 302 57 | je Türpaneel in PG 1 je Türpaneel in PG 2 je Türpaneel in PG 3 | 95 694 95 694 |
| EUR | | | Basispreis: | | |
|   mit Garderobennische rechts 3-türig je 2 Türpaneele A li+re 2 Türpaneele B mittig Garderobennische rechts | N° | | B300 H223 T69 35 302 77 | je Türpaneel in PG 1 je Türpaneel in PG 2 je Türpaneel in PG 3 | 95 694 95 694 |
| EUR | | | Basispreis: | | |

Passende Betten, Nachtschränke, Kommoden, Spiegel usw. finden Sie in den Programmen SONYO, SONYO+, AKARO und ALEGRO2.

| Dämpfungsbeschläge | | |
|---|----|------------------|
| Dämpfungsbeschläge (2er-Set) für Schwebetüren zur Soft-Abstoppung der beiden Außentüren | N° | 91 257 18 |
| EUR | | |
| Öffnungs-, Kollisions- und Mitteltürdämpfung für alle 3-türigen Schränke zieht die Türen in Offen-Position, dämpft die Türen untereinander und zentriert die Mitteltür beim Schließen | N° | 91 263 18 |
| EUR | | |

| Zubehör | | |
|---|----|------------------------------|
| für Schwebetürenschränke mit Garderobennische | | |
|  Kristallspiegel zur Selbstmontage auf schmaler Schrankseite neben Garderobennische | N° | B29 H179 99 014 00 |
| EUR | | |

Der Kristallspiegel kann **nicht in Verbindung mit Profilkranzen mit Passepartout** eingesetzt werden.

Ausführung 7

Marcato2.7

Höhe 223 cm

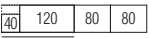
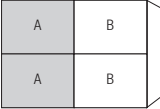
Schwebetürenschränke mit 40er-Wäschefach, Garderobennische, horizontal geteilter Front, 3 waagerechten Sprossen


Die vielfältigen Farbausführungen entnehmen Sie bitte der „Programm-Übersicht Ausführung 7“.

Rückwände in Stärke 5 mm

Preisgruppe PG 1: Dekore
 Preisgruppe PG 2: Kristallspiegel
 Preisgruppe PG 3: Gläser & Grauspiegel

Breite 320 cm - mit Garderobennische

| Schwebetürenschränke | Höhe 223 cm | | Aufpreise | |
|---|-------------|---|--|---|
| Nutztiefe 58 cm | Tiefe 51 cm | nur lieferbar in Tiefe 69 cm Tiefe 69 cm | Der Preis pro Artikel ergibt sich aus Basispreis + der Addition der Aufpreise: | |
|  <p>mit Garderobennische links</p> <p>2-türig 2 Türpaneele A links 2 Türpaneele B rechts Garderobennische links</p> | N° | B320 H223 T69 Türen sind auch spiegelbildlich montierbar 35 322 57 | je Türpaneel in PG 1 je Türpaneel in PG 2 je Türpaneel in PG 3 | 95 697 95 697 |
| EUR | | Basispreis: | | |
|  <p>mit Garderobennische rechts</p> <p>2-türig 2 Türpaneele A links 2 Türpaneele B rechts Garderobennische rechts</p> | N° | B320 H223 T69 35 322 77 | je Türpaneel in PG 1 je Türpaneel in PG 2 je Türpaneel in PG 3 | 95 697 95 697 |
| EUR | | Basispreis: | | |
| | | | | Passende Betten, Nachtschränke, Kommoden, Spiegel usw. finden Sie in den Programmen SONYO, SONYO+, AKARO und ALEGRO2. |

| Dämpfungsbeschläge | Zubehör | |
|---|---|---|
| | für Schwebetürenschränke mit Garderobennische | |
| | | B29 H179 |
| Dämpfungsbeschläge (2er-Set) für Schwebetüren zur Soft-Abstoppung der beiden Außentüren | N° EUR | 91 257 18 |
| Öffnungs- und Kollisionsdämpfung für alle 2-türigen Schränke zieht die Türen in Offen-Position und dämpft die Türen untereinander | N° EUR | 91 262 18 |
| | |  <p>Kristallspiegel zur Selbstmontage auf schmaler Schrankseite neben Garderobennische</p> <p>N° EUR</p> <p>99 014 00</p> |
| | | Der Kristallspiegel kann nicht in Verbindung mit Profilkranzen mit Passepartout eingesetzt werden. |

Marcato2.7

Höhe 240 cm

Ausführung 7


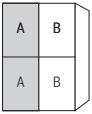

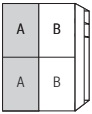
Schwebetürenschränke mit 40er-Wäschefach, Garderobennische, horizontal geteilter Front, 3 waagerechten Sprossen

Die vielfältigen Farbausführungen entnehmen Sie bitte der „Programm-Übersicht Ausführung 7“.

Rückwände in Stärke 5 mm


- Preisgruppe PG 1: Dekore
- Preisgruppe PG 2: Kristallspiegel
- Preisgruppe PG 3: Gläser & Grauspiegel

Breite 160 cm - mit Garderobennische

| Schwebetürenschränke | Höhe 240 cm | | Aufpreise | |
|---|-------------|--|--|--------------------------------|
| Nutztiefe 58 cm | Tiefe 51 cm | nur lieferbar in Tiefe 69 cm Tiefe 69 cm | Der Preis pro Artikel ergibt sich aus Basispreis + der Addition der Aufpreise: | |
|   mit Garderobennische links 2-türig 2 Türpaneele A links 2 Türpaneele B rechts Garderobennische links | N° | B160 H240 T69 Türen sind auch spiegelbildlich montierbar 32 162 57 | je Türpaneel in PG 1 je Türpaneel in PG 2 je Türpaneel in PG 3 | 95 678 95 678 |
| EUR | | Basispreis: | | |
|   mit Garderobennische rechts 2-türig 2 Türpaneele A links 2 Türpaneele B rechts Garderobennische rechts | N° | B160 H240 T69 32 162 77 | je Türpaneel in PG 1 je Türpaneel in PG 2 je Türpaneel in PG 3 | 95 678 95 678 |
| EUR | | Basispreis: | | |

Passende Betten, Nachtschränke, Kommoden, Spiegel usw. finden Sie in den Programmen SONYO, SONYO+, AKARO und ALEGRO2.

| Dämpfungsbeschläge | | |
|---|----|------------------|
| Dämpfungsbeschläge (2er-Set) für Schwebetüren zur Soft-Abstoppung der beiden Außentüren | N° | 91 257 18 |
| EUR | | |
| Öffnungs- und Kollisionsdämpfung für alle 2-türigen Schränke zieht die Türen in Offen-Position und dämpft die Türen untereinander | N° | 91 262 18 |
| EUR | | |

| Zubehör | | |
|---|----|------------------------------|
| für Schwebetürenschränke mit Garderobennische | | |
|  Kristallspiegel zur Selbstmontage auf schmaler Schrankseite neben Garderobennische | N° | B29 H179 99 014 00 |
| EUR | | |

Der Kristallspiegel kann **nicht in Verbindung mit Profilkranzen mit Passepartout** eingesetzt werden.

Marcato2.7

Höhe 240 cm

Ausführung 7

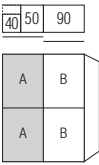
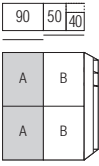

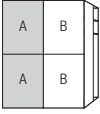
Schwebetürenschränke mit 40er-Wäschefach, Garderobennische, horizontal geteilter Front, 3 waagerechten Sprossen

Die vielfältigen Farbausführungen entnehmen Sie bitte der „Programm-Übersicht Ausführung 7“.

Rückwände in Stärke 5 mm

- Preisgruppe PG 1: Dekore
- Preisgruppe PG 2: Kristallspiegel
- Preisgruppe PG 3: Gläser & Grauspiegel

Breite 180 cm - mit Garderobennische

| Schwebetürenschränke | Höhe 240 cm | Aufpreise | |
|--|------------------------------|---|--|
| Nutztiefe 58 cm | nur lieferbar in Tiefe 69 cm | Der Preis pro Artikel ergibt sich aus Basispreis + der Addition der Aufpreise: | |
| | Tiefe 51 cm | Tiefe 69 cm | |
|   mit Garderobennische links 2-türig 2 Türpaneele A links 2 Türpaneele B rechts Garderobennische links | N° | B180 H240 T69 Türen sind auch spiegelbildlich montierbar 32 182 57 Basispreis: | je Türpaneel in PG 1 je Türpaneel in PG 2 je Türpaneel in PG 3 95 679 95 679 |
|   mit Garderobennische rechts 2-türig 2 Türpaneele A links 2 Türpaneele B rechts Garderobennische rechts | N° | B180 H240 T69 32 182 77 Basispreis: | je Türpaneel in PG 1 je Türpaneel in PG 2 je Türpaneel in PG 3 95 679 95 679 |
| Passende Betten, Nachtschränke, Kommoden, Spiegel usw. finden Sie in den Programmen SONYO, SONYO+, AKARO und ALEGRO2. | | | |

| Dämpfungsbeschläge | |
|---|---------------------|
| Dämpfungsbeschläge (2er-Set) für Schwebetüren zur Soft-Abstoppung der beiden Außentüren | N° 91 257 18 |
| EUR | |
| Öffnungs- und Kollisionsdämpfung für alle 2-türigen Schränke zieht die Türen in Offen-Position und dämpft die Türen untereinander | N° 91 262 18 |
| EUR | |

| Zubehör | |
|--|---------------------|
| für Schwebetürenschränke mit Garderobennische | |
|  Kristallspiegel zur Selbstmontage auf schmaler Schrankseite neben Garderobennische | N° 99 014 00 |
| EUR | |
| Der Kristallspiegel kann nicht in Verbindung mit Profilkranzen mit Passepartout eingesetzt werden. | |

Marcato2.7

Höhe 240 cm

Ausführung 7


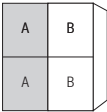

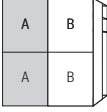
Schwebetürenschränke mit 40er-Wäschefach, Garderobennische, horizontal geteilter Front, 3 waagerechten Sprossen

Die vielfältigen Farbausführungen entnehmen Sie bitte der „Programm-Übersicht Ausführung 7“.

Rückwände in Stärke 5 mm

- Preisgruppe PG 1: Dekore
- Preisgruppe PG 2: Kristallspiegel
- Preisgruppe PG 3: Gläser & Grauspiegel

Breite 200 cm - mit Garderobennische

| Schwebetürenschränke | Höhe 240 cm | Aufpreise |
|--|---|--|
| Nutztiefe 58 cm | Tiefe 51 cm nur lieferbar in Tiefe 69 cm Tiefe 69 cm | Der Preis pro Artikel ergibt sich aus Basispreis + der Addition der Aufpreise: |
|   mit Garderobennische links 2-türig 2 Türpaneele A links 2 Türpaneele B rechts Garderobennische links | N° Basispreis: | B200 H240 T69 Türen sind auch spiegelbildlich montierbar 32 202 57 je Türpaneel in PG 1 je Türpaneel in PG 2 je Türpaneel in PG 3 95 694 95 694 |
|   mit Garderobennische rechts 2-türig 2 Türpaneele A links 2 Türpaneele B rechts Garderobennische rechts | N° Basispreis: | B200 H240 T69 32 202 77 je Türpaneel in PG 1 je Türpaneel in PG 2 je Türpaneel in PG 3 95 694 95 694 |
| Passende Betten, Nachtschränke, Kommoden, Spiegel usw. finden Sie in den Programmen SONYO, SONYO+, AKARO und ALEGRO2. | | |

| Dämpfungsbeschläge | |
|---|----------------------------|
| Dämpfungsbeschläge (2er-Set) für Schwebetüren zur Soft-Abstoppung der beiden Außentüren | N° 91 257 18 EUR |
| Öffnungs- und Kollisionsdämpfung für alle 2-türigen Schränke zieht die Türen in Offen-Position und dämpft die Türen untereinander | N° 91 262 18 EUR |

| Zubehör | |
|--|----------------------------|
| für Schwebetürenschränke mit Garderobennische | |
|  Kristallspiegel zur Selbstmontage auf schmaler Schrankseite neben Garderobennische | N° 99 014 00 EUR |
| Der Kristallspiegel kann nicht in Verbindung mit Profilkranzen mit Passepartout eingesetzt werden. | |

Marcato2.7

Höhe 240 cm

Ausführung 7

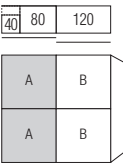
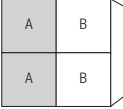
Schwebetürenschränke mit 40er-Wäschefach, Garderobennische, horizontal geteilter Front, 3 waagerechten Sprossen

Die vielfältigen Farbausführungen entnehmen Sie bitte der „Programm-Übersicht Ausführung 7“.

Rückwände in Stärke 5 mm

- Preisgruppe PG 1: Dekore
- Preisgruppe PG 2: Kristallspiegel
- Preisgruppe PG 3: Gläser & Grauspiegel

Breite 240 cm - mit Garderobennische

| Schwebetürenschränke | | Höhe 240 cm | | Aufpreise | |
|--|----|-------------|---|--|---|
| Nutztiefe 58 cm | | Tiefe 51 cm | nur lieferbar in Tiefe 69 cm Tiefe 69 cm | Der Preis pro Artikel ergibt sich aus Basispreis + der Addition der Aufpreise: | |
|  <p>mit Garderobennische links</p> <p>2-türig 2 Türpaneele A links 2 Türpaneele B rechts Garderobennische links</p> | N° | | <p>B240 H240 T69</p> <p>Türen sind auch spiegelbildlich montierbar</p> <p>32 244 57</p> | <p>Basispreis:</p> <p>je Türpaneel in PG 1</p> <p>je Türpaneel in PG 2</p> <p>je Türpaneel in PG 3</p> | <p>95 695</p> <p>95 695</p> |
|  <p>mit Garderobennische rechts</p> <p>2-türig 2 Türpaneele A links 2 Türpaneele B rechts Garderobennische rechts</p> | N° | | <p>B240 H240 T69</p> <p>32 244 77</p> | <p>Basispreis:</p> <p>je Türpaneel in PG 1</p> <p>je Türpaneel in PG 2</p> <p>je Türpaneel in PG 3</p> | <p>95 695</p> <p>95 695</p> |
| <p>Passende Betten, Nachtschränke, Kommoden, Spiegel usw. finden Sie in den Programmen SONYO, SONYO+, AKARO und ALEGRO2.</p> | | | | | |

| Dämpfungsbeschläge | | |
|---|-----|------------------|
| <p>Dämpfungsbeschläge (2er-Set) für Schwebetüren zur Soft-Abstoppung der beiden Außentüren</p> | N° | 91 257 18 |
| | EUR | |
| <p>Öffnungs- und Kollisionsdämpfung für alle 2-türigen Schränke zieht die Türen in Offen-Position und dämpft die Türen untereinander</p> | N° | 91 262 18 |
| | EUR | |

| Zubehör | | |
|--|-----|---|
| für Schwebetürenschränke mit Garderobennische | | |
|  <p>Kristallspiegel zur Selbstmontage auf schmaler Schrankseite neben Garderobennische</p> | N° | <p>B29 H179</p> <p>99 014 00</p> |
| | EUR | |

Der Kristallspiegel kann **nicht in Verbindung mit Profilkranzen mit Passepartout** eingesetzt werden.

Marcato2.7

Höhe 240 cm

Ausführung 7

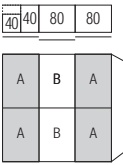
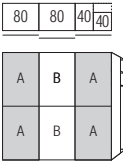
Schwebetürenschränke mit 40er-Wäschefach, Garderobennische, horizontal geteilter Front, 3 waagerechten Sprossen

Die vielfältigen Farbausführungen entnehmen Sie bitte der „Programm-Übersicht Ausführung 7“.

Rückwände in Stärke 5 mm

- Preisgruppe PG 1: Dekore
- Preisgruppe PG 2: Kristallspiegel
- Preisgruppe PG 3: Gläser & Grauspiegel

Breite 240 cm - mit Garderobennische

| Schwebetürenschränke | Höhe 240 cm | Aufpreise |
|---|--|--|
| Nutztiefe 58 cm | Tiefe 51 cm nur lieferbar in Tiefe 69 cm Tiefe 69 cm | Der Preis pro Artikel ergibt sich aus Basispreis + der Addition der Aufpreise: |
|  <p>mit Garderobennische links</p> <p>3-türig je 2 Türpaneele A li+re 2 Türpaneele B mittig Garderobennische links</p> | <p>B240 H240 T69</p> <p>32 242 57</p> <p>Basispreis:</p> | <p>je Türpaneel in PG 1 je Türpaneel in PG 2 je Türpaneel in PG 3</p> <p>95 678 95 678</p> |
|  <p>mit Garderobennische rechts</p> <p>3-türig je 2 Türpaneele A li+re 2 Türpaneele B mittig Garderobennische rechts</p> | <p>B240 H240 T69</p> <p>32 242 77</p> <p>Basispreis:</p> | <p>je Türpaneel in PG 1 je Türpaneel in PG 2 je Türpaneel in PG 3</p> <p>95 678 95 678</p> |
| <p>Passende Betten, Nachtschränke, Kommoden, Spiegel usw. finden Sie in den Programmen SONYO, SONYO+, AKARO und ALEGRO2.</p> | | |

| Dämpfungsbeschläge | |
|---|---------------------------------------|
| <p>Dämpfungsbeschläge (2er-Set) für Schwebetüren zur Soft-Abstoppung der beiden Außentüren</p> | <p>N° 91 257 18</p> <p>EUR</p> |
| <p>Öffnungs-, Kollisions- und Mitteltürdämpfung für alle 3-türigen Schränke zieht die Türen in Offen-Position, dämpft die Türen untereinander und zentriert die Mitteltür beim Schließen</p> | <p>N° 91 263 18</p> <p>EUR</p> |

| Zubehör | |
|--|---------------------------------------|
| <p>für Schwebetürenschränke mit Garderobennische</p>  <p>Kristallspiegel zur Selbstmontage auf schmaler Schrankseite neben Garderobennische</p> | <p>N° 99 014 00</p> <p>EUR</p> |

Der Kristallspiegel kann **nicht in Verbindung mit Profilkranzen mit Passepartout** eingesetzt werden.

Marcato2.7

Höhe 240 cm

Ausführung 7



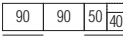
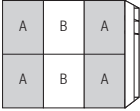
Schwebetürenschränke mit 40er-Wäschefach, Garderobennische, horizontal geteilter Front, 3 waagerechten Sprossen

Die vielfältigen Farbausführungen entnehmen Sie bitte der „Programm-Übersicht Ausführung 7“.

Rückwände in Stärke 5 mm

- Preisgruppe PG 1: Dekore
- Preisgruppe PG 2: Kristallspiegel
- Preisgruppe PG 3: Gläser & Grauspiegel

Breite 270 cm - mit Garderobennische

| Schwebetürenschränke | Höhe 240 cm | Aufpreise |
|---|---|--|
| Nutztiefe 58 cm | Tiefe 51 cm nur lieferbar in Tiefe 69 cm Tiefe 69 cm | Der Preis pro Artikel ergibt sich aus Basispreis + der Addition der Aufpreise: |
|   mit Garderobennische links 3-türig je 2 Türpaneele A li+re 2 Türpaneele B mittig Garderobennische links | N° B270 H240 T69 32 272 57 Basispreis: | je Türpaneel in PG 1 je Türpaneel in PG 2 je Türpaneel in PG 3 95 679 95 679 |
|   mit Garderobennische rechts 3-türig je 2 Türpaneele A li+re 2 Türpaneele B mittig Garderobennische rechts | N° B270 H240 T69 32 272 77 Basispreis: | je Türpaneel in PG 1 je Türpaneel in PG 2 je Türpaneel in PG 3 95 679 95 679 |
| Passende Betten, Nachtschränke, Kommoden, Spiegel usw. finden Sie in den Programmen SONYO, SONYO+, AKARO und ALEGRO2. | | |

| Dämpfungsbeschläge | |
|---|----------------------------|
| Dämpfungsbeschläge (2er-Set) für Schwebetüren zur Soft-Abstoppung der beiden Außentüren | N° 91 257 18 EUR |
| Öffnungs-, Kollisions- und Mitteltürdämpfung für alle 3-türigen Schränke zieht die Türen in Offen-Position, dämpft die Türen untereinander und zentriert die Mitteltür beim Schließen | N° 91 263 18 EUR |

| Zubehör | |
|--|----------------------------|
| für Schwebetürenschränke mit Garderobennische | |
|  Kristallspiegel zur Selbstmontage auf schmaler Schrankseite neben Garderobennische | N° 99 014 00 EUR |
| Der Kristallspiegel kann nicht in Verbindung mit Profilkranzen mit Passepartout eingesetzt werden. | |

Marcato2.7

Höhe 240 cm

Ausführung 7

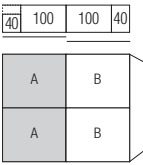
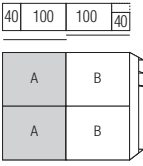
Schwebetürenschränke mit 40er-Wäschefach, Garderobennische, horizontal geteilter Front, 3 waagerechten Sprossen

Die vielfältigen Farbausführungen entnehmen Sie bitte der „Programm-Übersicht Ausführung 7“.


Rückwände in Stärke 5 mm

- Preisgruppe PG 1: Dekore
- Preisgruppe PG 2: Kristallspiegel
- Preisgruppe PG 3: Gläser & Grauspiegel

Breite 280 cm - mit Garderobennische

| Schwebetürenschränke | Höhe 240 cm | | Aufpreise | |
|--|-------------|---|--|---|
| Nutztiefe 58 cm | Tiefe 51 cm | nur lieferbar in Tiefe 69 cm Tiefe 69 cm | Der Preis pro Artikel ergibt sich aus Basispreis + der Addition der Aufpreise: | |
|  <p>mit Garderobennische links</p> <p>2-türig 2 Türpaneele A links 2 Türpaneele B rechts Garderobennische links</p> | N° | <p>B280 H240 T69</p> <p>Türen sind auch spiegelbildlich montierbar</p> <p>32 282 57</p> | <p>Basispreis:</p> <p>je Türpaneel in PG 1</p> <p>je Türpaneel in PG 2</p> <p>je Türpaneel in PG 3</p> | <p>95 696</p> <p>95 696</p> |
|  <p>mit Garderobennische rechts</p> <p>2-türig 2 Türpaneele A links 2 Türpaneele B rechts Garderobennische rechts</p> | N° | <p>B280 H240 T69</p> <p>32 282 77</p> | <p>Basispreis:</p> <p>je Türpaneel in PG 1</p> <p>je Türpaneel in PG 2</p> <p>je Türpaneel in PG 3</p> | <p>95 696</p> <p>95 696</p> |
| <p>Passende Betten, Nachtschränke, Kommoden, Spiegel usw. finden Sie in den Programmen SONYO, SONYO+, AKARO und ALEGRO2.</p> | | | | |

| Dämpfungsbeschläge | | |
|--|----|------------------|
| <p>Dämpfungsbeschläge (2er-Set) für Schwebetüren</p> <p>zur Soft-Abstoppung der beiden Außentüren</p> | N° | 91 257 18 |
| <p>Öffnungs- und Kollisionsdämpfung für alle 2-türigen Schränke</p> <p>zieht die Türen in Offen-Position und dämpft die Türen untereinander</p> | N° | 91 262 18 |

| Zubehör | | |
|---|-----------------------------------|--|
| für Schwebetürenschränke mit Garderobennische | | |
|  <p>Kristallspiegel</p> <p>zur Selbstmontage auf schmaler Schrankseite neben Garderobennische</p> | <p>N°</p> <p>99 014 00</p> | |

Der Kristallspiegel kann **nicht in Verbindung mit Profilkranzen mit Passepartout** eingesetzt werden.

Marcato2.7

Höhe 240 cm

Ausführung 7


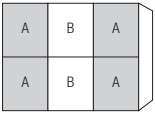

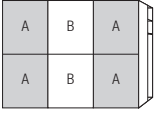
Schwebetürenschränke mit 40er-Wäschefach, Garderobennische, horizontal geteilter Front, 3 waagerechten Sprossen

Die vielfältigen Farbausführungen entnehmen Sie bitte der „Programm-Übersicht Ausführung 7“.

Rückwände in Stärke 5 mm


- Preisgruppe PG 1: Dekore
- Preisgruppe PG 2: Kristallspiegel
- Preisgruppe PG 3: Gläser & Grauspiegel

Breite 300 cm - mit Garderobennische

| Schwebetürenschränke | | Höhe 240 cm | | Aufpreise | |
|---|----|-------------|--|--|--------------------------------|
| Nutztiefe 58 cm | | Tiefe 51 cm | nur lieferbar in Tiefe 69 cm Tiefe 69 cm | Der Preis pro Artikel ergibt sich aus Basispreis + der Addition der Aufpreise: | |
|   mit Garderobennische links 3-türig je 2 Türpaneele A li+re 2 Türpaneele B mittig Garderobennische links | N° | | B300 H240 T69 32 302 57 | je Türpaneel in PG 1 je Türpaneel in PG 2 je Türpaneel in PG 3 | 95 694 95 694 |
| EUR | | | Basispreis: | | |
|   mit Garderobennische rechts 3-türig je 2 Türpaneele A li+re 2 Türpaneele B mittig Garderobennische rechts | N° | | B300 H240 T69 32 302 77 | je Türpaneel in PG 1 je Türpaneel in PG 2 je Türpaneel in PG 3 | 95 694 95 694 |
| EUR | | | Basispreis: | | |

Passende Betten, Nachtschränke, Kommoden, Spiegel usw. finden Sie in den Programmen SONYO, SONYO+, AKARO und ALEGRO2.

| Dämpfungsbeschläge | | |
|---|----|------------------|
| Dämpfungsbeschläge (2er-Set) für Schwebetüren zur Soft-Abstoppung der beiden Außentüren | N° | 91 257 18 |
| EUR | | |
| Öffnungs-, Kollisions- und Mitteltürdämpfung für alle 3-türigen Schränke zieht die Türen in Offen-Position, dämpft die Türen untereinander und zentriert die Mitteltür beim Schließen | N° | 91 263 18 |
| EUR | | |

| Zubehör | | |
|---|----|------------------------------|
| für Schwebetürenschränke mit Garderobennische | | |
|  Kristallspiegel zur Selbstmontage auf schmaler Schrankseite neben Garderobennische | N° | B29 H179 99 014 00 |
| EUR | | |

Der Kristallspiegel kann **nicht in Verbindung mit Profilkranzen mit Passepartout** eingesetzt werden.

Marcato2.7

Höhe 240 cm

Ausführung 7

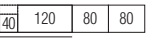
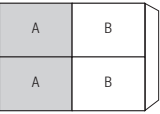
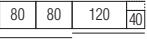
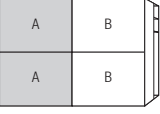
Schwebetürenschränke mit 40er-Wäschefach, Garderobennische, horizontal geteilter Front, 3 waagerechten Sprossen

Die vielfältigen Farbausführungen entnehmen Sie bitte der „Programm-Übersicht Ausführung 7“.

Rückwände in Stärke 5 mm

- Preisgruppe PG 1: Dekore
- Preisgruppe PG 2: Kristallspiegel
- Preisgruppe PG 3: Gläser & Grauspiegel

Breite 320 cm - mit Garderobennische

| Schwebetürenschränke | Höhe 240 cm | | Aufpreise | |
|--|-------------|--|--|--------------------------------|
| Nutztiefe 58 cm | Tiefe 51 cm | nur lieferbar in Tiefe 69 cm Tiefe 69 cm | Der Preis pro Artikel ergibt sich aus Basispreis + der Addition der Aufpreise: | |
|   mit Garderobennische links 2-türig 2 Türpaneele A links 2 Türpaneele B rechts Garderobennische links | N° | B320 H240 T69 Türen sind auch spiegelbildlich montierbar 32 322 57 | je Türpaneel in PG 1 je Türpaneel in PG 2 je Türpaneel in PG 3 | 95 697 95 697 |
| EUR | | Basispreis: | | |
|   mit Garderobennische rechts 2-türig 2 Türpaneele A links 2 Türpaneele B rechts Garderobennische rechts | N° | B320 H240 T69 32 322 77 | je Türpaneel in PG 1 je Türpaneel in PG 2 je Türpaneel in PG 3 | 95 697 95 697 |
| EUR | | Basispreis: | | |

Passende Betten, Nachtschränke, Kommoden, Spiegel usw. finden Sie in den Programmen SONYO, SONYO+, AKARO und ALEGRO2.

| Dämpfungsbeschläge | | |
|---|----|------------------|
| Dämpfungsbeschläge (2er-Set) für Schwebetüren zur Soft-Abstoppung der beiden Außentüren | N° | 91 257 18 |
| EUR | | |
| Öffnungs- und Kollisionsdämpfung für alle 2-türigen Schränke zieht die Türen in Offen-Position und dämpft die Türen untereinander | N° | 91 262 18 |
| EUR | | |

| Zubehör | | |
|---|----|------------------------------|
| für Schwebetürenschränke mit Garderobennische | | |
|  Kristallspiegel zur Selbstmontage auf schmaler Schrankseite neben Garderobennische | N° | B29 H179 99 014 00 |
| EUR | | |

Der Kristallspiegel kann **nicht in Verbindung mit Profilkranzen mit Passepartout** eingesetzt werden.

Marcato2.8

Programm-Übersicht

Ausführung 8

Schwebetürenschränke mit 40er-Wäschefach, Garderobennische, horizontal geteilter Front, 3 waagerechten Sprossen

Schwebetürenschränke

Höhe: 223/240 cm
 Tiefe: 69 cm
 Breite: 160-300 cm

Korpussinnenfarbe Birke-Nachbildung bzw. Leinenoptik Twist

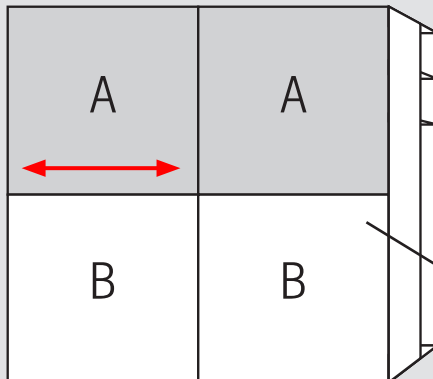
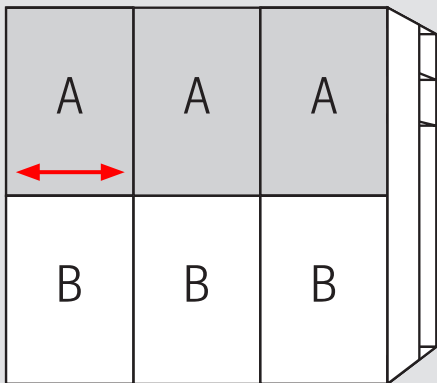
Rückwände in Stärke 5 mm

Schrank-Innenausstattung und Beleuchtungen im Programm ZUBEHÖR


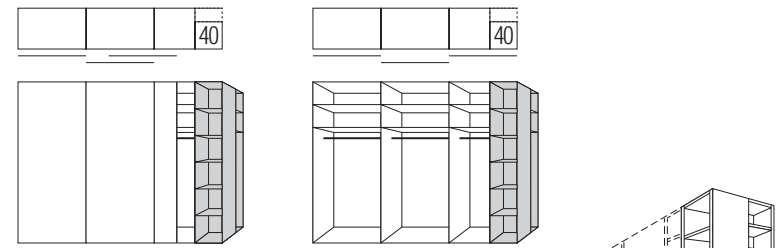
Garderobennische

40er-Wäschefach (hinter Tür)

Innenausstattung je Schrankelement
 Höhe 223/240 cm:
 2 Fachböden
 1 Kleiderstange



je Tür 1 x Panel A oben und 1 x Panel B unten
 Holzmaserung horizontal

| 1.+2. Farbe der Türen A und Farbe der Türen B wählen: | 3. Korpustfarbe und Farbe der Garderobennische wählen: | 5. Griffleisten- und Türsprossenfarbe wählen: |
|--|--|---|
| <p>Preisgruppe PG 1 - Dekore</p> <p>P9 Polarweiß P1 Perla S9 Seidengrau Y1 Terra L1 Basalt Q9 Jackson-Eiche-Nachbildung M1 Sonoma-Eiche-Nachbildung B1 Platin-Eiche-Nachbildung K1 Artisan-Eiche-Nachbildung U9 Riviera-Eiche-Nachbildung E9 Silbergrau-Eiche-Nachbildung A1 Macadamia-Nussbaum-Nachbildung</p> <p>Preisgruppe PG 2 - Kristallspiegel</p> <p>G79 Kristallspiegel</p> <p>Preisgruppe PG 3 - Gläser glänzend & Grauspiegel</p> <p>G28 Weißglas G30 Perlaglas G71 Seidengrauglas G76 Terraglas G98 Basaltglas G57 Grauspiegel</p> | <p>P9 Polarweiß P1 Perla S9 Seidengrau Y1 Terra L1 Basalt Q9 Jackson-Eiche-Nachbildung M1 Sonoma-Eiche-Nachbildung B1 Platin-Eiche-Nachbildung K1 Artisan-Eiche-Nachbildung U9 Riviera-Eiche-Nachbildung E9 Silbergrau-Eiche-Nachbildung A1 Macadamia-Nussbaum-Nachbildung</p> <p>4. Korpussinnenfarbe wählen:</p> <p>Z1 Birke-Nachbildung X1 Leinenoptik Twist</p> | <p>301 alu-matt 322 Edelstahl 324 schwarz</p> <p>Griffleiste Ausführung 176</p>  |
| |  <p>Grundausrüstung des 40er-Wäschefaches 5 x Fachboden Br. 38 cm, Tiefe 34 cm, Stärke 22 mm</p> <p>Grundausrüstung der Garderobennische 2 x Fachboden Br. 22 cm, Tiefe 38 cm, Stärke 16 mm 1 x Kleiderstange, Länge 22 cm</p> | |

Marcato2.8

Höhe 223 cm

Ausführung 8


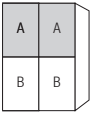

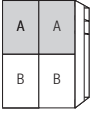
Schwebetürenschränke mit 40er-Wäschefach, Garderobennische, horizontal geteilter Front, 3 waagerechten Sprossen

Die vielfältigen Farbausführungen entnehmen Sie bitte der „Programm-Übersicht Ausführung 8“.

Rückwände in Stärke 5 mm

- Preisgruppe PG 1: Dekore
- Preisgruppe PG 2: Kristallspiegel
- Preisgruppe PG 3: Gläser & Grauspiegel

Breite 160 cm - mit Garderobennische

| Schwebetürenschränke | Höhe 223 cm | Aufpreise |
|--|---|--|
| Nutztiefe 58 cm | Tiefe 51 cm <small>nur lieferbar in Tiefe 69 cm</small> Tiefe 69 cm | Der Preis pro Artikel ergibt sich aus Basispreis + der Addition der Aufpreise: |
|   mit Garderobennische links 2-türig 2 Türpaneele A oben 2 Türpaneele B unten Garderobennische links | B160 H223 T69 35 162 58 Basispreis: | je Türpaneel in PG 1 je Türpaneel in PG 2 je Türpaneel in PG 3 95 678 95 678 |
|   mit Garderobennische rechts 2-türig 2 Türpaneele A oben 2 Türpaneele B unten Garderobennische rechts | B160 H223 T69 35 162 78 Basispreis: | je Türpaneel in PG 1 je Türpaneel in PG 2 je Türpaneel in PG 3 95 678 95 678 |
| Passende Betten, Nachtschränke, Kommoden, Spiegel usw. finden Sie in den Programmen SONYO, SONYO+, AKARO und ALEGRO2. | | |

| Dämpfungsbeschläge | |
|---|----------------------------|
| Dämpfungsbeschläge (2er-Set) für Schwebetüren zur Soft-Abstoppung der beiden Außentüren | N° 91 257 18 EUR |
| Öffnungs- und Kollisionsdämpfung für alle 2-türigen Schränke zieht die Türen in Offen-Position und dämpft die Türen untereinander | N° 91 262 18 EUR |

| Zubehör | |
|--|----------------------------|
| für Schwebetürenschränke mit Garderobennische | |
|  Kristallspiegel zur Selbstmontage auf schmaler Schrankseite neben Garderobennische | N° 99 014 00 EUR |
| Der Kristallspiegel kann nicht in Verbindung mit Profilkranzen mit Passepartout eingesetzt werden. | |

Ausführung 8

Marcato2.8

Höhe 223 cm

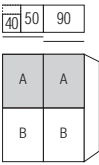
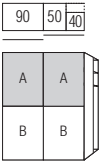
Schwebetürenschränke mit 40er-Wäschefach, Garderobennische, horizontal geteilter Front, 3 waagerechten Sprossen

Die vielfältigen Farbausführungen entnehmen Sie bitte der „Programm-Übersicht Ausführung 8“.


Rückwände in Stärke 5 mm

- Preisgruppe PG 1: Dekore
- Preisgruppe PG 2: Kristallspiegel
- Preisgruppe PG 3: Gläser & Grauspiegel

Breite 180 cm - mit Garderobennische

| Schwebetürenschränke | Höhe 223 cm | Aufpreise |
|--|---|---|
| Nutztiefe 58 cm | Tiefe 51 cm <small>nur lieferbar in Tiefe 69 cm</small> Tiefe 69 cm | Der Preis pro Artikel ergibt sich aus Basispreis + der Addition der Aufpreise: |
|  <p>mit Garderobennische links</p> <p>2-türig 2 Türpaneele A oben 2 Türpaneele B unten Garderobennische links</p> | <p>B180 H223 T69</p> <p>35 182 58</p> <p>Basispreis:</p> | <p>je Türpaneel in PG 1</p> <p>je Türpaneel in PG 2</p> <p>je Türpaneel in PG 3</p> <p>95 679</p> <p>95 679</p> |
| EUR | | |
|  <p>mit Garderobennische rechts</p> <p>2-türig 2 Türpaneele A oben 2 Türpaneele B unten Garderobennische rechts</p> | <p>B180 H223 T69</p> <p>35 182 78</p> <p>Basispreis:</p> | <p>je Türpaneel in PG 1</p> <p>je Türpaneel in PG 2</p> <p>je Türpaneel in PG 3</p> <p>95 679</p> <p>95 679</p> |
| EUR | | |
| <p>Passende Betten, Nachtschränke, Kommoden, Spiegel usw. finden Sie in den Programmen SONYO, SONYO+, AKARO und ALEGRO2.</p> | | |

| Dämpfungsbeschläge | |
|---|---------------------------------------|
| <p>Dämpfungsbeschläge (2er-Set) für Schwebetüren zur Soft-Abstoppung der beiden Außentüren</p> | <p>N° 91 257 18</p> <p>EUR</p> |
| <p>Öffnungs- und Kollisionsdämpfung für alle 2-türigen Schränke zieht die Türen in Offen-Position und dämpft die Türen untereinander</p> | <p>N° 91 262 18</p> <p>EUR</p> |

| Zubehör | |
|--|---------------------------------------|
| <p>für Schwebetürenschränke mit Garderobennische</p> | |
|  <p>Kristallspiegel zur Selbstmontage auf schmaler Schrankseite neben Garderobennische</p> | <p>N° 99 014 00</p> <p>EUR</p> |
| <p>Der Kristallspiegel kann nicht in Verbindung mit Profilkranzen mit Passepartout eingesetzt werden.</p> | |

Marcato2.8

Höhe 223 cm

Ausführung 8


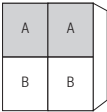

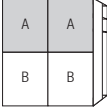
Schwebetürenschränke mit 40er-Wäschefach, Garderobennische, horizontal geteilter Front, 3 waagerechten Sprossen

Die vielfältigen Farbausführungen entnehmen Sie bitte der „Programm-Übersicht Ausführung 8“.


Rückwände in Stärke 5 mm

- Preisgruppe PG 1: Dekore
- Preisgruppe PG 2: Kristallspiegel
- Preisgruppe PG 3: Gläser & Grauspiegel

Breite 200 cm - mit Garderobennische

| Schwebetürenschränke | | Höhe 223 cm | | Aufpreise | |
|--|-----|-------------|---|--|--------------------------------|
| Nutztiefe 58 cm | | Tiefe 51 cm | nur lieferbar in Tiefe 69 cm Tiefe 69 cm | Der Preis pro Artikel ergibt sich aus Basispreis + der Addition der Aufpreise: | |
|   mit Garderobennische links 2-türig 2 Türpaneele A oben 2 Türpaneele B unten Garderobennische links | N° | | B200 H223 T69 | | |
| | | | 35 202 58 | | |
| | EUR | | Basispreis: | je Türpaneel in PG 1 je Türpaneel in PG 2 je Türpaneel in PG 3 | 95 694 95 694 |
|   mit Garderobennische rechts 2-türig 2 Türpaneele A oben 2 Türpaneele B unten Garderobennische rechts | N° | | B200 H223 T69 | | |
| | | | 35 202 78 | | |
| | EUR | | Basispreis: | je Türpaneel in PG 1 je Türpaneel in PG 2 je Türpaneel in PG 3 | 95 694 95 694 |
| Passende Betten, Nachtschränke, Kommoden, Spiegel usw. finden Sie in den Programmen SONYO, SONYO+, AKARO und ALEGRO2. | | | | | |

| Dämpfungsbeschläge | | |
|---|-----|------------------|
| Dämpfungsbeschläge (2er-Set) für Schwebetüren zur Soft-Abstoppung der beiden Außentüren | N° | 91 257 18 |
| | EUR | |
| Öffnungs- und Kollisionsdämpfung für alle 2-türigen Schränke zieht die Türen in Offen-Position und dämpft die Türen untereinander | N° | 91 262 18 |
| | EUR | |

| Zubehör | | |
|---|-----|------------------------------|
| für Schwebetürenschränke mit Garderobennische | | |
|  Kristallspiegel zur Selbstmontage auf schmaler Schrankseite neben Garderobennische | N° | B29 H179 99 014 00 |
| | EUR | |

Der Kristallspiegel kann **nicht in Verbindung mit Profilkranzen mit Passepartout** eingesetzt werden.

Marcato2.8

Höhe 223 cm

Ausführung 8

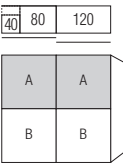
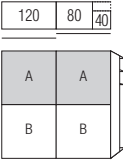
Schwebetürenschränke mit 40er-Wäschefach, Garderobennische, horizontal geteilter Front, 3 waagerechten Sprossen

Die vielfältigen Farbausführungen entnehmen Sie bitte der „Programm-Übersicht Ausführung 8“.

Rückwände in Stärke 5 mm

- Preisgruppe PG 1: Dekore
- Preisgruppe PG 2: Kristallspiegel
- Preisgruppe PG 3: Gläser & Grauspiegel

Breite 240 cm - mit Garderobennische

| Schwebetürenschränke | Höhe 223 cm | Aufpreise |
|--|--|--|
| Nutztiefe 58 cm | Tiefe 51 cm nur lieferbar in Tiefe 69 cm Tiefe 69 cm | Der Preis pro Artikel ergibt sich aus Basispreis + der Addition der Aufpreise: |
|  <p>mit Garderobennische links</p> <p>2-türig 2 Türpaneele A oben 2 Türpaneele B unten Garderobennische links</p> | <p>B240 H223 T69</p> <p>35 244 58</p> <p>Basispreis:</p> | <p>je Türpaneel in PG 1 je Türpaneel in PG 2 je Türpaneel in PG 3</p> <p>95 695 95 695</p> |
| EUR | | |
|  <p>mit Garderobennische rechts</p> <p>2-türig 2 Türpaneele A oben 2 Türpaneele B unten Garderobennische rechts</p> | <p>B240 H223 T69</p> <p>35 244 78</p> <p>Basispreis:</p> | <p>je Türpaneel in PG 1 je Türpaneel in PG 2 je Türpaneel in PG 3</p> <p>95 695 95 695</p> |
| EUR | | |
| <p>Passende Betten, Nachtschränke, Kommoden, Spiegel usw. finden Sie in den Programmen SONYO, SONYO+, AKARO und ALEGRO2.</p> | | |

| Dämpfungsbeschläge | |
|---|---------------------------------------|
| <p>Dämpfungsbeschläge (2er-Set) für Schwebetüren zur Soft-Abstoppung der beiden Außentüren</p> | <p>N° 91 257 18</p> <p>EUR</p> |
| <p>Öffnungs- und Kollisionsdämpfung für alle 2-türigen Schränke zieht die Türen in Offen-Position und dämpft die Türen untereinander</p> | <p>N° 91 262 18</p> <p>EUR</p> |

| Zubehör | |
|--|---------------------------------------|
| <p>für Schwebetürenschränke mit Garderobennische</p>  <p>Kristallspiegel zur Selbstmontage auf schmaler Schrankseite neben Garderobennische</p> | <p>N° 99 014 00</p> <p>EUR</p> |
| <p>Der Kristallspiegel kann nicht in Verbindung mit Profilkranzen mit Passepartout eingesetzt werden.</p> | |

Marcato2.8

Höhe 223 cm

Ausführung 8

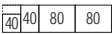
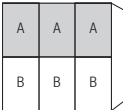
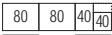
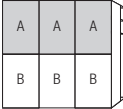
Schwebetürenschränke mit 40er-Wäschefach, Garderobennische, horizontal geteilter Front, 3 waagerechten Sprossen

Die vielfältigen Farbausführungen entnehmen Sie bitte der „Programm-Übersicht Ausführung 8“.

Rückwände in Stärke 5 mm

- Preisgruppe PG 1: Dekore
- Preisgruppe PG 2: Kristallspiegel
- Preisgruppe PG 3: Gläser & Grauspiegel

Breite 240 cm - mit Garderobennische

| Schwebetürenschränke | Höhe 223 cm | Aufpreise |
|---|--|---|
| Nutztiefe 58 cm   mit Garderobennische links 3-türig 3 Türpaneele A oben 3 Türpaneele B unten Garderobennische links | Tiefe 51 cm nur lieferbar in Tiefe 69 cm Tiefe 69 cm B240 H223 T69 35 242 58 Basispreis: | Der Preis pro Artikel ergibt sich aus Basispreis + der Addition der Aufpreise: je Türpaneel in PG 1 je Türpaneel in PG 2 je Türpaneel in PG 3 95 678 95 678 |
|   mit Garderobennische rechts 3-türig 3 Türpaneele A oben 3 Türpaneele B unten Garderobennische rechts | Tiefe 51 cm nur lieferbar in Tiefe 69 cm Tiefe 69 cm B240 H223 T69 35 242 78 Basispreis: | Der Preis pro Artikel ergibt sich aus Basispreis + der Addition der Aufpreise: je Türpaneel in PG 1 je Türpaneel in PG 2 je Türpaneel in PG 3 95 678 95 678 |

Passende Betten, Nachtschränke, Kommoden, Spiegel usw. finden Sie in den Programmen SONYO, SONYO+, AKARO und ALEGRO2.

| Dämpfungsbeschläge | |
|---|----------------------------|
| Dämpfungsbeschläge (2er-Set) für Schwebetüren zur Soft-Abstoppung der beiden Außentüren | N° 91 257 18 EUR |
| Öffnungs-, Kollisions- und Mitteltürdämpfung für alle 3-türigen Schränke zieht die Türen in Offen-Position, dämpft die Türen untereinander und zentriert die Mitteltür beim Schließen | N° 91 263 18 EUR |

| Zubehör | |
|--|----------------------------|
| für Schwebetürenschränke mit Garderobennische  Kristallspiegel zur Selbstmontage auf schmaler Schrankseite neben Garderobennische | N° 99 014 00 EUR |

Der Kristallspiegel kann **nicht in Verbindung mit Profilkranzen mit Passepartout** eingesetzt werden.

Marcato2.8

Ausführung 8

Höhe 223 cm





Schwebetürenschränke mit 40er-Wäschefach, Garderobennische, horizontal geteilter Front, 3 waagerechten Sprossen

Die vielfältigen Farbausführungen entnehmen Sie bitte der „Programm-Übersicht Ausführung 8“.

Rückwände in Stärke 5 mm

- Preisgruppe PG 1: Dekore
- Preisgruppe PG 2: Kristallspiegel
- Preisgruppe PG 3: Gläser & Grauspiegel

Breite 270 cm - mit Garderobennische

| Schwebetürenschränke | Höhe 223 cm | Aufpreise |
|---|--|---|
| Nutztiefe 58 cm   mit Garderobennische links 3-türig 3 Türpaneele A oben 3 Türpaneele B unten Garderobennische links | Tiefe 51 cm nur lieferbar in Tiefe 69 cm Tiefe 69 cm B270 H223 T69 35 272 58 Basispreis: | Der Preis pro Artikel ergibt sich aus Basispreis + der Addition der Aufpreise: je Türpaneel in PG 1 je Türpaneel in PG 2 je Türpaneel in PG 3 95 679 95 679 |
|   mit Garderobennische rechts 3-türig 3 Türpaneele A oben 3 Türpaneele B unten Garderobennische rechts | Tiefe 51 cm nur lieferbar in Tiefe 69 cm Tiefe 69 cm B270 H223 T69 35 272 78 Basispreis: | Der Preis pro Artikel ergibt sich aus Basispreis + der Addition der Aufpreise: je Türpaneel in PG 1 je Türpaneel in PG 2 je Türpaneel in PG 3 95 679 95 679 |

Passende Betten, Nachtschränke, Kommoden, Spiegel usw. finden Sie in den Programmen SONYO, SONYO+, AKARO und ALEGRO2.

| Dämpfungsbeschläge | |
|---|----------------------------|
| Dämpfungsbeschläge (2er-Set) für Schwebetüren zur Soft-Abstoppung der beiden Außentüren | N° 91 257 18 EUR |
| Öffnungs-, Kollisions- und Mitteltürdämpfung für alle 3-türigen Schränke zieht die Türen in Offen-Position, dämpft die Türen untereinander und zentriert die Mitteltür beim Schließen | N° 91 263 18 EUR |

| Zubehör | |
|--|----------------------------|
| für Schwebetürenschränke mit Garderobennische  Kristallspiegel zur Selbstmontage auf schmaler Schrankseite neben Garderobennische | N° 99 014 00 EUR |

Der Kristallspiegel kann **nicht in Verbindung mit Profilkranzen mit Passepartout** eingesetzt werden.

Marcato2.8

Höhe 223 cm

Ausführung 8

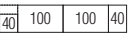

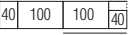
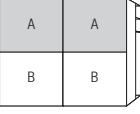
Schwebetürenschränke mit 40er-Wäschefach, Garderobennische, horizontal geteilter Front, 3 waagerechten Sprossen

Die vielfältigen Farbausführungen entnehmen Sie bitte der „Programm-Übersicht Ausführung 8“.

Rückwände in Stärke 5 mm

- Preisgruppe PG 1: Dekore
- Preisgruppe PG 2: Kristallspiegel
- Preisgruppe PG 3: Gläser & Grauspiegel

Breite 280 cm - mit Garderobennische

| Schwebetürenschränke | Höhe 223 cm | Aufpreise |
|--|---|---|
| Nutztiefe 58 cm | Tiefe 51 cm nur lieferbar in Tiefe 69 cm Tiefe 69 cm | Der Preis pro Artikel ergibt sich aus Basispreis + der Addition der Aufpreise: |
|   mit Garderobennische links 2-türig 2 Türpaneele A oben 2 Türpaneele B unten Garderobennische links | N° Basispreis: | B280 H223 T69 je Türpaneel in PG 1 je Türpaneel in PG 2 je Türpaneel in PG 3 |
| EUR | 35 282 58 | 95 696 95 696 |
|   mit Garderobennische rechts 2-türig 2 Türpaneele A oben 2 Türpaneele B unten Garderobennische rechts | N° Basispreis: | B280 H223 T69 je Türpaneel in PG 1 je Türpaneel in PG 2 je Türpaneel in PG 3 |
| EUR | 35 282 78 | 95 696 95 696 |
| Passende Betten, Nachtschränke, Kommoden, Spiegel usw. finden Sie in den Programmen SONYO, SONYO+, AKARO und ALEGRO2. | | |

| Dämpfungsbeschläge | |
|---|----------------------------|
| Dämpfungsbeschläge (2er-Set) für Schwebetüren zur Soft-Abstoppung der beiden Außentüren | N° 91 257 18 EUR |
| Öffnungs- und Kollisionsdämpfung für alle 2-türigen Schränke zieht die Türen in Offen-Position und dämpft die Türen untereinander | N° 91 262 18 EUR |

| Zubehör | |
|---|----------------------------|
| für Schwebetürenschränke mit Garderobennische  Kristallspiegel zur Selbstmontage auf schmaler Schrankseite neben Garderobennische | N° 99 014 00 EUR |
| Der Kristallspiegel kann nicht in Verbindung mit Profilkranzen mit Passepartout eingesetzt werden. | |

Ausführung 8

Marcato2.8

Höhe 223 cm

Schwebetürenschränke mit 40er-Wäschefach, Garderobennische, horizontal geteilter Front, 3 waagerechten Sprossen

Die vielfältigen Farbausführungen entnehmen Sie bitte der „Programm-Übersicht Ausführung 8“.

Rückwände in Stärke 5 mm

- Preisgruppe PG 1: Dekore
- Preisgruppe PG 2: Kristallspiegel
- Preisgruppe PG 3: Gläser & Grauspiegel

Breite 300 cm - mit Garderobennische

| Schwebetürenschränke | | Höhe 223 cm | | Aufpreise | |
|---|----|-------------|---|--|--------------------------------|
| Nutztiefe 58 cm | | Tiefe 51 cm | nur lieferbar in Tiefe 69 cm Tiefe 69 cm | Der Preis pro Artikel ergibt sich aus Basispreis + der Addition der Aufpreise: | |
| mit Garderobennische links 3-türig 3 Türpaneele A oben 3 Türpaneele B unten Garderobennische links | N° | | B300 H223 T69 35 302 58 | je Türpaneel in PG 1 je Türpaneel in PG 2 je Türpaneel in PG 3 | 95 694 95 694 |
| EUR | | | Basispreis: | | |
| mit Garderobennische rechts 3-türig 3 Türpaneele A oben 3 Türpaneele B unten Garderobennische rechts | N° | | B300 H223 T69 35 302 78 | je Türpaneel in PG 1 je Türpaneel in PG 2 je Türpaneel in PG 3 | 95 694 95 694 |
| EUR | | | Basispreis: | | |

Passende Betten, Nachtschränke, Kommoden, Spiegel usw. finden Sie in den Programmen SONYO, SONYO+, AKARO und ALEGRO2.

| Dämpfungsbeschläge | | |
|---|----|------------------|
| Dämpfungsbeschläge (2er-Set) für Schwebetüren zur Soft-Abstoppung der beiden Außentüren | N° | 91 257 18 |
| EUR | | |
| Öffnungs-, Kollisions- und Mitteltürdämpfung für alle 3-türigen Schränke zieht die Türen in Offen-Position, dämpft die Türen untereinander und zentriert die Mitteltür beim Schließen | N° | 91 263 18 |
| EUR | | |

| Zubehör | | |
|--|----|------------------------------|
| für Schwebetürenschränke mit Garderobennische | | |
| Kristallspiegel zur Selbstmontage auf schmaler Schrankseite neben Garderobennische | N° | B29 H179 99 014 00 |
| EUR | | |

Der Kristallspiegel kann **nicht in Verbindung mit Profilkranzen mit Passepartout** eingesetzt werden.

Marcato2.8

Höhe 223 cm

Ausführung 8

Schwebetürenschränke mit 40er-Wäschefach, Garderobennische, horizontal geteilter Front, 3 waagerechten Sprossen

Die vielfältigen Farbausführungen entnehmen Sie bitte der „Programm-Übersicht Ausführung 8“.

Rückwände in Stärke 5 mm

- Preisgruppe PG 1: Dekore
- Preisgruppe PG 2: Kristallspiegel
- Preisgruppe PG 3: Gläser & Grauspiegel

Breite 320 cm - mit Garderobennische

| Schwebetürenschränke | Höhe 223 cm | Aufpreise |
|--|---|---|
| Nutztiefe 58 cm | Tiefe 51 cm | Der Preis pro Artikel ergibt sich aus Basispreis + der Addition der Aufpreise: |
| | nur lieferbar in Tiefe 69 cm Tiefe 69 cm | |
| | B320 H223 T69 | |
| N° | 35 322 58 | |
| mit Garderobennische links | | |
| 2-türig 2 Türpaneel A oben 2 Türpaneel B unten Garderobennische links | Basispreis: | je Türpaneel in PG 1 je Türpaneel in PG 2 je Türpaneel in PG 3 |
| EUR | | 95 697 95 697 |
| | | |
| | B320 H223 T69 | |
| N° | 35 322 78 | |
| mit Garderobennische rechts | | |
| 2-türig 2 Türpaneel A oben 2 Türpaneel B unten Garderobennische rechts | Basispreis: | je Türpaneel in PG 1 je Türpaneel in PG 2 je Türpaneel in PG 3 |
| EUR | | 95 697 95 697 |
| Passende Betten, Nachtschränke, Kommoden, Spiegel usw. finden Sie in den Programmen SONYO, SONYO+, AKARO und ALEGRO2. | | |

| Dämpfungsbeschläge | |
|---|----------------------------|
| Dämpfungsbeschläge (2er-Set) für Schwebetüren zur Soft-Abstoppung der beiden Außentüren | N° 91 257 18 EUR |
| Öffnungs- und Kollisionsdämpfung für alle 2-türigen Schränke zieht die Türen in Offen-Position und dämpft die Türen untereinander | N° 91 262 18 EUR |

| Zubehör | |
|--|----------------------------|
| für Schwebetürenschränke mit Garderobennische | |
| | B29 H179 |
| Kristallspiegel zur Selbstmontage auf schmaler Schrankseite neben Garderobennische | N° 99 014 00 EUR |

Der Kristallspiegel kann **nicht in Verbindung mit Profilkranzen mit Passepartout** eingesetzt werden.

Marcato2.8

Höhe 240 cm

Ausführung 8


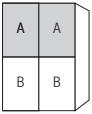

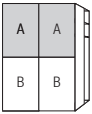
Schwebetürenschränke mit 40er-Wäschefach, Garderobennische, horizontal geteilter Front, 3 waagerechten Sprossen

Die vielfältigen Farbausführungen entnehmen Sie bitte der „Programm-Übersicht Ausführung 8“.

Rückwände in Stärke 5 mm

- Preisgruppe PG 1: Dekore
- Preisgruppe PG 2: Kristallspiegel
- Preisgruppe PG 3: Gläser & Grauspiegel

Breite 160 cm - mit Garderobennische

| Schwebetürenschränke | Höhe 240 cm | Aufpreise |
|--|--|--|
| Nutztiefe 58 cm | Tiefe 51 cm <small>nur lieferbar in Tiefe 69 cm</small> Tiefe 69 cm | Der Preis pro Artikel ergibt sich aus Basispreis + der Addition der Aufpreise: |
|   mit Garderobennische links 2-türig 2 Türpaneele A oben 2 Türpaneele B unten Garderobennische links | N° B160 H240 T69 32 162 58 Basispreis: | je Türpaneel in PG 1 je Türpaneel in PG 2 je Türpaneel in PG 3 95 678 95 678 |
|   mit Garderobennische rechts 2-türig 2 Türpaneele A oben 2 Türpaneele B unten Garderobennische rechts | N° B160 H240 T69 32 162 78 Basispreis: | je Türpaneel in PG 1 je Türpaneel in PG 2 je Türpaneel in PG 3 95 678 95 678 |
| Passende Betten, Nachtschränke, Kommoden, Spiegel usw. finden Sie in den Programmen SONYO, SONYO+, AKARO und ALEGRO2. | | |

| Dämpfungsbeschläge | |
|---|----------------------------|
| Dämpfungsbeschläge (2er-Set) für Schwebetüren zur Soft-Abstoppung der beiden Außentüren | N° 91 257 18 EUR |
| Öffnungs- und Kollisionsdämpfung für alle 2-türigen Schränke zieht die Türen in Offen-Position und dämpft die Türen untereinander | N° 91 262 18 EUR |

| Zubehör | |
|--|----------------------------|
| für Schwebetürenschränke mit Garderobennische | |
|  Kristallspiegel zur Selbstmontage auf schmaler Schrankseite neben Garderobennische | N° 99 014 00 EUR |
| Der Kristallspiegel kann nicht in Verbindung mit Profilkranzen mit Passepartout eingesetzt werden. | |

Marcato2.8

Höhe 240 cm

Ausführung 8


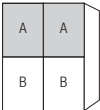

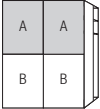
Schwebetürenschränke mit 40er-Wäschefach, Garderobennische, horizontal geteilter Front, 3 waagerechten Sprossen

Die vielfältigen Farbausführungen entnehmen Sie bitte der „Programm-Übersicht Ausführung 8“.

Rückwände in Stärke 5 mm

- Preisgruppe PG 1: Dekore
- Preisgruppe PG 2: Kristallspiegel
- Preisgruppe PG 3: Gläser & Grauspiegel

Breite 180 cm - mit Garderobennische

| Schwebetürenschränke | Höhe 240 cm | Aufpreise |
|--|---|---|
| Nutztiefe 58 cm | Tiefe 51 cm <small>nur lieferbar in Tiefe 69 cm</small> Tiefe 69 cm | Der Preis pro Artikel ergibt sich aus Basispreis + der Addition der Aufpreise: |
|   mit Garderobennische links 2-türig 2 Türpaneele A oben 2 Türpaneele B unten Garderobennische links | N° Basispreis: | B180 H240 T69 32 182 58 je Türpaneel in PG 1 je Türpaneel in PG 2 je Türpaneel in PG 3 95 679 95 679 |
|   mit Garderobennische rechts 2-türig 2 Türpaneele A oben 2 Türpaneele B unten Garderobennische rechts | N° Basispreis: | B180 H240 T69 32 182 78 je Türpaneel in PG 1 je Türpaneel in PG 2 je Türpaneel in PG 3 95 679 95 679 |
| Passende Betten, Nachtschränke, Kommoden, Spiegel usw. finden Sie in den Programmen SONYO, SONYO+, AKARO und ALEGRO2. | | |

| Dämpfungsbeschläge | |
|---|----------------------------|
| Dämpfungsbeschläge (2er-Set) für Schwebetüren zur Soft-Abstoppung der beiden Außentüren | N° 91 257 18 EUR |
| Öffnungs- und Kollisionsdämpfung für alle 2-türigen Schränke zieht die Türen in Offen-Position und dämpft die Türen untereinander | N° 91 262 18 EUR |

| Zubehör | |
|--|----------------------------|
| für Schwebetürenschränke mit Garderobennische | |
|  Kristallspiegel zur Selbstmontage auf schmaler Schrankseite neben Garderobennische | N° 99 014 00 EUR |
| Der Kristallspiegel kann nicht in Verbindung mit Profilkranzen mit Passepartout eingesetzt werden. | |

Marcato2.8

Ausführung 8

Höhe 240 cm


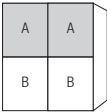

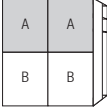
Schwebetürenschränke mit 40er-Wäschefach, Garderobennische, horizontal geteilter Front, 3 waagerechten Sprossen

Die vielfältigen Farbausführungen entnehmen Sie bitte der „Programm-Übersicht Ausführung 8“.

Rückwände in Stärke 5 mm


- Preisgruppe PG 1: Dekore
- Preisgruppe PG 2: Kristallspiegel
- Preisgruppe PG 3: Gläser & Grauspiegel

Breite 200 cm - mit Garderobennische

| Schwebetürenschränke | | Höhe 240 cm | | Aufpreise | |
|--|----|-------------|--|--|--------------------------------|
| Nutztiefe 58 cm | | Tiefe 51 cm | nur lieferbar in Tiefe 69 cm Tiefe 69 cm | Der Preis pro Artikel ergibt sich aus Basispreis + der Addition der Aufpreise: | |
|   mit Garderobennische links 2-türig 2 Türpaneele A oben 2 Türpaneele B unten Garderobennische links | N° | | B200 H240 T69 32 202 58 | je Türpaneel in PG 1 je Türpaneel in PG 2 je Türpaneel in PG 3 | 95 694 95 694 |
| EUR | | | Basispreis: | | |
|   mit Garderobennische rechts 2-türig 2 Türpaneele A oben 2 Türpaneele B unten Garderobennische rechts | N° | | B200 H240 T69 32 202 78 | je Türpaneel in PG 1 je Türpaneel in PG 2 je Türpaneel in PG 3 | 95 694 95 694 |
| EUR | | | Basispreis: | | |

Passende Betten, Nachtschränke, Kommoden, Spiegel usw. finden Sie in den Programmen SONYO, SONYO+, AKARO und ALEGRO2.

| Dämpfungsbeschläge | | |
|---|----|------------------|
| Dämpfungsbeschläge (2er-Set) für Schwebetüren zur Soft-Abstoppung der beiden Außentüren | N° | 91 257 18 |
| EUR | | |
| Öffnungs- und Kollisionsdämpfung für alle 2-türigen Schränke zieht die Türen in Offen-Position und dämpft die Türen untereinander | N° | 91 262 18 |
| EUR | | |

| Zubehör | | |
|---|----|------------------------------|
| für Schwebetürenschränke mit Garderobennische | | |
|  Kristallspiegel zur Selbstmontage auf schmaler Schrankseite neben Garderobennische | N° | B29 H179 99 014 00 |
| EUR | | |

Der Kristallspiegel kann **nicht in Verbindung mit Profilkranzen mit Passepartout** eingesetzt werden.

Marcato2.8

Ausführung 8

Höhe 240 cm


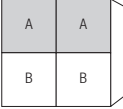

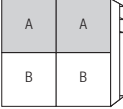
Schwebetürenschränke mit 40er-Wäschefach, Garderobennische, horizontal geteilter Front, 3 waagerechten Sprossen

Die vielfältigen Farbausführungen entnehmen Sie bitte der „Programm-Übersicht Ausführung 8“.

Rückwände in Stärke 5 mm

- Preisgruppe PG 1: Dekore
- Preisgruppe PG 2: Kristallspiegel
- Preisgruppe PG 3: Gläser & Grauspiegel

Breite 240 cm - mit Garderobennische

| Schwebetürenschränke | Höhe 240 cm | Aufpreise |
|--|---|---|
| Nutztiefe 58 cm | Tiefe 51 cm nur lieferbar in Tiefe 69 cm Tiefe 69 cm | Der Preis pro Artikel ergibt sich aus Basispreis + der Addition der Aufpreise: |
|   mit Garderobennische links 2-türig 2 Türpaneele A oben 2 Türpaneele B unten Garderobennische links | N° Basispreis: | je Türpaneel in PG 1 je Türpaneel in PG 2 je Türpaneel in PG 3 EUR |
|   mit Garderobennische rechts 2-türig 2 Türpaneele A oben 2 Türpaneele B unten Garderobennische rechts | N° Basispreis: | je Türpaneel in PG 1 je Türpaneel in PG 2 je Türpaneel in PG 3 EUR |
| Passende Betten, Nachtschränke, Kommoden, Spiegel usw. finden Sie in den Programmen SONYO, SONYO+, AKARO und ALEGRO2. | | |

| Dämpfungsbeschläge | |
|---|----------------------------|
| Dämpfungsbeschläge (2er-Set) für Schwebetüren zur Soft-Abstoppung der beiden Außentüren | N° 91 257 18 EUR |
| Öffnungs- und Kollisionsdämpfung für alle 2-türigen Schränke zieht die Türen in Offen-Position und dämpft die Türen untereinander | N° 91 262 18 EUR |

| Zubehör | |
|--|----------------------------|
| für Schwebetürenschränke mit Garderobennische | B29 H179 |
|  Kristallspiegel zur Selbstmontage auf schmaler Schrankseite neben Garderobennische | N° 99 014 00 EUR |

Der Kristallspiegel kann **nicht in Verbindung mit Profilkranzen mit Passepartout** eingesetzt werden.

Marcato2.8

Höhe 240 cm

Ausführung 8

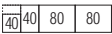
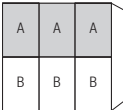
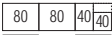
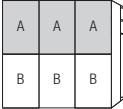
Schwebetürenschränke mit 40er-Wäschefach, Garderobennische, horizontal geteilter Front, 3 waagerechten Sprossen

Die vielfältigen Farbausführungen entnehmen Sie bitte der „Programm-Übersicht Ausführung 8“.


Rückwände in Stärke 5 mm

- Preisgruppe PG 1: Dekore
- Preisgruppe PG 2: Kristallspiegel
- Preisgruppe PG 3: Gläser & Grauspiegel

Breite 240 cm - mit Garderobennische

| Schwebetürenschränke | Höhe 240 cm | Aufpreise |
|---|--|---|
| Nutztiefe 58 cm   mit Garderobennische links 3-türig 3 Türpaneele A oben 3 Türpaneele B unten Garderobennische links | nur lieferbar in Tiefe 69 cm Tiefe 51 cm Tiefe 69 cm B240 H240 T69 32 242 58 Basispreis: | Der Preis pro Artikel ergibt sich aus Basispreis + der Addition der Aufpreise: je Türpaneel in PG 1 je Türpaneel in PG 2 je Türpaneel in PG 3 95 678 95 678 |
|   mit Garderobennische rechts 3-türig 3 Türpaneele A oben 3 Türpaneele B unten Garderobennische rechts | B240 H240 T69 32 242 78 Basispreis: | je Türpaneel in PG 1 je Türpaneel in PG 2 je Türpaneel in PG 3 95 678 95 678 |
| Passende Betten, Nachtschränke, Kommoden, Spiegel usw. finden Sie in den Programmen SONYO, SONYO+, AKARO und ALEGRO2. | | |

| Dämpfungsbeschläge | |
|---|----------------------------|
| Dämpfungsbeschläge (2er-Set) für Schwebetüren zur Soft-Abstoppung der beiden Außentüren | N° 91 257 18 EUR |
| Öffnungs-, Kollisions- und Mitteltürdämpfung für alle 3-türigen Schränke zieht die Türen in Offen-Position, dämpft die Türen untereinander und zentriert die Mitteltür beim Schließen | N° 91 263 18 EUR |

| Zubehör | |
|--|----------------------------|
| für Schwebetürenschränke mit Garderobennische  Kristallspiegel zur Selbstmontage auf schmaler Schrankseite neben Garderobennische | N° 99 014 00 EUR |

Der Kristallspiegel kann **nicht in Verbindung mit Profilkranzen mit Passepartout** eingesetzt werden.

Marcato2.8

Ausführung 8

Höhe 240 cm





Schwebetürenschränke mit 40er-Wäschefach, Garderobennische, horizontal geteilter Front, 3 waagerechten Sprossen

Die vielfältigen Farbausführungen entnehmen Sie bitte der „Programm-Übersicht Ausführung 8“.

Rückwände in Stärke 5 mm

- Preisgruppe PG 1: Dekore
- Preisgruppe PG 2: Kristallspiegel
- Preisgruppe PG 3: Gläser & Grauspiegel

Breite 270 cm - mit Garderobennische

| Schwebetürenschränke | Höhe 240 cm | Aufpreise |
|---|--|--|
| Nutztiefe 58 cm   mit Garderobennische links 3-türig 3 Türpaneele A oben 3 Türpaneele B unten Garderobennische links | nur lieferbar in Tiefe 69 cm Tiefe 51 cm Tiefe 69 cm | Der Preis pro Artikel ergibt sich aus Basispreis + der Addition der Aufpreise: |
| N° | B270 H240 T69 | |
| EUR | 32 272 58 Basispreis: | je Türpaneel in PG 1 je Türpaneel in PG 2 je Türpaneel in PG 3 95 679 95 679 |
|   mit Garderobennische rechts 3-türig 3 Türpaneele A oben 3 Türpaneele B unten Garderobennische rechts | | |
| N° | B270 H240 T69 | |
| EUR | 32 272 78 Basispreis: | je Türpaneel in PG 1 je Türpaneel in PG 2 je Türpaneel in PG 3 95 679 95 679 |
| Passende Betten, Nachtschränke, Kommoden, Spiegel usw. finden Sie in den Programmen SONYO, SONYO+, AKARO und ALEGRO2. | | |

| Dämpfungsbeschläge | |
|---|----------------------------|
| Dämpfungsbeschläge (2er-Set) für Schwebetüren zur Soft-Abstoppung der beiden Außentüren | N° 91 257 18 EUR |
| Öffnungs-, Kollisions- und Mitteltürdämpfung für alle 3-türigen Schränke zieht die Türen in Offen-Position, dämpft die Türen untereinander und zentriert die Mitteltür beim Schließen | N° 91 263 18 EUR |

| Zubehör | |
|--|----------------------------|
| für Schwebetürenschränke mit Garderobennische | |
|  Kristallspiegel zur Selbstmontage auf schmaler Schrankseite neben Garderobennische | N° 99 014 00 EUR |
| Der Kristallspiegel kann nicht in Verbindung mit Profilkranzen mit Passepartout eingesetzt werden. | |

Marcato2.8

Höhe 240 cm

Ausführung 8

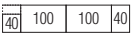

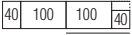
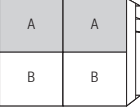
Schwebetürenschränke mit 40er-Wäschefach, Garderobennische, horizontal geteilter Front, 3 waagerechten Sprossen

Die vielfältigen Farbausführungen entnehmen Sie bitte der „Programm-Übersicht Ausführung 8“.


Rückwände in Stärke 5 mm

- Preisgruppe PG 1: Dekore
- Preisgruppe PG 2: Kristallspiegel
- Preisgruppe PG 3: Gläser & Grauspiegel

Breite 280 cm - mit Garderobennische

| Schwebetürenschränke | Höhe 240 cm | Aufpreise |
|--|---|---|
| Nutztiefe 58 cm | Tiefe 51 cm nur lieferbar in Tiefe 69 cm Tiefe 69 cm | Der Preis pro Artikel ergibt sich aus Basispreis + der Addition der Aufpreise: |
|   mit Garderobennische links 2-türig 2 Türpaneele A oben 2 Türpaneele B unten Garderobennische links | N° Basispreis: | B280 H240 T69 32 282 58 je Türpaneel in PG 1 je Türpaneel in PG 2 je Türpaneel in PG 3 95 696 95 696 |
|   mit Garderobennische rechts 2-türig 2 Türpaneele A oben 2 Türpaneele B unten Garderobennische rechts | N° Basispreis: | B280 H240 T69 32 282 78 je Türpaneel in PG 1 je Türpaneel in PG 2 je Türpaneel in PG 3 95 696 95 696 |
| Passende Betten, Nachtschränke, Kommoden, Spiegel usw. finden Sie in den Programmen SONYO, SONYO+, AKARO und ALEGRO2. | | |

| Dämpfungsbeschläge | |
|---|----------------------------|
| Dämpfungsbeschläge (2er-Set) für Schwebetüren zur Soft-Abstoppung der beiden Außentüren | N° 91 257 18 EUR |
| Öffnungs- und Kollisionsdämpfung für alle 2-türigen Schränke zieht die Türen in Offen-Position und dämpft die Türen untereinander | N° 91 262 18 EUR |

| Zubehör | |
|---|--|
| für Schwebetürenschränke mit Garderobennische  Kristallspiegel zur Selbstmontage auf schmaler Schrankseite neben Garderobennische | N° 99 014 00 EUR B29 H179 |

Der Kristallspiegel kann **nicht in Verbindung mit Profilkranzen mit Passepartout** eingesetzt werden.

Marcato2.8

Ausführung 8

Höhe 240 cm


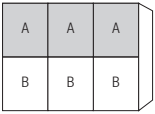


Schwebetürenschränke mit 40er-Wäschefach, Garderobennische, horizontal geteilter Front, 3 waagerechten Sprossen

Die vielfältigen Farbausführungen entnehmen Sie bitte der „Programm-Übersicht Ausführung 8“.

Rückwände in Stärke 5 mm

- Preisgruppe PG 1: Dekore
- Preisgruppe PG 2: Kristallspiegel
- Preisgruppe PG 3: Gläser & Grauspiegel

Breite 300 cm - mit Garderobennische

| Schwebetürenschränke | Höhe 240 cm | Aufpreise |
|--|---|---|
| Nutztiefe 58 cm | Tiefe 51 cm nur lieferbar in Tiefe 69 cm Tiefe 69 cm | Der Preis pro Artikel ergibt sich aus Basispreis + der Addition der Aufpreise: |
|   mit Garderobennische links 3-türig 3 Türpaneele A oben 3 Türpaneele B unten Garderobennische links | N° Basispreis: | je Türpaneel in PG 1 je Türpaneel in PG 2 je Türpaneel in PG 3 EUR |
|   mit Garderobennische rechts 3-türig 3 Türpaneele A oben 3 Türpaneele B unten Garderobennische rechts | N° Basispreis: | je Türpaneel in PG 1 je Türpaneel in PG 2 je Türpaneel in PG 3 EUR |
| Passende Betten, Nachtschränke, Kommoden, Spiegel usw. finden Sie in den Programmen SONYO, SONYO+, AKARO und ALEGRO2. | | |

| Dämpfungsbeschläge | |
|---|----------------------------|
| Dämpfungsbeschläge (2er-Set) für Schwebetüren zur Soft-Abstoppung der beiden Außentüren | N° 91 257 18 EUR |
| Öffnungs-, Kollisions- und Mitteltürdämpfung für alle 3-türigen Schränke zieht die Türen in Offen-Position, dämpft die Türen untereinander und zentriert die Mitteltür beim Schließen | N° 91 263 18 EUR |

| Zubehör | |
|---|----------------------------|
| für Schwebetürenschränke mit Garderobennische | |
|  Kristallspiegel zur Selbstmontage auf schmaler Schrankseite neben Garderobennische | N° 99 014 00 EUR |

Der Kristallspiegel kann **nicht in Verbindung mit Profilkranzen mit Passepartout** eingesetzt werden.

Marcato2.8

Höhe 240 cm

Ausführung 8

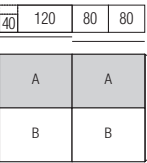
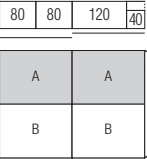
Schwebetürenschränke mit 40er-Wäschefach, Garderobennische, horizontal geteilter Front, 3 waagerechten Sprossen

Die vielfältigen Farbausführungen entnehmen Sie bitte der „Programm-Übersicht Ausführung 8“.


Rückwände in Stärke 5 mm

- Preisgruppe PG 1: Dekore
- Preisgruppe PG 2: Kristallspiegel
- Preisgruppe PG 3: Gläser & Grauspiegel

Breite 320 cm - mit Garderobennische

| Schwebetürenschränke | Höhe 240 cm | Aufpreise |
|--|--|--|
| Nutztiefe 58 cm | Tiefe 51 cm nur lieferbar in Tiefe 69 cm Tiefe 69 cm | Der Preis pro Artikel ergibt sich aus Basispreis + der Addition der Aufpreise: |
|  <p>mit Garderobennische links</p> <p>2-türig 2 Türpaneele A oben 2 Türpaneele B unten Garderobennische links</p> | <p>B320 H240 T69</p> <p>32 322 58</p> <p>Basispreis:</p> | <p>je Türpaneel in PG 1 je Türpaneel in PG 2 je Türpaneel in PG 3</p> <p>95 697 95 697</p> |
|  <p>mit Garderobennische rechts</p> <p>2-türig 2 Türpaneele A oben 2 Türpaneele B unten Garderobennische rechts</p> | <p>B320 H240 T69</p> <p>32 322 78</p> <p>Basispreis:</p> | <p>je Türpaneel in PG 1 je Türpaneel in PG 2 je Türpaneel in PG 3</p> <p>95 697 95 697</p> |
| <p>Passende Betten, Nachtschränke, Kommoden, Spiegel usw. finden Sie in den Programmen SONYO, SONYO+, AKARO und ALEGRO2.</p> | | |

| Dämpfungsbeschläge | |
|---|---------------------------------------|
| <p>Dämpfungsbeschläge (2er-Set) für Schwebetüren zur Soft-Abstoppung der beiden Außentüren</p> | <p>N° 91 257 18</p> <p>EUR</p> |
| <p>Öffnungs- und Kollisionsdämpfung für alle 2-türigen Schränke zieht die Türen in Offen-Position und dämpft die Türen untereinander</p> | <p>N° 91 262 18</p> <p>EUR</p> |

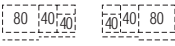


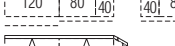
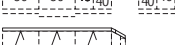


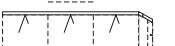
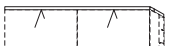
| Zubehör | |
|--|---------------------------------------|
| <p>für Schwebetürenschränke mit Garderobennische</p>  <p>Kristallspiegel zur Selbstmontage auf schmaler Schrankseite neben Garderobennische</p> | <p>N° 99 014 00</p> <p>EUR</p> |
| <p>Der Kristallspiegel kann nicht in Verbindung mit Profilkranzen mit Passepartout eingesetzt werden.</p> | |

für alle Ausführungen

Marcato2.0**Höhe 223/240 cm****Profilkränze mit seitlichen Retouren für Schwebetürenschränke mit 40er-Wäschefach und Garderobennische****Farbausführung wählen:**

| | | |
|----------------------|-------------------------------------|--|
| P9 Polarweiß | Q9 Jackson-Eiche-Nachbildung | E9 Silbergrau-Eiche-Nachbildung |
| P1 Perla | M1 Sonoma-Eiche-Nachbildung | A1 Macadamia-Nussbaum-Nachbildung |
| S9 Seidengrau | B1 Platin-Eiche-Nachbildung | |
| Y1 Terra | K1 Artisan-Eiche-Nachbildung | |
| L1 Basalt | U9 Riviera-Eiche-Nachbildung | |

*Dimmbare LED-Beleuchtung (F; BEL36-Koch), neutralweiß, mit nicht austauschbaren Leuchtmitteln, Aktivierung per Fernbedienung

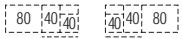
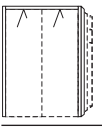

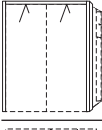

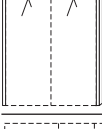
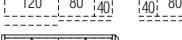

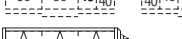
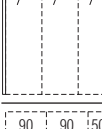
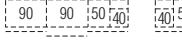
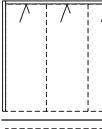


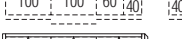
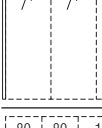
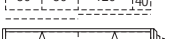
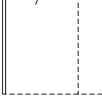
| Profilkränze | | für Schrankhöhen 223/240 cm | |
|---|---|--|--|
| Schrankschneite mit Profilkranz 72 cm Höhe mit Profilkranz 228/245 cm | | ohne Beleuchtung | mit LED-Beleuchtung* |
|  | N° für Schrankbreite 160 cm EUR | B160 H3,2 T18 98 160 20 | B160 H3,2 T18 2 Leuchten 98 160 25 |
|  | N° für Schrankbreite 180 cm EUR | B180 H3,2 T18 98 180 20 | B180 H3,2 T18 2 Leuchten 98 180 25 |
|  | N° für Schrankbreite 200 cm EUR | B200 H3,2 T18 98 200 20 | B200 H3,2 T18 2 Leuchten 98 200 25 |
|  | N° für Schrankbreite 240 cm mit 2 Türen EUR | B240 H3,2 T18 98 240 20 | B240 H3,2 T18 2 Leuchten 98 240 26 |
|  | N° für Schrankbreite 240 cm mit 3 Türen EUR | B240 H3,2 T18 98 240 20 | B240 H3,2 T18 3 Leuchten 98 240 25 |
|  | N° für Schrankbreite 270 cm EUR | B270 H3,2 T18 98 270 20 | B270 H3,2 T18 3 Leuchten 98 270 25 |
|  | N° für Schrankbreite 280 cm EUR | B280 H3,2 T18 98 280 22 | B280 H3,2 T18 2 Leuchten 98 280 27 |
|  | N° für Schrankbreite 300 cm EUR | B300 H3,2 T18 98 300 20 | B300 H3,2 T18 3 Leuchten 98 300 25 |
|  | N° für Schrankbreite 320 cm EUR | B320 H3,2 T18 98 320 21 | B320 H3,2 T18 2 Leuchten 98 320 26 |

für alle Ausführungen

Marcato2.0**Höhe 223/240 cm****Profilkränze mit Passepartout für Schwebetürenschränke mit 40er-Wäschefach und Garderobennische****Farbausführung wählen:**

| | | |
|----------------------|-------------------------------------|--|
| P9 Polarweiß | Q9 Jackson-Eiche-Nachbildung | E9 Silbergrau-Eiche-Nachbildung |
| P1 Perla | M1 Sonoma-Eiche-Nachbildung | A1 Macadamia-Nussbaum-Nachbildung |
| S9 Seidengrau | B1 Platin-Eiche-Nachbildung | |
| Y1 Terra | K1 Artisan-Eiche-Nachbildung | |
| L1 Basalt | U9 Riviera-Eiche-Nachbildung | |


*Dimmbare LED-Beleuchtung (F; BEL36-Koch), neutralweiß, mit nicht austauschbaren Leuchtmitteln, Aktivierung per Fernbedienung

| Profilkränze mit Passepartout Schrantiefe mit Passepartout 72 cm | für Schrankhöhe 223 cm | | für Schrankhöhe 240 cm | |
|--|--|--|--|--|
| | ohne Beleuchtung | mit LED-Beleuchtung* | ohne Beleuchtung | mit LED-Beleuchtung* |
|   für Schrankbreite 160 cm N° EUR | B170 H228 T18 98 165 01 | B170 H228 T18 2 Leuchten 98 165 08 | B170 H245 T18 98 162 01 | B170 H245 T18 2 Leuchten 98 162 08 |
|   für Schrankbreite 180 cm N° EUR | B190 H228 T18 98 185 01 | B190 H228 T18 2 Leuchten 98 185 08 | B190 H245 T18 98 182 01 | B190 H245 T18 2 Leuchten 98 182 08 |
|   für Schrankbreite 200 cm N° EUR | B210 H228 T18 98 205 01 | B210 H228 T18 2 Leuchten 98 205 08 | B210 H245 T18 98 202 01 | B210 H245 T18 2 Leuchten 98 202 08 |
|   für Schrankbreite 240 cm mit 2 Türen N° EUR | B250 H228 T18 98 245 03 | B250 H228 T18 2 Leuchten 98 245 07 | B250 H245 T18 98 242 03 | B250 H245 T18 2 Leuchten 98 242 07 |
|   für Schrankbreite 240 cm mit 3 Türen N° EUR | B250 H228 T18 98 245 01 | B250 H228 T18 3 Leuchten 98 245 08 | B250 H245 T18 98 242 01 | B250 H245 T18 3 Leuchten 98 242 08 |
|   für Schrankbreite 270 cm N° EUR | B280 H228 T18 98 275 01 | B280 H228 T18 3 Leuchten 98 275 08 | B280 H245 T18 98 272 01 | B280 H245 T18 3 Leuchten 98 272 08 |
|   für Schrankbreite 280 cm N° EUR | B290 H228 T18 98 285 03 | B290 H228 T18 2 Leuchten 98 285 07 | B290 H245 T18 98 282 03 | B290 H245 T18 2 Leuchten 98 282 07 |
|   für Schrankbreite 300 cm N° EUR | B310 H228 T18 98 305 01 | B310 H228 T18 3 Leuchten 98 305 08 | B310 H245 T18 98 302 01 | B310 H245 T18 3 Leuchten 98 302 08 |
|   für Schrankbreite 320 cm N° EUR | B330 H228 T18 98 325 03 | B330 H228 T18 2 Leuchten 98 325 07 | B330 H245 T18 98 322 03 | B330 H245 T18 2 Leuchten 98 322 07 |

für alle Ausführungen

LED-Lichtsäulen

| Farbausführung wählen: | | | |
|------------------------|-------------------------------------|--|--|
| P9 Polarweiß | Q9 Jackson-Eiche-Nachbildung | E9 Silbergrau-Eiche-Nachbildung | |
| P1 Perla | M1 Sonoma-Eiche-Nachbildung | A1 Macadamia-Nussbaum-Nachbildung | |
| S9 Seidengrau | B1 Platin-Eiche-Nachbildung | | |
| Y1 Terra | K1 Artisan-Eiche-Nachbildung | | |
| L1 Basalt | U9 Riviera-Eiche-Nachbildung | | |

| LED-Lichtsäulen | Höhe 223 cm | Höhe 240 cm | |
|--|------------------------|------------------------|--|
| zur seitlichen Einrahmung der gesamten Schrankkombination | | | |
| | B2x3,2 H223 T12 | B2x3,2 H240 T12 | |
|  LED-Lichtsäule* (2er-Set) links und rechts mit Fernbedienung | N° 97 998 01 | N° 97 999 01 | *Dimmbare LED-Lichtsäule (F; BEL118-Wessel), kaltweiß, mit nicht austauschbaren Leuchtmitteln; Aktivierung per Fernbedienung |
| Bei Einsatz der LED-Lichtsäule können die Schränke nicht mit Profilkranz ausgestattet werden. | | | |

4-Kanal Funkfernbedienung

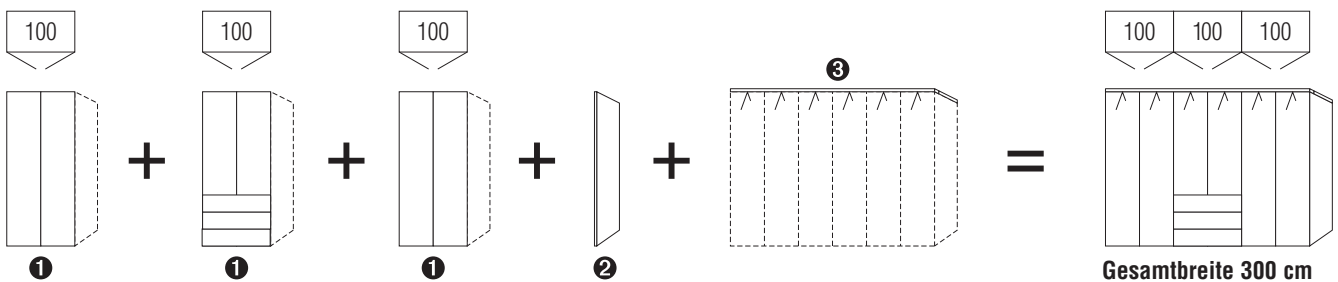
| 4-Kanal Funkfernbedienung | | 4-Kanal Funkfernbedienung und zusätzlicher Bluetooth Converter | |
|--|------------------------|---|------------------------|
| | B5,5 H8 T1 | | B5,5 H8 T1 |
|  4-Kanal Fernbedienung zum Schalten (Ein/Aus/Dimmen) von bis zu max. 4 verschiedenen Möbelkomponenten mit LED-Beleuchtung | N° 99 049 00 |  4-Kanal Fernbedienung und Bluetooth Converter zum Schalten (Ein/Aus/Dimmen) von bis zu max. 4 verschiedenen Möbelkomponenten mit LED-Beleuchtung und/oder zur Bedienung per Smartphone App | N° 99 050 00 |
| Hiermit können die per Fernbedienung schaltbaren LED-Beleuchtungen mit nur einer(!) Fernbedienung einzeln oder in beliebig zusammengefassten Gruppen ein- bzw. ausgeschaltet und gedimmt werden. | | Hiermit können die per Fernbedienung schaltbaren LED-Beleuchtungen mit nur einer(!) Fernbedienung und zusätzlich auch per Smartphone App einzeln oder in beliebig zusammengefassten Gruppen ein- bzw. ausgeschaltet und gedimmt werden. | |
| <u>Bitte beachten:</u> nicht einsetzbar bei Leuchten mit Fuß-, Touch- bzw. Bettseitenschalter, Akkuleuchten und Leuchten mit Sensorschaltung. | | <u>Bitte beachten:</u> nicht einsetzbar bei Leuchten mit Fuß-, Touch- bzw. Bettseitenschalter, Akkuleuchten und Leuchten mit Sensorschaltung. | |

| | | | |
|--|--|--|--|
| | | | |
| | | | |
| | | | |
| | | | |
| | | | |
| | | | |

Planungshinweise MARCATO2.0

- Ein Planungsschrank MARCATO2.0 setzt sich zusammen aus
 - einer beliebigen Anzahl von Schrankelementen
 - einer rechten Abschlusseite und optional
 - einem Profilkranz ohne/mit Beleuchtung (siehe Planungsbeispiel Nr. 1)
- Enthält Ihre Schrankkombination ein Regal, wird die Einheit an dieser Stelle mit einer rechten Abschlusseite unterbrochen (siehe Planungsbeispiel Nr. 2).
- Planen und bestellen Sie immer von links nach rechts!
Das erste Schrankelement Ihrer Schrankkombination sowie jeweils das erste Schrankelement nach einem Regal wird werkseitig als Startelement (= mit einer linken Außenseite) geliefert, alle anderen Schrankelemente als Anbauelement (= mit einer Mittelseite).
- Bitte grundsätzlich Stellskizze der Bestellung beifügen.

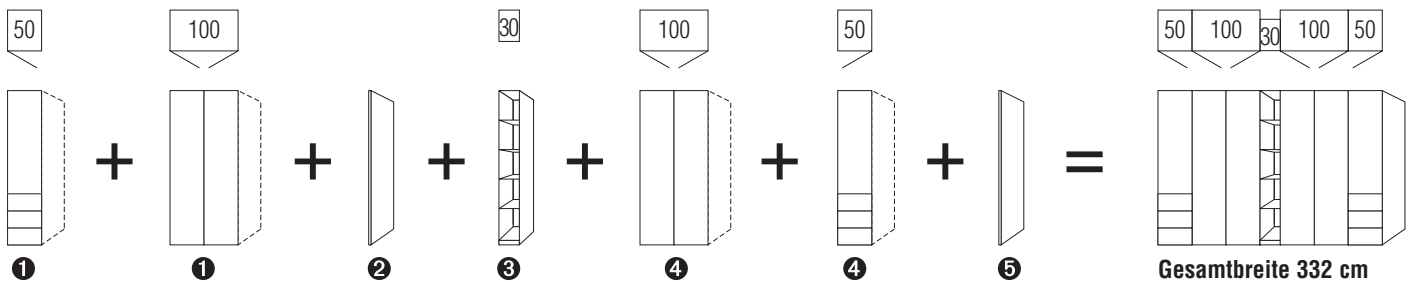
Planungsbeispiel Nr. 1 (ohne Regal)



Typen von links nach rechts für dargestellte Kombination:

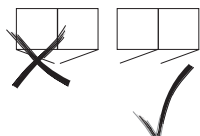
- ① Schrankelemente: 100 cm-Schrank ohne Schubkästen
100 cm-Schrank mit 3 Schubkästen
100 cm-Schrank ohne Schubkästen für letzten Schrank der gesamten Einheit
- ② Rechte Abschlusseite
- ③ Profilkranz: Profilkranz mit Beleuchtung

Planungsbeispiel Nr. 2 (mit Regal)



Typen von links nach rechts für dargestellte Kombination:

- ① Schrankelemente: 50 cm-Schrank mit 3 Schubkästen
100 cm-Schrank ohne Schubkästen
- ② Rechte Abschlusseite
- ③ Regal
- ④ Schrankelemente: 100 cm-Schrank ohne Schubkästen
50 cm-Schrank mit 3 Schubkästen
- ⑤ Rechte Abschlusseite



Wichtiger Hinweis für Ihre Planung:

An ein 1-türiges Schrankelement kann nicht ein weiteres 1-türiges Schrankelement mit einem entgegengesetzten Türanschlag angebaut werden. Der Weiterbau mit dem gleichen Türanschlag wie das vorhergehende Schrankelement ist möglich.

Drehtüren-Planungsschränke

Höhe: **197/223/240 cm**
 Tiefe: **62 cm**
 Breite: **50-100 cm**

Falttören-Planungsschränke

Höhe: **197/223/240 cm**
 Tiefe: **62 cm**
 Breite: **100-200 cm**

**Korpusinnenfarbe Birke-Nachbildung
 bzw. Leinenoptik Twist**

Rückwände in Stärke 5 mm

**Innenausstattung
 je Schrankelement**

Höhe 197 cm:

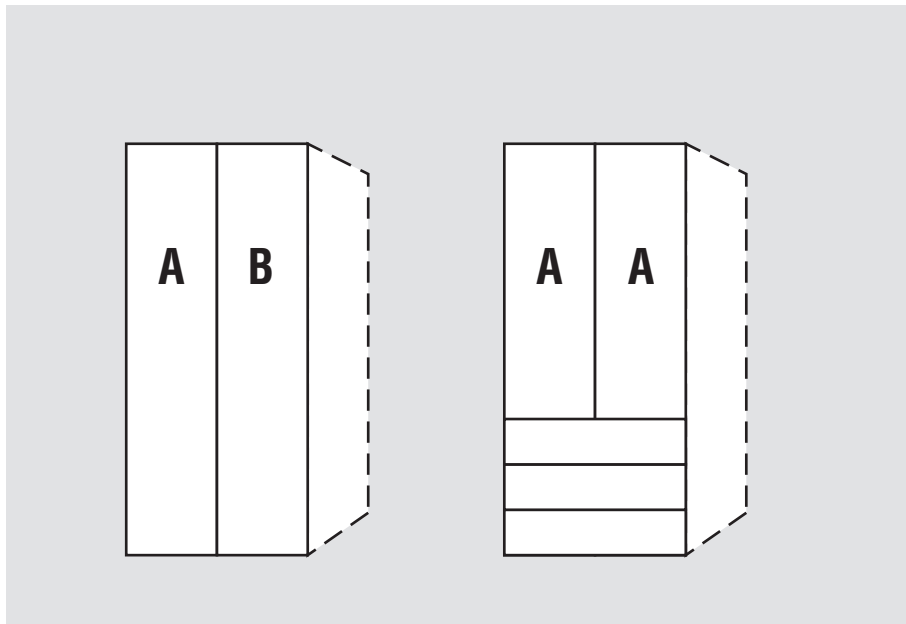
1 Fachboden

1 Kleiderstange

Höhe 223/240 cm:

2 Fachböden

1 Kleiderstange



| 1.+2. Farbe der Türen A und B Farbe der Türen B wählen: | 3. Farbe der Schubkästen wählen: | 5. Korpusfarbe wählen: |
|--|---|---|
| <p>Preisgruppe PG 1 - Dekore</p> <p>P9 Polarweiß P1 Perla S9 Seidengrau Y1 Terra L1 Basalt Q9 Jackson-Eiche-Nachbildung M1 Sonoma-Eiche-Nachbildung B1 Platin-Eiche-Nachbildung K1 Artisan-Eiche-Nachbildung U9 Riviera-Eiche-Nachbildung E9 Silbergrau-Eiche-Nachbildung A1 Macadamia-Nussbaum-Nachbildung</p> <p>Preisgruppe PG 2 - Kristallspiegel</p> <p>G79 Kristallspiegel</p> <p>Preisgruppe PG 3 - Gläser glänzend & Grauspiegel</p> <p>G28 Weißglas G30 Perlaglas G71 Seidengrauglas G76 Terraglas G98 Basaltglas G57 Grauspiegel</p> | <p>Preisgruppe PG 1 - Dekore</p> <p>P9 Polarweiß P1 Perla S9 Seidengrau Y1 Terra L1 Basalt Q9 Jackson-Eiche-Nachbildung M1 Sonoma-Eiche-Nachbildung B1 Platin-Eiche-Nachbildung K1 Artisan-Eiche-Nachbildung U9 Riviera-Eiche-Nachbildung E9 Silbergrau-Eiche-Nachbildung A1 Macadamia-Nussbaum-Nachbildung</p> <p>Preisgruppe PG 3 - Gläser glänzend & Grauspiegel</p> <p>G28 Weißglas G30 Perlaglas G71 Seidengrauglas G76 Terraglas G98 Basaltglas G57 Grauspiegel</p> | <p>P9 Polarweiß P1 Perla S9 Seidengrau Y1 Terra L1 Basalt Q9 Jackson-Eiche-Nachbildung M1 Sonoma-Eiche-Nachbildung B1 Platin-Eiche-Nachbildung K1 Artisan-Eiche-Nachbildung U9 Riviera-Eiche-Nachbildung E9 Silbergrau-Eiche-Nachbildung A1 Macadamia-Nussbaum-Nachbildung</p> |
| | | 6. Korpusinnenfarbe wählen: |
| | | <p>Z1 Birke-Nachbildung* X1 Leinenoptik Twist</p> <p>*Auch bei Auswahl der Innenfarbe Birke-Nachbildung werden die <u>Schubkästen mit Innenfarbe Leinenoptik Twist</u> geliefert.</p> |
| | | 7. Griffleistenfarbe wählen: |
| | | <p>301 alu-matt 322 Edelstahl 324 schwarz</p> |
| | | <p>Griffleiste Ausführung 192</p> |
| | | |
| | 4. Auszüge der Schubkästen wählen: | |
| | <p>TG Schubkästen mit Teilauszug (standard) VG Schubkästen mit Vollauszug (gegen Aufpreis)</p> | |

Ausführung 1

Marcato2.1

Höhe 197 cm

Drehtüren-Planungsschränke ohne Sprossen

Die vielfältigen Farbausführungen entnehmen Sie bitte der „Programm-Übersicht Ausführung 1“.

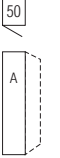
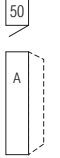
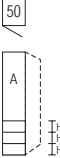
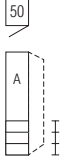
Alle Schubkästen mit Teilauszug und Selbstenzug

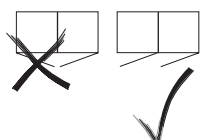
Preisgruppe PG 1: Dekore
 Preisgruppe PG 2: Kristallspiegel
 Preisgruppe PG 3: Gläser & Grauspiegel

Schubkastenhöhe H3 = ca. 25 cm

Rückwände in Stärke 5 mm

Breite 50 cm

| Drehtüren-Planungsschränke | | Höhe 197 cm | | Aufpreise | |
|--|---|--|-----|--|---|
| mit Soft-Abstopfung Nutztiefe 58 cm | | Tiefe 62 cm | | Der Preis pro Artikel ergibt sich aus Basispreis + der Addition der Aufpreise: | |
|  links (L)* |  rechts (R)* | *Bitte angeben, ob Türanschlag links oder rechts gewünscht wird. | N° | B50 H197 T62 | |
| | | | | 78 056 10 (L/R) | |
| 1-türig Türanschlag links bzw. rechts | | | | Basispreis: | je Tür in PG 1 je Tür in PG 2 je Tür in PG 3 |
| EUR | | | | | 95 680 95 680 |
|  links (L)* |  rechts (R)* | *Bitte angeben, ob Türanschlag links oder rechts gewünscht wird. | N° | B50 H197 T62 | Schubkästen mit Vollauszug |
| | | | | 78 056 12 (L/R) | |
| 1-türig Türanschlag links bzw. rechts 3 Schubkästen | | | | Basispreis: | je kurze Tür in PG 1 je kurze Tür in PG 2 je kurze Tür in PG 3 |
| EUR | | | | | Schubkästen 3er-Set in PG 1 Schubkästen 3er-Set in PG 2 Schubkästen 3er-Set in PG 3 |
| | | | | | 95 689 95 689 --- 95 630 95 630 |
| | | | | H197 T60 Seitenstärke 1,6 | |
| | | | N° | 99 098 60 | |
| Rechte Abschlussseite | | | EUR | | |



Wichtiger Hinweis für Ihre Planung:

An ein 1-türiges Schrankelement kann nicht ein weiteres 1-türiges Schrankelement mit einem entgegengesetzten Türanschlag angebaut werden. Der Weiterbau mit dem gleichen Türanschlag wie das vorhergehende Schrankelement ist möglich.

Ausführung 1

Marcato2.1

Höhe 197 cm

Drehtüren-Planungsschränke ohne Sprossen

Die vielfältigen Farbausführungen entnehmen Sie bitte der „Programm-Übersicht Ausführung 1“.

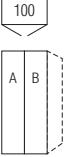
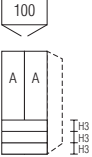

Alle Schubkästen mit Teilauszug und Selbstenzug

Preisgruppe PG 1: Dekore
 Preisgruppe PG 2: Kristallspiegel
 Preisgruppe PG 3: Gläser & Grauspiegel

Schubkastenhöhe H3 = ca. 25 cm

Rückwände in Stärke 5 mm

Breite 100 cm

| Drehtüren-Planungsschränke | | Höhe 197 cm | | Aufpreise | |
|---|--------------------------|-------------|------------------------------|---|------------------------------------|
| mit Soft-Abstoppung Nutztiefe 58 cm | | | Tiefe 62 cm | Der Preis pro Artikel ergibt sich aus Basispreis + der Addition der Aufpreise: | |
|  | N° | | B100 H197 T62 | | |
| | | | 78 106 10 | | |
| 2-türig 1 Tür A links 1 Tür B rechts | | | | je Tür in PG 1 je Tür in PG 2 je Tür in PG 3 | 95 680 95 680 |
| EUR | | | Basispreis: | | 95 680 |
|  | N° | | B100 H197 T62 | Schubkästen mit Vollauszug | 95 713 |
| | | | 78 106 12 | | |
| 2-türig 2 Türen A 3 Schubkästen | | | | je kurze Tür in PG 1 je kurze Tür in PG 2 je kurze Tür in PG 3 | 95 689 95 689 |
| EUR | | | Basispreis: | Schubkästen 3er-Set in PG 1 Schubkästen 3er-Set in PG 2 Schubkästen 3er-Set in PG 3 | --- 95 631 95 631 |
|  | Rechte Abschlussseite | N° | H197 T60 Seitenstärke 1,6 | | |
| | EUR | | 99 098 60 | | |

Ausführung 1

Marcato2.1

Höhe 197 cm

Faltdüren-Planungsschränke ohne Sprossen

Die vielfältigen Farbausführungen entnehmen Sie bitte der „Programm-Übersicht Ausführung 1“.

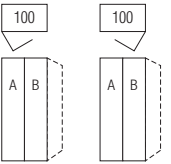
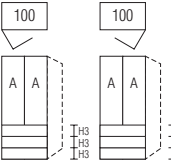

Alle Schubkästen mit Teilauszug und Selbstenzug

Preisgruppe PG 1: Dekore
 Preisgruppe PG 2: Kristallspiegel
 Preisgruppe PG 3: Gläser & Grauspiegel

Schubkastenhöhe H3 = ca. 25 cm

Rückwände in Stärke 5 mm

Breite 100 cm

| Faltdüren-Planungsschränke | | Höhe 197 cm | | Aufpreise | |
|--|--|--|-----------------------------|--|---------------|
| Nutztiefe 58 cm | | Tiefe 62 cm | | Der Preis pro Artikel ergibt sich aus Basispreis + der Addition der Aufpreise: | |
|  <p>links (L)* rechts (R)*</p> <p>2-türig Türanschlag links bzw. rechts 1 Tür A links 1 Tür B rechts</p> | *Bitte angeben, ob Türanschlag links oder rechts gewünscht wird. N° | B100 H197 T62 88 106 10 (L/R) | je Tür in PG 1 | | |
| | | | je Tür in PG 2 | | 95 680 |
| EUR | | Basispreis: | je Tür in PG 3 | 95 680 | |
|  <p>links (L)* rechts (R)*</p> <p>2-türig Türanschlag links bzw. rechts 2 Türen A 3 Schubkästen</p> | *Bitte angeben, ob Türanschlag links oder rechts gewünscht wird. N° | B100 H197 T62 88 106 12 (L/R) | Schubkästen mit Volllauszug | 95 713 | |
| | | | je kurze Tür in PG 1 | | |
| EUR | | Basispreis: | je kurze Tür in PG 2 | | 95 689 |
| | | | je kurze Tür in PG 3 | 95 689 | |
| | | | Schubkästen 3er-Set in PG 1 | --- | |
| | | | Schubkästen 3er-Set in PG 2 | | 95 631 |
| | | | Schubkästen 3er-Set in PG 3 | | 95 631 |
|  <p>Rechte Abschlussseite</p> | N° EUR | H197 T60 Seitenstärke 1,6 99 098 60 | | | |

Marcato2.1

Ausführung 1

Höhe 197 cm

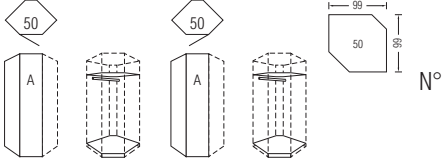
Drehtüren-Eckschränke ohne Sprossen

Die vielfältigen Farbausführungen entnehmen Sie bitte der „Programm-Übersicht Ausführung 1“.

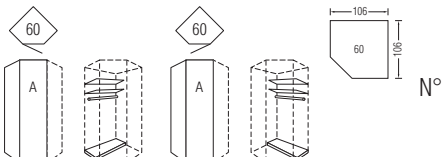
Rückwände in Stärke 5 mm

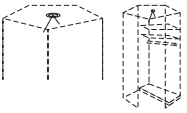
- Preisgruppe PG 1: Dekore
- Preisgruppe PG 2: Kristallspiegel
- Preisgruppe PG 3: Gläser & Grauspiegel

Drehtüren-Eckschrank 1 x 50er Tür



| Drehtüren-Eckschrank 1 x 50er Tür | Höhe 197 cm | Aufpreise |
|--|--|--|
| mit Soft-Abstoppung Stellmaße siehe Platzbedarfsskizze | Tiefe 62 cm | Der Preis pro Artikel ergibt sich aus Basispreis + der Addition der Aufpreise: |
|  <p>links (L)* rechts (R)*</p> <p>1-türig Türanschlag links bzw. rechts</p> <p>*Bitte angeben, ob Türanschlag links oder rechts gewünscht wird.</p> | H197 T62 78 926 10 (L/R) | |
| EUR | Basispreis: | je Tür in PG 1 je Tür in PG 2 je Tür in PG 3 |
| | | 95 680 95 680 |

Drehtüren-Eckschrank 1 x 60er Tür

| Drehtüren-Eckschrank 1 x 60er Tür | Höhe 197 cm | Aufpreise |
|--|--|--|
| mit Soft-Abstoppung Stellmaße siehe Platzbedarfsskizze | Tiefe 62 cm | Der Preis pro Artikel ergibt sich aus Basispreis + der Addition der Aufpreise: |
|  <p>links (L)* rechts (R)*</p> <p>1-türig Türanschlag links bzw. rechts</p> <p>*Bitte angeben, ob Türanschlag links oder rechts gewünscht wird.</p> | H197 T62 78 936 10 (L/R) | |
| Dieser Eckschrank kann nicht einzeln , sondern nur zwischen zwei Schränken geplant werden. | EUR | Basispreis: |
| | | je Tür in PG 1 je Tür in PG 2 je Tür in PG 3 |
| | | 95 680 95 680 |

| Zubehör für 60er-Eckelement | |
|--|---------------------|
| für 60er-Eckelemente | ø 7 |
|  <p>LED-Innenbeleuchtung* mit Sensorschaltung</p> | N° 97 161 00 |
| EUR | |

*LED-Innenbeleuchtung (G; BEL103-Koch), neutralweiß, mit nicht austauschbarem Leuchtmittel, Aktivierung per Sensorschaltung

| Zubehör für 60er-Eckelement | |
|---|---------------------|
| | B37 H87 |
|  <p>Innenspiegel zur Selbstmontage auf Rückwand oder Türrückseite</p> | N° 99 016 00 |
| EUR | |
| | B38 H179 |
|  <p>Innenspiegel zur Selbstmontage auf Rückwand oder Türrückseite</p> | N° 99 015 00 |
| EUR | |

Ausführung 1

Marcato2.1

Höhe 223 cm

Drehtüren-Planungsschränke ohne Sprossen

Die vielfältigen Farbausführungen entnehmen Sie bitte der „Programm-Übersicht Ausführung 1“.

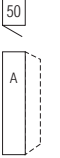
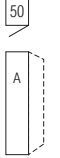
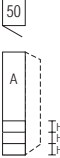
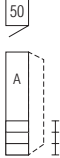

Alle Schubkästen mit Teilauszug und Selbstenzug

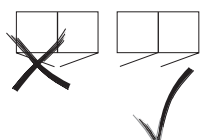
Preisgruppe PG 1: Dekore
 Preisgruppe PG 2: Kristallspiegel
 Preisgruppe PG 3: Gläser & Grauspiegel

Schubkastenhöhe H3 = ca. 25 cm

Rückwände in Stärke 5 mm

Breite 50 cm

| Drehtüren-Planungsschränke | | Höhe 223 cm | | Aufpreise | |
|--|---|--|----|--|---|
| mit Soft-Abstopfung Nutztiefe 58 cm | | Tiefe 62 cm | | Der Preis pro Artikel ergibt sich aus Basispreis + der Addition der Aufpreise: | |
|  links (L)* |  rechts (R)* | *Bitte angeben, ob Türanschlag links oder rechts gewünscht wird. | N° | B50 H223 T62 | |
| 1-türig Türanschlag links bzw. rechts | | | | 75 056 10 (L/R) | |
| EUR | | | | Basispreis: | je Tür in PG 1 je Tür in PG 2 je Tür in PG 3 |
| | | | | | 95 680 95 680 |
|  links (L)* |  rechts (R)* | *Bitte angeben, ob Türanschlag links oder rechts gewünscht wird. | N° | B50 H223 T62 | Schubkästen mit Vollauszug |
| 1-türig Türanschlag links bzw. rechts 3 Schubkästen | | | | 75 056 12 (L/R) | je kurze Tür in PG 1 je kurze Tür in PG 2 je kurze Tür in PG 3 |
| EUR | | | | Basispreis: | Schubkästen 3er-Set in PG 1 Schubkästen 3er-Set in PG 2 Schubkästen 3er-Set in PG 3 |
| | | | | | 95 689 95 689 --- 95 630 95 630 |
|  Rechte Abschlussseite | | | N° | H223 T60 Seitenstärke 1,6 | |
| EUR | | | | 99 095 60 | |



Wichtiger Hinweis für Ihre Planung:

An ein 1-türiges Schrankelement kann nicht ein weiteres 1-türiges Schrankelement mit einem entgegengesetzten Türanschlag angebaut werden. Der Weiterbau mit dem gleichen Türanschlag wie das vorhergehende Schrankelement ist möglich.

Ausführung 1

Marcato2.1

Höhe 223 cm

Drehtüren-Planungsschränke ohne Sprossen

Die vielfältigen Farbausführungen entnehmen Sie bitte der „Programm-Übersicht Ausführung 1“.

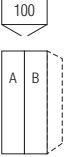
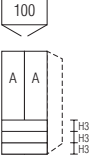

Alle Schubkästen mit Teilauszug und Selbstenzug

Preisgruppe PG 1: Dekore
 Preisgruppe PG 2: Kristallspiegel
 Preisgruppe PG 3: Gläser & Grauspiegel

Schubkastenhöhe H3 = ca. 25 cm

Rückwände in Stärke 5 mm

Breite 100 cm

| Drehtüren-Planungsschränke | | Höhe 223 cm | | Aufpreise | |
|---|-----|------------------------------|------------------|---|--|
| mit Soft-Abstopfung Nutztiefe 58 cm | | | Tiefe 62 cm | Der Preis pro Artikel ergibt sich aus Basispreis + der Addition der Aufpreise: | |
|  <p>2-türig 1 Tür A links 1 Tür B rechts</p> | N° | B100 H223 T62 | | | |
| | | 75 106 10 | | | |
| | EUR | | Basispreis: | je Tür in PG 1 je Tür in PG 2 je Tür in PG 3 | 95 680 95 680 |
|  <p>2-türig 2 Türen A 3 Schubkästen</p> | N° | B100 H223 T62 | | Schubkästen mit Vollauszug | 95 713 |
| | | 75 106 12 | | | |
| | EUR | | Basispreis: | je kurze Tür in PG 1 je kurze Tür in PG 2 je kurze Tür in PG 3 Schubkästen 3er-Set in PG 1 Schubkästen 3er-Set in PG 2 Schubkästen 3er-Set in PG 3 | 95 689 95 689 --- 95 631 95 631 |
|  <p>Rechte Abschlussseite</p> | N° | H223 T60 Seitenstärke 1,6 | | | |
| | EUR | | 99 095 60 | | |

Ausführung 1

Marcato2.1

Höhe 223 cm

Falлтüren-Planungsschränke ohne Sprossen

Die vielfältigen Farbausführungen entnehmen Sie bitte der „Programm-Übersicht Ausführung 1“.

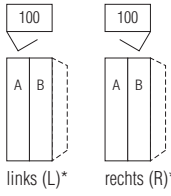
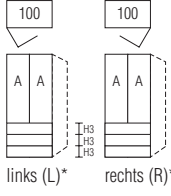

Alle Schubkästen mit Teilauszug und Selbsteinzug

Preisgruppe PG 1: Dekore
 Preisgruppe PG 2: Kristallspiegel
 Preisgruppe PG 3: Gläser & Grauspiegel

Schubkastenhöhe H3 = ca. 25 cm

Rückwände in Stärke 5 mm

Breite 100 cm

| Falлтüren-Planungsschränke | | Höhe 223 cm | | Aufpreise | |
|--|--|---|---|--|--------|
| Nutztiefe 58 cm | | Tiefe 62 cm | | Der Preis pro Artikel ergibt sich aus Basispreis + der Addition der Aufpreise: | |
|  <p>links (L)* rechts (R)*</p> <p>2-türig Türanschlag links bzw. rechts 1 Tür A links 1 Tür B rechts</p> | *Bitte angeben, ob Türanschlag links oder rechts gewünscht wird. N° | B100 H223 T62 85 106 10 (L/R) | je Tür in PG 1 je Tür in PG 2 je Tür in PG 3 | Basispreis: | 95 680 |
| | | | | | EUR |
|  <p>links (L)* rechts (R)*</p> <p>2-türig Türanschlag links bzw. rechts 2 Türen A 3 Schubkästen</p> | *Bitte angeben, ob Türanschlag links oder rechts gewünscht wird. N° | B100 H223 T62 85 106 12 (L/R) | Schubkästen mit Volllauszug je kurze Tür in PG 1 je kurze Tür in PG 2 je kurze Tür in PG 3 | Basispreis: | 95 713 |
| | | | | | EUR |
|  <p>Rechte Abschlussseite</p> | N° EUR | H223 T60 Seitenstärke 1,6 99 095 60 | | | |
| | | | | | |

Marcato2.1

Ausführung 1

Höhe 223 cm

Falttüren-Planungsschränke mit 20cm-Garderobenteil

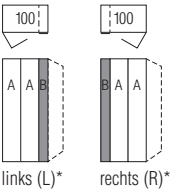
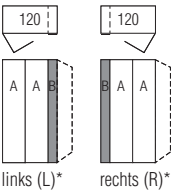
Die vielfältigen Farbausführungen entnehmen Sie bitte der „Programm-Übersicht Ausführung 1“.

Innenausstattung
je Schrankelement:
2 Fachböden
1 Kleiderstange

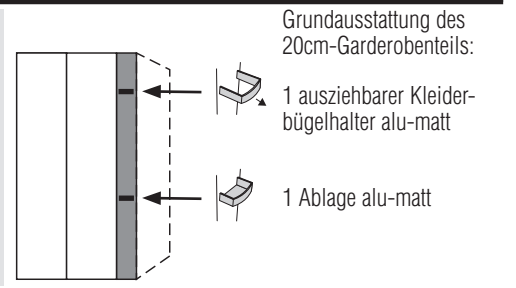
Preisgruppe PG 1: Dekore
Preisgruppe PG 2: Kristallspiegel
Preisgruppe PG 3: Gläser & Grauspiegel

Rückwände in Stärke 5 mm

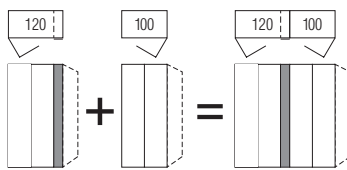
Breite 100 + 120 cm

| Falttüren-Planungsschränke | | Höhe 223 cm | | Aufpreise | |
|--|----|---------------|-----------------|--|------------------|
| Nutztiefe 58 cm | | Tiefe 62 cm | | Der Preis pro Artikel ergibt sich aus Basispreis + der Addition der Aufpreise: | |
|  <p>links (L)* rechts (R)*</p> <p>2-türig 2 Türen A Türanschlag links bzw. rechts Garderobenteil B rechts bzw. links</p> | N° | B100 H223 T62 | 85 106 14 (L/R) | je Tür in PG 1 je Tür in PG 2 je Tür in PG 3 | 95 680 95 680 |
|  <p>links (L)* rechts (R)*</p> <p>2-türig 2 Türen A Türanschlag links bzw. rechts Garderobenteil B rechts bzw. links</p> | N° | B120 H223 T62 | 85 126 14 (L/R) | je Tür in PG 1 je Tür in PG 2 je Tür in PG 3 | 95 680 95 680 |

- 1. Farbe der Türen A wählen:**
Lieferbar in allen Ausführungen der Preisgruppen PG 1 bis PG 3
- 2. Farbe des 20cm-Garderobenteils B wählen:**
Lieferbar in allen Dekoren der Preisgruppe PG 1
- 3. Korpusfarbe wählen:**
Lieferbar in allen Schrank-Korpusfarben
- 4. Griffleistenfarbe wählen:**
Lieferbar in alu-matt und schwarz



Durch die Kombination je eines Falttüren-Planungselements mit Links- und Rechtsanschlag entsteht ein **Schrank in Panorama-Optik**.



Empfohlenes Zubehör für Schrankbreite 100 cm:
Fachböden und Kleiderstangen für 100 cm Elemente

Empfohlenes Zubehör für Schrankbreite 120 cm:
Fachböden und Kleiderstangen für 120 cm Elemente

Weitere breitenabhängige oder ausziehbare Zubehörartikel sind nicht geeignet.

| | | | | | |
|--|----|------------------------------|-----------|--|--|
|  <p>Rechte Abschlussseite</p> | N° | H223 T60 Seitenstärke 1,6 | 99 095 60 | | |
| EUR | | | | | |

Ausführung 1

Marcato2.1

Höhe 223 cm

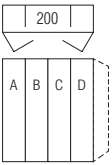

Falttüren-Panorama-Planungsschränke ohne Sprossen

Die vielfältigen Farbausführungen entnehmen Sie bitte der „Programm-Übersicht Ausführung 1“.

Rückwände in Stärke 5 mm

- Preisgruppe PG 1: Dekore
- Preisgruppe PG 2: Kristallspiegel
- Preisgruppe PG 3: Gläser & Grauspiegel

Breite 200 cm

| Falttüren-Planungsschränke | Höhe 223 cm | Aufpreise |
|---|--|--|
| Nutztiefe 58 cm | Tiefe 62 cm | Der Preis pro Artikel ergibt sich aus Basispreis + der Addition der Aufpreise: |
|  <p>4-türig je 1 Tür A, B, C und D</p> | <p>B200 H223 T62</p> <p>85 206 10</p> | <p>je Tür in PG 1</p> <p>je Tür in PG 2</p> <p>je Tür in PG 3</p> |
| N° | Basispreis: | 95 680 |
| EUR | | 95 680 |
|  <p>Rechte Abschlussseite</p> | <p>H223 T60 Seitenstärke 1,6</p> <p>99 095 60</p> | |
| N° | | |
| EUR | | |

| Falttüren-Öffnungsunterstützung | |
|--|---------------------------------------|
| <p>Faltt.-Öffnungsunterstützung (2er-Set)</p> <p>1 x für Falлтürenpaar mit Linksanschlag 1 x für Falлтürenpaar mit Rechtsanschlag erleichtert das Öffnen der Falлтüren Montage li+re an Schrankinnenseite</p> | <p>N° 91 089 00</p> <p>EUR</p> |

| Falttüren-Öffnungsunterstützung | |
|--|---------------------------------------|
| <p>Falttüren-Öffnungsunterstützung „links“</p> <p>für Falлтürenpaare mit Linksanschlag erleichtert das Öffnen der Falлтüren Montage links an Schrankinnenseite</p> | <p>N° 91 094 00</p> <p>EUR</p> |
| <p>Falttüren-Öffnungsunterstützung „rechts“</p> <p>für Falлтürenpaare mit Rechtsanschlag erleichtert das Öffnen der Falлтüren Montage rechts an Schrankinnenseite</p> | <p>N° 91 095 00</p> <p>EUR</p> |

Ausführung 1

Marcato2.1

Höhe 223 cm

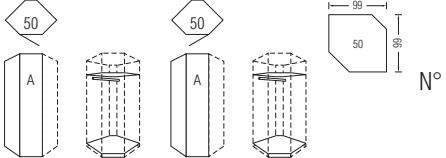
Drehtüren-Eckschränke ohne Sprossen

Die vielfältigen Farbausführungen entnehmen Sie bitte der „Programm-Übersicht Ausführung 1“.

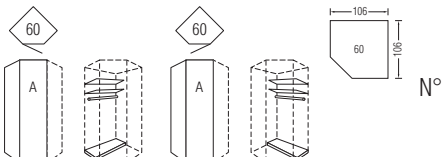
Rückwände in Stärke 5 mm

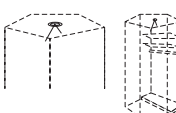
- Preisgruppe PG 1: Dekore
- Preisgruppe PG 2: Kristallspiegel
- Preisgruppe PG 3: Gläser & Grauspiegel



Drehtüren-Eckschrank 1 x 50er Tür

| Drehtüren-Eckschrank 1 x 50er Tür | Höhe 223 cm | Aufpreise |
|--|--|--|
| mit Soft-Abstoppung Stellmaße siehe Platzbedarfsskizze | Tiefe 62 cm | Der Preis pro Artikel ergibt sich aus Basispreis + der Addition der Aufpreise: |
|  <p>links (L)* rechts (R)*</p> <p>1-türig Türanschlag links bzw. rechts</p> <p>*Bitte angeben, ob Türanschlag links oder rechts gewünscht wird.</p> | H223 T62 75 926 10 (L/R) | |
| EUR | Basispreis: | je Tür in PG 1 je Tür in PG 2 je Tür in PG 3 |
| | | 95 680 95 680 |

Drehtüren-Eckschrank 1 x 60er Tür

| Drehtüren-Eckschrank 1 x 60er Tür | Höhe 223 cm | Aufpreise |
|--|--|--|
| mit Soft-Abstoppung Stellmaße siehe Platzbedarfsskizze | Tiefe 62 cm | Der Preis pro Artikel ergibt sich aus Basispreis + der Addition der Aufpreise: |
|  <p>links (L)* rechts (R)*</p> <p>1-türig Türanschlag links bzw. rechts</p> <p>*Bitte angeben, ob Türanschlag links oder rechts gewünscht wird.</p> | H223 T62 75 936 10 (L/R) | |
| Dieser Eckschrank kann nicht einzeln , sondern nur zwischen zwei Schränken geplant werden. | EUR | Basispreis: |
| | | je Tür in PG 1 je Tür in PG 2 je Tür in PG 3 |
| | | 95 680 95 680 |

| Zubehör für 60er-Eckelement | |
|--|---------------------|
| für 60er-Eckelemente | ø 7 |
|  <p>LED-Innenbeleuchtung* mit Sensorschaltung</p> | N° 97 161 00 |
| | EUR |

| Zubehör für 60er-Eckelement | |
|--|---------------------|
| | B37 H87 |
|  <p>Innenspiegel zur Selbstmontage auf Rückwand oder Türrückseite</p> | N° 99 016 00 |
| | EUR |
| | B38 H179 |
|  <p>Innenspiegel zur Selbstmontage auf Rückwand oder Türrückseite</p> | N° 99 015 00 |
| | EUR |

*LED-Innenbeleuchtung (G; BEL103-Koch), neutralweiß, mit nicht austauschbarem Leuchtmittel, Aktivierung per Sensorschaltung

Ausführung 1

Marcato2.1

Höhe 223 cm

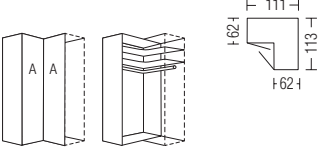

Drehtüren-Eckschränke ohne Sprossen

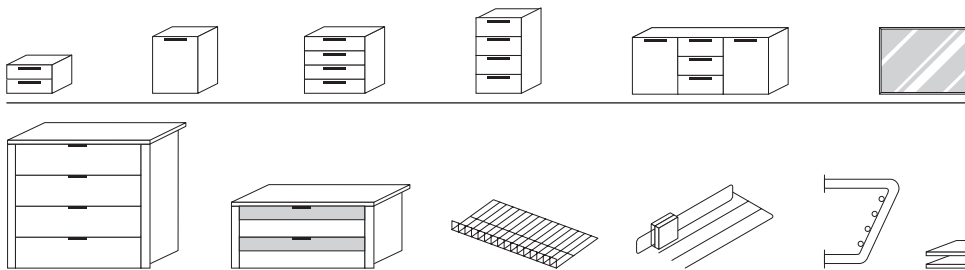
Die vielfältigen Farbausführungen entnehmen Sie bitte der „Programm-Übersicht Ausführung 1“.

Rückwände in Stärke 5 mm

- Preisgruppe PG 1: Dekore
- Preisgruppe PG 2: Kristallspiegel
- Preisgruppe PG 3: Gläser & Grauspiegel

90° Drehtüren-Eckschrank 2-türig

| 90° Drehtüren-Eckschrank 2-türig | | Höhe 223 cm | Aufpreise | |
|---|----|------------------|--|---------------|
| mit Soft-Abstoppung Stellmaße siehe Platzbedarfsskizzen | | Tiefe 62 cm | Der Preis pro Artikel ergibt sich aus Basispreis + der Addition der Aufpreise: | |
|  <p>2-türig 2 Türen A</p> | N° | H223 T62 | | |
| | | 75 916 10 | | |
| <u>Innenausstattung:</u> 2 Fachböden 1 Kleiderstange | | Basispreis: | je Tür in PG 1 | |
| EUR | | | je Tür in PG 2 | 95 680 |
| | | | je Tür in PG 3 | 95 680 |
|  <p>Rechte Abschlussseite</p> | | N° | H223 T60 Seitenstärke 1,6 | |
| EUR | | 99 095 60 | | |



Passende Betten, Nachtschränke, Kommoden, Spiegel usw. finden Sie in den Programmen SONYO, SONYO+, AKARO und ALEGRO2.

Praktische Zubehörteile wie Schubkasteneinsätze, Krawatten- und Hosenhalter usw. finden Sie im Programm ZUBEHÖR.

Ausführung 1

Marcato2.1

Höhe 240 cm

Drehtüren-Planungsschränke ohne Sprossen

Die vielfältigen Farbausführungen entnehmen Sie bitte der „Programm-Übersicht Ausführung 1“.

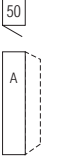
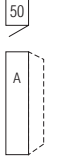
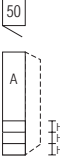
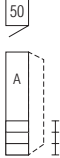
Alle Schubkästen mit Teilauszug und Selbstenzug

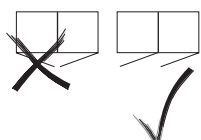
Preisgruppe PG 1: Dekore
 Preisgruppe PG 2: Kristallspiegel
 Preisgruppe PG 3: Gläser & Grauspiegel

Schubkastenhöhe H3 = ca. 25 cm

Rückwände in Stärke 5 mm

Breite 50 cm

| Drehtüren-Planungsschränke | | Höhe 240 cm | | Aufpreise | |
|--|---|--|------------------------------|---|------------------------------------|
| mit Soft-Abstopfung Nutztiefe 58 cm | | | Tiefe 62 cm | Der Preis pro Artikel ergibt sich aus Basispreis + der Addition der Aufpreise: | |
|  links (L)* |  rechts (R)* | *Bitte angeben, ob Türanschlag links oder rechts gewünscht wird. | B50 H240 T62 | | |
| | | N° | 72 056 10 (L/R) | | |
| 1-türig Türanschlag links bzw. rechts | | | | je Tür in PG 1 je Tür in PG 2 je Tür in PG 3 | 95 680 95 680 |
| | | EUR | | | |
|  links (L)* |  rechts (R)* | *Bitte angeben, ob Türanschlag links oder rechts gewünscht wird. | B50 H240 T62 | Schubkästen mit Vollauszug | 95 713 |
| | | N° | 72 056 12 (L/R) | | |
| 1-türig Türanschlag links bzw. rechts 3 Schubkästen | | | | je kurze Tür in PG 1 je kurze Tür in PG 2 je kurze Tür in PG 3 | 95 689 95 689 |
| | | | | Schubkästen 3er-Set in PG 1 Schubkästen 3er-Set in PG 2 Schubkästen 3er-Set in PG 3 | --- 95 630 95 630 |
| | | EUR | | | |
| | | | H240 T60 Seitenstärke 1,6 | | |
| | | N° | 99 092 60 | | |
| | | Rechte Abschlussseite | | | |
| | | EUR | | | |



Wichtiger Hinweis für Ihre Planung:

An ein **1-türiges Schrankelement** kann nicht ein weiteres **1-türiges Schrankelement** mit einem **entgegengesetzten Türanschlag** angebaut werden. Der **Weiterbau** mit dem **gleichen Türanschlag** wie das vorhergehende Schrankelement ist möglich.

Ausführung 1

Marcato2.1

Höhe 240 cm

Drehtüren-Planungsschränke ohne Sprossen

Die vielfältigen Farbausführungen entnehmen Sie bitte der „Programm-Übersicht Ausführung 1“.

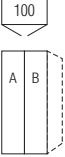
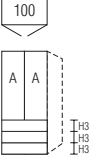

Alle Schubkästen mit Teilauszug und Selbstzug

Preisgruppe PG 1: Dekore
Preisgruppe PG 2: Kristallspiegel
Preisgruppe PG 3: Gläser & Grauspiegel

Schubkastenhöhe H3 = ca. 25 cm

Rückwände in Stärke 5 mm

Breite 100 cm

| Drehtüren-Planungsschränke | | Höhe 240 cm | | Aufpreise | |
|--|-----|------------------------------|---|---|---|
| mit Soft-Abstoppung Nutztiefe 58 cm | | | Tiefe 62 cm | Der Preis pro Artikel ergibt sich aus Basispreis + der Addition der Aufpreise: | |
|  <p>100</p> <p>2-türig 1 Tür A links 1 Tür B rechts</p> | N° | B100 H240 T62 | | | |
| | | 72 106 10 | | | |
| | EUR | Basispreis: | je Tür in PG 1 je Tür in PG 2 je Tür in PG 3 | | 95 680 95 680 |
|  <p>100</p> <p>2-türig 2 Türen A 3 Schubkästen</p> | N° | B100 H240 T62 | Schubkästen mit Vollauszug | | 95 713 |
| | | 72 106 12 | | | |
| | EUR | Basispreis: | je kurze Tür in PG 1 je kurze Tür in PG 2 je kurze Tür in PG 3 Schubkästen 3er-Set in PG 1 Schubkästen 3er-Set in PG 2 Schubkästen 3er-Set in PG 3 | | 95 689 95 689 --- 95 631 95 631 |
|  <p>Rechte Abschlussseite</p> | N° | H240 T60 Seitenstärke 1,6 | | | |
| | EUR | | 99 092 60 | | |

Ausführung 1

Marcato2.1

Höhe 240 cm

Falttüren-Planungsschränke ohne Sprossen

Die vielfältigen Farbausführungen entnehmen Sie bitte der „Programm-Übersicht Ausführung 1“.

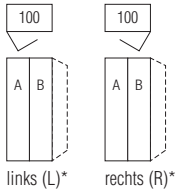
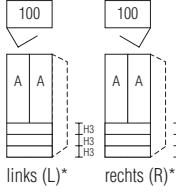

Alle Schubkästen mit Teilauszug und Selbsteinzug

Preisgruppe PG 1: Dekore
 Preisgruppe PG 2: Kristallspiegel
 Preisgruppe PG 3: Gläser & Grauspiegel

Schubkastenhöhe H3 = ca. 25 cm

Rückwände in Stärke 5 mm

Breite 100 cm

| Falttüren-Planungsschränke | | Höhe 240 cm | Aufpreise | |
|--|-----|--|---|---|
| Nutztiefe 58 cm | | Tiefe 62 cm | Der Preis pro Artikel ergibt sich aus Basispreis + der Addition der Aufpreise: | |
|  <p>*Bitte angeben, ob Türanschlag links oder rechts gewünscht wird.</p> <p>2-türig Türanschlag links bzw. rechts 1 Tür A links 1 Tür B rechts</p> | N° | B100 H240 T62 82 106 10 (L/R) | je Tür in PG 1 je Tür in PG 2 je Tür in PG 3 | 95 680 95 680 |
| | EUR | Basispreis: | | |
|  <p>*Bitte angeben, ob Türanschlag links oder rechts gewünscht wird.</p> <p>2-türig Türanschlag links bzw. rechts 2 Türen A 3 Schubkästen</p> | N° | B100 H240 T62 82 106 12 (L/R) | Schubkästen mit Vol্লাuszug je kurze Tür in PG 1 je kurze Tür in PG 2 je kurze Tür in PG 3 | 95 713 95 689 95 689 |
| | EUR | Basispreis: | Schubkästen 3er-Set in PG 1 Schubkästen 3er-Set in PG 2 Schubkästen 3er-Set in PG 3 | --- 95 631 95 631 |
|  <p>Rechte Abschlussseite</p> | N° | H240 T60 Seitenstärke 1,6 99 092 60 | | |
| | EUR | | | |

Marcato2.1

Ausführung 1

Höhe 240 cm

Falttüren-Planungsschränke mit 20cm-Garderobenteil

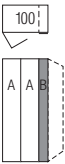
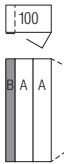
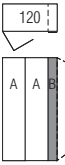
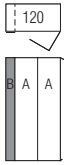
Die vielfältigen Farbausführungen entnehmen Sie bitte der „Programm-Übersicht Ausführung 1“.

Innenausstattung
je Schrankelement:
2 Fachböden
1 Kleiderstange

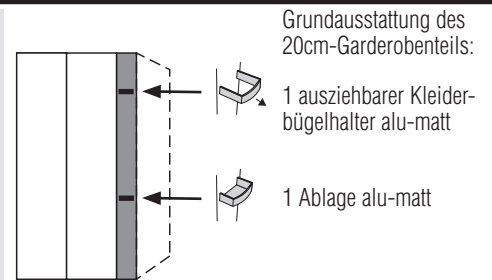
Preisgruppe PG 1: Dekore
Preisgruppe PG 2: Kristallspiegel
Preisgruppe PG 3: Gläser & Grauspiegel

Rückwände in Stärke 5 mm

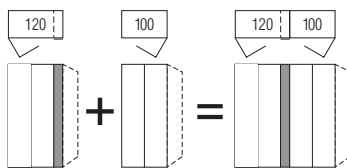
Breite 100 + 120 cm

| Falttüren-Planungsschränke | | Höhe 240 cm | | Aufpreise | |
|--|--|-------------|-----------------|--|------------------|
| Nutztiefe 58 cm | | Tiefe 62 cm | | Der Preis pro Artikel ergibt sich aus Basispreis + der Addition der Aufpreise: | |
|  links (L)*  rechts (R)* | *Bitte angeben, ob Türanschlag links oder rechts gewünscht wird. | N° | B100 H240 T62 | | |
| 2-türig 2 Türen A Türanschlag links bzw. rechts Garderobenteil B rechts bzw. links | | | 82 106 14 (L/R) | | |
| EUR | | | Basispreis: | je Tür in PG 1 je Tür in PG 2 je Tür in PG 3 | 95 680 95 680 |
|  links (L)*  rechts (R)* | *Bitte angeben, ob Türanschlag links oder rechts gewünscht wird. | N° | B120 H240 T62 | | |
| 2-türig 2 Türen A Türanschlag links bzw. rechts Garderobenteil B rechts bzw. links | | | 82 126 14 (L/R) | | |
| EUR | | | Basispreis: | je Tür in PG 1 je Tür in PG 2 je Tür in PG 3 | 95 680 95 680 |

- 1. Farbe der Türen A wählen:**
Lieferbar in allen Ausführungen der Preisgruppen PG 1 bis PG 3
- 2. Farbe des 20cm-Garderobenteils B wählen:**
Lieferbar in allen Dekoren der Preisgruppe PG 1
- 3. Korpusfarbe wählen:**
Lieferbar in allen Schrank-Korpusfarben
- 4. Griffleistenfarbe wählen:**
Lieferbar in alu-matt und schwarz



Durch die Kombination je eines Falttüren-Planungselements mit Links- und Rechtsanschlag entsteht ein **Schrank in Panorama-Optik**.



Empfohlenes Zubehör für Schrankbreite 100 cm:
Fachböden und Kleiderstangen für 100 cm Elemente

Empfohlenes Zubehör für Schrankbreite 120 cm:
Fachböden und Kleiderstangen für 120 cm Elemente

Weitere breitenabhängige oder ausziehbare Zubehörartikel sind nicht geeignet.

| | | | | | |
|--|----|------------------------------|-----------|--|--|
|  Rechte Abschlussseite | N° | H240 T60 Seitenstärke 1,6 | 99 092 60 | | |
| EUR | | | | | |

Ausführung 1

Marcato2.1

Höhe 240 cm

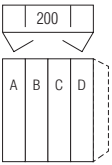

Falлтüren-Panorama-Planungsschränke ohne Sprossen

Die vielfältigen Farbausführungen entnehmen Sie bitte der „Programm-Übersicht Ausführung 1“.

Rückwände in Stärke 5 mm

- Preisgruppe PG 1: Dekore
- Preisgruppe PG 2: Kristallspiegel
- Preisgruppe PG 3: Gläser & Grauspiegel

Breite 200 cm

| Falлтüren-Planungsschränke | Höhe 240 cm | Aufpreise |
|---|--|--|
| Nutztiefe 58 cm | Tiefe 62 cm | Der Preis pro Artikel ergibt sich aus Basispreis + der Addition der Aufpreise: |
|  <p>4-türig je 1 Tür A, B, C und D</p> | <p>B200 H240 T62</p> <p>82 206 10</p> | <p>je Tür in PG 1</p> <p>je Tür in PG 2</p> <p>je Tür in PG 3</p> |
| <p>N°</p> <p>EUR</p> | <p>Basispreis:</p> | <p>95 680</p> <p>95 680</p> |
|  <p>Rechte Abschlussseite</p> | <p>H240 T60 Seitenstärke 1,6</p> <p>99 092 60</p> | <p>N°</p> <p>EUR</p> |

| Falлтüren-Öffnungsunterstützung | |
|--|--|
| <p>Falлт.-Öffnungsunterstützung (2er-Set)</p> <p>1 x für Falлтürenpaar mit Linksanschlag 1 x für Falлтürenpaar mit Rechtsanschlag erleichtert das Öffnen der Falлтüren Montage li+re an Schrankinnenseite</p> | <p>N°</p> <p>91 089 00</p> <p>EUR</p> |

| Falлтüren-Öffnungsunterstützung | |
|--|--|
| <p>Falлтüren-Öffnungsunterstützung „links“</p> <p>für Falлтürenpaare mit Linksanschlag erleichtert das Öffnen der Falлтüren Montage links an Schrankinnenseite</p> | <p>N°</p> <p>91 094 00</p> <p>EUR</p> |
| <p>Falлтüren-Öffnungsunterstützung „rechts“</p> <p>für Falлтürenpaare mit Rechtsanschlag erleichtert das Öffnen der Falлтüren Montage rechts an Schrankinnenseite</p> | <p>N°</p> <p>91 095 00</p> <p>EUR</p> |

Ausführung 1

Marcato2.1

Höhe 240 cm

Drehtüren-Eckschränke ohne Sprossen

Die vielfältigen Farbausführungen entnehmen Sie bitte der „Programm-Übersicht Ausführung 1“.

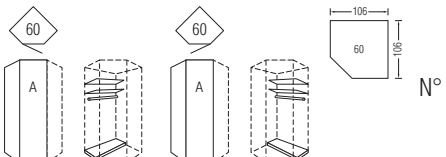
Rückwände in Stärke 5 mm

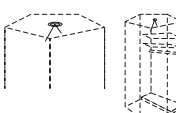
- Preisgruppe PG 1: Dekore
- Preisgruppe PG 2: Kristallspiegel
- Preisgruppe PG 3: Gläser & Grauspiegel



Drehtüren-Eckschrank 1 x 50er Tür

| Drehtüren-Eckschrank 1 x 50er Tür | Höhe 2 cm | Aufpreise |
|--|--|--|
| mit Soft-Abstoppung Stellmaße siehe Platzbedarfsskizze | Tiefe 62 cm | Der Preis pro Artikel ergibt sich aus Basispreis + der Addition der Aufpreise: |
|  <p>links (L)* rechts (R)*</p> <p>1-türig Türanschlag links bzw. rechts</p> <p>*Bitte angeben, ob Türanschlag links oder rechts gewünscht wird.</p> | H240 T62 72 926 10 (L/R) | |
| EUR | Basispreis: | je Tür in PG 1 je Tür in PG 2 je Tür in PG 3 |
| | | 95 680 95 680 |

Drehtüren-Eckschrank 1 x 60er Tür

| Drehtüren-Eckschrank 1 x 60er Tür | Höhe 240 cm | Aufpreise |
|--|--|--|
| mit Soft-Abstoppung Stellmaße siehe Platzbedarfsskizze | Tiefe 62 cm | Der Preis pro Artikel ergibt sich aus Basispreis + der Addition der Aufpreise: |
|  <p>links (L)* rechts (R)*</p> <p>1-türig Türanschlag links bzw. rechts</p> <p>*Bitte angeben, ob Türanschlag links oder rechts gewünscht wird.</p> | H240 T62 72 936 10 (L/R) | |
| Dieser Eckschrank kann nicht einzeln , sondern nur zwischen zwei Schränken geplant werden. | EUR | Basispreis: |
| | | je Tür in PG 1 je Tür in PG 2 je Tür in PG 3 |
| | | 95 680 95 680 |

| Zubehör für 60er-Eckelement | |
|--|---------------------|
| für 60er-Eckelemente | ø 7 |
|  <p>LED-Innenbeleuchtung* mit Sensorschaltung</p> | N° 97 161 00 |
| EUR | |

| Zubehör für 60er-Eckelement | |
|---|---------------------|
| | B37 H87 |
|  <p>Innenspiegel zur Selbstmontage auf Rückwand oder Türrückseite</p> | N° 99 016 00 |
| EUR | |
| | B38 H179 |
|  <p>Innenspiegel zur Selbstmontage auf Rückwand oder Türrückseite</p> | N° 99 015 00 |
| EUR | |

*LED-Innenbeleuchtung (G; BEL103-Koch), neutralweiß, mit nicht austauschbarem Leuchtmittel, Aktivierung per Sensorschaltung

Marcato2.1

Ausführung 1

Höhe 240 cm

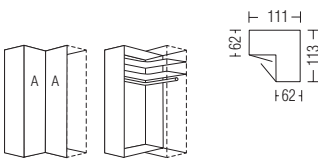

Drehtüren-Eckschränke ohne Sprossen

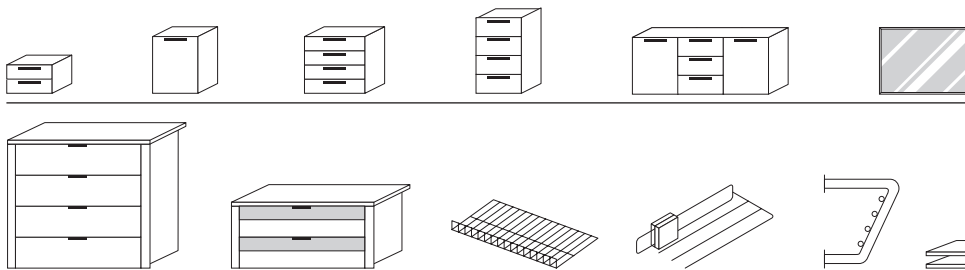
Die vielfältigen Farbausführungen entnehmen Sie bitte der „Programm-Übersicht Ausführung 1“.

Rückwände in Stärke 5 mm

- Preisgruppe PG 1: Dekore
- Preisgruppe PG 2: Kristallspiegel
- Preisgruppe PG 3: Gläser & Grauspiegel

90° Drehtüren-Eckschrank 2-türig

| 90° Drehtüren-Eckschrank 2-türig | | Höhe 240 cm | Aufpreise | |
|--|--------------------------|------------------------------|--|---------------|
| mit Soft-Abstoppung Stellmaße siehe Platzbedarfsskizzen | | Tiefe 62 cm | Der Preis pro Artikel ergibt sich aus Basispreis + der Addition der Aufpreise: | |
|  <p>2-türig 2 Türen A</p> <p><u>Innenausstattung:</u> 2 Fachböden 1 Kleiderstange</p> | N° | H240 T62 | | |
| | | 72 916 10 | | |
| | EUR | Basispreis: | je Tür in PG 1 | 95 680 |
| | | | je Tür in PG 2 | 95 680 |
| | | | je Tür in PG 3 | 95 680 |
| | | H240 T60 Seitenstärke 1,6 | | |
|  | Rechte Abschlussseite | N° | 99 092 60 | |
| | EUR | | | |



Passende Betten, Nachtschränke, Kommoden, Spiegel usw. finden Sie in den Programmen SONYO, SONYO+, AKARO und ALEGRO2.

Praktische Zubehörteile wie Schubkasteneinsätze, Krawatten- und Hosenhalter usw. finden Sie im Programm ZUBEHÖR.

Dreh- und Falttüren-Planungsschränke mit 3 waagerechten Sprossen

Drehtüren-Planungsschränke

Höhe: **197/223/240 cm**
 Tiefe: **62 cm**
 Breite: **50-100 cm**

Falttören-Planungsschränke

Höhe: **197/223/240 cm**
 Tiefe: **62 cm**
 Breite: **100-200 cm**

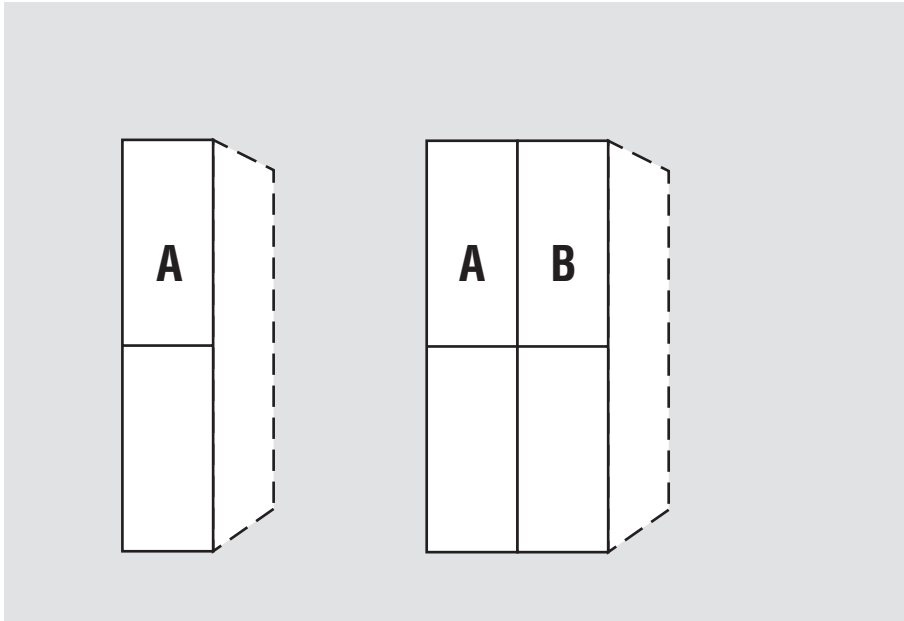
**Korpusinnenfarbe Birke-Nachbildung
 bzw. Leinenoptik Twist**

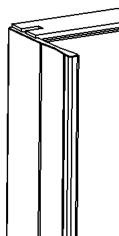
Rückwände in Stärke 5 mm

**Innenausstattung
 je Schrankelement**

**Höhe 197 cm:
 1 Fachboden
 1 Kleiderstange**

**Höhe 223/240 cm:
 2 Fachböden
 1 Kleiderstange**



| 1.+2. Farbe der Türen A und Farbe der Türen B wählen: | 3. Korpusfarbe wählen: | 5. Griffleisten- und Türsprossenfarbe wählen: |
|---|---|---|
| <p>Preisgruppe PG 1 - Dekore</p> <p>P9 Polarweiß P1 Perla S9 Seidengrau Y1 Terra L1 Basalt Q9 Jackson-Eiche-Nachbildung M1 Sonoma-Eiche-Nachbildung B1 Platin-Eiche-Nachbildung K1 Artisan-Eiche-Nachbildung U9 Riviera-Eiche-Nachbildung E9 Silbergrau-Eiche-Nachbildung A1 Macadamia-Nussbaum-Nachbildung</p> | <p>P9 Polarweiß P1 Perla S9 Seidengrau Y1 Terra L1 Basalt Q9 Jackson-Eiche-Nachbildung M1 Sonoma-Eiche-Nachbildung B1 Platin-Eiche-Nachbildung K1 Artisan-Eiche-Nachbildung U9 Riviera-Eiche-Nachbildung E9 Silbergrau-Eiche-Nachbildung A1 Macadamia-Nussbaum-Nachbildung</p> | <p>301 alu-matt 322 Edelstahl 324 schwarz</p> <p>Griffleiste Ausführung 192</p>  |
| <p>Preisgruppe PG 2 - Kristallspiegel</p> <p>G79 Kristallspiegel</p> <p>Preisgruppe PG 3 - Gläser glänzend & Grauspiegel</p> <p>G28 Weißglas G30 Perlaglas G71 Seidengrauglas G76 Terraglas G98 Basaltglas G57 Grauspiegel</p> | <p>4. Korpusinnenfarbe wählen:</p> <p>Z1 Birke-Nachbildung X1 Leinenoptik Twist</p> | |

Ausführung 2

Marcato2.2

Höhe 197 cm

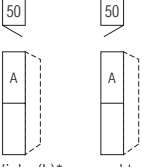
Drehtüren-Planungsschränke mit 3 waagerechten Sprossen

Die vielfältigen Farbausführungen entnehmen Sie bitte der „Programm-Übersicht Ausführung 2“.

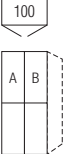

Rückwände in Stärke 5 mm

- Preisgruppe PG 1: Dekore
- Preisgruppe PG 2: Kristallspiegel
- Preisgruppe PG 3: Gläser & Grauspiegel

Breite 50 cm

| Drehtüren-Planungsschränke | Höhe 197 cm | Aufpreise |
|---|---|--|
| mit Soft-Abstoppung Nutztiefe 58 cm | Tiefe 62 cm | Der Preis pro Artikel ergibt sich aus Basispreis + der Addition der Aufpreise: |
|  <p>*Bitte angeben, ob Türanschlag links oder rechts gewünscht wird.</p> <p>links (L)* rechts (R)*</p> <p>1-türig Türanschlag links bzw. rechts</p> | <p>B50 H197 T62</p> <p>78 056 20 (L/R)</p> | <p>je Tür in PG 1</p> <p>je Tür in PG 2</p> <p>je Tür in PG 3</p> |
| EUR | Basispreis: | 95 680 95 680 |

Breite 100 cm

| Drehtüren-Planungsschränke | Höhe 197 cm | Aufpreise |
|---|--|--|
| mit Soft-Abstoppung Nutztiefe 58 cm | Tiefe 62 cm | Der Preis pro Artikel ergibt sich aus Basispreis + der Addition der Aufpreise: |
|  <p>2-türig 1 Tür A links 1 Tür B rechts</p> | <p>B100 H197 T62</p> <p>78 106 20</p> | <p>je Tür in PG 1</p> <p>je Tür in PG 2</p> <p>je Tür in PG 3</p> |
| EUR | Basispreis: | 95 680 95 680 |
|  <p>Rechte Abschlussseite</p> | <p>H197 T60 Seitenstärke 1,6</p> <p>99 098 60</p> | |
| EUR | | |



Wichtiger Hinweis für Ihre Planung:

An ein **1-türiges Schrankelement** kann nicht ein weiteres **1-türiges Schrankelement** mit einem **entgegengesetzten Türanschlag** angebaut werden. Der **Weiterbau** mit dem **gleichen Türanschlag** wie das vorhergehende Schrankelement ist möglich.

Ausführung 2

Marcato2.2

Höhe 197 cm

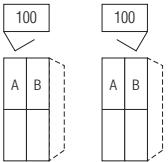

Falлтüren-Planungsschränke mit 3 waagerechten Sprossen

Die vielfältigen Farbausführungen entnehmen Sie bitte der „Programm-Übersicht Ausführung 2“.

Rückwände in Stärke 5 mm

- Preisgruppe PG 1: Dekore
 Preisgruppe PG 2: Kristallspiegel
 Preisgruppe PG 3: Gläser & Grauspiegel

Breite 100 cm

| Falлтüren-Planungsschränke | Höhe 197 cm | Aufpreise | | |
|---|--|------------------------------|--|--------------------------------|
| Nutztiefe 58 cm | | Tiefe 62 cm | Der Preis pro Artikel ergibt sich aus Basispreis + der Addition der Aufpreise: | |
|  <p>links (L)* rechts (R)*</p> | *Bitte angeben, ob Türanschlag links oder rechts gewünscht wird. | B100 H197 T62 | | |
| 2-türig Türanschlag links bzw. rechts 1 Tür A links 1 Tür B rechts | N° | 88 106 20 (L/R) | | |
| EUR | | Basispreis: | je Tür in PG 1 je Tür in PG 2 je Tür in PG 3 | 95 680 95 680 |
| | | | | |
| | | | | |
| | | | | |
| | | | | |
|  | N° | H197 T60 Seitenstärke 1,6 | | |
| Rechte Abschlussseite | EUR | 99 098 60 | | |

Ausführung 2

Marcato2.2

Höhe 197 cm

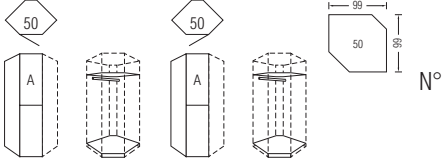
Drehtüren-Eckschränke mit 3 waagerechten Sprossen

Die vielfältigen Farbausführungen entnehmen Sie bitte der „Programm-Übersicht Ausführung 2“.

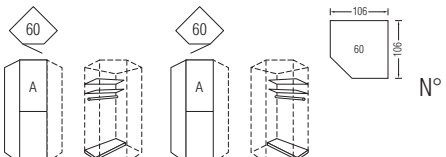
Rückwände in Stärke 5 mm

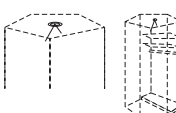
- Preisgruppe PG 1: Dekore
- Preisgruppe PG 2: Kristallspiegel
- Preisgruppe PG 3: Gläser & Grauspiegel

Drehtüren-Eckschrank 1 x 50er Tür



| Drehtüren-Eckschrank 1 x 50er Tür | Höhe 197 cm | Aufpreise |
|--|--|--|
| mit Soft-Abstoppung Stellmaße siehe Platzbedarfsskizze | Tiefe 62 cm | Der Preis pro Artikel ergibt sich aus Basispreis + der Addition der Aufpreise: |
|  <p>links (L)* rechts (R)*</p> <p>1-türig Türanschlag links bzw. rechts</p> <p>*Bitte angeben, ob Türanschlag links oder rechts gewünscht wird.</p> | H197 T62 78 926 20 (L/R) | |
| EUR | Basispreis: | je Tür in PG 1 je Tür in PG 2 je Tür in PG 3 |
| | | 95 680 95 680 |

Drehtüren-Eckschrank 1 x 60er Tür

| Drehtüren-Eckschrank 1 x 60er Tür | Höhe 197 cm | Aufpreise |
|--|--|--|
| mit Soft-Abstoppung Stellmaße siehe Platzbedarfsskizze | Tiefe 62 cm | Der Preis pro Artikel ergibt sich aus Basispreis + der Addition der Aufpreise: |
|  <p>links (L)* rechts (R)*</p> <p>1-türig Türanschlag links bzw. rechts</p> <p>*Bitte angeben, ob Türanschlag links oder rechts gewünscht wird.</p> | H197 T62 78 936 20 (L/R) | |
| Dieser Eckschrank kann nicht einzeln , sondern nur zwischen zwei Schränken geplant werden. | EUR | Basispreis: |
| | | je Tür in PG 1 je Tür in PG 2 je Tür in PG 3 |
| | | 95 680 95 680 |

| Zubehör für 60er-Eckelement | |
|--|---------------------|
| für 60er-Eckelemente | ø 7 |
|  <p>LED-Innenbeleuchtung* mit Sensorschaltung</p> | N° 97 161 00 |
| EUR | |

*LED-Innenbeleuchtung (G; BEL103-Koch), neutralweiß, mit nicht austauschbarem Leuchtmittel, Aktivierung per Sensorschaltung

| Zubehör für 60er-Eckelement | |
|---|---------------------|
| | B37 H87 |
|  <p>Innenspiegel zur Selbstmontage auf Rückwand oder Türrückseite</p> | N° 99 016 00 |
| EUR | |
| | B38 H179 |
|  <p>Innenspiegel zur Selbstmontage auf Rückwand oder Türrückseite</p> | N° 99 015 00 |
| EUR | |

Ausführung 2

Marcato2.2

Höhe 223 cm

Drehtüren-Planungsschränke mit 3 waagerechten Sprossen

Die vielfältigen Farbausführungen entnehmen Sie bitte der „Programm-Übersicht Ausführung 2“.

Rückwände in Stärke 5 mm

- Preisgruppe PG 1: Dekore
- Preisgruppe PG 2: Kristallspiegel
- Preisgruppe PG 3: Gläser & Grauspiegel

Breite 50 cm

| Drehtüren-Planungsschränke | Höhe 223 cm | Aufpreise |
|---|--|---|
| mit Soft-Abstoppung Nutztiefe 58 cm | Tiefe 62 cm | Der Preis pro Artikel ergibt sich aus Basispreis + der Addition der Aufpreise: |
| <p>*Bitte angeben, ob Türanschlag links oder rechts gewünscht wird.</p> <p>N°</p> <p>links (L)* rechts (R)*</p> <p>1-türig Türanschlag links bzw. rechts</p> | <p>B50 H223 T62</p> <p>75 056 20 (L/R)</p> <p>Basispreis:</p> | <p>je Tür in PG 1</p> <p>je Tür in PG 2</p> <p>je Tür in PG 3</p> <p>95 680</p> <p>95 680</p> |
| EUR | | |

Breite 100 cm

| Drehtüren-Planungsschränke | Höhe 223 cm | Aufpreise |
|---|---|---|
| mit Soft-Abstoppung Nutztiefe 58 cm | Tiefe 62 cm | Der Preis pro Artikel ergibt sich aus Basispreis + der Addition der Aufpreise: |
| <p>N°</p> <p>2-türig 1 Tür A links 1 Tür B rechts</p> | <p>B100 H223 T62</p> <p>75 106 20 (L/R)</p> <p>Basispreis:</p> | <p>je Tür in PG 1</p> <p>je Tür in PG 2</p> <p>je Tür in PG 3</p> <p>95 680</p> <p>95 680</p> |
| EUR | | |
| <p>Rechte Abschlussseite</p> <p>N°</p> <p>EUR</p> | <p>H223 T60 Seitenstärke 1,6</p> <p>99 095 60</p> | |



Wichtiger Hinweis für Ihre Planung:

An ein 1-türiges Schrankelement kann nicht ein weiteres 1-türiges Schrankelement mit einem entgegengesetzten Türanschlag angebaut werden. Der Weiterbau mit dem gleichen Türanschlag wie das vorhergehende Schrankelement ist möglich.

Ausführung 2

Marcato2.2

Höhe 223 cm

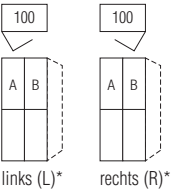

Falлтüren-Planungsschränke mit 3 waagerechten Sprossen

Die vielfältigen Farbausführungen entnehmen Sie bitte der „Programm-Übersicht Ausführung 2“.

Rückwände in Stärke 5 mm

- Preisgruppe PG 1: Dekore
- Preisgruppe PG 2: Kristallspiegel
- Preisgruppe PG 3: Gläser & Grauspiegel

Breite 100 cm

| Falлтüren-Planungsschränke | Höhe 223 cm | Aufpreise |
|--|--|---|
| Nutztiefe 58 cm | Tiefe 62 cm | Der Preis pro Artikel ergibt sich aus Basispreis + der Addition der Aufpreise: |
|  <p>*Bitte angeben, ob Türanschlag links oder rechts gewünscht wird.</p> <p>N°</p> <p>links (L)* rechts (R)*</p> <p>2-türig Türanschlag links bzw. rechts 1 Tür A links 1 Tür B rechts</p> | <p>B100 H223 T62</p> <p>85 106 20 (L/R)</p> <p>Basispreis:</p> | <p>je Tür in PG 1</p> <p>je Tür in PG 2</p> <p>je Tür in PG 3</p> <p>95 680</p> <p>95 680</p> |
| EUR | | |
|  <p>Rechte Abschlussseite</p> <p>N°</p> <p>EUR</p> | <p>H223 T60 Seitenstärke 1,6</p> <p>99 095 60</p> | |

| Falлтüren-Öffnungsunterstützung | |
|--|--|
| <p>Falлт.-Öffnungsunterstützung (2er-Set) 1 x für Falлтürenpaar mit Linksanschlag 1 x für Falлтürenpaar mit Rechtsanschlag erleichtert das Öffnen der Falлтüren Montage li+re an Schrankinnenseite</p> <p>N°</p> <p>91 089 00</p> <p>EUR</p> | |

| Falлтüren-Öffnungsunterstützung | |
|--|--|
| <p>Falлтüren-Öffnungsunterstützung „links“ für Falлтürenpaare mit Linksanschlag erleichtert das Öffnen der Falлтüren Montage links an Schrankinnenseite</p> <p>N°</p> <p>91 094 00</p> <p>EUR</p> | |
| <p>Falлтüren-Öffnungsunterstützung „rechts“ für Falлтürenpaare mit Rechtsanschlag erleichtert das Öffnen der Falлтüren Montage rechts an Schrankinnenseite</p> <p>N°</p> <p>91 095 00</p> <p>EUR</p> | |

Ausführung 2

Marcato2.2

Höhe 223 cm

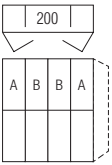

Falttüren-Panorama-Planungsschränke mit 3 waagerechten Sprossen

Die vielfältigen Farbausführungen entnehmen Sie bitte der „Programm-Übersicht Ausführung 2“.

Rückwände in Stärke 5 mm

- Preisgruppe PG 1: Dekore
- Preisgruppe PG 2: Kristallspiegel
- Preisgruppe PG 3: Gläser & Grauspiegel

Breite 200 cm

| Falttüren-Planungsschränke | Höhe 223 cm | Aufpreise |
|---|--|--|
| Nutztiefe 58 cm | Tiefe 62 cm | Der Preis pro Artikel ergibt sich aus Basispreis + der Addition der Aufpreise: |
|  <p>4-türig je 1 Tür A, B, C und D</p> | <p>B200 H223 T62</p> <p>85 206 20</p> | <p>je Tür in PG 1</p> <p>je Tür in PG 2</p> <p>je Tür in PG 3</p> |
| N° | Basispreis: | 95 680 |
| EUR | | 95 680 |
|  <p>Rechte Abschlussseite</p> | <p>H223 T60 Seitenstärke 1,6</p> <p>99 095 60</p> | |
| N° | | |
| EUR | | |

| Falttüren-Öffnungsunterstützung | |
|---|---------------------------------------|
| <p>Falldt.-Öffnungsunterstützung (2er-Set)</p> <p>1 x für Falttürenpaar mit Linksanschlag 1 x für Falttürenpaar mit Rechtsanschlag erleichtert das Öffnen der Falttüren Montage li+re an Schrankinnenseite</p> | <p>N° 91 089 00</p> <p>EUR</p> |

| Falttüren-Öffnungsunterstützung | |
|---|---------------------------------------|
| <p>Faltdtären-Öffnungsunterstützung „links“</p> <p>für Faltdtärenpaare mit Linksanschlag erleichtert das Öffnen der Faltdtären Montage links an Schrankinnenseite</p> | <p>N° 91 094 00</p> <p>EUR</p> |
| <p>Faltdtären-Öffnungsunterstützung „rechts“</p> <p>für Faltdtärenpaare mit Rechtsanschlag erleichtert das Öffnen der Faltdtären Montage rechts an Schrankinnenseite</p> | <p>N° 91 095 00</p> <p>EUR</p> |

Ausführung 2

Marcato2.2

Höhe 223 cm

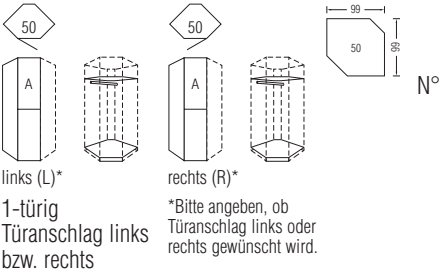
Drehtüren-Eckschränke mit 3 waagerechten Sprossen

Die vielfältigen Farbausführungen entnehmen Sie bitte der „Programm-Übersicht Ausführung 2“.

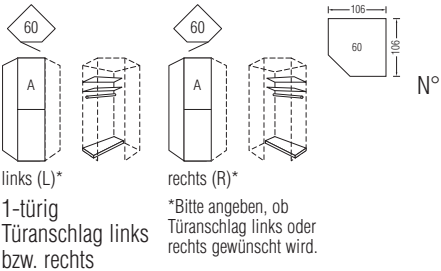
Rückwände in Stärke 5 mm

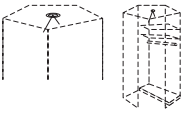
- Preisgruppe PG 1: Dekore
- Preisgruppe PG 2: Kristallspiegel
- Preisgruppe PG 3: Gläser & Grauspiegel



Drehtüren-Eckschrank 1 x 50er Tür

| Drehtüren-Eckschrank 1 x 50er Tür | Höhe 223 cm | Aufpreise |
|---|--|--|
| mit Soft-Abstoppung Stellmaße siehe Platzbedarfsskizze | Tiefe 62 cm | Der Preis pro Artikel ergibt sich aus Basispreis + der Addition der Aufpreise: |
|  | H223 T62 75 926 20 (L/R) | |
| EUR | Basispreis: | je Tür in PG 1 je Tür in PG 2 je Tür in PG 3 |
| | | 95 680 95 680 |

Drehtüren-Eckschrank 1 x 60er Tür

| Drehtüren-Eckschrank 1 x 60er Tür | Höhe 223 cm | Aufpreise |
|---|--|--|
| mit Soft-Abstoppung Stellmaße siehe Platzbedarfsskizze | Tiefe 62 cm | Der Preis pro Artikel ergibt sich aus Basispreis + der Addition der Aufpreise: |
|  | H223 T62 75 936 20 (L/R) | |
| Dieser Eckschrank kann nicht einzeln , sondern nur zwischen zwei Schränken geplant werden. | EUR | Basispreis: |
| | | je Tür in PG 1 je Tür in PG 2 je Tür in PG 3 |
| | | 95 680 95 680 |

| Zubehör für 60er-Eckelement | |
|---|---------------------|
| für 60er-Eckelemente | ø 7 |
|  | N° 97 161 00 |
| LED-Innenbeleuchtung* mit Sensorschaltung | EUR |
| *LED-Innenbeleuchtung (G; BEL103-Koch), neutralweiß, mit nicht austauschbarem Leuchtmittel, Aktivierung per Sensorschaltung | |

| Zubehör für 60er-Eckelement | |
|---|---------------------|
| | B37 H87 |
|  | N° 99 016 00 |
| Innenspiegel zur Selbstmontage auf Rückwand oder Türrückseite | EUR |
| | B38 H179 |
|  | N° 99 015 00 |
| Innenspiegel zur Selbstmontage auf Rückwand oder Türrückseite | EUR |

Ausführung 2

Marcato2.2

Höhe 223 cm

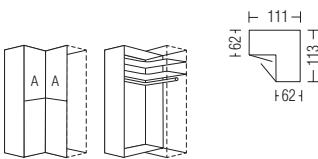

Drehtüren-Eckschränke mit 3 waagerechten Sprossen

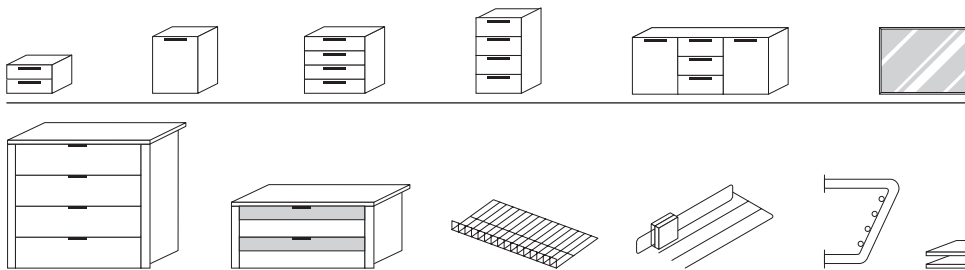
Die vielfältigen Farbausführungen entnehmen Sie bitte der „Programm-Übersicht Ausführung 2“.

Rückwände in Stärke 5 mm

- Preisgruppe PG 1: Dekore
- Preisgruppe PG 2: Kristallspiegel
- Preisgruppe PG 3: Gläser & Grauspiegel

90° Drehtüren-Eckschrank 2-türig

| 90° Drehtüren-Eckschrank 2-türig | | Höhe 223 cm | Aufpreise | |
|---|--------------------------|------------------|--|---------------|
| mit Soft-Abstoppung Stellmaße siehe Platzbedarfsskizzen | | Tiefe 62 cm | Der Preis pro Artikel ergibt sich aus Basispreis + der Addition der Aufpreise: | |
|  <p>2-türig 2 Türen A</p> <p>Innenausstattung: 2 Fachböden 1 Kleiderstange</p> | N° | H223 T62 | | |
| | | 75 916 20 | | |
| | EUR | Basispreis: | je Tür in PG 1 | 95 680 |
| | | | je Tür in PG 2 | 95 680 |
| | | | je Tür in PG 3 | 95 680 |
|  | Rechte Abschlussseite | N° | H223 T60 Seitenstärke 1,6 | |
| | EUR | | 99 095 60 | |



Passende Betten, Nachtschränke, Kommoden, Spiegel usw. finden Sie in den Programmen SONYO, SONYO+, AKARO und ALEGRO2.

Praktische Zubehörteile wie Schubkasteneinsätze, Krawatten- und Hosenhalter usw. finden Sie im Programm ZUBEHÖR.

Ausführung 2

Marcato2.2

Höhe 240 cm

Drehtüren-Planungsschränke mit 3 waagerechten Sprossen

Die vielfältigen Farbausführungen entnehmen Sie bitte der „Programm-Übersicht Ausführung 2“.

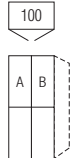

Rückwände in Stärke 5 mm

Preisgruppe PG 1: Dekore
Preisgruppe PG 2: Kristallspiegel
Preisgruppe PG 3: Gläser & Grauspiegel

Breite 50 cm

| Drehtüren-Planungsschränke | Höhe 240 cm | Aufpreise |
|---|--|---|
| mit Soft-Abstoppung Nutztiefe 58 cm | Tiefe 62 cm | Der Preis pro Artikel ergibt sich aus Basispreis + der Addition der Aufpreise: |
|  <p>*Bitte angeben, ob Türanschlag links oder rechts gewünscht wird.</p> <p>N°</p> <p>links (L)* rechts (R)*</p> <p>1-türig Türanschlag links bzw. rechts</p> | <p>B50 H240 T62</p> <p>72 056 20 (L/R)</p> <p>Basispreis:</p> | <p>je Tür in PG 1</p> <p>je Tür in PG 2</p> <p>je Tür in PG 3</p> <p>95 680</p> <p>95 680</p> |
| EUR | | |

Breite 100 cm

| Drehtüren-Planungsschränke | Höhe 240 cm | Aufpreise |
|---|---|---|
| mit Soft-Abstoppung Nutztiefe 58 cm | Tiefe 62 cm | Der Preis pro Artikel ergibt sich aus Basispreis + der Addition der Aufpreise: |
|  <p>N°</p> <p>2-türig 1 Tür A links 1 Tür B rechts</p> | <p>B100 H240 T62</p> <p>72 106 20 (L/R)</p> <p>Basispreis:</p> | <p>je Tür in PG 1</p> <p>je Tür in PG 2</p> <p>je Tür in PG 3</p> <p>95 680</p> <p>95 680</p> |
| EUR | | |
|  <p>Rechte Abschlussseite</p> | <p>H240 T60 Seitenstärke 1,6</p> <p>99 092 60</p> | |
| EUR | | |

**Wichtiger Hinweis für Ihre Planung:**

An ein **1-türiges Schrankelement** kann nicht ein weiteres **1-türiges Schrankelement** mit einem **entgegengesetzten Türanschlag** angebaut werden. Der **Weiterbau** mit dem **gleichen Türanschlag** wie das vorhergehende Schrankelement ist möglich.

Ausführung 2

Marcato2.2

Höhe 240 cm

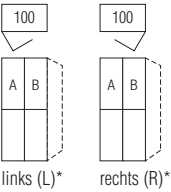

Falлтüren-Planungsschränke mit 3 waagerechten Sprossen

Die vielfältigen Farbausführungen entnehmen Sie bitte der „Programm-Übersicht Ausführung 2“.

Rückwände in Stärke 5 mm

- Preisgruppe PG 1: Dekore
- Preisgruppe PG 2: Kristallspiegel
- Preisgruppe PG 3: Gläser & Grauspiegel

Breite 100 cm

| Falлтüren-Planungsschränke | Höhe 240 cm | Aufpreise |
|--|--|---|
| Nutztiefe 58 cm | Tiefe 62 cm | Der Preis pro Artikel ergibt sich aus Basispreis + der Addition der Aufpreise: |
|  <p>*Bitte angeben, ob Türanschlag links oder rechts gewünscht wird.</p> <p>N°</p> <p>links (L)* rechts (R)*</p> <p>2-türig Türanschlag links bzw. rechts 1 Tür A links 1 Tür B rechts</p> | <p>B100 H240 T62</p> <p>82 106 20 (L/R)</p> <p>Basispreis:</p> | <p>je Tür in PG 1</p> <p>je Tür in PG 2</p> <p>je Tür in PG 3</p> <p>95 680</p> <p>95 680</p> |
| EUR | | |
|  <p>Rechte Abschlussseite</p> <p>N°</p> <p>EUR</p> | <p>H240 T60 Seitenstärke 1,6</p> <p>99 092 60</p> | |

| Falлтüren-Öffnungsunterstützung | |
|--|--|
| <p>Falлт.-Öffnungsunterstützung (2er-Set) 1 x für Falлтürenpaar mit Linksanschlag 1 x für Falлтürenpaar mit Rechtsanschlag erleichtert das Öffnen der Falлтüren Montage li+re an Schrankinnenseite</p> <p>N°</p> <p>91 089 00</p> <p>EUR</p> | |

| Falлтüren-Öffnungsunterstützung | |
|--|--|
| <p>Falлтüren-Öffnungsunterstützung „links“ für Falлтürenpaare mit Linksanschlag erleichtert das Öffnen der Falлтüren Montage links an Schrankinnenseite</p> <p>N°</p> <p>91 094 00</p> <p>EUR</p> | |
| <p>Falлтüren-Öffnungsunterstützung „rechts“ für Falлтürenpaare mit Rechtsanschlag erleichtert das Öffnen der Falлтüren Montage rechts an Schrankinnenseite</p> <p>N°</p> <p>91 095 00</p> <p>EUR</p> | |

Ausführung 2

Marcato2.2

Höhe 240 cm

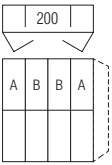

Falttüren-Panorama-Planungsschränke mit 3 waagerechten Sprossen

Die vielfältigen Farbausführungen entnehmen Sie bitte der „Programm-Übersicht Ausführung 2“.

Rückwände in Stärke 5 mm

- Preisgruppe PG 1: Dekore
- Preisgruppe PG 2: Kristallspiegel
- Preisgruppe PG 3: Gläser & Grauspiegel

Breite 200 cm

| Falttüren-Planungsschränke | Höhe 240 cm | Aufpreise |
|---|--|--|
| Nutztiefe 58 cm | Tiefe 62 cm | Der Preis pro Artikel ergibt sich aus Basispreis + der Addition der Aufpreise: |
|  <p>4-türig je 1 Tür A, B, C und D</p> | <p>B200 H240 T62</p> <p>82 206 20</p> | <p>je Tür in PG 1</p> <p>je Tür in PG 2</p> <p>je Tür in PG 3</p> |
| N° | Basispreis: | 95 680 |
| EUR | | 95 680 |
|  <p>Rechte Abschlussseite</p> | <p>H240 T60 Seitenstärke 1,6</p> <p>99 092 60</p> | |
| N° | | |
| EUR | | |

| Falttüren-Öffnungsunterstützung | |
|--|---------------------------------------|
| <p>Falлт.-Öffnungsunterstützung (2er-Set)</p> <p>1 x für Falлтürenpaar mit Linksanschlag 1 x für Falлтürenpaar mit Rechtsanschlag erleichtert das Öffnen der Falлтüren Montage li+re an Schrankinnenseite</p> | <p>N° 91 089 00</p> <p>EUR</p> |

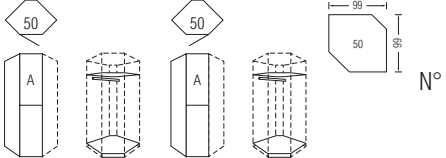
| Falлтüren-Öffnungsunterstützung | |
|--|---------------------------------------|
| <p>Falлтüren-Öffnungsunterstützung „links“</p> <p>für Falлтürenpaare mit Linksanschlag erleichtert das Öffnen der Falлтüren Montage links an Schrankinnenseite</p> | <p>N° 91 094 00</p> <p>EUR</p> |
| <p>Falлтüren-Öffnungsunterstützung „rechts“</p> <p>für Falлтürenpaare mit Rechtsanschlag erleichtert das Öffnen der Falлтüren Montage rechts an Schrankinnenseite</p> | <p>N° 91 095 00</p> <p>EUR</p> |

Die vielfältigen Farbausführungen entnehmen Sie bitte der „Programm-Übersicht Ausführung 2“.

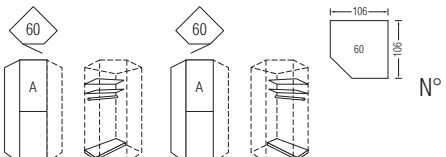
Rückwände in Stärke 5 mm

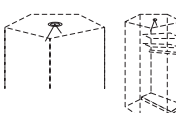
Preisgruppe PG 1: Dekore
 Preisgruppe PG 2: Kristallspiegel
 Preisgruppe PG 3: Gläser & Grauspiegel

Drehtüren-Eckschrank 1 x 50er Tür



| Drehtüren-Eckschrank 1 x 50er Tür | Höhe 240 cm | Aufpreise |
|--|--|--|
| mit Soft-Abstoppung Stellmaße siehe Platzbedarfsskizze | Tiefe 62 cm | Der Preis pro Artikel ergibt sich aus Basispreis + der Addition der Aufpreise: |
|  <p>links (L)* rechts (R)*</p> <p>1-türig Türanschlag links bzw. rechts</p> <p>*Bitte angeben, ob Türanschlag links oder rechts gewünscht wird.</p> | H240 T62 72 926 20 (L/R) | |
| EUR | Basispreis: | je Tür in PG 1 je Tür in PG 2 je Tür in PG 3 |
| | | 95 680 95 680 |

Drehtüren-Eckschrank 1 x 60er Tür

| Drehtüren-Eckschrank 1 x 60er Tür | Höhe 240 cm | Aufpreise |
|--|--|--|
| mit Soft-Abstoppung Stellmaße siehe Platzbedarfsskizze | Tiefe 62 cm | Der Preis pro Artikel ergibt sich aus Basispreis + der Addition der Aufpreise: |
|  <p>links (L)* rechts (R)*</p> <p>1-türig Türanschlag links bzw. rechts</p> <p>*Bitte angeben, ob Türanschlag links oder rechts gewünscht wird.</p> | H240 T62 72 936 20 (L/R) | |
| Dieser Eckschrank kann nicht einzeln , sondern nur zwischen zwei Schränken geplant werden. | EUR | Basispreis: |
| | | je Tür in PG 1 je Tür in PG 2 je Tür in PG 3 |
| | | 95 680 95 680 |

| Zubehör für 60er-Eckelement | |
|--|---------------------|
| für 60er-Eckelemente | ø 7 |
|  <p>LED-Innenbeleuchtung* mit Sensorschaltung</p> | N° 97 161 00 |
| EUR | |

*LED-Innenbeleuchtung (G; BEL103-Koch), neutralweiß, mit nicht austauschbarem Leuchtmittel, Aktivierung per Sensorschaltung

| Zubehör für 60er-Eckelement | |
|---|---------------------|
| | B37 H87 |
|  <p>Innenspiegel zur Selbstmontage auf Rückwand oder Türrückseite</p> | N° 99 016 00 |
| EUR | |
| | B38 H179 |
|  <p>Innenspiegel zur Selbstmontage auf Rückwand oder Türrückseite</p> | N° 99 015 00 |
| EUR | |

Ausführung 2

Marcato2.2

Höhe 240 cm

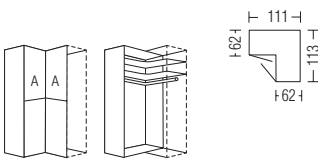

Drehtüren-Eckschränke mit 3 waagerechten Sprossen

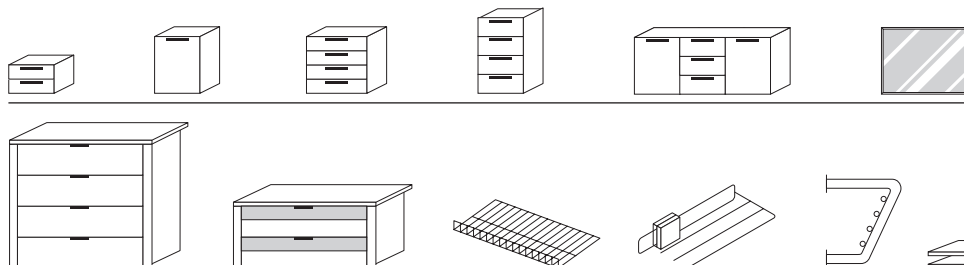
Die vielfältigen Farbausführungen entnehmen Sie bitte der „Programm-Übersicht Ausführung 2“.

Rückwände in Stärke 5 mm

- Preisgruppe PG 1: Dekore
- Preisgruppe PG 2: Kristallspiegel
- Preisgruppe PG 3: Gläser & Grauspiegel

90° Drehtüren-Eckschrank 2-türig

| 90° Drehtüren-Eckschrank 2-türig | | Höhe 240 cm | Aufpreise | |
|---|--------------------------|------------------|--|---------------|
| mit Soft-Abstoppung Stellmaße siehe Platzbedarfsskizzen | | Tiefe 62 cm | Der Preis pro Artikel ergibt sich aus Basispreis + der Addition der Aufpreise: | |
|  <p>2-türig 2 Türen A</p> <p>Innenausstattung: 2 Fachböden 1 Kleiderstange</p> | N° | H240 T62 | | |
| | | 72 916 20 | | |
| | EUR | Basispreis: | je Tür in PG 1 | 95 680 |
| | | | je Tür in PG 2 | 95 680 |
| | | | je Tür in PG 3 | 95 680 |
|  | Rechte Abschlussseite | N° | H240 T60 Seitenstärke 1,6 | |
| | EUR | | 99 092 60 | |



Passende Betten, Nachtschränke, Kommoden, Spiegel usw. finden Sie in den Programmen SONYO, SONYO+, AKARO und ALEGRO2.

Praktische Zubehörteile wie Schubkasteneinsätze, Krawatten- und Hosenhalter usw. finden Sie im Programm ZUBEHÖR.

Dreh- und Falttüren-Planungsschränke mit 4 waagerechten Sprossen

Drehtüren-Planungsschränke

Höhe: **197/223/240 cm**
 Tiefe: **62 cm**
 Breite: **50-100 cm**

Falttören-Planungsschränke

Höhe: **197/223/240 cm**
 Tiefe: **62 cm**
 Breite: **100-200 cm**

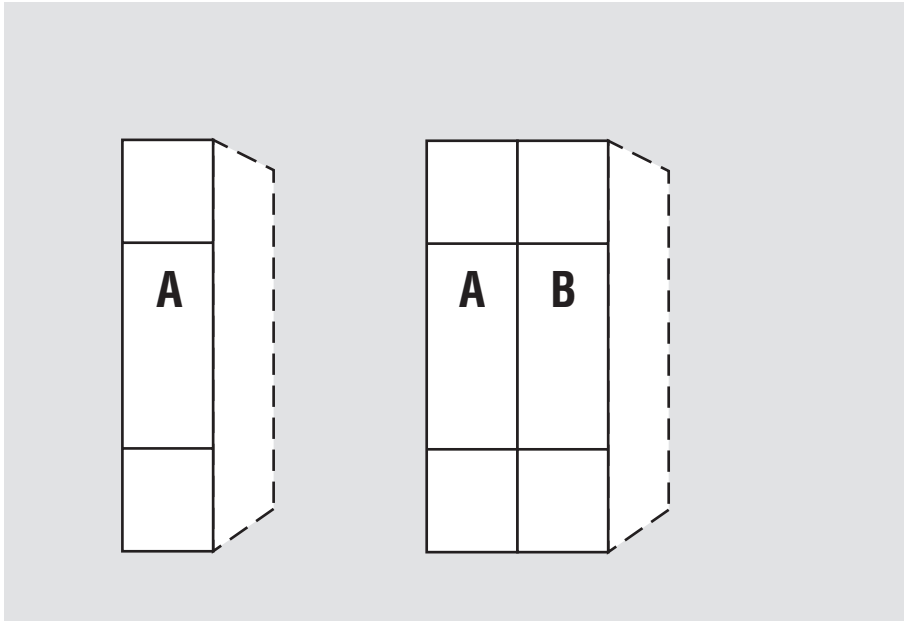
**Korpusinnenfarbe Birke-Nachbildung
 bzw. Leinenoptik Twist**

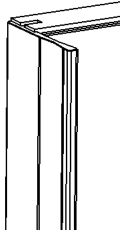
Rückwände in Stärke 5 mm

**Innenausstattung
 je Schrankelement**

**Höhe 197 cm:
 1 Fachboden
 1 Kleiderstange**

**Höhe 223/240 cm:
 2 Fachböden
 1 Kleiderstange**



| 1.+2. Farbe der Türen A und Farbe der Türen B wählen: | 3. Korpusfarbe wählen: | 5. Griffleisten- und Türsprossenfarbe wählen: |
|---|---|---|
| <p>Preisgruppe PG 1 - Dekore</p> <p>P9 Polarweiß P1 Perla S9 Seidengrau Y1 Terra L1 Basalt Q9 Jackson-Eiche-Nachbildung M1 Sonoma-Eiche-Nachbildung B1 Platin-Eiche-Nachbildung K1 Artisan-Eiche-Nachbildung U9 Riviera-Eiche-Nachbildung E9 Silbergrau-Eiche-Nachbildung A1 Macadamia-Nussbaum-Nachbildung</p> | <p>P9 Polarweiß P1 Perla S9 Seidengrau Y1 Terra L1 Basalt Q9 Jackson-Eiche-Nachbildung M1 Sonoma-Eiche-Nachbildung B1 Platin-Eiche-Nachbildung K1 Artisan-Eiche-Nachbildung U9 Riviera-Eiche-Nachbildung E9 Silbergrau-Eiche-Nachbildung A1 Macadamia-Nussbaum-Nachbildung</p> | <p>301 alu-matt 322 Edelstahl 324 schwarz</p> <p>Griffleiste Ausführung 192</p>  |
| <p>Preisgruppe PG 2 - Kristallspiegel</p> <p>G79 Kristallspiegel</p> <p>Preisgruppe PG 3 - Gläser glänzend & Grauspiegel</p> <p>G28 Weißglas G30 Perlaglas G71 Seidengrauglas G76 Terraglas G98 Basaltglas G57 Grauspiegel</p> | <p>4. Korpusinnenfarbe wählen:</p> <p>Z1 Birke-Nachbildung X1 Leinenoptik Twist</p> | |

Ausführung 3

Marcato2.3

Höhe 197 cm

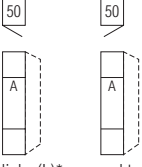
Drehtüren-Planungsschränke mit 4 waagerechten Sprossen

Die vielfältigen Farbausführungen entnehmen Sie bitte der „Programm-Übersicht Ausführung 3“.

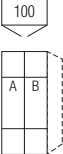

Rückwände in Stärke 5 mm

- Preisgruppe PG 1: Dekore
- Preisgruppe PG 2: Kristallspiegel
- Preisgruppe PG 3: Gläser & Grauspiegel

Breite 50 cm

| Drehtüren-Planungsschränke | Höhe 197 cm | Aufpreise |
|---|---|--|
| mit Soft-Abstoppung Nutztiefe 58 cm | Tiefe 62 cm | Der Preis pro Artikel ergibt sich aus Basispreis + der Addition der Aufpreise: |
|  <p>*Bitte angeben, ob Türanschlag links oder rechts gewünscht wird.</p> <p>links (L)* rechts (R)*</p> <p>1-türig Türanschlag links bzw. rechts</p> | <p>B50 H197 T62</p> <p>78 056 30 (L/R)</p> | <p>je Tür in PG 1</p> <p>je Tür in PG 2</p> <p>je Tür in PG 3</p> |
| EUR | Basispreis: | 95 680 95 680 |

Breite 100 cm

| Drehtüren-Planungsschränke | Höhe 197 cm | Aufpreise |
|---|--|--|
| mit Soft-Abstoppung Nutztiefe 58 cm | Tiefe 62 cm | Der Preis pro Artikel ergibt sich aus Basispreis + der Addition der Aufpreise: |
|  <p>2-türig 1 Tür A links 1 Tür B rechts</p> | <p>B100 H197 T62</p> <p>78 106 30</p> | <p>je Tür in PG 1</p> <p>je Tür in PG 2</p> <p>je Tür in PG 3</p> |
| EUR | Basispreis: | 95 680 95 680 |
|  <p>Rechte Abschlussseite</p> | <p>H197 T60 Seitenstärke 1,6</p> <p>99 098 60</p> | |
| EUR | | |



Wichtiger Hinweis für Ihre Planung:

An ein **1-türiges Schrankelement** kann nicht ein weiteres **1-türiges Schrankelement** mit einem **entgegengesetzten Türanschlag** angebaut werden. Der **Weiterbau** mit dem **gleichen Türanschlag** wie das vorhergehende Schrankelement ist möglich.

Ausführung 3

Marcato2.3

Höhe 197 cm

Drehtüren-Eckschränke mit 4 waagerechten Sprossen

Die vielfältigen Farbausführungen entnehmen Sie bitte der „Programm-Übersicht Ausführung 3“.

Rückwände in Stärke 5 mm

- Preisgruppe PG 1: Dekore
- Preisgruppe PG 2: Kristallspiegel
- Preisgruppe PG 3: Gläser & Grauspiegel

Drehtüren-Eckschrank 1 x 50er Tür

| Drehtüren-Eckschrank 1 x 50er Tür | Höhe 197 cm | Aufpreise |
|--|--|---|
| mit Soft-Abstoppung Stellmaße siehe Platzbedarfsskizze | Tiefe 62 cm | Der Preis pro Artikel ergibt sich aus Basispreis + der Addition der Aufpreise: |
| <p>links (L)* rechts (R)* 1-türig Türanschlag links bzw. rechts *Bitte angeben, ob Türanschlag links oder rechts gewünscht wird.</p> | <p>H197 T62</p> <p>78 926 30 (L/R)</p> <p>Basispreis:</p> | <p>je Tür in PG 1</p> <p>je Tür in PG 2</p> <p>je Tür in PG 3</p> <p>95 680</p> <p>95 680</p> |
| EUR | | |

Drehtüren-Eckschrank 1 x 60er Tür

| Drehtüren-Eckschrank 1 x 60er Tür | Höhe 197 cm | Aufpreise |
|--|--|---|
| mit Soft-Abstoppung Stellmaße siehe Platzbedarfsskizze | Tiefe 62 cm | Der Preis pro Artikel ergibt sich aus Basispreis + der Addition der Aufpreise: |
| <p>links (L)* rechts (R)* 1-türig Türanschlag links bzw. rechts *Bitte angeben, ob Türanschlag links oder rechts gewünscht wird.</p> | <p>H197 T62</p> <p>78 936 30 (L/R)</p> <p>Basispreis:</p> | <p>je Tür in PG 1</p> <p>je Tür in PG 2</p> <p>je Tür in PG 3</p> <p>95 680</p> <p>95 680</p> |
| Dieser Eckschrank kann nicht einzeln , sondern nur zwischen zwei Schränken geplant werden. | EUR | |

| Zubehör für 60er-Eckelement | |
|--|---------------------|
| für 60er-Eckelemente | ø 7 |
| <p>LED-Innenbeleuchtung* mit Sensorschaltung</p> | N° 97 161 00 |
| EUR | |

| Zubehör für 60er-Eckelement | |
|---|---------------------|
| | B37 H87 |
| <p>Innenspiegel zur Selbstmontage auf Rückwand oder Türrückseite</p> | N° 99 016 00 |
| EUR | |
| | B38 H179 |
| <p>Innenspiegel zur Selbstmontage auf Rückwand oder Türrückseite</p> | N° 99 015 00 |
| EUR | |

*LED-Innenbeleuchtung (G; BEL103-Koch), neutralweiß, mit nicht austauschbarem Leuchtmittel, Aktivierung per Sensorschaltung

Ausführung 3

Marcato2.3

Höhe 223 cm

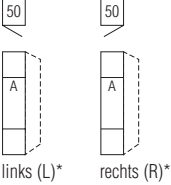
Drehtüren-Planungsschränke mit 4 waagerechten Sprossen

Die vielfältigen Farbausführungen entnehmen Sie bitte der „Programm-Übersicht Ausführung 3“.

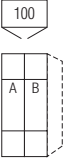

Rückwände in Stärke 5 mm

- Preisgruppe PG 1: Dekore
- Preisgruppe PG 2: Kristallspiegel
- Preisgruppe PG 3: Gläser & Grauspiegel

Breite 50 cm

| Drehtüren-Planungsschränke | Höhe 223 cm | Aufpreise |
|---|---|---|
| mit Soft-Abstoppung Nutztiefe 58 cm | Tiefe 62 cm | Der Preis pro Artikel ergibt sich aus Basispreis + der Addition der Aufpreise: |
|  <p>*Bitte angeben, ob Türanschlag links oder rechts gewünscht wird.</p> <p>links (L)* rechts (R)*</p> <p>1-türig Türanschlag links bzw. rechts</p> | <p>B50 H223 T62</p> <p>75 056 30 (L/R)</p> | |
| EUR | Basispreis: | <p>je Tür in PG 1</p> <p>je Tür in PG 2</p> <p>je Tür in PG 3</p> <p>95 680</p> <p>95 680</p> |

Breite 100 cm

| Drehtüren-Planungsschränke | Höhe 223 cm | Aufpreise |
|---|--|---|
| mit Soft-Abstoppung Nutztiefe 58 cm | Tiefe 62 cm | Der Preis pro Artikel ergibt sich aus Basispreis + der Addition der Aufpreise: |
|  <p>2-türig 1 Tür A links 1 Tür B rechts</p> | <p>B100 H223 T62</p> <p>75 106 30 (L/R)</p> | |
| EUR | Basispreis: | <p>je Tür in PG 1</p> <p>je Tür in PG 2</p> <p>je Tür in PG 3</p> <p>95 680</p> <p>95 680</p> |
|  <p>Rechte Abschlussseite</p> | <p>H223 T60 Seitenstärke 1,6</p> <p>99 095 60</p> | |
| EUR | | |



Wichtiger Hinweis für Ihre Planung:

An ein 1-türiges Schrankelement kann nicht ein weiteres 1-türiges Schrankelement mit einem entgegengesetzten Türanschlag angebaut werden. Der Weiterbau mit dem gleichen Türanschlag wie das vorhergehende Schrankelement ist möglich.

Ausführung 3

Marcato2.3

Höhe 223 cm

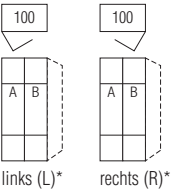

Falлтüren-Planungsschränke mit 4 waagerechten Sprossen

Die vielfältigen Farbausführungen entnehmen Sie bitte der „Programm-Übersicht Ausführung 3“.

Rückwände in Stärke 5 mm

- Preisgruppe PG 1: Dekore
- Preisgruppe PG 2: Kristallspiegel
- Preisgruppe PG 3: Gläser & Grauspiegel

Breite 100 cm

| Falлтüren-Planungsschränke | Höhe 223 cm | Aufpreise |
|---|--|---|
| Nutztiefe 58 cm | Tiefe 62 cm | Der Preis pro Artikel ergibt sich aus Basispreis + der Addition der Aufpreise: |
|  <p>*Bitte angeben, ob Türanschlag links oder rechts gewünscht wird.</p> <p>N°</p> <p>2-türig Türanschlag links bzw. rechts 1 Tür A links 1 Tür B rechts</p> | <p>B100 H223 T62</p> <p>85 106 30 (L/R)</p> <p>Basispreis:</p> | <p>je Tür in PG 1</p> <p>je Tür in PG 2</p> <p>je Tür in PG 3</p> <p>95 680</p> <p>95 680</p> |
| EUR | | |
|  <p>Rechte Abschlussseite</p> <p>N°</p> <p>EUR</p> | <p>H223 T60 Seitenstärke 1,6</p> <p>99 095 60</p> | |

| Falлтüren-Öffnungsunterstützung | |
|--|--|
| <p>Falлт.-Öffnungsunterstützung (2er-Set) 1 x für Falлтürenpaar mit Linksanschlag 1 x für Falлтürenpaar mit Rechtsanschlag erleichtert das Öffnen der Falлтüren Montage li+re an Schrankinnenseite</p> <p>N°</p> <p>91 089 00</p> <p>EUR</p> | |

| Falлтüren-Öffnungsunterstützung | |
|--|--|
| <p>Falлтüren-Öffnungsunterstützung „links“ für Falлтürenpaare mit Linksanschlag erleichtert das Öffnen der Falлтüren Montage links an Schrankinnenseite</p> <p>N°</p> <p>91 094 00</p> <p>EUR</p> | |
| <p>Falлтüren-Öffnungsunterstützung „rechts“ für Falлтürenpaare mit Rechtsanschlag erleichtert das Öffnen der Falлтüren Montage rechts an Schrankinnenseite</p> <p>N°</p> <p>91 095 00</p> <p>EUR</p> | |

Ausführung 3

Marcato2.3

Höhe 223 cm

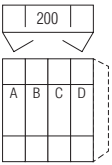

Falttören-Panorama-Planungsschränke mit 4 waagerechten Sprossen

Die vielfältigen Farbausführungen entnehmen Sie bitte der „Programm-Übersicht Ausführung 3“.

Rückwände in Stärke 5 mm

- Preisgruppe PG 1: Dekore
- Preisgruppe PG 2: Kristallspiegel
- Preisgruppe PG 3: Gläser & Grauspiegel

Breite 200 cm

| Falttören-Planungsschränke | Höhe 223 cm | Aufpreise |
|---|---|---|
| Nutztiefe 58 cm | | Der Preis pro Artikel ergibt sich aus Basispreis + der Addition der Aufpreise: |
|  <p>4-türig je 1 Tür A, B, C und D</p> | <p>Tiefe 62 cm</p> <p>B200 H223 T62</p> <p>85 206 30</p> | |
| | <p>N°</p> <p>EUR</p> | <p>Basispreis:</p> <p>je Tür in PG 1</p> <p>je Tür in PG 2</p> <p>je Tür in PG 3</p> |
|  <p>Rechte Abschlussseite</p> | <p>H223 T60 Seitenstärke 1,6</p> <p>99 095 60</p> | |
| | <p>N°</p> <p>EUR</p> | |

| Falttören-Öffnungsunterstützung | |
|--|--|
| <p>Falлт.-Öffnungsunterstützung (2er-Set)</p> <p>1 x für Falлтürenpaar mit Linksanschlag 1 x für Falлтürenpaar mit Rechtsanschlag erleichtert das Öffnen der Falлтüren Montage li+re an Schrankinnenseite</p> | <p>N°</p> <p>91 089 00</p> <p>EUR</p> |

| Falлтüren-Öffnungsunterstützung | |
|--|--|
| <p>Falлтüren-Öffnungsunterstützung „links“</p> <p>für Falлтürenpaare mit Linksanschlag erleichtert das Öffnen der Falлтüren Montage links an Schrankinnenseite</p> | <p>N°</p> <p>91 094 00</p> <p>EUR</p> |
| <p>Falлтüren-Öffnungsunterstützung „rechts“</p> <p>für Falлтürenpaare mit Rechtsanschlag erleichtert das Öffnen der Falлтüren Montage rechts an Schrankinnenseite</p> | <p>N°</p> <p>91 095 00</p> <p>EUR</p> |

Ausführung 3

Marcato2.3

Höhe 223 cm

Drehtüren-Eckschränke mit 4 waagerechten Sprossen

Die vielfältigen Farbausführungen entnehmen Sie bitte der „Programm-Übersicht Ausführung 3“.

Rückwände in Stärke 5 mm

- Preisgruppe PG 1: Dekore
- Preisgruppe PG 2: Kristallspiegel
- Preisgruppe PG 3: Gläser & Grauspiegel

Drehtüren-Eckschrank 1 x 50er Tür

| Drehtüren-Eckschrank 1 x 50er Tür | Höhe 223 cm | Aufpreise |
|--|--|--|
| mit Soft-Abstoppung Stellmaße siehe Platzbedarfsskizze | Tiefe 62 cm | Der Preis pro Artikel ergibt sich aus Basispreis + der Addition der Aufpreise: |
| <p>links (L)* rechts (R)*</p> <p>1-türig Türanschlag links bzw. rechts</p> <p>*Bitte angeben, ob Türanschlag links oder rechts gewünscht wird.</p> | H223 T62 75 926 30 (L/R) | |
| EUR | Basispreis: | je Tür in PG 1 je Tür in PG 2 je Tür in PG 3 |
| | | 95 680 95 680 |

Drehtüren-Eckschrank 1 x 60er Tür

| Drehtüren-Eckschrank 1 x 60er Tür | Höhe 223 cm | Aufpreise |
|--|--|--|
| mit Soft-Abstoppung Stellmaße siehe Platzbedarfsskizze | Tiefe 62 cm | Der Preis pro Artikel ergibt sich aus Basispreis + der Addition der Aufpreise: |
| <p>links (L)* rechts (R)*</p> <p>1-türig Türanschlag links bzw. rechts</p> <p>*Bitte angeben, ob Türanschlag links oder rechts gewünscht wird.</p> | H223 T62 75 936 30 (L/R) | |
| Dieser Eckschrank kann nicht einzeln , sondern nur zwischen zwei Schränken geplant werden. | EUR | Basispreis: |
| | | je Tür in PG 1 je Tür in PG 2 je Tür in PG 3 |
| | | 95 680 95 680 |

| Zubehör für 60er-Eckelement | |
|---|---------------------|
| für 60er-Eckelemente | ø 7 |
| <p>LED-Innenbeleuchtung* mit Sensorschaltung</p> | N° 97 161 00 |
| EUR | |
| *LED-Innenbeleuchtung (G; BEL103-Koch), neutralweiß, mit nicht austauschbarem Leuchtmittel, Aktivierung per Sensorschaltung | |

| Zubehör für 60er-Eckelement | |
|---|---------------------|
| | B37 H87 |
| <p>Innenspiegel zur Selbstmontage auf Rückwand oder Türrückseite</p> | N° 99 016 00 |
| EUR | |
| | B38 H179 |
| <p>Innenspiegel zur Selbstmontage auf Rückwand oder Türrückseite</p> | N° 99 015 00 |
| EUR | |

Ausführung 3

Marcato2.3

Höhe 223 cm

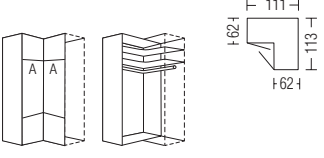

Drehtüren-Eckschränke mit 4 waagerechten Sprossen

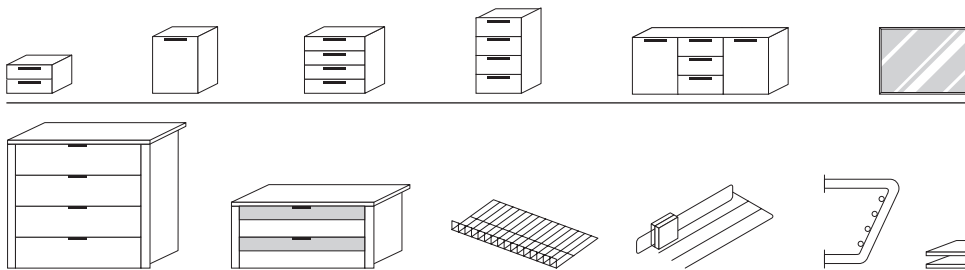
Die vielfältigen Farbausführungen entnehmen Sie bitte der „Programm-Übersicht Ausführung 3“.

Rückwände in Stärke 5 mm

- Preisgruppe PG 1: Dekore
- Preisgruppe PG 2: Kristallspiegel
- Preisgruppe PG 3: Gläser & Grauspiegel

90° Drehtüren-Eckschrank 2-türig

| 90° Drehtüren-Eckschrank 2-türig | | Höhe 223 cm | Aufpreise | |
|---|--------------------------|------------------|--|---------------|
| mit Soft-Abstoppung Stellmaße siehe Platzbedarfsskizzen | | Tiefe 62 cm | Der Preis pro Artikel ergibt sich aus Basispreis + der Addition der Aufpreise: | |
|  <p>2-türig 2 Türen A</p> <p>Innenausstattung: 2 Fachböden 1 Kleiderstange</p> | N° | H223 T62 | | |
| | | 75 916 30 | | |
| | EUR | Basispreis: | je Tür in PG 1 | 95 680 |
| | | | je Tür in PG 2 | 95 680 |
| | | | je Tür in PG 3 | 95 680 |
|  | Rechte Abschlussseite | N° | H223 T60 Seitenstärke 1,6 | |
| | EUR | | 99 095 60 | |



Passende Betten, Nachtschränke, Kommoden, Spiegel usw. finden Sie in den Programmen SONYO, SONYO+, AKARO und ALEGRO2.

Praktische Zubehörteile wie Schubkasteneinsätze, Krawatten- und Hosenhalter usw. finden Sie im Programm ZUBEHÖR.

Ausführung 3

Marcato2.3

Höhe 240 cm

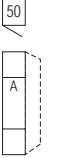
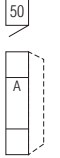
Drehtüren-Planungsschränke mit 4 waagerechten Sprossen

Die vielfältigen Farbausführungen entnehmen Sie bitte der „Programm-Übersicht Ausführung 3“.

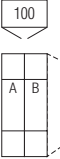

Rückwände in Stärke 5 mm

- Preisgruppe PG 1: Dekore
- Preisgruppe PG 2: Kristallspiegel
- Preisgruppe PG 3: Gläser & Grauspiegel

Breite 50 cm

| Drehtüren-Planungsschränke | Höhe 240 cm | Aufpreise |
|--|--|--|
| mit Soft-Abstoppung Nutztiefe 58 cm | Tiefe 62 cm | Der Preis pro Artikel ergibt sich aus Basispreis + der Addition der Aufpreise: |
|  links (L)*  rechts (R)* | *Bitte angeben, ob Türanschlag links oder rechts gewünscht wird. N° | |
| 1-türig Türanschlag links bzw. rechts | B50 H240 T62 72 056 30 (L/R) | |
| EUR | Basispreis: | je Tür in PG 1 je Tür in PG 2 je Tür in PG 3 95 680 95 680 |

Breite 100 cm

| Drehtüren-Planungsschränke | Höhe 240 cm | Aufpreise |
|---|---|--|
| mit Soft-Abstoppung Nutztiefe 58 cm | Tiefe 62 cm | Der Preis pro Artikel ergibt sich aus Basispreis + der Addition der Aufpreise: |
|  2-türig 1 Tür A links 1 Tür B rechts | N° | |
| | B100 H240 T62 72 106 30 (L/R) | |
| EUR | Basispreis: | je Tür in PG 1 je Tür in PG 2 je Tür in PG 3 95 680 95 680 |
|  Rechte Abschlussseite | N° EUR | |
| | H223 T60 Seitenstärke 1,6 99 095 60 | |



Wichtiger Hinweis für Ihre Planung:

An ein 1-türiges Schrankelement kann nicht ein weiteres 1-türiges Schrankelement mit einem entgegengesetzten Türanschlag angebaut werden. Der Weiterbau mit dem gleichen Türanschlag wie das vorhergehende Schrankelement ist möglich.

Ausführung 3

Marcato2.3

Höhe 240 cm

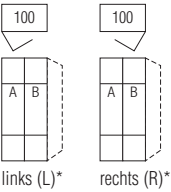

Falлтüren-Planungsschränke mit 4 waagerechten Sprossen

Die vielfältigen Farbausführungen entnehmen Sie bitte der „Programm-Übersicht Ausführung 3“.

Rückwände in Stärke 5 mm

- Preisgruppe PG 1: Dekore
- Preisgruppe PG 2: Kristallspiegel
- Preisgruppe PG 3: Gläser & Grauspiegel

Breite 100 cm

| Falлтüren-Planungsschränke | Höhe 240 cm | Aufpreise |
|--|--|---|
| Nutztiefe 58 cm | Tiefe 62 cm | Der Preis pro Artikel ergibt sich aus Basispreis + der Addition der Aufpreise: |
|  <p>*Bitte angeben, ob Türanschlag links oder rechts gewünscht wird.</p> <p>links (L)* rechts (R)*</p> <p>2-türig Türanschlag links bzw. rechts 1 Tür A links 1 Tür B rechts</p> | <p>N°</p> <p>B100 H240 T62</p> <p>82 106 30 (L/R)</p> <p>Basispreis:</p> | <p>je Tür in PG 1</p> <p>je Tür in PG 2</p> <p>je Tür in PG 3</p> <p>95 680</p> <p>95 680</p> |
| EUR | | |
|  <p>Rechte Abschlussseite</p> | <p>N°</p> <p>H240 T60 Seitenstärke 1,6</p> <p>99 092 60</p> | |
| EUR | | |

| Falлтüren-Öffnungsunterstützung | |
|---|--|
| <p>Falлт.-Öffnungsunterstützung (2er-Set) 1 x für Falлтürenpaar mit Linksanschlag 1 x für Falлтürenpaar mit Rechtsanschlag erleichtert das Öffnen der Falлтüren Montage li+re an Schrankinnenseite</p> | <p>N°</p> <p>91 089 00</p> <p>EUR</p> |

| Falлтüren-Öffnungsunterstützung | |
|---|--|
| <p>Falлтüren-Öffnungsunterstützung „links“ für Falлтürenpaare mit Linksanschlag erleichtert das Öffnen der Falлтüren Montage links an Schrankinnenseite</p> | <p>N°</p> <p>91 094 00</p> <p>EUR</p> |
| <p>Falлтüren-Öffnungsunterstützung „rechts“ für Falлтürenpaare mit Rechtsanschlag erleichtert das Öffnen der Falлтüren Montage rechts an Schrankinnenseite</p> | <p>N°</p> <p>91 095 00</p> <p>EUR</p> |

Ausführung 3

Marcato2.3

Höhe 240 cm

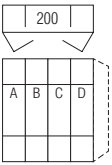

Falttüren-Panorama-Planungsschränke mit 4 waagerechten Sprossen

Die vielfältigen Farbausführungen entnehmen Sie bitte der „Programm-Übersicht Ausführung 3“.

Rückwände in Stärke 5 mm

- Preisgruppe PG 1: Dekore
- Preisgruppe PG 2: Kristallspiegel
- Preisgruppe PG 3: Gläser & Grauspiegel

Breite 200 cm

| Falttüren-Planungsschränke | Höhe 240 cm | Aufpreise |
|---|---|---|
| Nutztiefe 58 cm | | Der Preis pro Artikel ergibt sich aus Basispreis + der Addition der Aufpreise: |
|  <p>4-türig je 1 Tür A, B, C und D</p> | <p>Tiefe 62 cm</p> <p>B200 H240 T62</p> <p>82 206 30</p> | |
| | <p>N°</p> <p>Basispreis:</p> <p>EUR</p> | <p>je Tür in PG 1</p> <p>je Tür in PG 2</p> <p>je Tür in PG 3</p> <p>95 680</p> <p>95 680</p> |
|  <p>Rechte Abschlussseite</p> | <p>H240 T60 Seitenstärke 1,6</p> <p>99 092 60</p> | |
| | <p>N°</p> <p>EUR</p> | |

| Falttüren-Öffnungsunterstützung | |
|---|---------------------------------------|
| <p>Falld.-Öffnungsunterstützung (2er-Set) 1 x für Falttürenpaar mit Linksanschlag 1 x für Falttürenpaar mit Rechtsanschlag erleichtert das Öffnen der Falttüren Montage li+re an Schrankinnenseite</p> | <p>N° 91 089 00</p> <p>EUR</p> |

| Falttüren-Öffnungsunterstützung | |
|---|---------------------------------------|
| <p>Falttüren-Öffnungsunterstützung „links“ für Falttürenpaare mit Linksanschlag erleichtert das Öffnen der Falttüren Montage links an Schrankinnenseite</p> | <p>N° 91 094 00</p> <p>EUR</p> |
| <p>Falttüren-Öffnungsunterstützung „rechts“ für Falttürenpaare mit Rechtsanschlag erleichtert das Öffnen der Falttüren Montage rechts an Schrankinnenseite</p> | <p>N° 91 095 00</p> <p>EUR</p> |

Ausführung 3

Marcato2.3

Höhe 240 cm

Drehtüren-Eckschränke mit 4 waagerechten Sprossen

Die vielfältigen Farbausführungen entnehmen Sie bitte der „Programm-Übersicht Ausführung 3“.

Rückwände in Stärke 5 mm

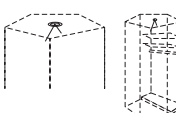
- Preisgruppe PG 1: Dekore
- Preisgruppe PG 2: Kristallspiegel
- Preisgruppe PG 3: Gläser & Grauspiegel



Drehtüren-Eckschrank 1 x 50er Tür

| Drehtüren-Eckschrank 1 x 50er Tür | Höhe 2 cm | Aufpreise |
|---|--|--|
| mit Soft-Abstoppung Stellmaße siehe Platzbedarfsskizze | Tiefe 62 cm | Der Preis pro Artikel ergibt sich aus Basispreis + der Addition der Aufpreise: |
|  <p>links (L)* rechts (R)* 1-türig Türanschlag links bzw. rechts</p> | H240 T62 72 926 30 (L/R) | |
| EUR | Basispreis: | je Tür in PG 1 je Tür in PG 2 je Tür in PG 3 95 680 95 680 |

Drehtüren-Eckschrank 1 x 60er Tür

| Drehtüren-Eckschrank 1 x 60er Tür | Höhe 240 cm | Aufpreise |
|---|--|--|
| mit Soft-Abstoppung Stellmaße siehe Platzbedarfsskizze | Tiefe 62 cm | Der Preis pro Artikel ergibt sich aus Basispreis + der Addition der Aufpreise: |
|  <p>links (L)* rechts (R)* 1-türig Türanschlag links bzw. rechts</p> | H240 T62 72 936 30 (L/R) | |
| Dieser Eckschrank kann nicht einzeln , sondern nur zwischen zwei Schränken geplant werden. | EUR | je Tür in PG 1 je Tür in PG 2 je Tür in PG 3 95 680 95 680 |

| Zubehör für 60er-Eckelement | |
|--|-------------------------------|
| für 60er-Eckelemente | ø 7 |
|  <p>LED-Innenbeleuchtung* mit Sensorschaltung</p> | N° 97 161 00 EUR |
| *LED-Innenbeleuchtung (G; BEL103-Koch), neutralweiß, mit nicht austauschbarem Leuchtmittel, Aktivierung per Sensorschaltung | |

| Zubehör für 60er-Eckelement | |
|--|-------------------------------|
| | B37 H87 |
|  <p>Innenspiegel zur Selbstmontage auf Rückwand oder Türrückseite</p> | N° 99 016 00 EUR |
|  <p>Innenspiegel zur Selbstmontage auf Rückwand oder Türrückseite</p> | N° 99 015 00 EUR |

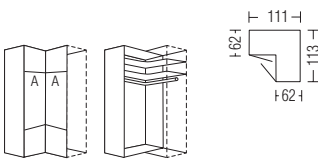

Drehtüren-Eckschränke mit 4 waagerechten Sprossen

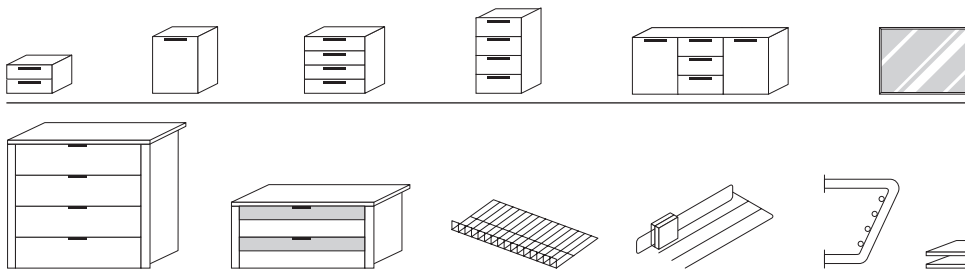
Die vielfältigen Farbausführungen entnehmen Sie bitte der „Programm-Übersicht Ausführung 3“.

Rückwände in Stärke 5 mm

- Preisgruppe PG 1: Dekore
- Preisgruppe PG 2: Kristallspiegel
- Preisgruppe PG 3: Gläser & Grauspiegel

90° Drehtüren-Eckschrank 2-türig

| 90° Drehtüren-Eckschrank 2-türig | | Höhe 240 cm | | Aufpreise | |
|--|--------------------------|------------------|------------------------------|--|---------------|
| mit Soft-Abstoppung Stellmaße siehe Platzbedarfsskizzen | | Tiefe 62 cm | | Der Preis pro Artikel ergibt sich aus Basispreis + der Addition der Aufpreise: | |
|  <p>2-türig 2 Türen A</p> <p><u>Innenausstattung:</u> 2 Fachböden 1 Kleiderstange</p> | N° | H240 T62 | | | |
| | | 72 916 30 | | | |
| | EUR | Basispreis: | je Tür in PG 1 | | 95 680 |
| | | | je Tür in PG 2 | | 95 680 |
| | | | je Tür in PG 3 | | 95 680 |
|  | Rechte Abschlussseite | N° | H240 T60 Seitenstärke 1,6 | | |
| | EUR | | 99 092 60 | | |



Passende Betten, Nachtschränke, Kommoden, Spiegel usw. finden Sie in den Programmen SONYO, SONYO+, AKARO und ALEGRO2.

Praktische Zubehörteile wie Schubkasteneinsätze, Krawatten- und Hosenhalter usw. finden Sie im Programm ZUBEHÖR.

Dreh- und Falttüren-Planungsschränke mit 5 waagerechten Sprossen

Drehtüren-Planungsschränke

Höhe: **197/223/240 cm**
 Tiefe: **62 cm**
 Breite: **50-100 cm**

Falttören-Planungsschränke

Höhe: **197/223/240 cm**
 Tiefe: **62 cm**
 Breite: **100-200 cm**

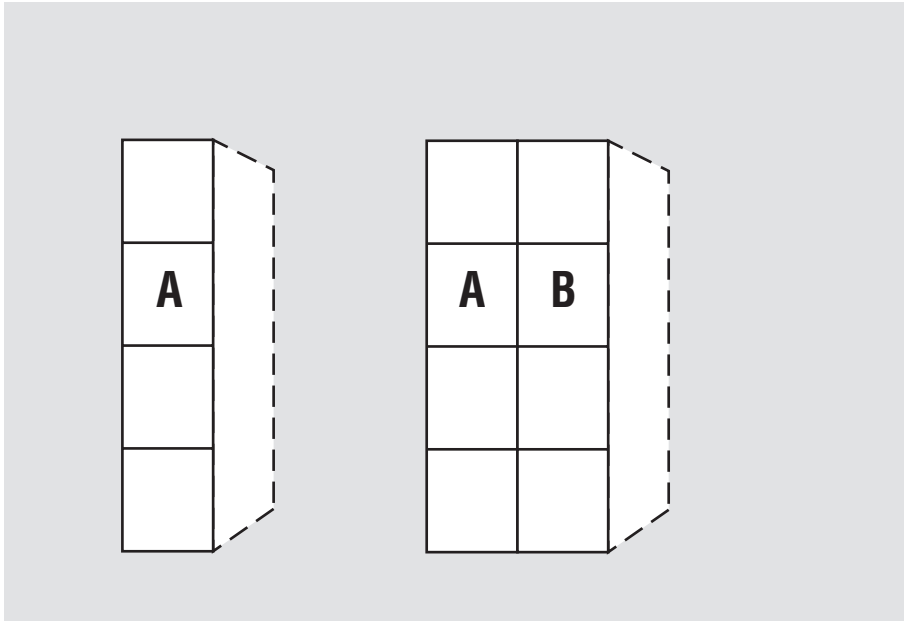
**Korpusinnenfarbe Birke-Nachbildung
 bzw. Leinenoptik Twist**

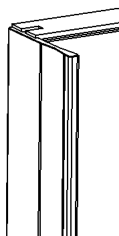
Rückwände in Stärke 5 mm

**Innenausstattung
 je Schrankelement**

**Höhe 197 cm:
 1 Fachboden
 1 Kleiderstange**

**Höhe 223/240 cm:
 2 Fachböden
 1 Kleiderstange**



| 1.+2. Farbe der Türen A und Farbe der Türen B wählen: | 3. Korpusfarbe wählen: | 5. Griffleisten- und Türsprossenfarbe wählen: |
|---|---|---|
| <p>Preisgruppe PG 1 - Dekore</p> <p>P9 Polarweiß P1 Perla S9 Seidengrau Y1 Terra L1 Basalt Q9 Jackson-Eiche-Nachbildung M1 Sonoma-Eiche-Nachbildung B1 Platin-Eiche-Nachbildung K1 Artisan-Eiche-Nachbildung U9 Riviera-Eiche-Nachbildung E9 Silbergrau-Eiche-Nachbildung A1 Macadamia-Nussbaum-Nachbildung</p> | <p>P9 Polarweiß P1 Perla S9 Seidengrau Y1 Terra L1 Basalt Q9 Jackson-Eiche-Nachbildung M1 Sonoma-Eiche-Nachbildung B1 Platin-Eiche-Nachbildung K1 Artisan-Eiche-Nachbildung U9 Riviera-Eiche-Nachbildung E9 Silbergrau-Eiche-Nachbildung A1 Macadamia-Nussbaum-Nachbildung</p> | <p>301 alu-matt 322 Edelstahl 324 schwarz</p> <p>Griffleiste Ausführung 192</p>  |
| <p>Preisgruppe PG 2 - Kristallspiegel</p> <p>G79 Kristallspiegel</p> <p>Preisgruppe PG 3 - Gläser glänzend & Grauspiegel</p> <p>G28 Weißglas G30 Perlaglas G71 Seidengrauglas G76 Terraglas G98 Basaltglas G57 Grauspiegel</p> | <p>4. Korpusinnenfarbe wählen:</p> <p>Z1 Birke-Nachbildung X1 Leinenoptik Twist</p> | |

Ausführung 5

Marcato2.5

Höhe 197 cm

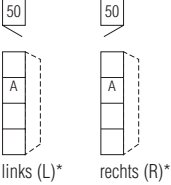
Drehtüren-Planungsschränke mit 5 waagerechten Sprossen

Die vielfältigen Farbausführungen entnehmen Sie bitte der „Programm-Übersicht Ausführung 5“.

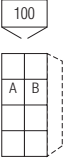

Rückwände in Stärke 5 mm

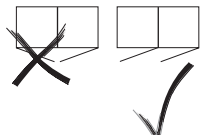
- Preisgruppe PG 1: Dekore
- Preisgruppe PG 2: Kristallspiegel
- Preisgruppe PG 3: Gläser & Grauspiegel

Breite 50 cm

| Drehtüren-Planungsschränke | Höhe 197 cm | Aufpreise |
|--|--|--|
| mit Soft-Abstoppung Nutztiefe 58 cm | Tiefe 62 cm | Der Preis pro Artikel ergibt sich aus Basispreis + der Addition der Aufpreise: |
|  <p>links (L)* rechts (R)*</p> <p>1-türig Türanschlag links bzw. rechts</p> | <p>*Bitte angeben, ob Türanschlag links oder rechts gewünscht wird.</p> <p>N°</p> <p>B50 H197 T62</p> <p>78 056 50 (L/R)</p> | |
| EUR | Basispreis: | je Tür in PG 1 je Tür in PG 2 je Tür in PG 3 |
| | | 95 680 95 680 |

Breite 100 cm

| Drehtüren-Planungsschränke | Höhe 197 cm | Aufpreise |
|---|--|--|
| mit Soft-Abstoppung Nutztiefe 58 cm | Tiefe 62 cm | Der Preis pro Artikel ergibt sich aus Basispreis + der Addition der Aufpreise: |
|  <p>2-türig 1 Tür A links 1 Tür B rechts</p> | <p>N°</p> <p>B100 H197 T62</p> <p>78 106 50</p> | |
| EUR | Basispreis: | je Tür in PG 1 je Tür in PG 2 je Tür in PG 3 |
| | | 95 680 95 680 |
|  <p>Rechte Abschlussseite</p> | <p>N°</p> <p>H197 T60 Seitenstärke 1,6</p> <p>99 098 60</p> | |
| EUR | | |



Wichtiger Hinweis für Ihre Planung:

An ein **1-türiges Schrankelement** kann nicht ein weiteres **1-türiges Schrankelement** mit einem **entgegengesetzten Türanschlag** angebaut werden. Der **Weiterbau** mit dem **gleichen Türanschlag** wie das vorhergehende Schrankelement ist möglich.

Ausführung 5

Marcato2.5

Höhe 197 cm

Falлтüren-Planungsschränke mit 5 waagerechten Sprossen

Die vielfältigen Farbausführungen entnehmen Sie bitte der „Programm-Übersicht Ausführung 5“.

Rückwände in Stärke 5 mm

- Preisgruppe PG 1: Dekore
- Preisgruppe PG 2: Kristallspiegel
- Preisgruppe PG 3: Gläser & Grauspiegel

Breite 100 cm

| Falлтüren-Planungsschränke | | Höhe 197 cm | Aufpreise | |
|--|--|--|--|---|
| Nutztiefe 58 cm | | | Der Preis pro Artikel ergibt sich aus Basispreis + der Addition der Aufpreise: | |
| <p>links (L)* rechts (R)*</p> <p>2-türig Türanschlag links bzw. rechts 1 Tür A links 1 Tür B rechts</p> | | <p>Tiefe 62 cm</p> <p>B100 H197 T62</p> <p>88 106 50 (L/R)</p> | <p>je Tür in PG 1</p> <p>je Tür in PG 2</p> <p>je Tür in PG 3</p> | <p>95 680</p> <p>95 680</p> |
| <p>*Bitte angeben, ob Türanschlag links oder rechts gewünscht wird.</p> <p>N°</p> | | | | |
| <p>EUR</p> | | | | |
| <p>Rechte Abschlussseite</p> | | <p>H197 T60 Seitenstärke 1,6</p> <p>99 098 60</p> | | |
| <p>N°</p> | | | | |
| <p>EUR</p> | | | | |

Die vielfältigen Farbausführungen entnehmen Sie bitte der „Programm-Übersicht Ausführung 5“.

Rückwände in Stärke 5 mm

Preisgruppe PG 1: Dekore
 Preisgruppe PG 2: Kristallspiegel
 Preisgruppe PG 3: Gläser & Grauspiegel

Drehtüren-Eckschrank 1 x 50er Tür

| Drehtüren-Eckschrank 1 x 50er Tür | Höhe 197 cm | Aufpreise |
|---|--|--|
| mit Soft-Abstoppung Stellmaße siehe Platzbedarfsskizze | Tiefe 62 cm | Der Preis pro Artikel ergibt sich aus Basispreis + der Addition der Aufpreise: |
| | H197 T62 78 926 50 (L/R) | |
| links (L)* 1-türig Türanschlag links bzw. rechts | Basispreis: | je Tür in PG 1 je Tür in PG 2 je Tür in PG 3 |
| EUR | | 95 680 95 680 |

Drehtüren-Eckschrank 1 x 60er Tür

| Drehtüren-Eckschrank 1 x 60er Tür | Höhe 197 cm | Aufpreise |
|---|--|--|
| mit Soft-Abstoppung Stellmaße siehe Platzbedarfsskizze | Tiefe 62 cm | Der Preis pro Artikel ergibt sich aus Basispreis + der Addition der Aufpreise: |
| | H197 T62 78 936 50 (L/R) | |
| links (L)* 1-türig Türanschlag links bzw. rechts | Basispreis: | je Tür in PG 1 je Tür in PG 2 je Tür in PG 3 |
| Dieser Eckschrank kann nicht einzeln , sondern nur zwischen zwei Schränken geplant werden. | EUR | 95 680 95 680 |

| Zubehör für 60er-Eckelement | |
|---|------------------|
| für 60er-Eckelemente | ø 7 |
| | N° |
| LED-Innenbeleuchtung* mit Sensorschaltung | EUR |
| | 97 161 00 |
| *LED-Innenbeleuchtung (G; BEL103-Koch), neutralweiß, mit nicht austauschbarem Leuchtmittel, Aktivierung per Sensorschaltung | |

| Zubehör für 60er-Eckelement | |
|---|------------------|
| | B37 H87 |
| | N° |
| Innenspiegel zur Selbstmontage auf Rückwand oder Türrückseite | EUR |
| | 99 016 00 |
| | B38 H179 |
| | N° |
| Innenspiegel zur Selbstmontage auf Rückwand oder Türrückseite | EUR |
| | 99 015 00 |

Ausführung 5

Marcato2.5

Höhe 223 cm

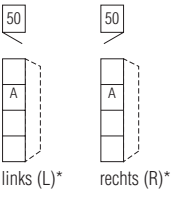
Drehtüren-Planungsschränke mit 5 waagerechten Sprossen

Die vielfältigen Farbausführungen entnehmen Sie bitte der „Programm-Übersicht Ausführung 5“.

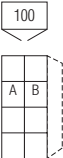

Rückwände in Stärke 5 mm

- Preisgruppe PG 1: Dekore
- Preisgruppe PG 2: Kristallspiegel
- Preisgruppe PG 3: Gläser & Grauspiegel

Breite 50 cm

| Drehtüren-Planungsschränke | Höhe 223 cm | Aufpreise |
|---|--|---|
| mit Soft-Abstoppung Nutztiefe 58 cm | Tiefe 62 cm | Der Preis pro Artikel ergibt sich aus Basispreis + der Addition der Aufpreise: |
|  <p>*Bitte angeben, ob Türanschlag links oder rechts gewünscht wird.</p> <p>N°</p> <p>links (L)* rechts (R)*</p> <p>1-türig Türanschlag links bzw. rechts</p> | <p>B50 H223 T62</p> <p>75 056 50 (L/R)</p> <p>Basispreis:</p> | <p>je Tür in PG 1</p> <p>je Tür in PG 2</p> <p>je Tür in PG 3</p> <p>95 680</p> <p>95 680</p> |
| EUR | | |

Breite 100 cm

| Drehtüren-Planungsschränke | Höhe 223 cm | Aufpreise |
|---|---|---|
| mit Soft-Abstoppung Nutztiefe 58 cm | Tiefe 62 cm | Der Preis pro Artikel ergibt sich aus Basispreis + der Addition der Aufpreise: |
|  <p>N°</p> <p>2-türig 1 Tür A links 1 Tür B rechts</p> | <p>B100 H223 T62</p> <p>75 106 50 (L/R)</p> <p>Basispreis:</p> | <p>je Tür in PG 1</p> <p>je Tür in PG 2</p> <p>je Tür in PG 3</p> <p>95 680</p> <p>95 680</p> |
| EUR | | |
|  <p>Rechte Abschlussseite</p> <p>N°</p> <p>EUR</p> | <p>H223 T60 Seitenstärke 1,6</p> <p>99 095 60</p> | |



Wichtiger Hinweis für Ihre Planung:

An ein 1-türiges Schrankelement kann nicht ein weiteres 1-türiges Schrankelement mit einem entgegengesetzten Türanschlag angebaut werden. Der Weiterbau mit dem gleichen Türanschlag wie das vorhergehende Schrankelement ist möglich.

Ausführung 5

Marcato2.5

Höhe 223 cm

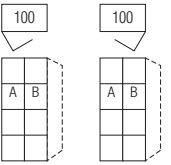

Falldüren-Planungsschränke mit 5 waagerechten Sprossen

Die vielfältigen Farbausführungen entnehmen Sie bitte der „Programm-Übersicht Ausführung 5“.

Rückwände in Stärke 5 mm

- Preisgruppe PG 1: Dekore
- Preisgruppe PG 2: Kristallspiegel
- Preisgruppe PG 3: Gläser & Grauspiegel

Breite 100 cm

| Falldüren-Planungsschränke | Höhe 223 cm | Aufpreise |
|--|--|---|
| Nutztiefe 58 cm | Tiefe 62 cm | Der Preis pro Artikel ergibt sich aus Basispreis + der Addition der Aufpreise: |
|  <p>*Bitte angeben, ob Türanschlag links oder rechts gewünscht wird.</p> <p>links (L)* rechts (R)*</p> <p>2-türig Türanschlag links bzw. rechts 1 Tür A links 1 Tür B rechts</p> | <p>N°</p> <p>B100 H223 T62</p> <p>85 106 50 (L/R)</p> <p>Basispreis:</p> | <p>je Tür in PG 1</p> <p>je Tür in PG 2</p> <p>je Tür in PG 3</p> <p>95 680</p> <p>95 680</p> |
| EUR | | |
|  <p>Rechte Abschlussseite</p> | <p>N°</p> <p>H223 T60 Seitenstärke 1,6</p> <p>99 095 60</p> | |
| EUR | | |

| Falldüren-Öffnungsunterstützung | |
|--|--|
| <p>Falld.-Öffnungsunterstützung (2er-Set)</p> <p>1 x für Falldürenpaar mit Linksanschlag 1 x für Falldürenpaar mit Rechtsanschlag erleichtert das Öffnen der Falldüren Montage li+re an Schrankinnenseite</p> | <p>N°</p> <p>91 089 00</p> <p>EUR</p> |

| Falldüren-Öffnungsunterstützung | |
|--|--|
| <p>Falldüren-Öffnungsunterstützung „links“</p> <p>für Falldürenpaare mit Linksanschlag erleichtert das Öffnen der Falldüren Montage links an Schrankinnenseite</p> | <p>N°</p> <p>91 094 00</p> <p>EUR</p> |
| <p>Falldüren-Öffnungsunterstützung „rechts“</p> <p>für Falldürenpaare mit Rechtsanschlag erleichtert das Öffnen der Falldüren Montage rechts an Schrankinnenseite</p> | <p>N°</p> <p>91 095 00</p> <p>EUR</p> |

Ausführung 5

Marcato2.5

Höhe 223 cm

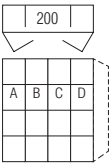

Falttüren-Panorama-Planungsschränke mit 5 waagerechten Sprossen

Die vielfältigen Farbausführungen entnehmen Sie bitte der „Programm-Übersicht Ausführung 5“.

Rückwände in Stärke 5 mm

- Preisgruppe PG 1: Dekore
- Preisgruppe PG 2: Kristallspiegel
- Preisgruppe PG 3: Gläser & Grauspiegel

Breite 200 cm

| Falttüren-Planungsschränke | | Höhe 223 cm | | Aufpreise | |
|---|-----|------------------------------|--|--|--|
| Nutztiefe 58 cm | | Tiefe 62 cm | | Der Preis pro Artikel ergibt sich aus Basispreis + der Addition der Aufpreise: | |
|  <p>4-türig je 1 Tür A, B, C und D</p> | N° | B200 H223 T62 | | | |
| | | 85 206 50 | | | |
| | EUR | Basispreis: | je Tür in PG 1 je Tür in PG 2 je Tür in PG 3 | 95 680 95 680 | |
|  <p>Rechte Abschlussseite</p> | N° | H223 T60 Seitenstärke 1,6 | | | |
| | EUR | 99 095 60 | | | |

| Falttüren-Öffnungsunterstützung | |
|--|--------------------------------|
| Falld.-Öffnungsunterstützung (2er-Set) 1 x für Falttürenpaar mit Linksanschlag 1 x für Falttürenpaar mit Rechtsanschlag erleichtert das Öffnen der Falttüren Montage li+re an Schrankinnenseite | N° 91 089 00 EUR |

| Falttüren-Öffnungsunterstützung | |
|---|--------------------------------|
| Falttüren-Öffnungsunterstützung „links“ für Falttürenpaare mit Linksanschlag erleichtert das Öffnen der Falttüren Montage links an Schrankinnenseite | N° 91 094 00 EUR |
| Falttüren-Öffnungsunterstützung „rechts“ für Falttürenpaare mit Rechtsanschlag erleichtert das Öffnen der Falttüren Montage rechts an Schrankinnenseite | N° 91 095 00 EUR |

Ausführung 5

Marcato2.5

Höhe 223 cm

Drehtüren-Eckschränke mit 5 waagerechten Sprossen

Die vielfältigen Farbausführungen entnehmen Sie bitte der „Programm-Übersicht Ausführung 5“.

Rückwände in Stärke 5 mm

- Preisgruppe PG 1: Dekore
- Preisgruppe PG 2: Kristallspiegel
- Preisgruppe PG 3: Gläser & Grauspiegel

Drehtüren-Eckschrank 1 x 50er Tür

| Drehtüren-Eckschrank 1 x 50er Tür | Höhe 223 cm | Aufpreise |
|---|------------------------------------|--|
| mit Soft-Abstoppung Stellmaße siehe Platzbedarfsskizze | Tiefe 62 cm | Der Preis pro Artikel ergibt sich aus Basispreis + der Addition der Aufpreise: |
| | H223 T62 75 926 50 (L/R) | |
| links (L)* 1-türig Türanschlag links bzw. rechts | Basispreis: | je Tür in PG 1 je Tür in PG 2 je Tür in PG 3 |
| EUR | | 95 680 95 680 |

Drehtüren-Eckschrank 1 x 60er Tür

| Drehtüren-Eckschrank 1 x 60er Tür | Höhe 223 cm | Aufpreise |
|---|------------------------------------|--|
| mit Soft-Abstoppung Stellmaße siehe Platzbedarfsskizze | Tiefe 62 cm | Der Preis pro Artikel ergibt sich aus Basispreis + der Addition der Aufpreise: |
| | H223 T62 75 936 50 (L/R) | |
| links (L)* 1-türig Türanschlag links bzw. rechts | Basispreis: | je Tür in PG 1 je Tür in PG 2 je Tür in PG 3 |
| Dieser Eckschrank kann nicht einzeln , sondern nur zwischen zwei Schränken geplant werden. | EUR | 95 680 95 680 |

| Zubehör für 60er-Eckelement | |
|---|------------------|
| für 60er-Eckelemente | ø 7 |
| | N° |
| LED-Innenbeleuchtung* mit Sensorschaltung | EUR |
| | 97 161 00 |
| *LED-Innenbeleuchtung (G; BEL103-Koch), neutralweiß, mit nicht austauschbarem Leuchtmittel, Aktivierung per Sensorschaltung | |

| Zubehör für 60er-Eckelement | |
|---|------------------|
| | B37 H87 |
| | N° |
| Innenspiegel zur Selbstmontage auf Rückwand oder Türrückseite | EUR |
| | 99 016 00 |
| | B38 H179 |
| | N° |
| Innenspiegel zur Selbstmontage auf Rückwand oder Türrückseite | EUR |
| | 99 015 00 |

Ausführung 5

Marcato2.5

Höhe 223 cm

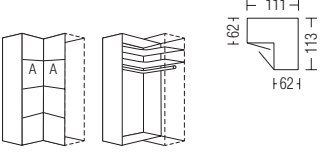

Drehtüren-Eckschränke mit 5 waagerechten Sprossen

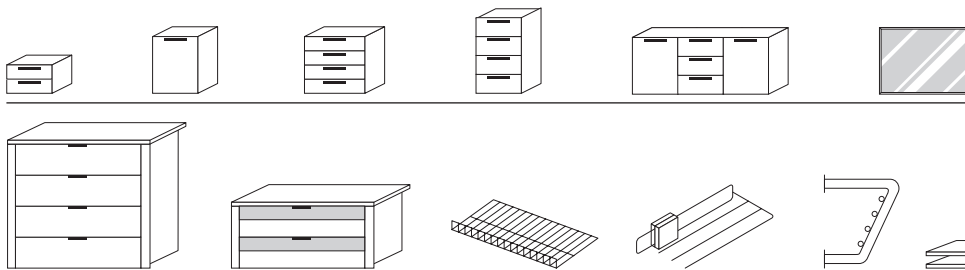
Die vielfältigen Farbausführungen entnehmen Sie bitte der „Programm-Übersicht Ausführung 5“.

Rückwände in Stärke 5 mm

- Preisgruppe PG 1: Dekore
- Preisgruppe PG 2: Kristallspiegel
- Preisgruppe PG 3: Gläser & Grauspiegel

90° Drehtüren-Eckschrank 2-türig

| 90° Drehtüren-Eckschrank 2-türig | | Höhe 223 cm | Aufpreise | |
|---|--------------------------|------------------|--|---------------|
| mit Soft-Abstoppung Stellmaße siehe Platzbedarfsskizzen | | Tiefe 62 cm | Der Preis pro Artikel ergibt sich aus Basispreis + der Addition der Aufpreise: | |
|  <p>2-türig 2 Türen A</p> <p>Innenausstattung: 2 Fachböden 1 Kleiderstange</p> | N° | H223 T62 | | |
| | | 75 916 50 | | |
| | EUR | Basispreis: | je Tür in PG 1 | 95 680 |
| | | | je Tür in PG 2 | 95 680 |
| | | | je Tür in PG 3 | 95 680 |
|  | Rechte Abschlussseite | N° | H223 T60 Seitenstärke 1,6 | |
| | EUR | | 99 095 60 | |



Passende Betten, Nachtschränke, Kommoden, Spiegel usw. finden Sie in den Programmen SONYO, SONYO+, AKARO und ALEGRO2.

Praktische Zubehörteile wie Schubkasteneinsätze, Krawatten- und Hosenhalter usw. finden Sie im Programm ZUBEHÖR.

Ausführung 5

Marcato2.5

Höhe 240 cm

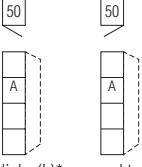

Drehtüren-Planungsschränke mit 5 waagerechten Sprossen

Die vielfältigen Farbausführungen entnehmen Sie bitte der „Programm-Übersicht Ausführung 5“.


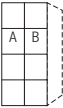

Rückwände in Stärke 5 mm

- Preisgruppe PG 1: Dekore
- Preisgruppe PG 2: Kristallspiegel
- Preisgruppe PG 3: Gläser & Grauspiegel

Breite 50 cm

| Drehtüren-Planungsschränke | Höhe 240 cm | Aufpreise |
|---|--|---|
| mit Soft-Abstoppung Nutztiefe 58 cm | Tiefe 62 cm | Der Preis pro Artikel ergibt sich aus Basispreis + der Addition der Aufpreise: |
|   <p>*Bitte angeben, ob Türanschlag links oder rechts gewünscht wird.</p> <p>links (L)* rechts (R)*</p> <p>1-türig Türanschlag links bzw. rechts</p> | <p>B50 H240 T62</p> <p>72 056 50 (L/R)</p> <p>Basispreis:</p> | <p>je Tür in PG 1</p> <p>je Tür in PG 2</p> <p>je Tür in PG 3</p> <p>95 680</p> <p>95 680</p> |
| EUR | | |

Breite 100 cm

| Drehtüren-Planungsschränke | Höhe 223 cm | Aufpreise |
|---|---|---|
| mit Soft-Abstoppung Nutztiefe 58 cm | Tiefe 62 cm | Der Preis pro Artikel ergibt sich aus Basispreis + der Addition der Aufpreise: |
|   <p>2-türig 1 Tür A links 1 Tür B rechts</p> | <p>B100 H240 T62</p> <p>72 106 50 (L/R)</p> <p>Basispreis:</p> | <p>je Tür in PG 1</p> <p>je Tür in PG 2</p> <p>je Tür in PG 3</p> <p>95 680</p> <p>95 680</p> |
| EUR | | |
|  <p>Rechte Abschlussseite</p> | <p>H240 T60 Seitenstärke 1,6</p> <p>99 092 60</p> | |
| EUR | | |



Wichtiger Hinweis für Ihre Planung:

An ein **1-türiges Schrankelement** kann nicht ein weiteres **1-türiges Schrankelement** mit einem **entgegengesetzten Türanschlag** angebaut werden. Der **Weiterbau** mit dem **gleichen Türanschlag** wie das vorhergehende Schrankelement ist möglich.

Ausführung 5

Marcato2.5

Höhe 240 cm

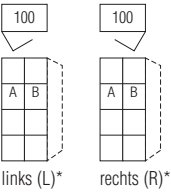

Falлтüren-Planungsschränke mit 5 waagerechten Sprossen

Die vielfältigen Farbausführungen entnehmen Sie bitte der „Programm-Übersicht Ausführung 5“.

Rückwände in Stärke 5 mm

- Preisgruppe PG 1: Dekore
- Preisgruppe PG 2: Kristallspiegel
- Preisgruppe PG 3: Gläser & Grauspiegel

Breite 100 cm

| Falлтüren-Planungsschränke | Höhe 240 cm | Aufpreise |
|---|--|---|
| Nutztiefe 58 cm | Tiefe 62 cm | Der Preis pro Artikel ergibt sich aus Basispreis + der Addition der Aufpreise: |
|  <p>*Bitte angeben, ob Türanschlag links oder rechts gewünscht wird.</p> <p>N°</p> <p>2-türig Türanschlag links bzw. rechts 1 Tür A links 1 Tür B rechts</p> | <p>B100 H240 T62</p> <p>82 106 50 (L/R)</p> <p>Basispreis:</p> | <p>je Tür in PG 1</p> <p>je Tür in PG 2</p> <p>je Tür in PG 3</p> <p>95 680</p> <p>95 680</p> |
| EUR | | |
|  <p>Rechte Abschlussseite</p> <p>N°</p> <p>EUR</p> | <p>H240 T60 Seitenstärke 1,6</p> <p>99 092 60</p> | |

| Falлтüren-Öffnungsunterstützung | |
|--|--|
| <p>Falлт.-Öffnungsunterstützung (2er-Set) 1 x für Falлтürenpaar mit Linksanschlag 1 x für Falлтürenpaar mit Rechtsanschlag erleichtert das Öffnen der Falлтüren Montage li+re an Schrankinnenseite</p> <p>N°</p> <p>91 089 00</p> <p>EUR</p> | |

| Falлтüren-Öffnungsunterstützung | |
|--|--|
| <p>Falлтüren-Öffnungsunterstützung „links“ für Falлтürenpaare mit Linksanschlag erleichtert das Öffnen der Falлтüren Montage links an Schrankinnenseite</p> <p>N°</p> <p>91 094 00</p> <p>EUR</p> | |
| <p>Falлтüren-Öffnungsunterstützung „rechts“ für Falлтürenpaare mit Rechtsanschlag erleichtert das Öffnen der Falлтüren Montage rechts an Schrankinnenseite</p> <p>N°</p> <p>91 095 00</p> <p>EUR</p> | |

Ausführung 5

Marcato2.5

Höhe 240 cm

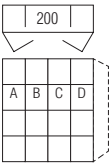

Falttören-Panorama-Planungsschränke mit 5 waagerechten Sprossen

Die vielfältigen Farbausführungen entnehmen Sie bitte der „Programm-Übersicht Ausführung 5“.

Rückwände in Stärke 5 mm

- Preisgruppe PG 1: Dekore
- Preisgruppe PG 2: Kristallspiegel
- Preisgruppe PG 3: Gläser & Grauspiegel

Breite 200 cm

| Falttören-Planungsschränke | Höhe 240 cm | Aufpreise |
|---|---|---|
| Nutztiefe 58 cm | | Der Preis pro Artikel ergibt sich aus Basispreis + der Addition der Aufpreise: |
|  <p>4-türig je 1 Tür A, B, C und D</p> | <p>Tiefe 62 cm</p> <p>B200 H240 T62</p> <p>82 206 50</p> | |
| | <p>N°</p> <p>Basispreis:</p> <p>EUR</p> | <p>je Tür in PG 1</p> <p>je Tür in PG 2</p> <p>je Tür in PG 3</p> <p>95 680</p> <p>95 680</p> |
|  <p>Rechte Abschlussseite</p> | <p>H240 T60 Seitenstärke 1,6</p> <p>99 092 60</p> | |
| | <p>N°</p> <p>EUR</p> | |

| Falttören-Öffnungsunterstützung | |
|---|---------------------------------------|
| <p>Falлт.-Öffnungsunterstützung (2er-Set) 1 x für Falлтürenpaar mit Linksanschlag 1 x für Falлтürenpaar mit Rechtsanschlag erleichtert das Öffnen der Falлтüren Montage li+re an Schrankinnenseite</p> | <p>N° 91 089 00</p> <p>EUR</p> |

| Falлтüren-Öffnungsunterstützung | |
|---|---------------------------------------|
| <p>Falлтüren-Öffnungsunterstützung „links“ für Falлтürenpaare mit Linksanschlag erleichtert das Öffnen der Falлтüren Montage links an Schrankinnenseite</p> | <p>N° 91 094 00</p> <p>EUR</p> |
| <p>Falлтüren-Öffnungsunterstützung „rechts“ für Falлтürenpaare mit Rechtsanschlag erleichtert das Öffnen der Falлтüren Montage rechts an Schrankinnenseite</p> | <p>N° 91 095 00</p> <p>EUR</p> |

Ausführung 5

Marcato2.5

Höhe 240 cm

Drehtüren-Eckschränke mit 5 waagerechten Sprossen

Die vielfältigen Farbausführungen entnehmen Sie bitte der „Programm-Übersicht Ausführung 5“.

Rückwände in Stärke 5 mm

- Preisgruppe PG 1: Dekore
- Preisgruppe PG 2: Kristallspiegel
- Preisgruppe PG 3: Gläser & Grauspiegel

Drehtüren-Eckschrank 1 x 50er Tür

| Drehtüren-Eckschrank 1 x 50er Tür | Höhe 240 cm | Aufpreise |
|---|--|--|
| mit Soft-Abstoppung Stellmaße siehe Platzbedarfsskizze | Tiefe 62 cm | Der Preis pro Artikel ergibt sich aus Basispreis + der Addition der Aufpreise: |
| | H240 T62 72 926 50 (L/R) | |
| EUR | Basispreis: | je Tür in PG 1 je Tür in PG 2 je Tür in PG 3 |
| | | 95 680 95 680 |

Drehtüren-Eckschrank 1 x 60er Tür

| Drehtüren-Eckschrank 1 x 60er Tür | Höhe 240 cm | Aufpreise |
|---|--|--|
| mit Soft-Abstoppung Stellmaße siehe Platzbedarfsskizze | Tiefe 62 cm | Der Preis pro Artikel ergibt sich aus Basispreis + der Addition der Aufpreise: |
| | H223 T62 72 936 50 (L/R) | |
| Dieser Eckschrank kann nicht einzeln , sondern nur zwischen zwei Schränken geplant werden. | EUR | Basispreis: |
| | | je Tür in PG 1 je Tür in PG 2 je Tür in PG 3 |
| | | 95 680 95 680 |

| Zubehör für 60er-Eckelement | |
|---|------------------|
| für 60er-Eckelemente | ø 7 |
| | N° |
| LED-Innenbeleuchtung* mit Sensorschaltung | EUR |
| | 97 161 00 |
| *LED-Innenbeleuchtung (G; BEL103-Koch), neutralweiß, mit nicht austauschbarem Leuchtmittel, Aktivierung per Sensorschaltung | |

| Zubehör für 60er-Eckelement | |
|---|------------------|
| | B37 H87 |
| | N° |
| Innenspiegel zur Selbstmontage auf Rückwand oder Türrückseite | EUR |
| | 99 016 00 |
| | B38 H179 |
| | N° |
| Innenspiegel zur Selbstmontage auf Rückwand oder Türrückseite | EUR |
| | 99 015 00 |

Ausführung 5

Marcato2.5

Höhe 240 cm

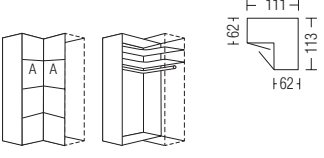

Drehtüren-Eckschränke mit 5 waagerechten Sprossen

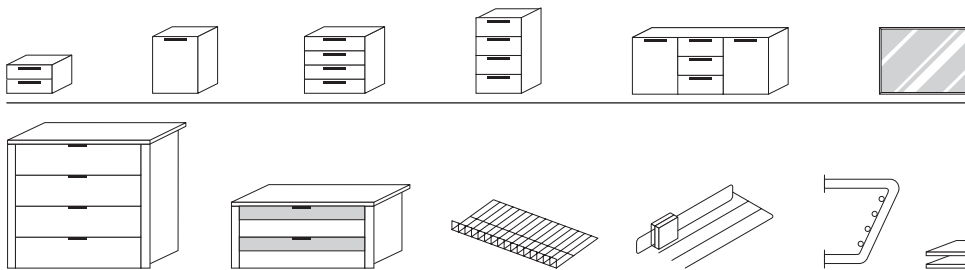
Die vielfältigen Farbausführungen entnehmen Sie bitte der „Programm-Übersicht Ausführung 5“.

Rückwände in Stärke 5 mm

- Preisgruppe PG 1: Dekore
- Preisgruppe PG 2: Kristallspiegel
- Preisgruppe PG 3: Gläser & Grauspiegel

90° Drehtüren-Eckschrank 2-türig

| 90° Drehtüren-Eckschrank 2-türig | | Höhe 240 cm | Aufpreise | |
|--|--------------------------|------------------|--|---------------|
| mit Soft-Abstoppung Stellmaße siehe Platzbedarfsskizzen | | Tiefe 62 cm | Der Preis pro Artikel ergibt sich aus Basispreis + der Addition der Aufpreise: | |
|  <p>2-türig 2 Türen A</p> <p><u>Innenausstattung:</u> 2 Fachböden 1 Kleiderstange</p> | N° | H240 T62 | | |
| | | 72 916 50 | | |
| | EUR | Basispreis: | je Tür in PG 1 | 95 680 |
| | | | je Tür in PG 2 | 95 680 |
| | | | je Tür in PG 3 | 95 680 |
|  | Rechte Abschlussseite | N° | H240 T60 Seitenstärke 1,6 | |
| | EUR | | 99 092 60 | |



Passende Betten, Nachtschränke, Kommoden, Spiegel usw. finden Sie in den Programmen SONYO, SONYO+, AKARO und ALEGRO2.

Praktische Zubehörteile wie Schubkasteneinsätze, Krawatten- und Hosenhalter usw. finden Sie im Programm ZUBEHÖR.

Drehtüren-Planungsschränke

Höhe: **197/223/240 cm**
 Tiefe: **62 cm**
 Breite: **50-100 cm**

Falttören-Planungsschränke

Höhe: **197/223/240 cm**
 Tiefe: **62 cm**
 Breite: **100-200 cm**

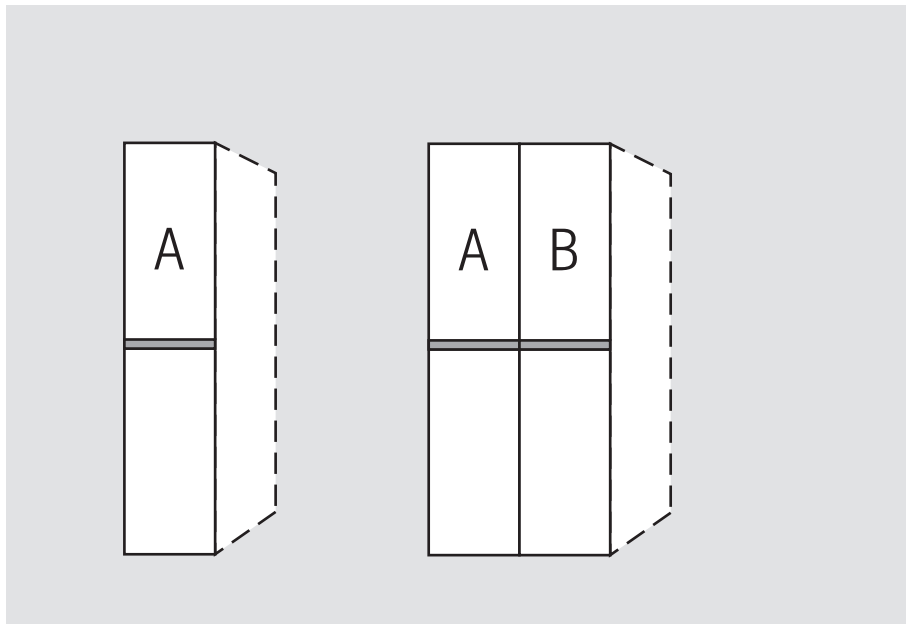
**Korpusinnenfarbe Birke-Nachbildung
 bzw. Leinenoptik Twist**

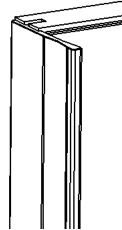
Rückwände in Stärke 5 mm

**Innenausstattung
 je Schrankelement**

**Höhe 197 cm:
 1 Fachboden
 1 Kleiderstange**

**Höhe 223/240 cm:
 2 Fachböden
 1 Kleiderstange**



| 1.+2. Farbe der Türen A und Farbe der Türen B wählen: | 3. Farbe der Dekorabsetzung wählen: | 5. Korpusinnenfarbe wählen: |
|---|--|--|
| <p>Preisgruppe PG 1 - Dekore</p> <p>P9 Polarweiß P1 Perla S9 Seidengrau Y1 Terra L1 Basalt Q9 Jackson-Eiche-Nachbildung M1 Sonoma-Eiche-Nachbildung B1 Platin-Eiche-Nachbildung K1 Artisan-Eiche-Nachbildung U9 Riviera-Eiche-Nachbildung E9 Silbergrau-Eiche-Nachbildung A1 Macadamia-Nussbaum-Nachbildung</p> | <p>P9 Polarweiß P1 Perla S9 Seidengrau Y1 Terra L1 Basalt Q9 Jackson-Eiche-Nachbildung M1 Sonoma-Eiche-Nachbildung B1 Platin-Eiche-Nachbildung K1 Artisan-Eiche-Nachbildung U9 Riviera-Eiche-Nachbildung E9 Silbergrau-Eiche-Nachbildung A1 Macadamia-Nussbaum-Nachbildung</p> | <p>Z1 Birke-Nachbildung X1 Leinenoptik Twist</p> |
| <p>Preisgruppe PG 2 - Kristallspiegel</p> <p>G79 Kristallspiegel</p> <p>Preisgruppe PG 3 - Gläser glänzend & Grauspiegel</p> <p>G28 Weißglas G30 Perlaglas G71 Seidengrauglas G76 Terraglas G98 Basaltglas G57 Grauspiegel</p> | <p>4. Korpusfarbe wählen:</p> <p>P9 Polarweiß P1 Perla S9 Seidengrau Y1 Terra L1 Basalt Q9 Jackson-Eiche-Nachbildung M1 Sonoma-Eiche-Nachbildung B1 Platin-Eiche-Nachbildung K1 Artisan-Eiche-Nachbildung U9 Riviera-Eiche-Nachbildung E9 Silbergrau-Eiche-Nachbildung A1 Macadamia-Nussbaum-Nachbildung</p> | <p>6. Griffleisten- und Türsprossenfarbe wählen:</p> <p>301 alu-matt 322 Edeldstahl 324 schwarz</p> <p>Griffleiste Ausführung 192</p>  |

Ausführung 6

Marcato2.6

Höhe 197 cm

Drehtüren-Planungsschränke mit 4 waagerechten Sprossen und Dekorabsetzung

Die vielfältigen Farbausführungen entnehmen Sie bitte der „Programm-Übersicht Ausführung 6“.

Rückwände in Stärke 5 mm

- Preisgruppe PG 1: Dekore
- Preisgruppe PG 2: Kristallspiegel
- Preisgruppe PG 3: Gläser & Grauspiegel

Breite 50 cm

| Drehtüren-Planungsschränke | Höhe 197 cm | Aufpreise |
|---|--|---|
| mit Soft-Abstoppung Nutztiefe 58 cm | Tiefe 62 cm | Der Preis pro Artikel ergibt sich aus Basispreis + der Addition der Aufpreise: |
| <p>*Bitte angeben, ob Türanschlag links oder rechts gewünscht wird.</p> <p>N°</p> <p>links (L)* rechts (R)*</p> <p>1-türig Türanschlag links bzw. rechts</p> | <p>B50 H197 T62</p> <p>78 056 60 (L/R)</p> <p>Basispreis:</p> | <p>je Tür in PG 1</p> <p>je Tür in PG 2</p> <p>je Tür in PG 3</p> <p>95 680</p> <p>95 680</p> |
| EUR | | |

Breite 100 cm

| Drehtüren-Planungsschränke | Höhe 197 cm | Aufpreise |
|---|---|---|
| mit Soft-Abstoppung Nutztiefe 58 cm | Tiefe 62 cm | Der Preis pro Artikel ergibt sich aus Basispreis + der Addition der Aufpreise: |
| <p>100</p> <p>A B</p> <p>N°</p> <p>2-türig 1 Tür A links 1 Tür B rechts</p> | <p>B100 H197 T62</p> <p>78 106 60</p> <p>Basispreis:</p> | <p>je Tür in PG 1</p> <p>je Tür in PG 2</p> <p>je Tür in PG 3</p> <p>95 680</p> <p>95 680</p> |
| EUR | | |
| <p>Rechte Abschlussseite</p> <p>N°</p> <p>EUR</p> | <p>H197 T60 Seitenstärke 1,6</p> <p>99 098 60</p> | |



Wichtiger Hinweis für Ihre Planung:

An ein **1-türiges Schrankelement** kann nicht ein weiteres **1-türiges Schrankelement** mit einem **entgegengesetzten Türanschlag** angebaut werden. Der **Weiterbau** mit dem **gleichen Türanschlag** wie das vorhergehende Schrankelement ist möglich.

Ausführung 6

Marcato2.6

Höhe 197 cm

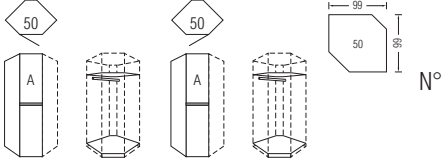
Drehtüren-Eckschränke mit 4 waagerechten Sprossen und Dekorabsetzung

Die vielfältigen Farbausführungen entnehmen Sie bitte der „Programm-Übersicht Ausführung 6“.

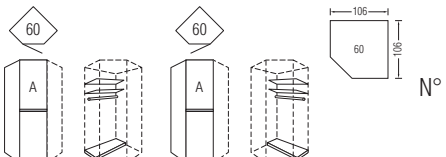
Rückwände in Stärke 5 mm

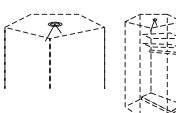
- Preisgruppe PG 1: Dekore
- Preisgruppe PG 2: Kristallspiegel
- Preisgruppe PG 3: Gläser & Grauspiegel

Drehtüren-Eckschrank 1 x 50er Tür



| Drehtüren-Eckschrank 1 x 50er Tür | Höhe 197 cm | Aufpreise |
|--|--|--|
| mit Soft-Abstoppung Stellmaße siehe Platzbedarfsskizze | Tiefe 62 cm | Der Preis pro Artikel ergibt sich aus Basispreis + der Addition der Aufpreise: |
|  <p>links (L)* rechts (R)*</p> <p>1-türig Türanschlag links bzw. rechts</p> <p>*Bitte angeben, ob Türanschlag links oder rechts gewünscht wird.</p> | H197 T62 78 926 60 (L/R) | |
| EUR | Basispreis: | je Tür in PG 1 je Tür in PG 2 je Tür in PG 3 |
| | | 95 680 95 680 |

Drehtüren-Eckschrank 1 x 60er Tür

| Drehtüren-Eckschrank 1 x 60er Tür | Höhe 197 cm | Aufpreise |
|--|--|--|
| mit Soft-Abstoppung Stellmaße siehe Platzbedarfsskizze | Tiefe 62 cm | Der Preis pro Artikel ergibt sich aus Basispreis + der Addition der Aufpreise: |
|  <p>links (L)* rechts (R)*</p> <p>1-türig Türanschlag links bzw. rechts</p> <p>*Bitte angeben, ob Türanschlag links oder rechts gewünscht wird.</p> | H197 T62 78 936 60 (L/R) | |
| Dieser Eckschrank kann nicht einzeln , sondern nur zwischen zwei Schränken geplant werden. | EUR | Basispreis: |
| | | je Tür in PG 1 je Tür in PG 2 je Tür in PG 3 |
| | | 95 680 95 680 |

| Zubehör für 60er-Eckelement | |
|--|---------------------|
| für 60er-Eckelemente | ø 7 |
|  <p>LED-Innenbeleuchtung* mit Sensorschaltung</p> | N° 97 161 00 |
| EUR | |

*LED-Innenbeleuchtung (G; BEL103-Koch), neutralweiß, mit nicht austauschbarem Leuchtmittel, Aktivierung per Sensorschaltung

| Zubehör für 60er-Eckelement | |
|---|---------------------|
| | B37 H87 |
|  <p>Innenspiegel zur Selbstmontage auf Rückwand oder Türrückseite</p> | N° 99 016 00 |
| EUR | |
| | B38 H179 |
|  <p>Innenspiegel zur Selbstmontage auf Rückwand oder Türrückseite</p> | N° 99 015 00 |
| EUR | |

Ausführung 6

Marcato2.6

Höhe 223 cm

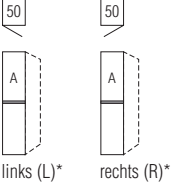
Drehtüren-Planungsschränke mit 4 waagerechten Sprossen und Dekorabsetzung

Die vielfältigen Farbausführungen entnehmen Sie bitte der „Programm-Übersicht Ausführung 6“.

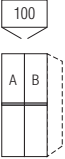

Rückwände in Stärke 5 mm

- Preisgruppe PG 1: Dekore
- Preisgruppe PG 2: Kristallspiegel
- Preisgruppe PG 3: Gläser & Grauspiegel

Breite 50 cm

| Drehtüren-Planungsschränke | Höhe 223 cm | Aufpreise |
|---|--|---|
| mit Soft-Abstoppung Nutztiefe 58 cm | Tiefe 62 cm | Der Preis pro Artikel ergibt sich aus Basispreis + der Addition der Aufpreise: |
|  <p>*Bitte angeben, ob Türanschlag links oder rechts gewünscht wird.</p> <p>N°</p> <p>links (L)* rechts (R)*</p> <p>1-türig Türanschlag links bzw. rechts</p> | <p>B50 H223 T62</p> <p>75 056 60 (L/R)</p> <p>Basispreis:</p> | <p>je Tür in PG 1</p> <p>je Tür in PG 2</p> <p>je Tür in PG 3</p> <p>95 680</p> <p>95 680</p> |
| EUR | | |

Breite 100 cm

| Drehtüren-Planungsschränke | Höhe 223 cm | Aufpreise |
|---|---|---|
| mit Soft-Abstoppung Nutztiefe 58 cm | Tiefe 62 cm | Der Preis pro Artikel ergibt sich aus Basispreis + der Addition der Aufpreise: |
|  <p>N°</p> <p>2-türig 1 Tür A links 1 Tür B rechts</p> | <p>B100 H223 T62</p> <p>75 106 60 (L/R)</p> <p>Basispreis:</p> | <p>je Tür in PG 1</p> <p>je Tür in PG 2</p> <p>je Tür in PG 3</p> <p>95 680</p> <p>95 680</p> |
| EUR | | |
|  <p>Rechte Abschlussseite</p> <p>N°</p> <p>EUR</p> | <p>H223 T60 Seitenstärke 1,6</p> <p>99 095 60</p> | |



Wichtiger Hinweis für Ihre Planung:

An ein 1-türiges Schrankelement kann nicht ein weiteres 1-türiges Schrankelement mit einem entgegengesetzten Türanschlag angebaut werden. Der Weiterbau mit dem gleichen Türanschlag wie das vorhergehende Schrankelement ist möglich.

Ausführung 6

Marcato2.6

Höhe 223 cm

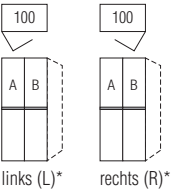

Falttören-Planungsschränke mit 4 waagerechten Sprossen und Dekorabsetzung

Die vielfältigen Farbausführungen entnehmen Sie bitte der „Programm-Übersicht Ausführung 6“.

Rückwände in Stärke 5 mm

- Preisgruppe PG 1: Dekore
- Preisgruppe PG 2: Kristallspiegel
- Preisgruppe PG 3: Gläser & Grauspiegel

Breite 100 cm

| Falttören-Planungsschränke | Höhe 223 cm | Aufpreise |
|--|--|---|
| Nutztiefe 58 cm | Tiefe 62 cm | Der Preis pro Artikel ergibt sich aus Basispreis + der Addition der Aufpreise: |
|  <p>*Bitte angeben, ob Türanschlag links oder rechts gewünscht wird.</p> <p>N°</p> <p>links (L)* rechts (R)*</p> <p>2-türig Türanschlag links bzw. rechts 1 Tür A links 1 Tür B rechts</p> | <p>B100 H223 T62</p> <p>85 106 60 (L/R)</p> <p>Basispreis:</p> | <p>je Tür in PG 1</p> <p>je Tür in PG 2</p> <p>je Tür in PG 3</p> <p>95 680</p> <p>95 680</p> |
| EUR | | |
| | | |
|  <p>Rechte Abschlussseite</p> <p>N°</p> <p>EUR</p> | <p>H223 T60 Seitenstärke 1,6</p> <p>99 095 60</p> | |

| Falttören-Öffnungsunterstützung | |
|--|--|
| <p>Falлт.-Öffnungsunterstützung (2er-Set) 1 x für Falлтürenpaar mit Linksanschlag 1 x für Falлтürenpaar mit Rechtsanschlag erleichtert das Öffnen der Falлтüren Montage li+re an Schrankinnenseite</p> <p>N°</p> <p>91 089 00</p> <p>EUR</p> | |

| Falлтüren-Öffnungsunterstützung | |
|--|--|
| <p>Falлтüren-Öffnungsunterstützung „links“ für Falлтürenpaare mit Linksanschlag erleichtert das Öffnen der Falлтüren Montage links an Schrankinnenseite</p> <p>N°</p> <p>91 094 00</p> <p>EUR</p> | |
| <p>Falлтüren-Öffnungsunterstützung „rechts“ für Falлтürenpaare mit Rechtsanschlag erleichtert das Öffnen der Falлтüren Montage rechts an Schrankinnenseite</p> <p>N°</p> <p>91 095 00</p> <p>EUR</p> | |

Ausführung 6

Marcato2.6

Höhe 223 cm

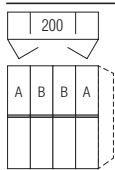

Falttüren-Panorama-Planungsschränke mit 4 waagerechten Sprossen und Dekorabsetzung

Die vielfältigen Farbausführungen entnehmen Sie bitte der „Programm-Übersicht Ausführung 6“.

Rückwände in Stärke 5 mm

Preisgruppe PG 1: Dekore
 Preisgruppe PG 2: Kristallspiegel
 Preisgruppe PG 3: Gläser & Grauspiegel

Breite 200 cm

| Falttüren-Planungsschränke | Höhe 223 cm | Aufpreise |
|---|------------------------------|--|
| Nutztiefe 58 cm | Tiefe 62 cm | Der Preis pro Artikel ergibt sich aus Basispreis + der Addition der Aufpreise: |
|  | B200 H223 T62 | |
| N° | 85 206 60 | |
| 4-türig je 1 Tür A, B, C und D | Basispreis: | je Tür in PG 1 je Tür in PG 2 je Tür in PG 3 |
| EUR | | 95 680 95 680 |
|  | H223 T60 Seitenstärke 1,6 | |
| Rechte Abschlussseite | N° | |
| EUR | 99 095 60 | |

Falttüren-Öffnungsunterstützung

Falлт.-Öffnungsunterstützung (2er-Set)

1 x für Falлтürenpaar mit Linksanschlag
 1 x für Falлтürenpaar mit Rechtsanschlag
 erleichtert das Öffnen der Falлтüren
 Montage li+re an Schrankinnenseite

N°

91 089 00

EUR

Falлтüren-Öffnungsunterstützung

Falлтüren-Öffnungsunterstützung „links“

für Falлтürenpaare mit Linksanschlag
 erleichtert das Öffnen der Falлтüren
 Montage links an Schrankinnenseite

N°

91 094 00

EUR

Falлтüren-Öffnungsunterstützung „rechts“

für Falлтürenpaare mit Rechtsanschlag
 erleichtert das Öffnen der Falлтüren
 Montage rechts an Schrankinnenseite

N°

91 095 00

EUR

Ausführung 6

Marcato2.6

Höhe 223 cm

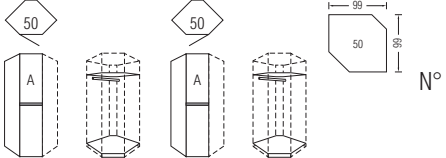
Drehtüren-Eckschränke mit 4 waagerechten Sprossen und Dekorabsetzung

Die vielfältigen Farbausführungen entnehmen Sie bitte der „Programm-Übersicht Ausführung 6“.

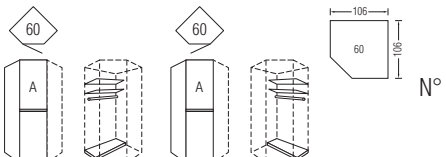
Rückwände in Stärke 5 mm

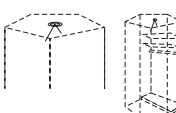
- Preisgruppe PG 1: Dekore
- Preisgruppe PG 2: Kristallspiegel
- Preisgruppe PG 3: Gläser & Grauspiegel



Drehtüren-Eckschrank 1 x 50er Tür

| Drehtüren-Eckschrank 1 x 50er Tür | Höhe 223 cm | Aufpreise |
|--|--|--|
| mit Soft-Abstoppung Stellmaße siehe Platzbedarfsskizze | Tiefe 62 cm | Der Preis pro Artikel ergibt sich aus Basispreis + der Addition der Aufpreise: |
|  <p>links (L)* rechts (R)*</p> <p>1-türig Türanschlag links bzw. rechts</p> <p>*Bitte angeben, ob Türanschlag links oder rechts gewünscht wird.</p> | H223 T62 75 926 60 (L/R) | |
| EUR | Basispreis: | je Tür in PG 1 je Tür in PG 2 je Tür in PG 3 |
| | | 95 680 95 680 |

Drehtüren-Eckschrank 1 x 60er Tür

| Drehtüren-Eckschrank 1 x 60er Tür | Höhe 223 cm | Aufpreise |
|--|--|--|
| mit Soft-Abstoppung Stellmaße siehe Platzbedarfsskizze | Tiefe 62 cm | Der Preis pro Artikel ergibt sich aus Basispreis + der Addition der Aufpreise: |
|  <p>links (L)* rechts (R)*</p> <p>1-türig Türanschlag links bzw. rechts</p> <p>*Bitte angeben, ob Türanschlag links oder rechts gewünscht wird.</p> | H223 T62 75 936 60 (L/R) | |
| Dieser Eckschrank kann nicht einzeln , sondern nur zwischen zwei Schränken geplant werden. | EUR | Basispreis: |
| | | je Tür in PG 1 je Tür in PG 2 je Tür in PG 3 |
| | | 95 680 95 680 |

| Zubehör für 60er-Eckelement | |
|--|---------------------|
| für 60er-Eckelemente | ø 7 |
|  <p>LED-Innenbeleuchtung* mit Sensorschaltung</p> | N° 97 161 00 |
| EUR | |
| *LED-Innenbeleuchtung (G; BEL103-Koch), neutralweiß, mit nicht austauschbarem Leuchtmittel, Aktivierung per Sensorschaltung | |

| Zubehör für 60er-Eckelement | |
|---|---------------------|
| | B37 H87 |
|  <p>Innenspiegel zur Selbstmontage auf Rückwand oder Türrückseite</p> | N° 99 016 00 |
| EUR | |
| | B38 H179 |
|  <p>Innenspiegel zur Selbstmontage auf Rückwand oder Türrückseite</p> | N° 99 015 00 |
| EUR | |

Ausführung 6

Marcato2.6

Höhe 223 cm

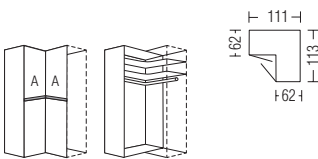

Drehtüren-Eckschränke mit 4 waagerechten Sprossen und Dekorabsetzung

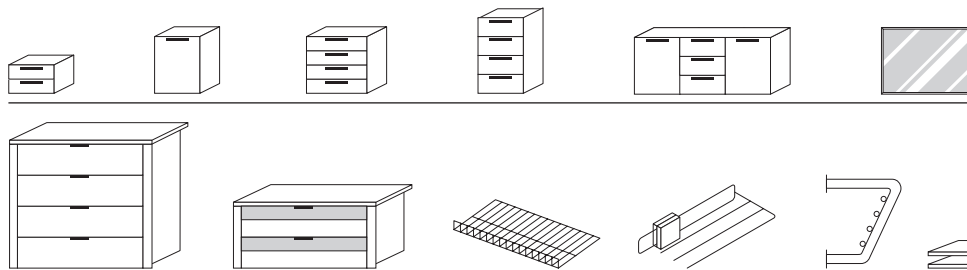
Die vielfältigen Farbausführungen entnehmen Sie bitte der „Programm-Übersicht Ausführung 6“.

Rückwände in Stärke 5 mm

- Preisgruppe PG 1: Dekore
- Preisgruppe PG 2: Kristallspiegel
- Preisgruppe PG 3: Gläser & Grauspiegel

90° Drehtüren-Eckschrank 2-türig

| 90° Drehtüren-Eckschrank 2-türig | | Höhe 223 cm | Aufpreise | |
|---|-----|------------------|--|---------------|
| mit Soft-Abstoppung Stellmaße siehe Platzbedarfsskizzen | | Tiefe 62 cm | Der Preis pro Artikel ergibt sich aus Basispreis + der Addition der Aufpreise: | |
|  <p>2-türig 2 Türen A</p> <p>Innenausstattung: 2 Fachböden 1 Kleiderstange</p> | N° | H223 T62 | | |
| | | 75 916 60 | | |
| | EUR | Basispreis: | je Tür in PG 1 | 95 680 |
| | | | je Tür in PG 2 | 95 680 |
| | | | je Tür in PG 3 | 95 680 |
|  <p>Rechte Abschlussseite</p> | | N° | H223 T60 Seitenstärke 1,6 | |
| | EUR | 99 095 60 | | |



Passende Betten, Nachtschränke, Kommoden, Spiegel usw. finden Sie in den Programmen SONYO, SONYO+, AKARO und ALEGRO2.

Praktische Zubehörteile wie Schubkasteneinsätze, Krawatten- und Hosenhalter usw. finden Sie im Programm ZUBEHÖR.

Ausführung 6

Marcato2.6

Höhe 240 cm

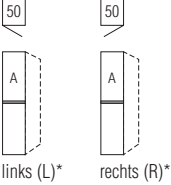
Drehtüren-Planungsschränke mit 4 waagerechten Sprossen und Dekorabsetzung

Die vielfältigen Farbausführungen entnehmen Sie bitte der „Programm-Übersicht Ausführung 6“.

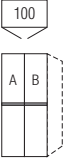

Rückwände in Stärke 5 mm

- Preisgruppe PG 1: Dekore
- Preisgruppe PG 2: Kristallspiegel
- Preisgruppe PG 3: Gläser & Grauspiegel

Breite 50 cm

| Drehtüren-Planungsschränke | Höhe 240 cm | Aufpreise |
|---|--|---|
| mit Soft-Abstoppung Nutztiefe 58 cm | Tiefe 62 cm | Der Preis pro Artikel ergibt sich aus Basispreis + der Addition der Aufpreise: |
|  <p>*Bitte angeben, ob Türanschlag links oder rechts gewünscht wird.</p> <p>N°</p> <p>links (L)* rechts (R)*</p> <p>1-türig Türanschlag links bzw. rechts</p> | <p>B50 H240 T62</p> <p>72 056 60 (L/R)</p> <p>Basispreis:</p> | <p>je Tür in PG 1</p> <p>je Tür in PG 2</p> <p>je Tür in PG 3</p> <p>95 680</p> <p>95 680</p> |
| EUR | | |

Breite 100 cm

| Drehtüren-Planungsschränke | Höhe 240 cm | Aufpreise |
|---|---|---|
| mit Soft-Abstoppung Nutztiefe 58 cm | Tiefe 62 cm | Der Preis pro Artikel ergibt sich aus Basispreis + der Addition der Aufpreise: |
|  <p>N°</p> <p>2-türig 1 Tür A links 1 Tür B rechts</p> | <p>B100 H240 T62</p> <p>72 106 60 (L/R)</p> <p>Basispreis:</p> | <p>je Tür in PG 1</p> <p>je Tür in PG 2</p> <p>je Tür in PG 3</p> <p>95 680</p> <p>95 680</p> |
| EUR | | |
|  <p>Rechte Abschlussseite</p> <p>N°</p> <p>EUR</p> | <p>H240 T60 Seitenstärke 1,6</p> <p>99 092 60</p> | |



Wichtiger Hinweis für Ihre Planung:

An ein 1-türiges Schrankelement kann nicht ein weiteres 1-türiges Schrankelement mit einem entgegengesetzten Türanschlag angebaut werden. Der Weiterbau mit dem gleichen Türanschlag wie das vorhergehende Schrankelement ist möglich.

Ausführung 6

Marcato2.6

Höhe 240 cm

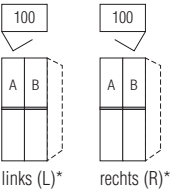

Falлтüren-Planungsschränke mit 4 waagerechten Sprossen und Dekorabsetzung

Die vielfältigen Farbausführungen entnehmen Sie bitte der „Programm-Übersicht Ausführung 6“.

Rückwände in Stärke 5 mm

- Preisgruppe PG 1: Dekore
- Preisgruppe PG 2: Kristallspiegel
- Preisgruppe PG 3: Gläser & Grauspiegel

Breite 100 cm

| Falлтüren-Planungsschränke | Höhe 240 cm | Aufpreise |
|--|--|---|
| Nutztiefe 58 cm | Tiefe 62 cm | Der Preis pro Artikel ergibt sich aus Basispreis + der Addition der Aufpreise: |
|  <p>*Bitte angeben, ob Türanschlag links oder rechts gewünscht wird.</p> <p>links (L)* rechts (R)*</p> <p>2-türig Türanschlag links bzw. rechts 1 Tür A links 1 Tür B rechts</p> | <p>B100 H240 T62</p> <p>82 106 60 (L/R)</p> <p>Basispreis:</p> | <p>je Tür in PG 1</p> <p>je Tür in PG 2</p> <p>je Tür in PG 3</p> <p>95 680</p> <p>95 680</p> |
|  <p>Rechte Abschlussseite</p> | <p>H240 T60 Seitenstärke 1,6</p> <p>99 092 60</p> | |

| Falлтüren-Öffnungsunterstützung | |
|---|---------------------------------------|
| <p>Falлт.-Öffnungsunterstützung (2er-Set) 1 x für Falлтürenpaar mit Linksanschlag 1 x für Falлтürenpaar mit Rechtsanschlag erleichtert das Öffnen der Falлтüren Montage li+re an Schrankinnenseite</p> | <p>N° 91 089 00</p> <p>EUR</p> |

| Falлтüren-Öffnungsunterstützung | |
|---|---------------------------------------|
| <p>Falлтüren-Öffnungsunterstützung „links“ für Falлтürenpaare mit Linksanschlag erleichtert das Öffnen der Falлтüren Montage links an Schrankinnenseite</p> | <p>N° 91 094 00</p> <p>EUR</p> |
| <p>Falлтüren-Öffnungsunterstützung „rechts“ für Falлтürenpaare mit Rechtsanschlag erleichtert das Öffnen der Falлтüren Montage rechts an Schrankinnenseite</p> | <p>N° 91 095 00</p> <p>EUR</p> |

Ausführung 6

Marcato2.6

Höhe 240 cm

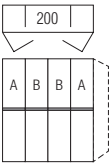

Falttüren-Panorama-Planungsschränke mit 4 waagerechten Sprossen und Dekorabsetzung

Die vielfältigen Farbausführungen entnehmen Sie bitte der „Programm-Übersicht Ausführung 6“.

Rückwände in Stärke 5 mm

Preisgruppe PG 1: Dekore
 Preisgruppe PG 2: Kristallspiegel
 Preisgruppe PG 3: Gläser & Grauspiegel

Breite 200 cm

| Falttüren-Planungsschränke | Höhe 240 cm | Aufpreise |
|---|------------------------------|--|
| Nutztiefe 58 cm | Tiefe 62 cm | Der Preis pro Artikel ergibt sich aus Basispreis + der Addition der Aufpreise: |
|  | B200 H240 T62 | |
| N° | 82 206 60 | |
| 4-türig je 1 Tür A, B, C und D | Basispreis: | je Tür in PG 1 je Tür in PG 2 je Tür in PG 3 |
| EUR | | 95 680 95 680 |
|  | H240 T60 Seitenstärke 1,6 | |
| Rechte Abschlussseite | N° | |
| EUR | 99 092 60 | |

Falttüren-Öffnungsunterstützung

Falлт.-Öffnungsunterstützung (2er-Set)

1 x für Falлтürenpaar mit Linksanschlag
 1 x für Falлтürenpaar mit Rechtsanschlag
 erleichtert das Öffnen der Falлтüren
 Montage li+re an Schrankinnenseite

N°

91 089 00

EUR

Falлтüren-Öffnungsunterstützung

Falлтüren-Öffnungsunterstützung „links“

für Falлтürenpaare mit Linksanschlag
 erleichtert das Öffnen der Falлтüren
 Montage links an Schrankinnenseite

N°

91 094 00

EUR

Falлтüren-Öffnungsunterstützung „rechts“

für Falлтürenpaare mit Rechtsanschlag
 erleichtert das Öffnen der Falлтüren
 Montage rechts an Schrankinnenseite

N°

91 095 00

EUR

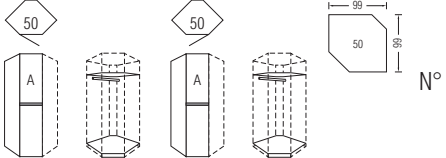
Drehtüren-Eckschränke mit 4 waagerechten Sprossen und Dekorabsetzung

Die vielfältigen Farbausführungen entnehmen Sie bitte der „Programm-Übersicht Ausführung 6“.

Rückwände in Stärke 5 mm

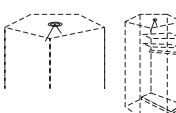
- Preisgruppe PG 1: Dekore
- Preisgruppe PG 2: Kristallspiegel
- Preisgruppe PG 3: Gläser & Grauspiegel



Drehtüren-Eckschrank 1 x 50er Tür

| Drehtüren-Eckschrank 1 x 50er Tür | Höhe 240 cm | Aufpreise |
|--|--|--|
| mit Soft-Abstoppung Stellmaße siehe Platzbedarfsskizze | Tiefe 62 cm | Der Preis pro Artikel ergibt sich aus Basispreis + der Addition der Aufpreise: |
|  <p>links (L)* rechts (R)*</p> <p>1-türig Türanschlag links bzw. rechts</p> <p>*Bitte angeben, ob Türanschlag links oder rechts gewünscht wird.</p> | H240 T62 72 926 60 (L/R) | |
| EUR | Basispreis: | je Tür in PG 1 je Tür in PG 2 je Tür in PG 3 |
| | | 95 680 95 680 |

Drehtüren-Eckschrank 1 x 60er Tür

| Drehtüren-Eckschrank 1 x 60er Tür | Höhe 240 cm | Aufpreise |
|--|--|--|
| mit Soft-Abstoppung Stellmaße siehe Platzbedarfsskizze | Tiefe 62 cm | Der Preis pro Artikel ergibt sich aus Basispreis + der Addition der Aufpreise: |
|  <p>links (L)* rechts (R)*</p> <p>1-türig Türanschlag links bzw. rechts</p> <p>*Bitte angeben, ob Türanschlag links oder rechts gewünscht wird.</p> | H240 T62 72 936 60 (L/R) | |
| Dieser Eckschrank kann nicht einzeln , sondern nur zwischen zwei Schränken geplant werden. | EUR | Basispreis: |
| | | je Tür in PG 1 je Tür in PG 2 je Tür in PG 3 |
| | | 95 680 95 680 |

| Zubehör für 60er-Eckelement | |
|--|---------------------|
| für 60er-Eckelemente | ø 7 |
|  <p>LED-Innenbeleuchtung* mit Sensorschaltung</p> | N° 97 161 00 |
| EUR | |
| *LED-Innenbeleuchtung (G; BEL103-Koch), neutralweiß, mit nicht austauschbarem Leuchtmittel, Aktivierung per Sensorschaltung | |

| Zubehör für 60er-Eckelement | |
|---|---------------------|
| | B37 H87 |
|  <p>Innenspiegel zur Selbstmontage auf Rückwand oder Türrückseite</p> | N° 99 016 00 |
| EUR | |
| | B38 H179 |
|  <p>Innenspiegel zur Selbstmontage auf Rückwand oder Türrückseite</p> | N° 99 015 00 |
| EUR | |

Ausführung 6

Marcato2.6

Höhe 240 cm

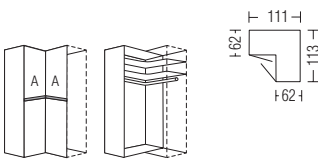

Drehtüren-Eckschränke mit 4 waagerechten Sprossen und Dekorabsetzung

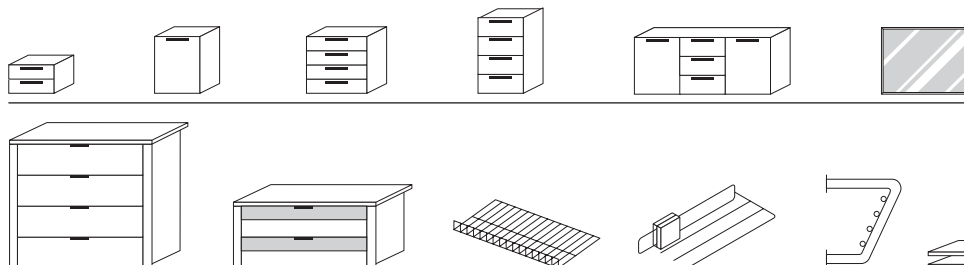
Die vielfältigen Farbausführungen entnehmen Sie bitte der „Programm-Übersicht Ausführung 6“.

Rückwände in Stärke 5 mm

- Preisgruppe PG 1: Dekore
- Preisgruppe PG 2: Kristallspiegel
- Preisgruppe PG 3: Gläser & Grauspiegel

90° Drehtüren-Eckschrank 2-türig

| 90° Drehtüren-Eckschrank 2-türig | | Höhe 240 cm | Aufpreise | |
|---|-----|------------------------------|--|---------------|
| mit Soft-Abstoppung Stellmaße siehe Platzbedarfsskizzen | | Tiefe 62 cm | Der Preis pro Artikel ergibt sich aus Basispreis + der Addition der Aufpreise: | |
|  <p>2-türig 2 Türen A</p> <p>Innenausstattung: 2 Fachböden 1 Kleiderstange</p> | N° | H240 T62 | | |
| | | 72 916 60 | | |
| | EUR | Basispreis: | je Tür in PG 1 | 95 680 |
| | | | je Tür in PG 2 | 95 680 |
| | | | je Tür in PG 3 | 95 680 |
| | | H240 T60 Seitenstärke 1,6 | | |
|  <p>Rechte Abschlussseite</p> | N° | 99 092 60 | | |
| | EUR | | | |



Passende Betten, Nachtschränke, Kommoden, Spiegel usw. finden Sie in den Programmen SONYO, SONYO+, AKARO und ALEGRO2.

Praktische Zubehörteile wie Schubkasteneinsätze, Krawatten- und Hosenhalter usw. finden Sie im Programm ZUBEHÖR.

für alle Ausführungen

Marcato2.0

Höhe 197/223/240 cm

Platzbedarfsskizze für Eckumbau

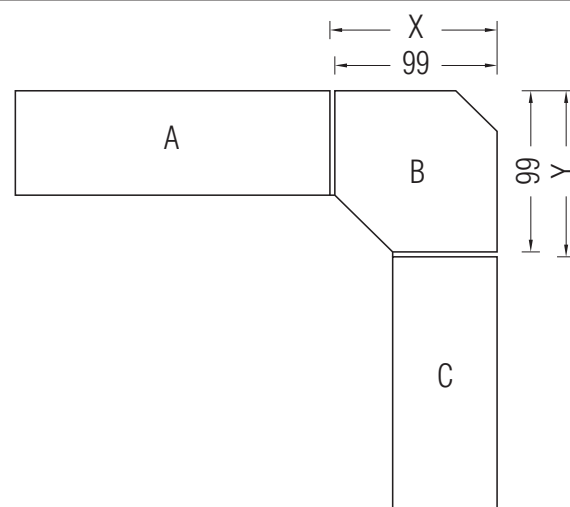
Platzbedarf für 50er-Eckelement

Aufgrund der unterschiedlichen Schranktiefen ergeben sich beim Eckumbau mit dem 50er-Eckelement folgende Stellmaße:

| Schrank Schenkel links (A) | Schrank Schenkel rechts (C) | Platzbedarf für Ecke (B) |
|-------------------------------|---------------------------------------|--------------------------|
| Dreh-/Falлтürenschrank | Dreh-/Falлтürenschrank | X = 103 cm Y = 103 cm |
| Dreh-/Falлтürenschrank | 2- bzw. 3-türiger Schwebetürenschrank | X = 105 cm Y = 103 cm |
| 2-türiger Schwebetürenschrank | 2- bzw. 3-türiger Schwebetürenschrank | X = 105 cm Y = 108 cm |
| 2-türiger Schwebetürenschrank | Dreh-/Falлтürenschrank | X = 103 cm Y = 108 cm |
| 3-türiger Schwebetürenschrank | 2- bzw. 3-türiger Schwebetürenschrank | X = 105 cm Y = 105 cm |
| 3-türiger Schwebetürenschrank | Dreh-/Falлтürenschrank | X = 103 cm Y = 105 cm |

Bei **Eckumbau mit 50er-Eckschrank** wird konstruktiv bedingt links und rechts vom Eckelement je eine **zusätzliche Distanzleiste** in Korpusfarbe eingesetzt. Diese Distanzleisten (Breite je 4 cm) werden automatisch mitgeliefert und müssen nicht separat bestellt werden.

Bei **Eckumbau in Kombination** links oder rechts mit einem Schwebetürenschrank sollte der **Türanschlag des Eckelements immer auf der Seite des Schwebetürenschanks** sein.

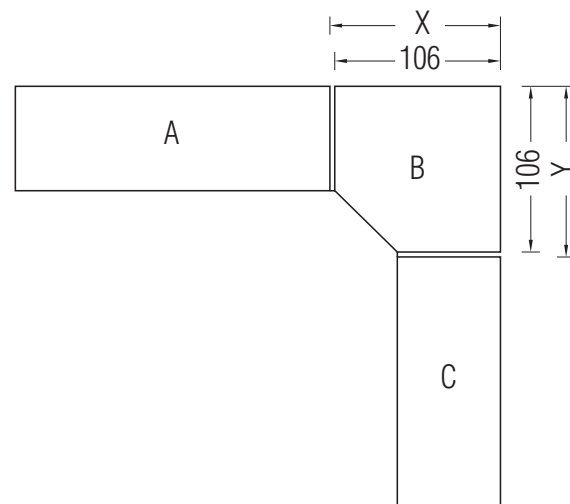
**Platzbedarf für 60er-Eckelement**

Aufgrund der unterschiedlichen Schranktiefen ergeben sich beim Eckumbau mit dem 60er-Eckelement folgende Stellmaße:

| Schrank Schenkel links (A) | Schrank Schenkel rechts (C) | Platzbedarf für Ecke (B) |
|-------------------------------|---------------------------------------|--------------------------|
| Dreh-/Falлтürenschrank | Dreh-/Falлтürenschrank | X = 110 cm Y = 110 cm |
| Dreh-/Falлтürenschrank | 2- bzw. 3-türiger Schwebetürenschrank | X = 112 cm Y = 110 cm |
| 2-türiger Schwebetürenschrank | 2- bzw. 3-türiger Schwebetürenschrank | X = 112 cm X = 115 cm |
| 2-türiger Schwebetürenschrank | Dreh-/Falлтürenschrank | X = 110 cm X = 115 cm |
| 3-türiger Schwebetürenschrank | 2- bzw. 3-türiger Schwebetürenschrank | X = 112 cm X = 112 cm |
| 3-türiger Schwebetürenschrank | Dreh-/Falлтürenschrank | X = 110 cm X = 112 cm |

Bei **Eckumbau mit 60er-Eckschrank** wird konstruktiv bedingt links und rechts vom Eckelement je eine **zusätzliche Distanzleiste** in Korpusfarbe eingesetzt. Diese Distanzleisten (Breite je 4 cm) werden automatisch mitgeliefert und müssen nicht separat bestellt werden.

Bei **Eckumbau in Kombination** links oder rechts mit einem Schwebetürenschrank sollte der **Türanschlag des Eckelements immer auf der Seite des Schwebetürenschanks** sein.



Bitte beachten:
60er-Eckschränke können **nicht einzeln** gestellt, sondern **nur zwischen zwei Schränken** geplant werden.

für alle Ausführungen

Marcato2.0

Höhe 197/223/240 cm

Platzbedarfsskizze für Eckumbau

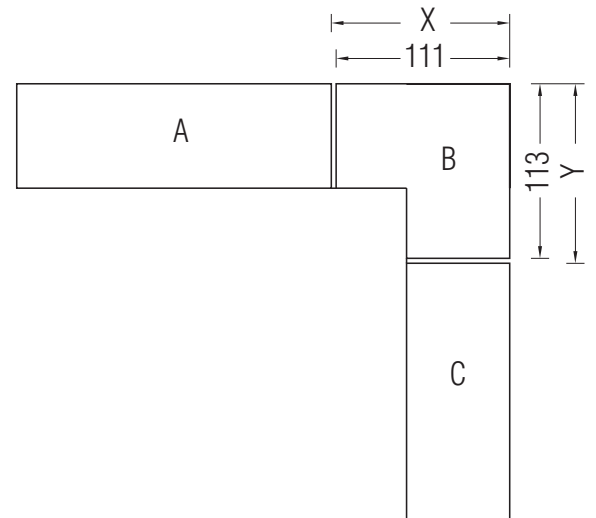
Platzbedarf für 90°-Ecklösung

Aufgrund der unterschiedlichen Schranktiefen ergeben sich beim Eckumbau mit dem 90°-Eckelement folgende Stellmaße:

| Schrank Schenkel links (A) | Schrank Schenkel rechts (C) | Platzbedarf für Ecke (B) |
|-------------------------------|---------------------------------------|--------------------------|
| Dreh-/Falлтürenschrack | Dreh-/Falлтürenschrack | X = 111 cm Y = 113 cm |
| Dreh-/Falлтürenschrack | 2- bzw. 3-türiger Schwebetürenschrack | X = 111 cm Y = 117 cm |
| 2-türiger Schwebetürenschrack | 2- bzw. 3-türiger Schwebetürenschrack | X = 117 cm Y = 122 cm |
| 2-türiger Schwebetürenschrack | Dreh-/Falлтürenschrack | X = 115 cm Y = 118 cm |
| 3-türiger Schwebetürenschrack | 2- bzw. 3-türiger Schwebetürenschrack | X = 117 cm Y = 119 cm |
| 3-türiger Schwebetürenschrack | Dreh-/Falлтürenschrack | X = 115 cm Y = 115 cm |

Bei **Eckumbau mit 90°-Ecke in Kombination** links und/oder rechts **mit einem Schwebetürenschrack** wird konstruktiv bedingt zwischen Eckelement und Schwebetürenschrack eine **zusätzliche Distanzleiste** in Korpusfarbe eingesetzt.

Diese Distanzleiste (Breite 4 cm) wird automatisch mitgeliefert und müssen nicht separat bestellt werden.



für alle Ausführungen

Marcato2.0

Höhe 197/223/240 cm

Profilkranz ohne/mit Beleuchtung für Dreh- und Falttüren-Planungsschränke

Farbausführung wählen:

| | | |
|----------------------|-------------------------------------|--|
| P9 Polarweiß | Q9 Jackson-Eiche-Nachbildung | E9 Silbergrau-Eiche-Nachbildung |
| P1 Perla | M1 Sonoma-Eiche-Nachbildung | A1 Macadamia-Nussbaum-Nachbildung |
| S9 Seidengrau | B1 Platin-Eiche-Nachbildung | |
| Y1 Terra | K1 Artisan-Eiche-Nachbildung | |
| L1 Basalt | U9 Riviera-Eiche-Nachbildung | |

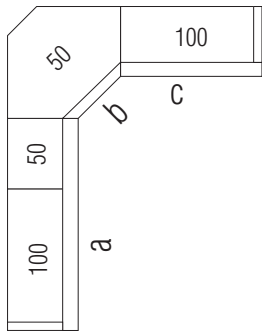
Bestellhinweise für Profilkränze

- Alle Dreh- und Falttürenschränke MARCATO2.0 können auf Wunsch auch mit Profilkranz ohne bzw. mit integrierter Beleuchtung ausgestattet werden. Die Profilkränze werden pro Schrank-schenkel (a, b, c) bis zu einer Länge von max. 390 cm als durchgehender Profilkranz geliefert.
- Ermittlung des korrekten Kranzpreises:
Durch die Addition der einzelnen Elementbreiten der gesamten Planung ergibt sich die Gesamtlänge des Profilkranzes. Diese Gesamtlänge (aufgerundet auf volle Meter) multipliziert mit dem Preis der Art.-Nr. 98000 (siehe rechts) ergibt den Gesamtpreis des Profilkranzes für die gesamte Planung.

Profilkranz

| | | Preis pro angefangenem Meter |
|---|--|------------------------------|
| N° | | 98 000 |
| Stärke 32 mm | | EUR |
| Schränkhöhe mit Profilkranz: 201/227/244 cm | | |
| Schränktiefe mit Profilkranz: 67 cm | | |

Hinweis für Preisermittlung und Bestellung des Profilkranzes



Preisermittlung und Bestellung des Profilkranzes für dargestellte Eckkombination

Ermittlung der Gesamtlänge des Profilkranzes:
 2 x 100er-Element = **2,0 m**
 + 1 x 50er-Element = **0,5 m**
 + 1 x 50er-Eckelement = **0,5 m**
 Gesamtlänge = 2,0 m + 0,5 m + 0,5 m = **3,0 m**
 Bestellt werden muss lediglich **1 x die Art.-Nr. 98000** (siehe oben)
 Der Preis des Profilkranzes errechnet sich aus **3 x Preis für Art.-Nr. 98000**

Beispiel 2:

Bei einer Gesamtlänge von z.B. 2,50 m errechnet sich der Preis für den Profilkranz aus **3 x Preis für Art.-Nr. 98000**

Bestellhinweise für Kranzbeleuchtung

- Auf Wunsch kann der Kranz auch gegen Mehrpreis mit integrierter Beleuchtung ausgestattet werden (siehe Tabelle rechts).
- Bitte hierzu je nach gewünschter Anzahl der Lampen das entsprechende Leuchtsset bestellen und die Position der Leuchten angeben (Skizze).
 Breite der Leuchte: ca. 40 cm
 Mindestabstand zwischen 2 Leuchten: 5 cm
 Maximale Anzahl je Kranz: 6 Leuchten
 Empfohlene Position der Leuchten: mittig über einer Tür oder mittig über einem Türenpaar
 Erfolgt keine nähere Angabe, wird die Positionierung der Einbauleuchten für die geplante Schrankzusammenstellung von der technischen Sachbearbeitung sinnvoll festgelegt.
- Ist die Gesamtbreite eines Elementes nach einer Breitenkürzung kleiner als 42 cm, kann keine Beleuchtung eingesetzt werden.

Anzahl Beleuchtungen je Schrankbreite

| von Schrankbreite ... | Anzahl der Leuchten |
|-----------------------|---------------------|
| ... 42 cm bis 99 cm | max. 1 Leuchte |
| ... 100 cm bis 149 cm | max. 2 Leuchten |
| ... 150 cm bis 199 cm | max. 3 Leuchten |
| ... 200 cm bis 249 cm | max. 4 Leuchten |
| ... 250 cm bis 299 cm | max. 5 Leuchten |
| ... 300 cm bis 390 cm | max. 6 Leuchten |
| bei 50er-Eckelementen | max. 1 Leuchte |
| bei 60er-Eckelementen | max. 1 Leuchte |
| bei 90°-Eckelementen | max. 2 Leuchten |

Kranzbeleuchtung



*Dimmbare LED-Beleuchtung (F; BEL36-Koch), neutralweiß, mit nicht austauschbaren Leuchtmitteln, Aktivierung per Fernbedienung

| Aufpreis für Beleuchtung... | Art.-Nr. | Preis |
|-----------------------------|-----------|-------|
| ... 1er-Set | 97 808 01 | |
| ... 2er-Set | 97 808 02 | |
| ... 3er-Set | 97 808 03 | |
| ... 4er-Set | 97 808 04 | |
| ... 5er-Set | 97 808 05 | |
| ... 6er-Set | 97 808 06 | |
| ... 7er-Set | 97 808 07 | |

für alle Ausführungen

Marcato2.0

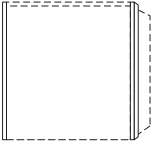
Höhe 197/223/240 cm

Passepartoutblenden für Dreh- und Falttüren-Planungsschränke

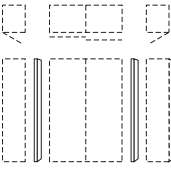
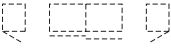
Farbausführung wählen:

| | | |
|----------------------|-------------------------------------|--|
| P9 Polarweiß | Q9 Jackson-Eiche-Nachbildung | E9 Silbergrau-Eiche-Nachbildung |
| P1 Perla | M1 Sonoma-Eiche-Nachbildung | A1 Macadamia-Nussbaum-Nachbildung |
| S9 Seidengrau | B1 Platin-Eiche-Nachbildung | |
| Y1 Terra | K1 Artisan-Eiche-Nachbildung | |
| L1 Basalt | U9 Riviera-Eiche-Nachbildung | |

*Einsatz der Passepartoutblenden nur in Kombination mit Profilkranz möglich

| Passepartoutblenden* | für Höhe 197 cm | für Höhe 223 cm | für Höhe 240 cm |
|--|--|--|--|
| zur seitlichen Einrahmung der gesamten Schrankkombination | | | |
|  Passepartoutblenden (2er-Set) links und rechts | B2x3,2 H201 T12 98 383 01 | B2x3,2 H227 T12 98 398 01 | B2x3,2 H244 T12 98 399 01 |
| N° | | | |
| EUR | | | |

Verbindungsstollen ohne/mit Beleuchtung

| Verbindungsstollen | Höhe 197 cm | Höhe 223 cm | Höhe 240 cm |
|--|--|--|--|
| zur Kombination von Dreh- und Schwebetürenschränken | | | |
|  Verbindungsstollen inkl. Tiefenausgleichsblenden (2er-Set) ohne Beleuchtung | B2x3,2 H197 T12 98 940 00 | B2x3,2 H223 T12 98 941 00 | B2x3,2 H240 T12 98 942 00 |
| N° | | | |
| EUR | | | |
|  Verbindungsstollen inkl. Tiefenausgleichsblenden (2er-Set) mit LED-Lichtband* und Fernbedienung | B2x3,2 H197 T12 97 992 01 | B2x3,2 H223 T12 97 996 01 | B2x3,2 H240 T12 97 997 01 |
| N° | | | |
| EUR | | | |

Dreh- und Schwebetürenschränke können **nicht unmittelbar nebeneinander** gestellt, sondern müssen konstruktiv bedingt **durch Verbindungsstollen** ohne/mit Beleuchtung **unterbrochen** werden. Bei **Einsatz der Verbindungsstollen** können die Schränke **nicht mit Profilkranz** ausgestattet werden.


*Dimmbare LED-Beleuchtung (F; BEL118-Wessel), kaltweiß, mit nicht austauschbaren Leuchtmitteln, Aktivierung per Fernbedienung

Modellname
ZUBEHÖR

LED-Lichtsäulen

Farbausführung wählen:

| | | |
|----------------------|-------------------------------------|--|
| P9 Polarweiß | Q9 Jackson-Eiche-Nachbildung | E9 Silbergrau-Eiche-Nachbildung |
| P1 Perla | M1 Sonoma-Eiche-Nachbildung | A1 Macadamia-Nussbaum-Nachbildung |
| S9 Seidengrau | B1 Platin-Eiche-Nachbildung | |
| Y1 Terra | K1 Artisan-Eiche-Nachbildung | |
| L1 Basalt | U9 Riviera-Eiche-Nachbildung | |

| LED-Lichtsäulen | Höhe 197 cm | Höhe 223 cm | Höhe 240 cm |
|--|--|--|--|
| zur seitlichen Einrahmung der gesamten Schrankkombination | | | |
|  LED-Lichtsäule* (2er-Set) links und rechts mit Fernbedienung | B2x3,2 H197 T12 97 993 01 | B2x3,2 H223 T12 97 998 01 | B2x3,2 H240 T12 97 999 01 |
| N° | | | |
| EUR | | | |

Bei **Einsatz der LED-Lichtsäule** können die Schränke **nicht mit Profilkranz** ausgestattet werden.

*Dimmbare LED-Lichtsäule (F; BEL118-Wessel), kaltweiß, mit nicht austauschbaren Leuchtmitteln; Aktivierung per Fernbedienung

für alle Ausführungen

Marcato2.0

Höhe 197/223/240 cm



Offenes Regal

Die vielfältigen Farbausführungen entnehmen Sie bitte der „Programm-Übersicht“ auf der ersten Seite dieses Programms.

Bei Einsatz von Regalen bitte grundsätzlich Stellskizze der Bestellung beifügen.

Regale zum Zwischenbau, als Abschluss und freistehend einsetzbar.

Breite 30 cm

| Regal mit 2 Außenseiten | | | Höhe 197 cm | Höhe 223 cm | Höhe 240 cm | |
|---|---|-------------------------------------|-------------|--|--|--|
| | | | Tiefe 30 cm | Tiefe 30 cm | Tiefe 30 cm | |
|  |  | 4 bzw. 5 Fachböden (22 mm) Rückwand | N° | B30 H197 T30 4 Fachböden / 5 offene Fächer | B30 H223 T30 4 Fachböden / 5 offene Fächer | B30 H240 T30 5 Fachböden / 6 offene Fächer |
| | | | EUR | 44 908 00 | 44 905 00 | 44 902 00 |

Farbe des Regals wählen:
Lieferbar in allen Dekoren der Preisgruppe PG 1

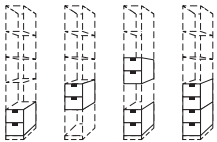
Schubkästen für offenes Regal

| 2er-Set Schubkästen für offenes Regal | | | | | |
|---|---|---------------------|-----|----------------------|---|
|  |  | Schubkästen 2er-Set | N° | B26 H2x19 T27 | Alle Schubkästen mit Vollauszug, Selbsteinzug und Dämpfung Schubkasteninnenfarbe Leinenoptik Twist |
| | | | EUR | 44 110 00 | |

1. Farbe der Schubkästen wählen:
Lieferbar in allen Dekoren der Preisgruppe PG 1

2. Grifffarbe wählen:
301 alu-matt
324 schwarz

auch mehrfach je Regal einsetzbar
nur passend in den drei unteren Regalfächern




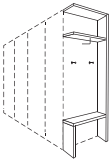
für alle Ausführungen


Zubehör

Höhe 197/223/240 cm

Anbau-Garderobe

| Farbausführung wählen: | | | |
|------------------------|-------------------------------------|--|--|
| P9 Polarweiß | Q9 Jackson-Eiche-Nachbildung | E9 Silbergrau-Eiche-Nachbildung | |
| P1 Perla | M1 Sonoma-Eiche-Nachbildung | A1 Macadamia-Nussbaum-Nachbildung | |
| S9 Seidengrau | B1 Platin-Eiche-Nachbildung | | |
| Y1 Terra | K1 Artisan-Eiche-Nachbildung | | |
| L1 Basalt | U9 Riviera-Eiche-Nachbildung | | |

| Anbau-Garderobe | Höhe 197 cm | Höhe 223 cm | |
|--|---------------------|---------------------|---------------------|
| als Abschluss links und/oder rechts an Dreh-, Falt- und Schwebetürenschränke | | | |
|  <p>Anbau-Garderobe 1 Oberboden (32 mm) 1 Fachboden (32 mm) 1 Kleiderbügelhalter 2 Metallhaken 1 Sitzbank</p> | B20 H197 T60 | B20 H223 T60 | B20 H240 T60 |
| | N° EUR | 45 218 00 | 45 215 00 |
|  | | | |

| Zubehör für Anbau-Garderobe | | | |
|--|-----------|------------------------------------|--|
|  <p>zusätzliche Metallhaken 2er-Set alu-matt</p> | N° EUR | Länge 2 x 8 cm 91 669 00 | |
| | | | |
| | | | |
| | | | |
| | | | |
| | | | |
| | | | |
| | | | |
| | | | |
| | | | |
| | | | |

für alle Ausführungen

Planungshinweise für Maßanfertigung der Schwebetürenschränke MARCATO2.0

Wichtige Hinweise

Die gewünschten Maßanfertigungen werden mit der entsprechenden Artikel-Nr. (siehe „**Aufpreis für MARCATO2.0-Maßanfertigung**“) in Auftrag gegeben.

Bei den angegebenen **Mindest- und Maximalmaßen** handelt es sich um „**Korpusmaße ohne Profilkranz**“. Für den Profilkranz müssen folgende Maße berücksichtigt werden: Kranzhöhe 5 cm; Kranzüberstand vorne: 8 cm.
Falls **kein Kranz** bestellt wurde, bitte angeben, ob eine Deckenverblendung gewünscht ist.

Alle notwendigen **Raummaße** müssen dem Auftrag beigefügt werden. Bitte verwenden Sie hierzu die „**Planungshilfe für Maßanfertigung**“ auf der letzten Seite dieses Programms.

Nach unserer Auftragsbearbeitung erhalten Sie eine Auftragsbestätigung und CAD-Zeichnung mit allen exakten Planungsmaßen zur Überprüfung. Die Produktion erfolgt erst nach Ihrer Auftragsfreigabe. Mit dieser Freigabe haften Sie für die Richtigkeit der Maßangaben.

**Bei Fragen helfen wir Ihnen gern:
Service-Telefon +49 (0) 72 74 / 51-12 660**

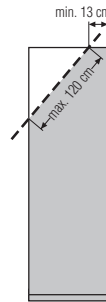
Tiefenkürzung



Eine **Tiefenkürzung** erfolgt an: Seiten, Sockel, Oberboden und Fachböden. Dabei werden alle Elemente um das gleiche Maß gekürzt.

Elemente können bis auf eine verbleibende **Mindest-Korpustiefe von 30 cm** gekürzt werden.

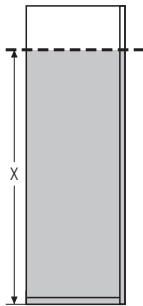
Rückseitige Abschrägung



Eine **rückseitige Abschrägung** erfolgt an: Seiten, Oberboden und Rückwand.

Die **Länge** der rückseitigen Abschrägung darf **max. 120 cm** betragen. Die verbleibende **vordere Schranktiefe** (ohne Kranzüberstand) muss **mind. 13 cm** betragen.

Höhenkürzung



Eine **Höhenkürzung** erfolgt an: Seiten, Türen und Rückwand.

Elemente können bis zu einer verbleibenden **Mindest-Seitenhöhe von 190 cm** gekürzt werden.

Für die Montage müssen zusätzlich **2 cm Mindestabstand nach oben** eingeplant werden.

Zu **Schwebetürenschränken mit horizontal geteilter Front** können lediglich **Drehtürenschränke ohne Sprossen auf der Front** geplant werden.










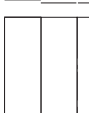
Möglichkeiten der Maßanfertigung für Schwebetürenschränke MARCATO2.0

| Maßanfertigung für | Maßanfertigung | | | | | | | | | |
|---|----------------------|-----------------------|----------------------------|--|--|--|--|--|--|--|
| | Tiefen- kürzung | Höhen- kürzung | Rückseitige Abschrägung | | | | | | | |
| Schwebetürenschränke 2-türig/3-türig/4-türig | ● auf max. T30 cm | ● auf max. H190 cm | ● auf max. H80 cm | | | | | | | |
| Schwebetürenschränke mit 20er-Außenregal | ● auf max. T30 cm | ● auf max. H190 cm | | | | | | | | |
| Schwebetürenschränke mit 40er-Wäschefach und Garderobennische | | ● auf max. H190 cm | | | | | | | | |

für alle Ausführungen

Marcato2.0**Aufpreise für Maßanfertigung der Schwebetürenschränke mit durchgehender Front****WICHTIG: Allgemeine „Hinweise für MARCATO2.0-Maßanfertigung“ unbedingt beachten!**





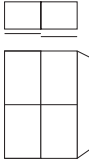

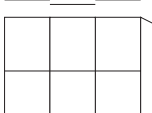

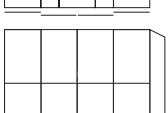


Alle notwendigen Raummaße (siehe „Planungshilfe für Maßanfertigung“) müssen dem Auftrag beigelegt sein.

| Maßanfertigung für | Tiefenkürzung | | Höhenkürzung | | Rücks. Abschräg. | | Türenänderung | |
|---|---|--------|---|------------------------------|---|----------------------------|--|---|
| | Aufpreis | | Aufpreis | | Aufpreis | | Aufpreis | |
| * bei Schränken mit Spiegel- oder Glastüren bitte zusätzlichen Aufpreis für Türenänderung berücksichtigen. |  | |  | |  | |  bei Höhenkürzung | |
| 2 Türen 2 Schrankelemente  2-türige Schwebetürenschränke Breite 160, 180 und 200 cm | N° | 95 204 | je Schrank auf max. T30 cm | je Schrank* auf max. H190 cm | 95 008 | je Schrank auf max. H80 cm | 95 402 | je Spiegel-/je Glastür |
| EUR | | | | | | | | 95 900 |
| 3 Türen 3 Schrankelemente  3-türige Schwebetürenschränke Breite 240, 270 und 300 cm | N° | 95 205 | je Schrank auf max. T30 cm | je Schrank* auf max. H190 cm | 95 009 | je Schrank auf max. H80 cm | 95 403 | je Spiegel-/je Glastür |
| EUR | | | | | | | | 95 900 |
| 4 Türen 4 Schrankelemente  4-türige Schwebetürenschränke Breite 320, 360 und 400 cm | N° | 95 206 | je Schrank auf max. T30 cm | je Schrank* auf max. H190 cm | 95 042 | je Schrank auf max. H80 cm | 95 404 | je Spiegel-/je Glastür |
| EUR | | | | | | | | 95 900 |
| 4 Türen 4 Schrankelemente  4-türige Schwebetürenschränke Breite 320, 360 und 400 cm | N° | 95 215 | je Schrank auf max. T30 cm | je Schrank* auf max. H190 cm | 95 044 | je Schrank auf max. H80 cm | 95 406 | je Spiegel-/je Glastür |
| EUR | | | | | | | | 95 900 |
|  Profilkränze mit Passepartoutblenden | N° | | | auf max. H190 cm | 95 007 | | | |
| EUR | | | | | | | | |
|  zusätzliche Fachböden | N° | 95 201 | je Fachboden | | | | | |
| EUR | | | | | | | | Maßanfertigung weiterer Zubehörteile auf Anfrage |

für alle Ausführungen

Marcato2.0**Aufpreise für Maßanfertigung der Schwebetürenschränke mit horizontal geteilter Front****WICHTIG: Allgemeine „Hinweise für MARCATO2.0-Maßanfertigung“ unbedingt beachten!**

Alle notwendigen Raummaße (siehe „Planungshilfe für Maßanfertigung“) müssen dem Auftrag beigelegt sein.

| Maßanfertigung für | Tiefenkürzung | | Höhenkürzung | | Rücks. Abschräg. | | Türenänderung | |
|---|---|--------|---|----------------------------|---|----------------------------|--|--------|
| | Aufpreis | | Aufpreis | | Aufpreis | | Aufpreis | |
| * bei Schränken mit Spiegel- oder Glastüren bitte zusätzlichen Aufpreis für Türenänderung berücksichtigen. |  | |  | |  | |  bei Höhenkürzung | |
| 4 Paneele 2 Schrankelemente  2-türige Schwebetürenschränke Breite 160, 180, 200 und 240 cm | N° | 95 204 | EUR | je Schrank auf max. T30 cm | je Schrank* auf max. H190 cm | je Schrank auf max. H80 cm | je Spiegel-/je Glaspaneel | 95 900 |
| 4 Paneele 4 Schrankelemente  2-türige Schwebetürenschränke Breite 280 und 320 cm | N° | 95 206 | EUR | je Schrank auf max. T30 cm | je Schrank* auf max. H190 cm | je Schrank auf max. H80 cm | je Spiegel-/je Glaspaneel | 95 900 |
| 6 Paneele 3 Schrankelemente  3-türige Schwebetürenschränke Breite 240, 270 und 300 cm | N° | 95 205 | EUR | je Schrank auf max. T30 cm | je Schrank* auf max. H190 cm | je Schrank auf max. H80 cm | je Spiegel-/je Glaspaneel | 95 900 |
| 8 Paneele 4 Schrankelemente  4-türige Schwebetürenschränke Breite 320, 360 und 400 cm | N° | 95 206 | EUR | je Schrank auf max. T30 cm | je Schrank* auf max. H190 cm | je Schrank auf max. H80 cm | je Spiegel-/je Glaspaneel | 95 900 |
| 8 Paneele 5 Schrankelemente  4-türige Schwebetürenschränke Panoramashränke Breite 320, 360 und 400 cm | N° | 95 215 | EUR | je Schrank auf max. T30 cm | je Schrank* auf max. H190 cm | je Schrank auf max. H80 cm | je Spiegel-/je Glaspaneel | 95 900 |
|  Profilkränze mit Passepartoutblenden | N° | | EUR | | auf max. H190 cm | | | 95 007 |
|  zusätzliche Fachböden | N° | 95 201 | EUR | je Fachboden | | | | |
| | | | | | Maßanfertigung weiterer Zubehörteile auf Anfrage | | | |

Marcato2.0

für alle Ausführungen

Aufpreise für Maßanfertigung der Schwebetürenschränke mit 20er-Regal mit durchgehender Front





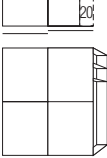
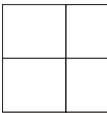



WICHTIG: Allgemeine „Hinweise für MARCATO2.0-Maßanfertigung“ unbedingt beachten!
 Alle notwendigen Raummaße (siehe „Planungshilfe für Maßanfertigung“) müssen dem Auftrag beigelegt sein.

| Maßanfertigung für | Tiefenkürzung | Höhenkürzung | Rücks. Abschräg. | Türenänderung |
|--|---|---|------------------|---|
| | Aufpreis | Aufpreis | Aufpreis | Aufpreis |
| * bei Schränken mit Spiegel- oder Glastüren bitte zusätzlichen Aufpreis für Türenänderung berücksichtigen. | | | | |
| 2 Türen 3 Schrankelemente 2-türige Schwebetürenschränke mit 20er-Regal Breite 160 und 200 cm | je Schrank auf max. T30 cm 95 220 | je Schrank* auf max. H190 cm 95 050 | | je Spiegel-/je Glastür 95 900 |
| 3 Türen 4 Schrankelemente 3-türige Schwebetürenschränke mit 20er-Regal Breite 240 und 300 cm | je Schrank auf max. T30 cm 95 221 | je Schrank* auf max. H190 cm 95 053 | | je Spiegel-/je Glastür 95 900 |
| zusätzliche Fachböden | je Fachboden 95 201 | Maßanfertigung weiterer Zubehörteile auf Anfrage | | |

für alle Ausführungen

Marcato2.0**Aufpreise für Maßanfertigung der Schwebetürenschränke mit 20er-Regal mit horizontal geteilter Front****WICHTIG: Allgemeine „Hinweise für MARCATO2.0-Maßanfertigung“ unbedingt beachten!**

Alle notwendigen Raummaße (siehe „Planungshilfe für Maßanfertigung“) müssen dem Auftrag beigelegt sein.

| Maßanfertigung für | Tiefenkürzung | Höhenkürzung | Rücks. Abschräg. | Türenänderung |
|---|---|---|---|--|
| | Aufpreis | Aufpreis | Aufpreis | Aufpreis |
| * bei Schränken mit Spiegel- oder Glastüren bitte zusätzlichen Aufpreis für Türenänderung berücksichtigen. |  |  |  |  bei Höhenkürzung |
| 4 Paneele 3 Schrankelemente  2-türige Schwebetürenschränke mit 20er-Regal Breiten 160, 200 und 240 cm | je Schrank auf max. T30 cm 95 220 | je Schrank* auf max. H190 cm 95 054 | | je Spiegel-/je Glaspaneel 95 900 |
| N° EUR | | | | |
| 4 Paneele 4 Schrankelemente  2-türige Schwebetürenschränke mit 20er-Regal Breite 280 cm | je Schrank auf max. T30 cm 95 221 | je Schrank* auf max. H190 cm 95 055 | | je Spiegel-/je Glaspaneel 95 900 |
| N° EUR | | | | |
| 4 Paneele 5 Schrankelemente  2-türige Schwebetürenschränke mit 20er-Regal Breite 320 cm | je Schrank auf max. T30 cm 95 222 | je Schrank* auf max. H190 cm 95 056 | | je Spiegel-/je Glaspaneel 95 900 |
| N° EUR | | | | |
| 6 Paneele 4 Schrankelemente  3-türige Schwebetürenschränke mit 20er-Regal Breiten 240 und 300 cm | je Schrank auf max. T30 cm 95 221 | je Schrank* auf max. H190 cm 95 057 | | je Spiegel-/je Glaspaneel 95 900 |
| N° EUR | | | | |
|  zusätzliche Fachböden | je Fachboden 95 201 | | | |
| N° EUR | | | | |
| | | Maßanfertigung weiterer Zubehörteile auf Anfrage | | |

Marcato2.0

für alle Ausführungen

Aufpreise für Maßanfertigung der Schweber mit 40er-Wäschefach und Garderobennische mit durchgehender Front






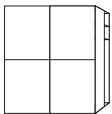



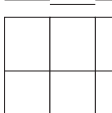


WICHTIG: Allgemeine „Hinweise für MARCATO2.0-Maßanfertigung“ unbedingt beachten!
Alle notwendigen Raummaße (siehe „Planungshilfe für Maßanfertigung“) müssen dem Auftrag beigelegt sein.

| Maßanfertigung für | Tiefenkürzung | Höhenkürzung | Rücks. Abschräg. | Türenänderung |
|---|--|--|------------------|--|
| | Aufpreis | Aufpreis | Aufpreis | Aufpreis |
| <p>* bei Schränken mit Spiegel- oder Glastüren bitte zusätzlichen Aufpreis für Türenänderung berücksichtigen.</p> | | | | |
| <p>2 Türen 3 Schrankelemente</p> <p>2-türige Schwebetürenschränke mit 40er-Wäschefach und Garderobennische N° Breite 160, 180 und 200 cm EUR</p> | | <p>je Schrank* auf max. H190 cm</p> <p>95 060</p> | | <p>je Spiegel-/je Glastür</p> <p>95 900</p> |
| <p>3 Türen 4 Schrankelemente</p> <p>3-türige Schwebetürenschränke mit 40er-Wäschefach und Garderobennische N° Breite 240, 270 und 300 cm EUR</p> | | <p>je Schrank* auf max. H190 cm</p> <p>95 061</p> | | <p>je Spiegel-/je Glastür</p> <p>95 900</p> |
| <p>Profilkränze mit Passepartoutblenden N° EUR</p> | | <p>auf max. H190 cm</p> <p>95 007</p> | | |
| <p>zusätzliche Fachböden N° EUR</p> | <p>je Fachboden</p> <p>95 201</p> | <p>Maßanfertigung weiterer Zubehörteile auf Anfrage</p> | | |

für alle Ausführungen

Marcato2.0**Aufpreise für Maßanfertigung der Schweber mit 40er-Wäschefach und Garderobennische mit horizontal geteilter Front****WICHTIG: Allgemeine „Hinweise für MARCATO2.0-Maßanfertigung“ unbedingt beachten!**

Alle notwendigen Raummaße (siehe „Planungshilfe für Maßanfertigung“) müssen dem Auftrag beigelegt sein.

| Maßanfertigung für | Tiefenkürzung | Höhenkürzung | Rücks. Abschräg. | Türenänderung |
|---|---|---|---|--|
| | Aufpreis | Aufpreis | Aufpreis | Aufpreis |
| * bei Schränken mit Spiegel- oder Glastüren bitte zusätzlichen Aufpreis für Türenänderung berücksichtigen. |  |  |  |  bei Höhenkürzung |
| 4 Paneele 3 Schrankelemente   2-türige Schwebetürenschränke mit 40er-Wäschefach und Garderobennische N° Breite 160, 180, 200 und 240 cm EUR | | je Schrank* auf max. H190 cm 95 062 | | je Spiegel-/je Glaspaneel 95 900 |
| 4 Paneele 4 Schrankelemente   2-türige Schwebetürenschränke mit 40er-Wäschefach und Garderobennische N° Breite 280 und 320 cm EUR | | je Schrank* auf max. H190 cm 95 063 | | je Spiegel-/je Glaspaneel 95 900 |
| 6 Paneele 4 Schrankelemente   3-türige Schwebetürenschränke mit 40er-Wäschefach und Garderobennische N° Breite 240, 270 und 300 cm EUR | | je Schrank* auf max. H190 cm 95 064 | | je Spiegel-/je Glaspaneel 95 900 |
|  Profilkranze mit Passepartoutblenden N° EUR | | auf max. H190 cm 95 007 | | |
|  zusätzliche Fachböden N° EUR | je Fachboden 95 201 | | | |
| | | Maßanfertigung weiterer Zubehörteile auf Anfrage | | |

für alle Ausführungen

Marcato2.0

Planungshinweise für Maßanfertigung der Dreh- und Falttürenschränke MARCATO2.0

Wichtige Hinweise

Die gewünschten Maßanfertigungen werden mit der entsprechenden Artikel-Nr. (siehe „**Aufpreis für MARCATO2.0-Maßanfertigung**“) in Auftrag gegeben.

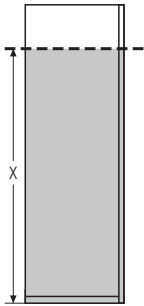
Bei den angegebenen **Mindest- und Maximalmaßen** handelt es sich um „**Korpusmaße ohne Profilkranz**“. Für den Profilkranz müssen folgende Maße berücksichtigt werden: Kranzhöhe 3,2 cm; Kranzüberstand vorne: 8 cm.
Falls **kein Kranz** bestellt wurde, bitte angeben, ob eine Deckenverblendung gewünscht ist.

Alle notwendigen **Raummaße** müssen dem Auftrag beigefügt werden. Bitte verwenden Sie hierzu die „**Planungshilfe für Maßanfertigung**“ auf der letzten Seite dieses Programms.

Nach unserer Auftragsbearbeitung erhalten Sie eine Auftragsbestätigung und CAD-Zeichnung mit allen exakten Planungsmaßen zur Überprüfung. Die Produktion erfolgt erst nach Ihrer Auftragsfreigabe. Mit dieser Freigabe haften Sie für die Richtigkeit der Maßangaben.

**Bei Fragen helfen wir Ihnen gern:
Service-Telefon +49 (0) 72 74 / 51-12 660**

Höhenkürzung



Eine **Höhenkürzung** erfolgt an:
Seiten, Türen und Rückwand.

Elemente können bis zu einer verbleibenden **Mindest-Seitenhöhe von 40 cm** gekürzt werden.

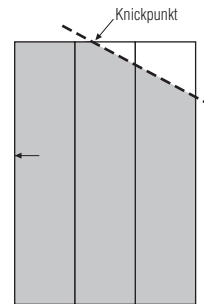
Wird der Oberboden durch die Höhenkürzung sichtbar, ist es sinnvoll, Verblendungsmaterial in Korpusfarbe mit zu bestellen.

Für die Montage müssen zusätzlich **2 cm Mindestabstand nach oben** eingeplant werden.

Zu **Schwebetürenschränken mit horizontal geteilter Front** können lediglich **Drehtürenschränke ohne Sprossen auf der Front** geplant werden.

Seitliche Abschrägung

Eine **seitliche Abschrägung** erfolgt an: Seiten, Oberboden, Rückwand und Türen. Die seitliche Abschrägung wird zur Decke hin verblendet (nur Deckenverblendung, ohne Profilkranz). Elemente können bis zu einer verbleibenden **Mindest-Seitenhöhe von 40 cm** gekürzt werden.

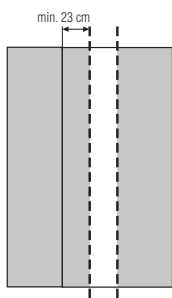


Eine seitliche Abschrägung ist **nur an 1-türigen Elementen** möglich. Der Türanschlag muss immer an der höher verbleibenden Seite liegen.

Die gesamte Schrankwand muss **durchgängig in einer Höhe** geplant werden.

Die Neigung der **Dachschräge** darf **max. 70°** betragen. Seitliche Abschrägung ist **nicht in Verbindung mit rückseitiger Abschrägung** möglich.

Breitenkürzung



Als **Breitenausgleich** für geringe Breitedifferenzen können **alle Drehtürenschränke** bis zu einer verbleibenden **Mindestbreite von 23 bzw. 46 cm** gekürzt werden.

Eine **Breitenkürzung** erfolgt an:
Sockel, Oberboden, Fachböden, Tür und Rückwand.

Für die Montage müssen zusätzlich **2 cm Mindestabstand zur Seite** eingeplant werden.

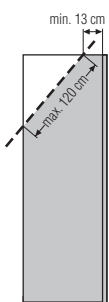
Tiefenkürzung



Eine **Tiefenkürzung** erfolgt an:
Seiten, Sockel, Oberboden und Fachböden. Dabei werden alle Elemente um das gleiche Maß gekürzt.

Elemente können bis auf eine verbleibende **Mindest-Korpusstärke von 30 cm** gekürzt werden.

Rückseitige Abschrägung

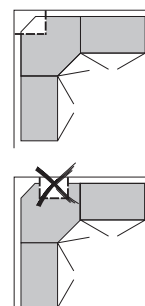


Eine **rückseitige Abschrägung** erfolgt an:
Seiten, Oberboden und Rückwand.

Die **Länge** der rückseitigen Abschrägung darf **max. 120 cm** betragen.
Die verbleibende **vordere Schranktiefe** (ohne Kranzüberstand) muss **mind. 13 cm** betragen.

Rückseitige Abschrägung ist **nicht in Verbindung mit seitlicher Abschrägung** möglich.

Rückseitiger Ausschnitt (Kaminausschnitt)



50er-Eckelemente können auch rückseitig ausgeschnitten werden.


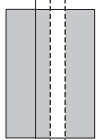
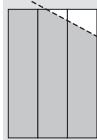
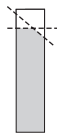
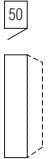







Ein **rückseitiger Ausschnitt** erfolgt an:
Sockel, Oberboden, Rückwand und Fachböden.

Ein Ausschnitt ist **nur in „L“-Form als zentraler Ausschnitt** möglich.

für alle Ausführungen

Marcato2.0**Aufpreise für Maßanfertigung der Dreh- und Falttürenschränke MARCATO2.0****WICHTIG: Allgemeine „Hinweise für MARCATO2.0-Maßanfertigung“ unbedingt beachten!**

Alle notwendigen Raummaße (siehe „Planungshilfe für Maßanfertigung“) müssen dem Auftrag beigelegt sein.














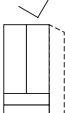

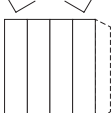


| Maßanfertigung für | | | Höhenkürzung | Breitenkürzung | Seitl. Abschrägung | Türenänderung |
|--|---|-----------|---|---|---|---|
| * bei Schränken mit Spiegel- oder Glastüren bitte zusätzlichen Aufpreis für Türenänderung berücksichtigen. | | | Aufpreis | Aufpreis | Aufpreis | Aufpreis |
| ** Knickpunkt (siehe Allgemeine Planungshinweise „seitliche Abschrägung“) nicht über dem Regal | | |  |  |  |  |
| | | | nicht in Verbindung mit rückseitiger Abschrägung | | bei Höhenkürzung, Breitenkürzung und/oder seitlicher Abschrägung | |
|  | 50er-Drehtürelemente ohne Schubkästen | N° EUR | je Element* auf max. H40 cm 95 001 | je Element* auf max. B23 cm 95 134 | je Element* auf max. H40 cm 95 301 | je Spiegel-/je Glastür 95 900 |
|  | 50er-Drehtürelemente mit Schubkästen | N° EUR | je Element* auf max. H120 cm 95 001 | | je Element* auf max. H120 cm 95 301 | je Spiegel-/je Glastür 95 900 |
|  | 100er-Drehtürelemente ohne Schubkästen | N° EUR | je Element* auf max. H40 cm 95 002 | je Element* auf max. B46 cm 95 135 | | je Spiegel-/je Glastür 95 900 |
|  | 100er-Falldürelemente ohne Schubkästen | N° EUR | je Element* auf max. H40 cm 95 002 | | je Element* auf max. H40 cm 95 301 | je Spiegel-/je Glastür 95 900 |
|  | 100er-Drehtürelemente mit Schubkästen | N° EUR | je Element* auf max. H120 cm 95 002 | | | je Spiegel-/je Glastür 95 900 |
|  | 100er-Falldürelemente mit Schubkästen | N° EUR | je Element* auf max. H120 cm 95 002 | | je Element* auf max. H120 cm 95 301 | je Spiegel-/je Glastür 95 900 |
|  | 200er-Falldüren-Panoramaelemente | N° EUR | je Element* auf max. H40 cm 95 018 | | | je Spiegel-/je Glastür 95 900 |
|  | 30er-Regal | N° EUR | je Regal auf max. H40 cm 95 031 | | je Regal auf max. H40 cm** 95 302 | |

für alle Ausführungen

Marcato2.0

Aufpreise für Maßanfertigung der Dreh- und Falttürenschränke MARCATO2.0

WICHTIG: Allgemeine „Hinweise für MARCATO2.0-Maßanfertigung“ unbedingt beachten!
Alle notwendigen Raummaße (siehe „Planungshilfe für Maßanfertigung“) müssen dem Auftrag beigelegt sein.

| Maßanfertigung für | | Tiefenkürzung | Rücks. Abschräg. | | |
|--|---|---|---|--|--|
| | | Aufpreis | Aufpreis | | |
| | |  |  nicht in Verbindung mit seitliche Abschrägung | | |
|   | 50er-Drehtürenelemente ohne Schubkästen | N° EUR | je Element auf max. T30 cm 95 200 | je Element auf max. H25 cm 95 400 | |
|   | 50er-Drehtürenelemente mit Schubkästen | N° EUR | | je Element auf max. H100 cm 95 400 | |
|   | 100er-Drehtürenelemente ohne Schubkästen | N° EUR | je Element auf max. T30 cm 95 200 | je Element auf max. H25 cm 95 400 | |
|   | 100er-Falldürenelemente ohne Schubkästen | N° EUR | je Element auf max. T30 cm 95 200 | je Element auf max. H25 cm 95 400 | |
|   | 100er-Drehtürenelemente mit Schubkästen | N° EUR | | je Element auf max. H100 cm 95 400 | |
|   | 100er-Falldürenelemente mit Schubkästen | N° EUR | | je Element auf max. H100 cm 95 400 | |
|   | 200er-Falldürenelemente Panoramaelemente | N° EUR | je Element auf max. T30 cm 95 214 | | |
|   | 30er-Regal | N° EUR | | | |

für alle Ausführungen

Marcato2.0

Aufpreise für Maßanfertigung der Dreh- und Falлтürenschränke MARCATO2.0

WICHTIG: Allgemeine „Hinweise für MARCATO2.0-Maßanfertigung“ unbedingt beachten!
Alle notwendigen Raummaße (siehe „Planungshilfe für Maßanfertigung“) müssen dem Auftrag beigefügt sein.

| Maßanfertigung für | | Höhenkürzung | Tiefenkürzung | Rücks. Ausschnitt | Türenänderung |
|--|--|--|---|---|---|
| | | Aufpreis | Aufpreis | Aufpreis | Aufpreis |
| * bei Schränken mit Spiegel- oder Glastüren bitte zusätzlichen Aufpreis für Türenänderung berücksichtigen. | | | | nur L -förmiger Ausschnitt, kein U -förmiger Ausschnitt möglich | |
| | Drehtüren-Eckschränke 1 x 50er Tür Schenkellänge 99x99 cm N° EUR | je Element* auf max. H40 cm 95 021 | je Element auf max. T30 cm 95 200 | je Element max. 58 x 58 cm 95 500 | je Spiegel-/je Glastür 95 900 |
| | Drehtüren-Eckschränke 1 x 60er Tür Schenkellänge 106x106 cm N° EUR | je Element* auf max. H40 cm 95 021 | | | je Spiegel-/je Glastür 95 900 |
| | 90° Drehtüren-Eckschränke 2-türig Schenkellänge 111x113 cm N° EUR | je Element* auf max. H40 cm 95 024 | | | je Spiegel-/je Glastür 95 900 |
| | Passepartoutblenden 2er-Set N° EUR | je 2er-Set auf max. H40 cm 95 007 | | | |
| | zusätzliche Fachböden N° EUR | | je Fachboden 95 201 | je Fachboden 95 201 | |
| Maßanfertigung weiterer Zubehörteile auf Anfrage | | | | | |
| | | | | | |
| | | | | | |
| | | | | | |

Planungshilfe

Möbelhaus: _____

Kommission: _____

Ort: _____

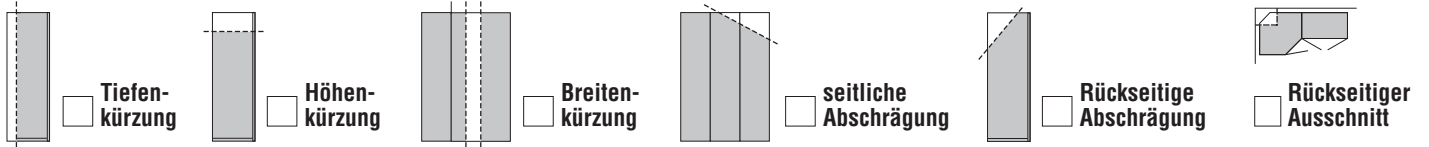
Datum: _____ Blatt: _____ von: _____

Verkäufer/in: _____ Durchwahl: _____

Modellname: _____

Bitte die gewünschten Maßanfertigungen ankreuzen:

Schrankhöhe: _____ cm Tiefe: _____ cm



1. Raummaß-Skizze für Planungsschrank in Maßanfertigung

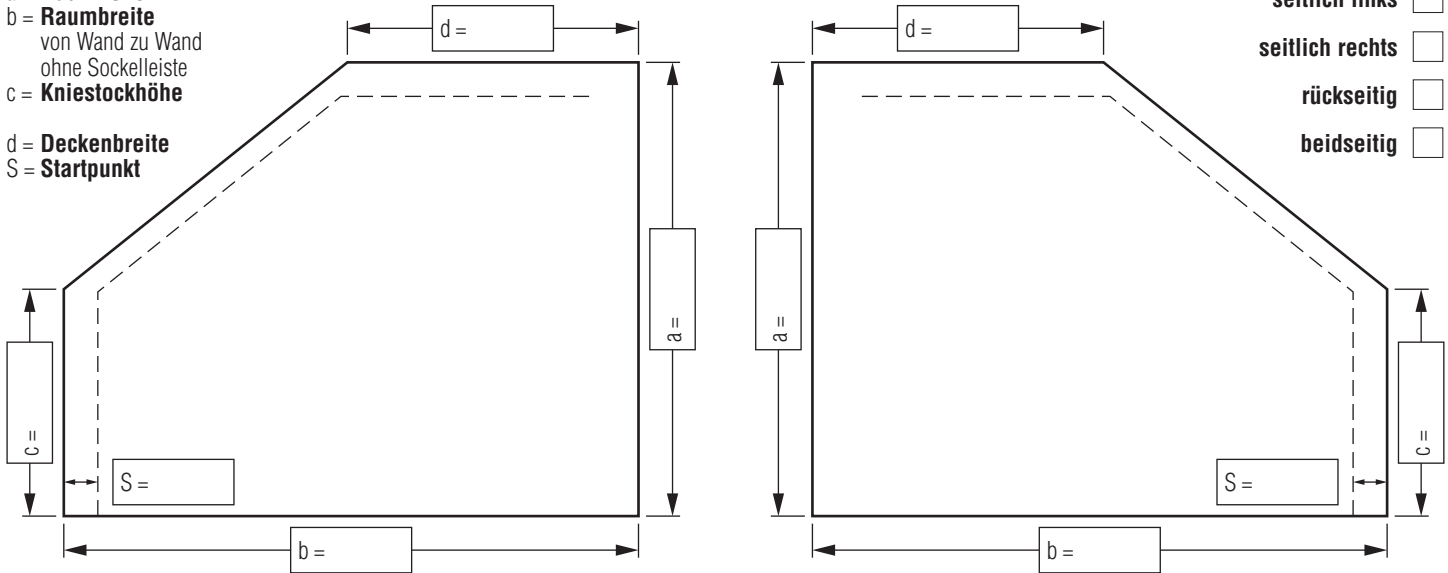
Bitte die **genauen Raummaße** (keine Schrankmaße!) **einheitlich in Zentimeter** in diese Zeichnung eintragen. Geben Sie den **Startpunkt der Schrankplanung „S“ = Abstand zur Wand** (mind. 4 cm!) an. Das **verbleibende Restmaß** zur gegenüberliegenden Wand muss für die Schrankmontage ebenfalls **mind. 4 cm** betragen.

Benötigte **Raummaße:**

- a = **Raumhöhe**
- b = **Raubbreite**
von Wand zu Wand
ohne Sockelleiste
- c = **Kniestockhöhe**
- d = **Deckenbreite**
- S = **Startpunkt**

Dachschräge:

- seitlich links
- seitlich rechts
- rückseitig
- beidseitig



2. Grundriss-Skizze für Planungsschrank in Maßanfertigung

Bitte immer in der Grundriss-Skizze die **genaue Schrankaufteilung** einzeichnen. Falls erforderlich, den **vermaßten Stand** für einen rückseitigen Ausschnitt angeben.



Checkliste

Bei Fragen helfen wir Ihnen gern:
Service-Telefon +49 (0) 72 74 / 51-12 660

1. **Raummaße** ermitteln und in die **Raummaß-Skizze** eintragen. **Alle Maße** (a, b, c, d und S) **müssen eingetragen werden**. Bei nicht waagrechtem Boden bzw. nicht waagerechter Wand die kürzeste Strecke eintragen.
2. **Gewünschte Schrankhöhe** (muss bei seitlicher Abschrägung auch durchgängig geplant werden) **und Schranktiefe** oben angeben.
3. **Geplanten Schrank** mit der **genauen Elementabfolge** in die Grundriss-Skizze eintragen.
4. **Alle Maße** nochmals **sorgfältig überprüfen!**

Nach unserer Auftragsbearbeitung erhalten Sie eine Auftragsbestätigung und CAD-Zeichnung mit allen exakten Planungsmaßen zur Überprüfung. Mit Ihrer Auftragsfreigabe erfolgt die Produktion.