

Möbel LETZ

Finden und Wohlfühlen



Typenplan

MP-IN17041 von Megapol - Polsterecke Ausführung rechts anthrazit

Wichtiger Hinweis für Sie

Etwaige Hinweise des Herstellers in dieser Produktinformation, die sich auf die Gewährleistung beziehen, haben für Sie keinerlei Bindungswirkung und können von Ihnen ignoriert werden. Ihre gesetzlichen Gewährleistungsrechte als Verbraucher uns gegenüber, als Ihrem Verkäufer, werden dadurch in keiner Weise berührt oder eingeschränkt. Sie können sich wegen aller Mängel jederzeit an uns wenden. Darüber hinaus gehende Herstellergarantien bleiben natürlich unberührt. Dieser Artikel wird hergestellt von MEGAPOL polsternmöbel gmbh & co. kg, Diepenauer Heide 1, 31603 Diepenau, Deutschland

Möbel Letz GmbH
Am Gewerbepark 11
06895 Zahna-Elster

Tel.: 035383 - 6018 50

Fax.: 035383 - 6018 17

Einzeltypenprogramm





Modellbeschreibung:

Gestell: Hartholz und andere Holzwerkstoffe
Sitz: **BOXSPRING**
 Taschenfederkern auf Bonell-Federkern mit hochwertigem Polyätherschaum ummantelt, mit Polstervlies auf dauerelastischen Wellenfedern incl. Sitztiefenverstellung für individuelle Sitztiefe
Rücken: hochelastische Polstergurte mit hochwertigem Kaltschaum, einzeln verstellbarer Kopfpolster mit Rasterfunktion und Faltenoptimierung / **gegen Aufpreis** alle Typen sind im Rücken echt bezogen
Armteil: mit Rasterverstellung / **gegen Aufpreis**
Liegefläche: echt bezogen / Metallgriff
Bezugsstoff: Modell ist in Haupt- und Absatzstoff lieferbar
Der Preis wird immer nach der höheren Stoffgruppe berechnet!



Garnitur im Bezug Cord und Feincord lieferbar!



ca. Massangaben in cm

Höhe:	83-98 o. 85-100
Tiefe:	124
Sitzhöhe:	47 o. 49
Sitztiefe:	59-79
Armlehne:	40

Fußausführungen preisgleich - Höhe ca. 4,5cm oder 6cm

Hinweis zu den wählbaren Füßen:
 Fußhöhe 4,5 cm = Sitzhöhe 47cm
 Fußhöhe 6 cm = Sitzhöhe 49cm




Sollte **KEINE** Angabe der Fußausführung erfolgen, wird in der Standardausführung geliefert:
 Metallfuss 6cm = Sitzhöhe 49cm


Farbtöne für wählbare Holzfarben



Fadenausführungen preisgleich



Doppelsteppnaht ohne Kontrastfaden beige

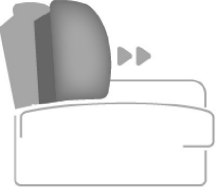


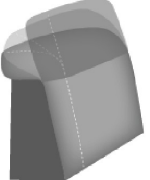


Doppelsteppnaht mit Kontrastfaden beige

Liegefläche Bettauszug

bei Boxspring-Polsterung hat der Bettauszug eine geringe Maßabweichung in der Höhe zur Sitzfläche


Bitte alle erforderlichen Vorgaben zu einer Bestellung beachten. Beginnen Sie Ihre Angaben mit der davorstehend linken Type. (Bitte Stellskizze mitsenden)
 Die Nahtverarbeitung oder Notwendigkeit zusätzlicher/geänderter Nähte kann im Vergleich zwischen der Stoff-/LederAusführung unterschiedlich ausfallen. Faltenbildung ist ein normaler Prozess. Diese stellt keinen Qualitätsmangel dar, sondern ist modellbedingt gewollt und eine warentypische Eigenschaft.
 Alle Maßangaben sind ca. Maße und können geringfügig abweichen. Ausführungen der abgebildeten Modelle sowie deren Skizzen sind unverbindlich und können sich ändern. Technische Änderungen an unseren Produkten behalten wir uns vor. Gleiches gilt für Preisirrtümer. Maßgebend ist der aktuelle Stand der Kollektion.
 Die Liegeflächen-Maße (falls Schlaffunktion im Typenplan vorhanden) sind in Kombination von einem Querschläfer mit Armlehne und Spitzecke (SE) angegeben und ändern sich geringfügig in Kombination mit anderen Typen.
 Holz ist ein Naturprodukt und evtl. Farbabweichungen oder Maserungen können nicht beeinflusst werden und stellen keinen Reklamationsgrund dar.
 Hinweis für Träger von Herzschrittmachern: Alle eingebauten Elektromotoren entsprechen den DIN- und VDE Vorschriften. Wir empfehlen, um eventuellen Problemen vorzubeugen, den Arzt zu befragen.

Beschreibung Funktionen	
<p>Sitztiefenverstellung (ST)</p>  <p>Durch leichtes Anheben und Vorziehen des Rückenkissens gestalten Sie eine weitere Sitztiefe. In der jeweiligen <u>Type inklusive</u> und nicht individuell bestellbar.</p>	<p>Armteil mit Rasterverstellung (AV) - gegen Aufpreis</p>  <p>möglich in allen Elementen mit Armlehne</p>
<p>Kopfpolsterverstellung (KV)  - gegen Aufpreis</p>  <p>Einzel verstellbare Rückenpolster mit Rasterfunktion und Faltenoptimierung. In der jeweiligen (pro) <u>Type nur komplett</u> und nicht individuell bestellbar.</p>	

Darstellung des Stoffverlaufs beim Bezug Cord und Feincord

Dieses Modell ist auch in Cord / Feincord lieferbar.

Cord-/ Feincord Stoffverlauf entnehmen Sie bitte den exemplarischen Piktogrammen.

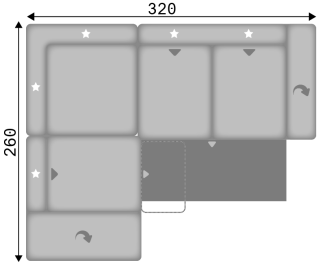
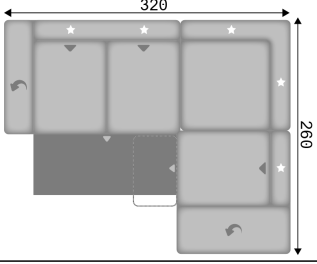
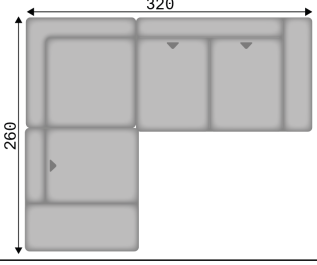
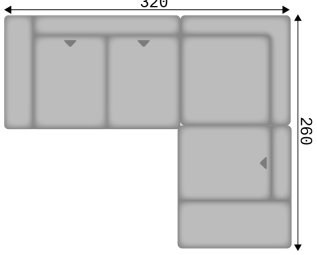
















Bitte alle erforderlichen Vorgaben zu einer Bestellung beachten. Beginnen Sie Ihre Angaben mit der davorstehend linken Type. (Bitte Stellskizze mitsenden)









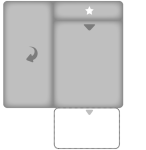
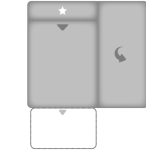




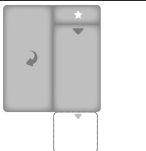
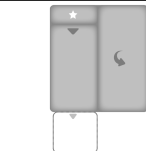

Die Nahtverarbeitung oder Notwendigkeit zusätzlicher/geänderter Nähte kann im Vergleich zwischen der Stoff-/Lederausführung unterschiedlich ausfallen. Faltenbildung ist ein normaler Prozess. Diese stellt keinen Qualitätsmangel dar, sondern ist modellbedingt gewollt und eine warentypische Eigenschaft. Alle Maßangaben sind ca. Maße und können geringfügig abweichen. Ausführungen der abgebildeten Modelle sowie deren Skizzen sind unverbindlich und können sich ändern. Technische Änderungen an unseren Produkten behalten wir uns vor. Gleiches gilt für Preisirrtümer. Maßgebend ist der aktuelle Stand der Kollektion. Die Liegeflächen-Maße (falls Schlaffunktion im Typenplan vorhanden) sind in Kombination von einem Querschläfer mit Armlehne und Spitzecke(SE) angegeben und ändern sich geringfügig in Kombination mit anderen Typen.






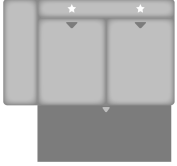
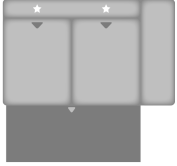
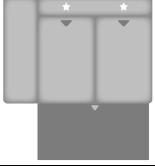
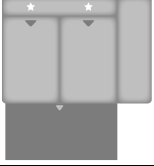
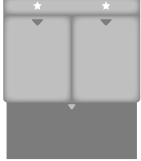
Holz ist ein Naturprodukt und evtl. Farbabweichungen oder Maserungen können nicht beeinflusst werden und stellen keinen Reklamationsgrund dar.












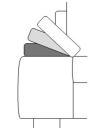
Hinweis für Träger von Herzschrittmachern: Alle eingebauten Elektromotoren entsprechen den DIN- und VDE Vorschriften. Wir empfehlen, um eventuellen Problemen vorzubeugen, den Arzt zu befragen.

Nr.	Artikel	Bild	Beschreibung					
				1	2	3	4	5
Kombinationen								
1	siehe Beschreibung		AhoFL1,5SSTKV = 1,5-Sitzer mit Sitztiefen- und Kopfpolsterverstellung, Schubkasten und Anstelhocker aufklappbar links; SEKV = Spitzecke mit Kopfpolsterverstellung; 3ARSTKVAVR = 3-Sitzer mit Sitztiefen- und Kopfpolsterverstellung und Querschläfer-Funktion, Armteilverstellung rechts Liegefläche: 231 x 145 cm					
2	siehe Beschreibung		AVL3ALSTKV = 3-Sitzer mit Sitztiefen- und Kopfpolsterverstellung und Querschläfer-Funktion, Armteilverstellung links; SEKV = Spitzecke mit Kopfpolsterverstellung; 1,5SSTAhoFRKV = 1,5-Sitzer mit Sitztiefen- und Kopfpolsterverstellung, Schubkasten und Anstelhocker aufklappbar rechts Liegefläche: 231 x 145 cm					
3	siehe Beschreibung		AhoL1,5ST = 1,5-Sitzer mit Sitztiefenverstellung und Anstelhocker links; SE = Spitzecke; 3RST = 3-Sitzer mit Sitztiefenverstellung Armlehne rechts					
4	siehe Beschreibung		3LST = 3-Sitzer mit Sitztiefenverstellung Armlehne links; SE = Spitzecke; 1,5STAhoR = 1,5-Sitzer mit Sitztiefenverstellung und Anstelhocker rechts					



Nr.	Artikel	Bild	Nr.	Artikel	Bild	B	H	T	Beschreibung						
										1	2	3	4	5	
Sofa / Canapé															
100	3ST					240		124	3-Sitzer mit Sitztiefenverstellung						
101	2,5ST					214		124	2,5-Sitzer mit Sitztiefenverstellung						
Abschlusselement															
200	3LST		201	3RST		200		124	3-Sitzer mit Sitztiefenverstellung, Armlehne links oder rechts						
206	2,5LST		207	2,5RST		174		124	2,5-Sitzer mit Sitztiefenverstellung, Armlehne links oder rechts						
208	2LST		209	2RST		148		124	2-Sitzer mit Sitztiefenverstellung, Armlehne links oder rechts						
395	1,5LST		396	1,5RST		122		124	1,5-Sitzer mit Sitztiefenverstellung, Armlehne links oder rechts						
300	CanLST		301	CanRST		125		195	Canape mit Sitztiefenverstellung, Armlehne links oder rechts						
311	CanFLST		312	CanFRST		125		195	Canape mit Sitztiefenverstellung und aufklappbarem Bettkasten, Armlehne links oder rechts						

Nr.	Artikel	Bild	Nr.	Artikel	Bild	B	H	T	Beschreibung						
										1	2	3	4	5	
328	AhoL2ST		329	2STAhoR		166		124	2-Sitzer mit Sitztiefenverstellung und Anstelhocker links oder rechts						
329.1	AhoFL2ST		329.2	2STAhoFR		166		124	2-Sitzer mit Sitztiefenverstellung und Anstelhocker aufklappbar links oder rechts						
324	AhoL1,5ST		325	1,5STAhoR		140		124	1,5-Sitzer mit Sitztiefenverstellung und Anstelhocker links oder rechts						
325.1	AhoFL1,5ST		325.2	1,5STAhoFR		140		124	1,5-Sitzer mit Sitztiefenverstellung und Anstelhocker aufklappbar links oder rechts						
327.1	AhoFL1,5SST		327.2	1,5SSTAhoFR		140		124	1,5-Sitzer mit Sitztiefenverstellung und Schubkasten, Anstelhocker aufklappbar links oder rechts						
327.3	AhoL1ST		327.4	1STAhoR		114		124	1-Sitzer mit Sitztiefenverstellung und Anstelhocker links oder rechts						
327.7	AhoFL1ST		327.8	1STAhoFR		114		124	1-Sitzer mit Sitztiefenverstellung und Anstelhocker aufklappbar links oder rechts						
327.9	AhoFL1SST		327.10	1SSTAhoFR		114		124	1-Sitzer mit Sitztiefenverstellung und Schubkasten, Anstelhocker aufklappbar links oder rechts						
Zwischenelement															
350	3ELST					160		124	3-Sitzer Zwischenelement mit Sitztiefenverstellung, ohne Armlehnen						

Nr.	Artikel	Bild	Nr.	Artikel	Bild	B	H	T	Beschreibung					
										1	2	3	4	5
351	2,5ELST					134		124	2,5-Sitzer Zwischenelement mit Sitztiefenverstellung, ohne Armlehnen					
352	2ELST					108		124	2-Sitzer Zwischenelement mit Sitztiefenverstellung, ohne Armlehnen					
354	1,5ELST					82		124	1,5-Sitzer Zwischenelement mit Sitztiefenverstellung, ohne Armlehnen					
Ecke														
411	SE					120		120	Spitzecke - keine Sitztiefenverstellung möglich -					
415	SERR					120		120	Spitzecke mit Relaxrücken - keine Sitztiefenverstellung möglich -					
Bettcouch / Bett- /Liege- / Schlafsofa														
450	3ALST		451	3ARST		200		124	3-Sitzer mit Sitztiefenverstellung und Querschläfer-Funktion, Armlehne links oder rechts Liegefläche: 231 x 145 cm					
452	2,5ALST		453	2,5ARST		174		124	2,5-Sitzer mit Sitztiefenverstellung und Querschläfer-Funktion, Armlehne links oder rechts Liegefläche: 205 x 145 cm					
454	3AELST					160		124	3-Sitzer Zwischenelement mit Sitztiefenverstellung und Querschläfer-Funktion, ohne Armlehnen Liegefläche: 152 x 145 cm					

Nr.	Artikel	Bild	Nr.	Artikel	Bild	B	H	T	Beschreibung					
										1	2	3	4	5
455	2,5AELST					134		124	2,5-Sitzer Zwischenelement mit Sitztiefenverstellung und Querschläfer-Funktion, ohne Armlehnen Liegefläche: 126 x 145 cm					
456	2AELST					108		124	2-Sitzer Zwischenelement mit Sitztiefenverstellung und Querschläfer-Funktion, ohne Armlehnen Liegefläche: 100 x 145 cm					
Hocker														
645	Ho					60	47 ODER 49	60	Hocker, fest gepolstert					
643	HoF					60	47 ODER 49	60	Hocker, aufklappbar					
644	XXL Ho					129	47 ODER 49	64	XXL-Hocker, fest gepolstert					
647	XXL HoF					129	47 ODER 49	64	XXL-Hocker, aufklappbar					
Kissen														
650	Kissen 50x50					50	50		Kissen					
651	Kissen 40x40					40	40		Kissen					
657	Kissen mit breiter Biese 62x62					62	62		Kissen mit breiter Biese					
656	Kissen mit breiter Biese 52x52					52	52		Kissen mit breiter Biese					
659	Nierenkissen					58	25		Nierenkissen					
Zubehör / Kleinteile														
676	Aufpreis AV Armteilverstellung								Aufpreis je AV Armteilverstellung					

MP-IN17041

Nr.	Artikel	Bild	Nr.	Artikel	Bild	B	H	T	Beschreibung					
										1	2	3	4	5
677	Aufpreis KV Kopfpolsterverst.								* Aufpreis je Kopfpolsterverstellung (in einer Type nur komplett möglich)					
726	Stoffmetrage lfd. Meter								ca. 140 cm breit; ab 0,5 Meter und in 10 cm Schritten bestellbar					