

Möbel LETZ

Finden und Wohlfühlen



Typenplan

Bellano von Gwinner - Wandboard WIB130 Balkeneiche natur

Wichtiger Hinweis für Sie

Etwaige Hinweise des Herstellers in dieser Produktinformation, die sich auf die Gewährleistung beziehen, haben für Sie keinerlei Bindungswirkung und können von Ihnen ignoriert werden. Ihre gesetzlichen Gewährleistungsrechte als Verbraucher uns gegenüber, als Ihrem Verkäufer, werden dadurch in keiner Weise berührt oder eingeschränkt. Sie können sich wegen aller Mängel jederzeit an uns wenden. Darüber hinaus gehende Herstellergarantien bleiben natürlich unberührt. Dieser Artikel wird hergestellt von Radon.

Möbel Letz GmbH
Am Gewerbepark 11
06895 Zahna-Elster

Tel.: 035383 - 6018 50

Fax.: 035383 - 6018 17

BELLANO

EINE IDEE MIT WEITBLICK

GWINNER[®]
by Radon



BELLANO

AUSFÜHRUNGEN

AKZENTBEREICHE

Nussbaum Natur geplankt

Balkeneiche Natur

Wildeiche Honig

LACK SEIDENMATT

Lack Weiß

Lack Fango

Lack Anthrazit

Betonoptik

Die lieferbaren Farbtöne sind modellspezifisch und entsprechen keiner Normung. Die Farbmuster geben diese Töne annähernd wieder und dienen zur Orientierung.

PLANUNGSHINWEISE:

Die Griffe werden bei allen Ausführungen standardmäßig in Edelstahloptik geliefert. Auf Wunsch auch preisgleich in Anthrazit, falls gewünscht deutlich auf dem Auftrag vermerken. Metall-Fußgestelle werden analog zu den Griffen in Edelstahloptik oder Anthrazit geliefert.

Akzentbereiche sind die Vitrinenrückwände, die TV-Bank und die Winkelboarde. Diese werden in der gewünschten Holzart geliefert.



GWINNER
by Radon



INHALT

2	Ausführungen
4	Unser Versprechen
5	Planungs- und Bestellhinweise
6-7	Produktinformationen
8-16	Kombinationen
17-27	Planungssystem Einzeltypen
28-29	Zubehör
31	Couchtisch- und Esstischempfehlungen

AUFTRAG & SERVICE

AUFTRAG.GWINNER@RADONMOEBEL.DE



PERFEKTION MIT LEIDENSCHAFT

Die Herstellung von hochwertigen Möbelstücken ist für uns eine Herzensangelegenheit und das schon seit fast 100 Jahren. Neben den fachlichen Qualifikationen und speziellem Know-how haben unsere Mitarbeiter einen ganz besonderen Sinn für den Werkstoff Holz und das Möbelstück, welches daraus gefertigt wird.



BESONDERS NACHHALTIG: FURNIERHOLZ

Für die Herstellung unserer Möbel verwenden wir aus ökologischen Aspekten fast ausschließlich edelstes Furnierholz. Furnier ist als echtes Holz ein Qualitätsprodukt besonderer Güte: Ein dicker Holzstamm wird für die Furnierherstellung dünn geschnitten und es entstehen viele Quadratmeter Echtholzoberfläche. Somit ist Furnier das dünnste und ökologischste Massivholz der Welt.



5 JAHRE GARANTIE

Entsprechend unserer hohen Qualitätsansprüche gewähren wir unseren Kunden ein 5 Jahre Garantie-versprechen auf sämtliche Gwinner Produkte.

PLANUNGS- UND BESTELLHINWEISE

QUALITÄTSMERKMALE

- » Die Korpusse und Fronten sind außen und innen seidenmatt lackiert.
- » Die Akzentbereiche sind in Nussbaum Natur geplankt, Wildeiche Honig oder Balkeneiche Natur.
- » Die Metall-Fußgestelle werden analog zum Griff in Edelstahlfarben oder Anthrazit geliefert.
- » Die Schubkästen laufen auf Quadro-Teilauszügen mit Softschließung.
- » Die eingesetzten Ganzmetall-Klippbänder sind 3-fach verstellbar und serienmäßig mit Dämpfung ausgestattet.

Bitte beachten Sie, dass es sich bei den eingesetzten Akzenthölzern um ein echtes Naturprodukt handelt, bei dem Farb- und Strukturunterschiede, Äste und dunklere Wuchsmerkmale nicht auszuschließen sind und daher auch keine Beanstandungen darstellen. Trotz größter Sorgfalt bei der Verarbeitung durch unsere Fachleute lassen sich Abweichungen zu Prospektabbildungen oder Musterwänden nicht ausschließen. Bei Balkeneiche werden ganz bewusst Hölzer mit Rissen und Astlöchern ausgesucht und bei Struktureiche dunkel unterlegt. Erst dieses zeitaufwendige Verfahren gibt den Holzflächen ihren gewollt urwüchsigen Charakter bei dem Modell. Wir weisen ausdrücklich darauf hin, dass diese Wuchs- und Bearbeitungsmerkmale bei Modell MISANO gewollt sind, den Wert Ihres Unikats erhöhen und daher auch nicht als Qualitätsmangel anerkannt werden.



BELLANO

IST INDIVIDUELL PLANBAR MIT
DEM PLANUNGSPROGRAMM

furnplan





HABEN SIE BEI IHRER PLANUNG AN ALLES GEDACHT?
FÜR MISANO SIND FOLGENDE ANGABEN ERFORDERLICH:

- ✓ Die Lackausführung von Korpus und Front
- ✓ Die Ausführung der Akzentbereiche
- ✓ Stellfolge oder Skizze bei freien Planungen
- ✓ Zubehör und Beleuchtungen falls gewünscht

! Wir empfehlen bei der Verwendung von Beleuchtungen den Einsatz des Elektrostaufachs mit Funkfernbedienung. So lassen sich alle Vorschaltgeräte, Stecker und Verteiler elegant verstauen, sind einfach zu erreichen und alle Beleuchtungen können über die Fernbedienung geschaltet werden.

Wir weisen darauf hin, dass sich bei unklaren oder unvollständigen Aufträgen der Liefertermin verlängern kann. Bitte achten Sie bei Bestellungen auf Vollständigkeit, nur so können wir eine schnelle und fehlerfreie Auftragsabwicklung gewährleisten bei Ihnen. Maßgebend für Preis-, Maß- und Ausführungsangaben ist ausschließlich die aktuelle Typenliste.

PRODUKTINFORMATIONEN

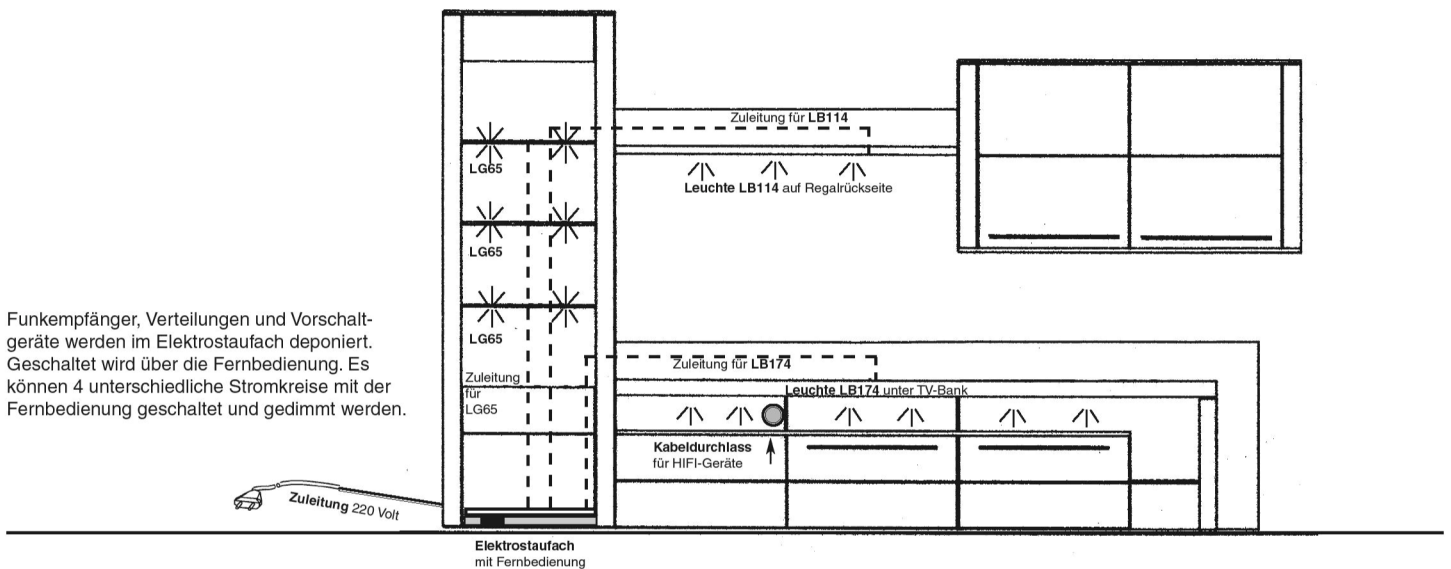
HERSTELLUNGSLAND	EU / POLEN
VERARBEITETE MATERIALIEN	<p>Die Front besteht aus 19 mm starken Spanplatten seidenmatt lackiert. Bei Seiten, Böden und Rückwänden Spanplatte aussen und innen seidenmatt lackiert. Seiten und Böden 19 mm, Rückwände 5 mm stark. Abdeckplatten 13 mm stark seidenmatt lackiert.</p> <p>Akzenbereiche Eiche-Massiv oder Strukturfurnier.</p> <p>Schubkästen laufen auf Quadro-Vollauszügen mit Push-Funktion, geprüft für 40.000 Öffnungen.</p> <p>Türen und Glastüren haben vernickelte 3-fach justierbare Metalltopfbänder mit Schnellmontagetechnik, geprüft für 40.000 Öffnungen.</p> <p>Vitrinentüren, Einlegeböden und Regalböden sind aus Floatglas parsol Grau.</p>
BELASTBARKEIT 	<p>Unterteilschubkästen mit 15 kg, alle anderen Schubkästen mit 10 kg bei gleichmäßiger Beladung.</p> <p>Holzböden mit 15 kg, Glasböden mit 10 kg. Weitere Belastungsangaben an den entsprechenden Elementen.</p>
PFLEGEHINWEISE	Reinigen mit trockenem Staubtuch oder leicht feucht abwischen. Die eingesetzten Lacke sind hochabriebfest nach DIN 68861.
ELEKTRIK	Alle Beleuchtungselemente und Anschlusskabel sind VDE geprüft.
ENERGIEVERBRAUCH 	Die eingesetzten LED-Beleuchtungen enthalten eine Lichtquelle der Energieeffizienzklasse <F> auf einer Skala von A (höchste Effizienz) bis G (geringste Effizienz). Die Lichtquellen in den LED-Beleuchtungen sind nicht tauschbar.

Irrtum sowie Konstruktions-, Farb- und Materialänderungen im Rahmen des technischen Fortschrittes vorbehalten.

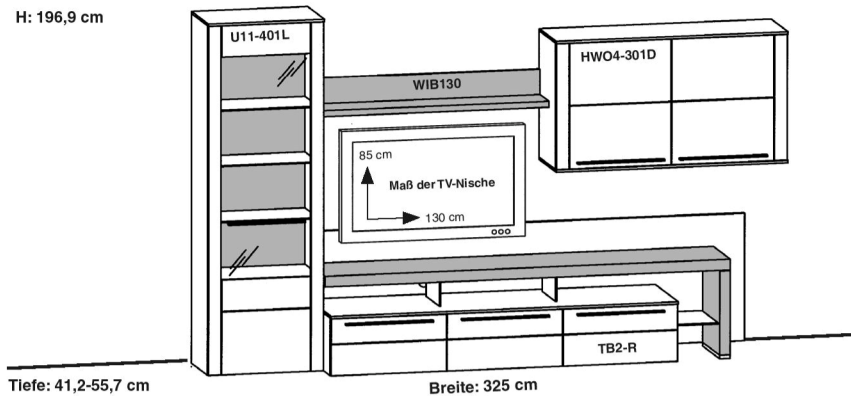
Elektroinstallation:

Nachfolgende Skizze ist eine schematische Darstellung der Positionen und Verlegewege der Elektroinstallation. Die Darstellungen der Leitungen, Beleuchtungen und des Elektrotaufachs sind rein symbolisch und nicht maßstabsgetreu. Die dargestellten Leitungen liegen mit Ausnahme des Kabelkanals auf der Rückseite der Elemente.

Zur optimierten Kabelführung zwischen Unterteil und Hängeschrank oder Winkelbord wird ein weißer, streichfähiger Kabelkanal mitgeliefert. Der Kabelkanal kann an die Wand geklebt oder geschraubt werden, es können abhängig vom Kabelquerschnitt ein bis drei Kabel darin verlegt werden.



Maße in cm direkt am jeweiligen Bild!



Best.-Nr. BE01 (wie Abbildung!) BE01-SV (seitenverkehrt!)

Empfohlenes Zubehör:

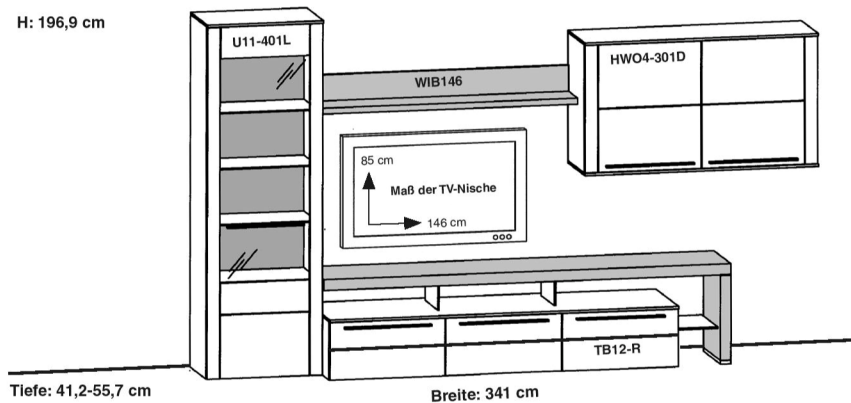
Beleuchtung

3 LED-Glaskantenbeleuchtungen	LG65
1 Vorschaltgerät 30 Watt	LEVG30
1 LED-Beleuchtung für WIB130	LB114
1 LED-Beleuchtung für die TV-Bank	LB174
1 Elektrostufschalter mit Fernbedienung	LES65F

Zubehör allgemein

1-3 Klappeneinsätze für das UT	K2K-65
1 IR-Repeater	IRST
3 Vollauszüge für das Unterteil	VZ500
3 Organisationseinteilungen für UT	ET2-65

Artikelbeschreibung und Angaben zu den Energieklassen siehe Zubehör S. 28-29



Best.-Nr. BE02 (wie Abbildung!) BE02-SV (seitenverkehrt!)

Empfohlenes Zubehör:

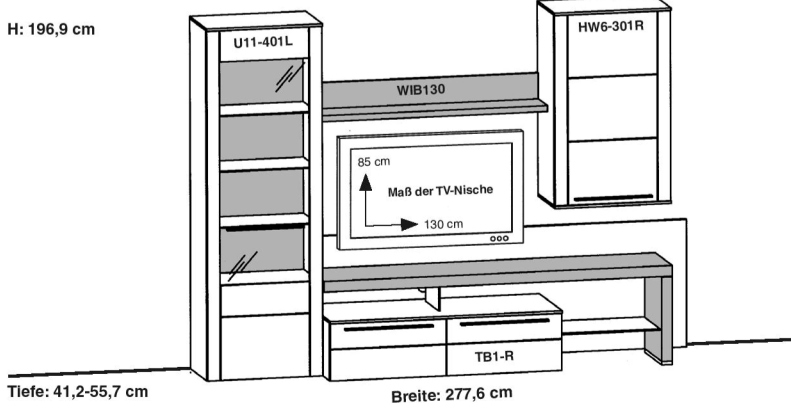
Beleuchtung

3 LED-Glaskantenbeleuchtungen	LG65
1 Vorschaltgerät 30 Watt	LEVG30
1 LED-Beleuchtung für WIB146	LB114
1 LED-Beleuchtung für die TV-Bank	LB174
1 Elektrostufschalter mit Fernbedienung	LES65F

Zubehör allgemein

1-3 Klappeneinsätze für das UT	K2K-65
1 IR-Repeater	IRST
3 Vollauszüge für das Unterteil	VZ500
3 Organisationseinteilungen für UT	ET2-65

Artikelbeschreibung und Angaben zu den Energieklassen siehe Zubehör S. 28-29



Best.-Nr. BE05 (wie Abbildung!) BE05-SV (seitenverkehrt!)

Empfohlenes Zubehör:

Beleuchtung

3 LED-Glaskantenbeleuchtungen	LG65
1 Vorschaltgerät 30 Watt	LEVG30
1 LED-Beleuchtung für WIB130	LB114
1 LED-Beleuchtung für die TV-Bank	LB174
1 Elektrostufschalter mit Fernbedienung	LES65F

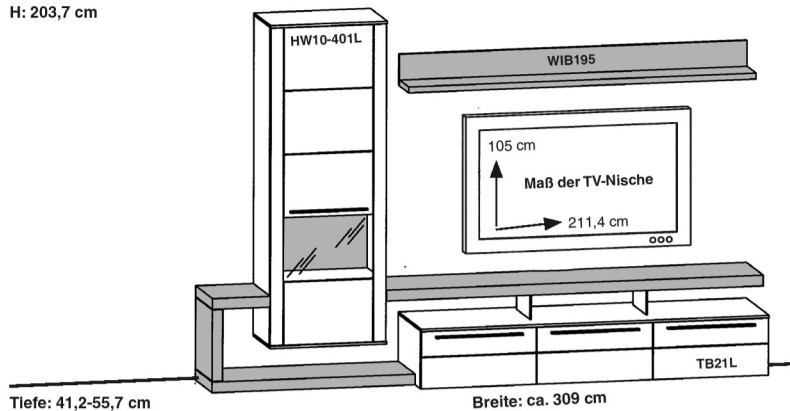
Zubehör allgemein

1-2 Klappeneinsätze für das UT	K2K-65
1 IR-Repeater	IRST
2 Vollauszüge für das Unterteil	VZ500
2 Organisationseinteilungen für UT	ET2-65

Artikelbeschreibung und Angaben zu den Energieklassen siehe Zubehör S. 28-29

Maße in cm direkt am jeweiligen Bild!

H: 203,7 cm



Best.-Nr. **BE25** (wie Abbildung!) **BE25-SV** (seitenverkehrt!)

Empfohlenes Zubehör:

Beleuchtung

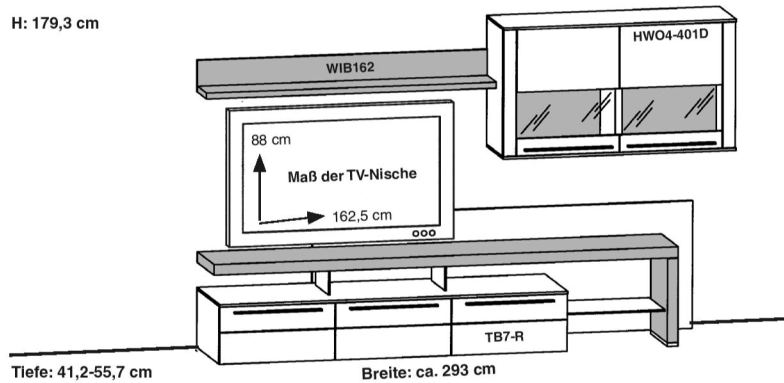
1 LED-Strahler für die Vitrine	LST2
1 Vorschaltgerät 15 Watt	LEVG15
1 LED-Beleuchtung für WIB195	LB174
1 LED-Beleuchtung für die TV-Bank	LB174
1 Elektrotaufach mit Fernbedienung	LES65F

Zubehör allgemein

1-3 Klappeneinsätze für das UT	K2K-65
1 IR-Repeater	IRST
3 Vollauszüge für das Unterteil	VZ500
3 Organisationseinteilungen für UT	ET2-65

Artikelbeschreibung und Angaben zu den Energieklassen siehe Zubehör S. 28-29

H: 179,3 cm



Best.-Nr. **BE26** (wie Abbildung!) **BE26-SV** (seitenverkehrt!)

Empfohlenes Zubehör:

Beleuchtung

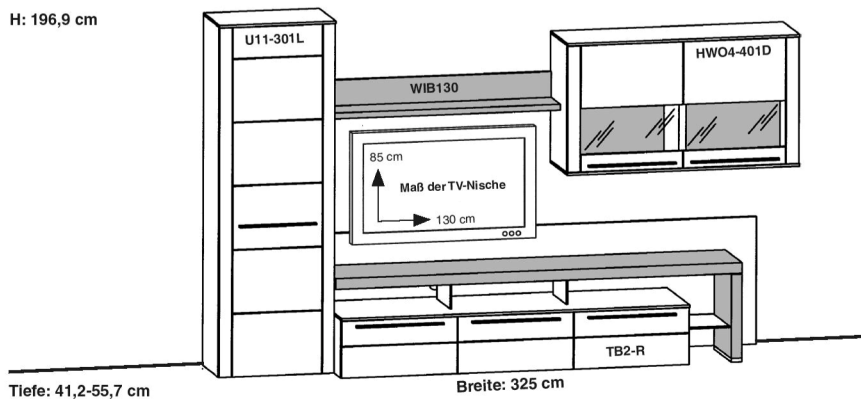
2 LED-Strahler für die Vitrine	LST2
1 Vorschaltgerät 15 Watt	LEVG15
1 LED-Beleuchtung für WIB162	LB144
1 LED-Beleuchtung für die TV-Bank	LB174
1 Elektrotaufach mit Fernbedienung	LES65F

Zubehör allgemein

1-3 Klappeneinsätze für das UT	K2K-65
1 IR-Repeater	IRST
3 Vollauszüge für das Unterteil	VZ500
3 Organisationseinteilungen für UT	ET2-65

Artikelbeschreibung und Angaben zu den Energieklassen siehe Zubehör S. 28-29

H: 196,9 cm



Best.-Nr. **BE27** (wie Abbildung!) **BE27-SV** (seitenverkehrt!)

Empfohlenes Zubehör:

Beleuchtung

2 LED-Strahler für die Vitrine	LST2
1 Vorschaltgerät 15 Watt	LEVG15
1 LED-Beleuchtung für WIB130	LB114
1 LED-Beleuchtung für die TV-Bank	LB174
1 Elektrotaufach mit Fernbedienung	LES65F

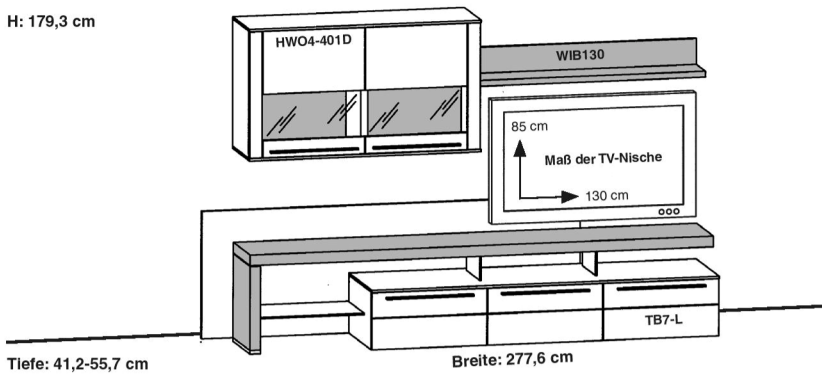
Zubehör allgemein

1-3 Klappeneinsätze für das UT	K2K-65
1 IR-Repeater	IRST
3 Vollauszüge für das Unterteil	VZ500
3 Organisationseinteilungen für UT	ET2-65

Artikelbeschreibung und Angaben zu den Energieklassen siehe Zubehör S. 28-29

Maße in cm direkt am jeweiligen Bild!

H: 179,3 cm



Best.-Nr. **BE29** (wie Abbildung!)

BE29-SV (seitenverkehrt!)

Empfohlenes Zubehör:

Beleuchtung

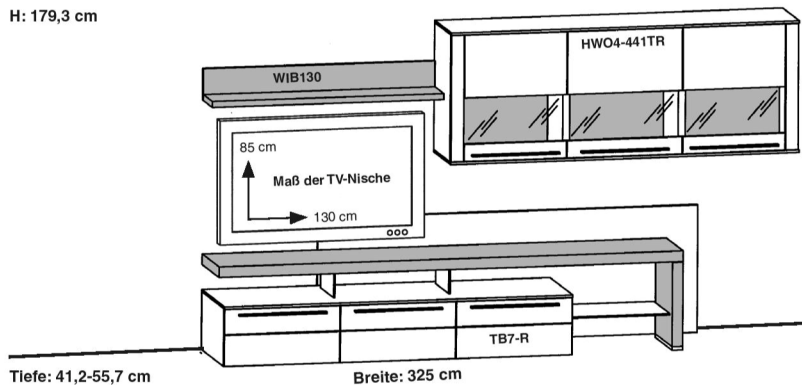
2 LED-Strahler für die Vitrine	LST2
1 Vorschaltgerät 15 Watt	LEVG15
1 LED-Beleuchtung für WIB130	LB114
1 LED-Beleuchtung für die TV-Bank	LB174
1 Elektrotaufach mit Fernbedienung	LES65F

Zubehör allgemein

1-3 Klappeneinsätze für das UT	K2K-65
1 IR-Repeater	IRST
3 Vollauszüge für das Unterteil	VZ500
3 Organisationseinteilungen für UT	ET2-65

Artikelbeschreibung und Angaben zu den Energieklassen siehe Zubehör S. 28-29

H: 179,3 cm



Best.-Nr. **BE30** (wie Abbildung!)

BE30-SV (seitenverkehrt!)

Empfohlenes Zubehör:

Beleuchtung

3 LED-Strahler für die Vitrine	LST2
1 Vorschaltgerät 30 Watt	LEVG30
1 LED-Beleuchtung für WIB130	LB114
1 LED-Beleuchtung für die TV-Bank	LB174
1 Elektrotaufach mit Fernbedienung	LES65F

Zubehör allgemein

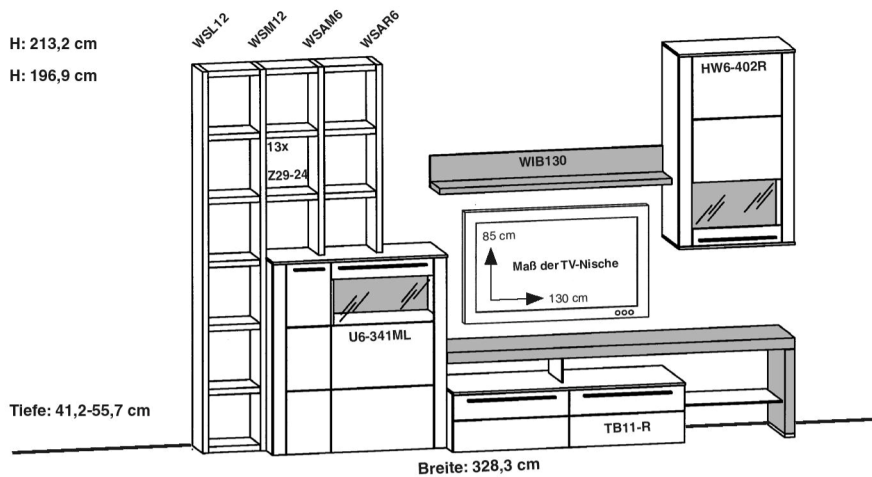
1-3 Klappeneinsätze für das UT	K2K-65
1 IR-Repeater	IRST
3 Vollauszüge für das Unterteil	VZ500
3 Organisationseinteilungen für UT	ET2-65

Artikelbeschreibung und Angaben zu den Energieklassen siehe Zubehör S. 28-29

Wandkombinationen

ohne Beleuchtungen und Zubehör

Maße in cm direkt am jeweiligen Bild!



Best.-Nr. BE85 (wie Abbildung!)

BE85-SV (seitenverkehrt!)

Empfohlenes Zubehör:

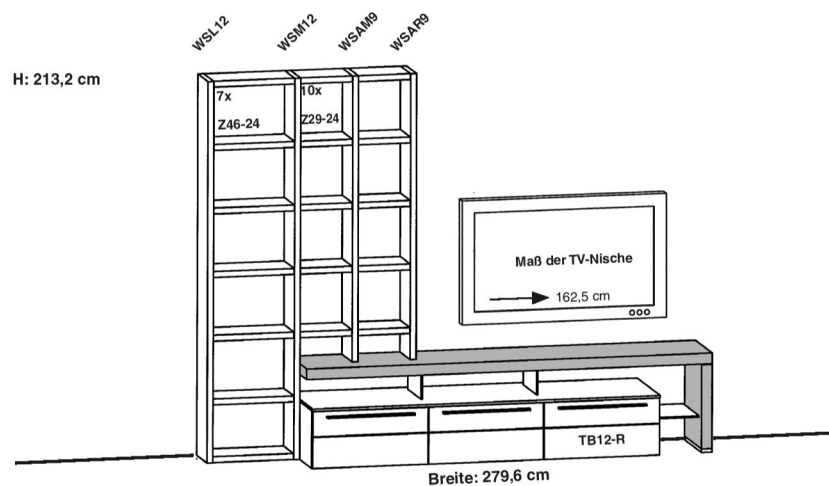
Beleuchtung

2 LED-Strahler für die Vitrinen	LST2
1 Vorschaltgerät 15 Watt	LEVG15
1 LED-Beleuchtung für WIB130	LB114
1 LED-Beleuchtung für die TV-Bank	LB174
1 Elektrostaufach mit Fernbedienung	LES65F

Zubehör allgemein

1-2 Klappeneinsätze für das UT	K2K-65
1 IR-Repeater	IRST
2 Vollauszüge für das Unterteil	VZ500
2 Organisationseinteilungen für UT	ET2-65

Artikelbeschreibung und Angaben zu den Energieklassen siehe Zubehör S. 28-29



Best.-Nr. BE90 (wie Abbildung!)

BE90-SV (seitenverkehrt!)

Empfohlenes Zubehör:

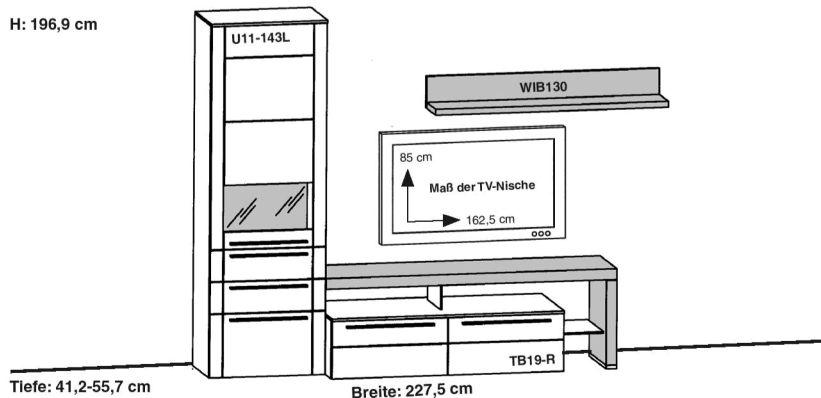
Beleuchtung

1 Vorschaltgerät 15 Watt	LEVG15
1 LED-Beleuchtung für die TV-Bank	LB174

Zubehör allgemein

1-3 Klappeneinsätze für das UT	K2K-65
1 IR-Repeater	IRST
3 Vollauszüge für das Unterteil	VZ500
3 Organisationseinteilungen für UT	ET2-65

Artikelbeschreibung und Angaben zu den Energieklassen siehe Zubehör S. 28-29



Best.-Nr. BE205 (wie Abbildung!)

BE205-SV (seitenverkehrt!)

Empfohlenes Zubehör:

Beleuchtung

1 LED-Strahler für die Vitrine	LST2
1 Vorschaltgerät 15 Watt	LEVG15
1 LED-Beleuchtung für WIB130	LB114
1 LED-Beleuchtung für die TV-Bank	LB144
1 Elektrostaufach mit Fernbedienung	LES65F

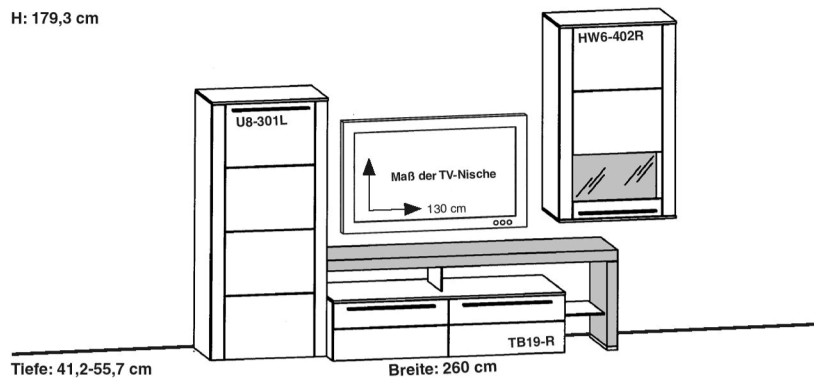
Zubehör allgemein

1-2 Klappeneinsätze für das UT	K2K-65
1 IR-Repeater	IRST
3 Vollauszüge für die Vitrine	VZ320
2 Vollauszüge für das Unterteil	VZ500
1-2 Organisationseinteilungen für UT	ET2-65

Artikelbeschreibung und Angaben zu den Energieklassen siehe Zubehör S. 28-29

Maße in cm direkt am jeweiligen Bild!

H: 179,3 cm



Best.-Nr. **BE206** (wie Abbildung!) **BE206-SV** (seitenverkehrt!)

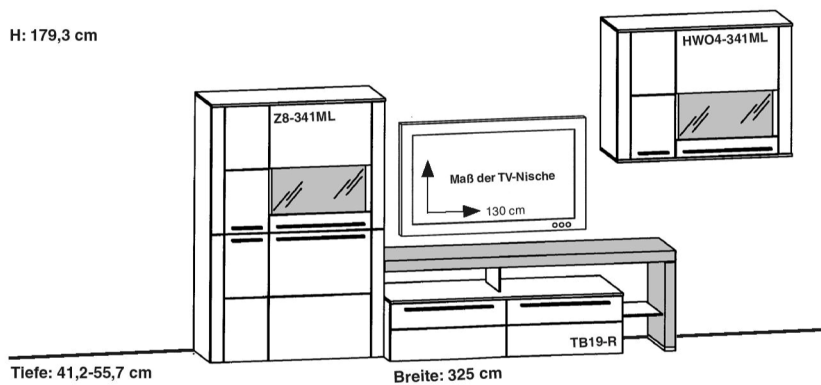
Empfohlenes Zubehör:

Beleuchtung	
1 LED-Strahler für die Vitrine	LST2
1 Vorschaltgerät 15 Watt	LEVG15
1 LED-Beleuchtung für die TV-Bank	LB144
1 Elektrotaufach mit Fernbedienung	LES65F

Zubehör allgemein	
1-2 Klappeneinsätze für das UT	K2K-65
1 IR-Repeater	IRST
2 Vollauszüge für das Unterteil	VZ500
1-2 Organisationseinteilungen für UT	ET2-65

Artikelbeschreibung und Angaben zu den Energieklassen siehe Zubehör S. 28-29

H: 179,3 cm



Best.-Nr. **BE207** (wie Abbildung!) **BE207-SV** (seitenverkehrt!)

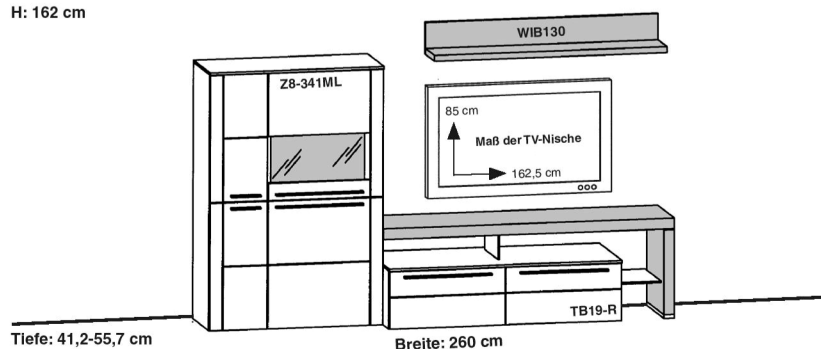
Empfohlenes Zubehör:

Beleuchtung	
2 LED-Strahler für die Vitrine	LST2
1 Vorschaltgerät 15 Watt	LEVG15
1 LED-Beleuchtung für die TV-Bank	LB144
1 Elektrotaufach mit Fernbedienung	LES65F

Zubehör allgemein	
1-2 Klappeneinsätze für das UT	K2K-65
1 IR-Repeater	IRST
2 Vollauszüge für das Unterteil	VZ500
1-2 Organisationseinteilungen für UT	ET2-65

Artikelbeschreibung und Angaben zu den Energieklassen siehe Zubehör S. 28-29

H: 162 cm



Best.-Nr. **BE208** (wie Abbildung!) **BE208-SV** (seitenverkehrt!)

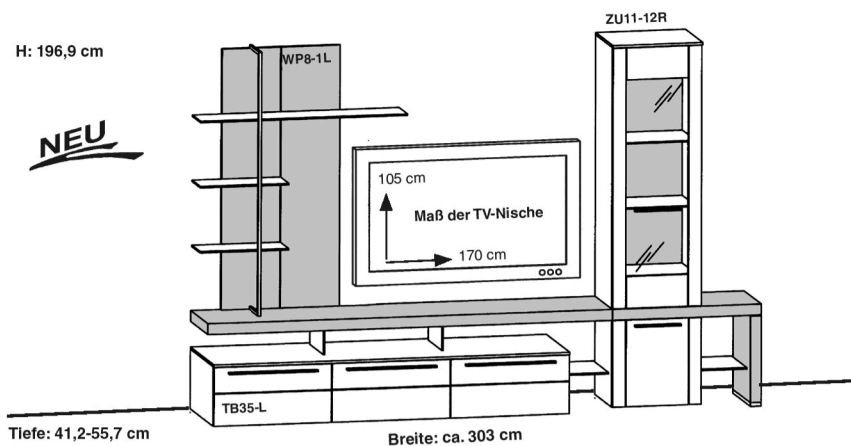
Empfohlenes Zubehör:

Beleuchtung	
1 LED-Strahler für die Vitrine	LST2
1 Vorschaltgerät 15 Watt	LEVG15
1 LED-Beleuchtung für WIB130	LB114
1 LED-Beleuchtung für die TV-Bank	LB144
1 Elektrotaufach mit Fernbedienung	LES65F

Zubehör allgemein	
1-2 Klappeneinsätze für das UT	K2K-65
1 IR-Repeater	IRST
2 Vollauszüge für das Unterteil	VZ500
1-2 Organisationseinteilungen für UT	ET2-65

Artikelbeschreibung und Angaben zu den Energieklassen siehe Zubehör S. 28-29

Maße in cm direkt am jeweiligen Bild!



Best.-Nr. **BE215** (wie Abbildung!) **BE215-SV** (seitenverkehrt!)

Empfohlenes Zubehör:

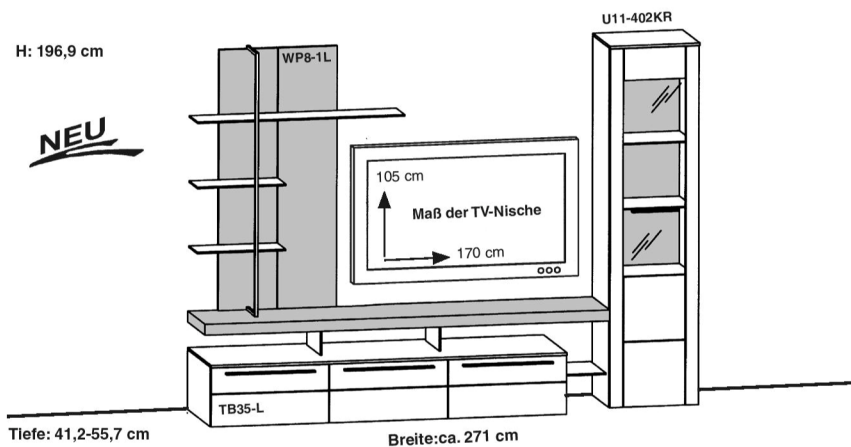
Beleuchtung

1 LED-Strahler für die Vitrine	LST2
2 LED-Glaskantenbeleuchtungen	LG49
1 LED-Panelbeleuchtung	LEDSET8
1 LED-Beleuchtung für die TV-Bank	LB174
1 Vorschaltgerät 30 Watt	LEVG30
1 Elektrotaufach mit Fernbedienung	LES49F

Zubehör allgemein

1-3 Klappeneinsätze für das UT	K2K-65
1 IR-Repeater	IRST
3 Vollauszüge für das Unterteil	VZ500
1-3 Organisationseinteilungen für UT	ET2-65

Artikelbeschreibung und Angaben zu den Energieklassen siehe Zubehör S. 28-29



Best.-Nr. **BE216** (wie Abbildung!) **BE216-SV** (seitenverkehrt!)

Empfohlenes Zubehör:

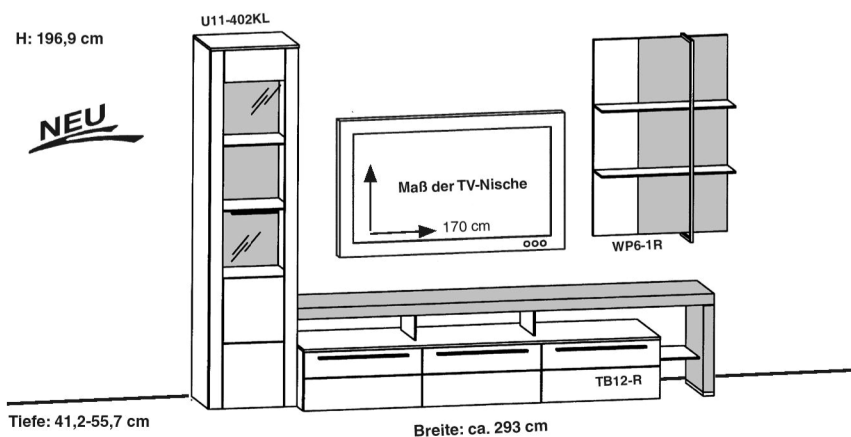
Beleuchtung

1 LED-Strahler für die Vitrine	LST2
2 LED-Glaskantenbeleuchtungen	LG49
1 LED-Panelbeleuchtung	LEDSET8
1 LED-Beleuchtung für die TV-Bank	LB174
1 Vorschaltgerät 30 Watt	LEVG30
1 Elektrotaufach mit Fernbedienung	LES49F

Zubehör allgemein

1-3 Klappeneinsätze für das UT	K2K-65
1 IR-Repeater	IRST
3 Vollauszüge für das Unterteil	VZ500
1-3 Organisationseinteilungen für UT	ET2-65

Artikelbeschreibung und Angaben zu den Energieklassen siehe Zubehör S. 28-29



Best.-Nr. **BE217** (wie Abbildung!) **BE217-SV** (seitenverkehrt!)

Empfohlenes Zubehör:

Beleuchtung

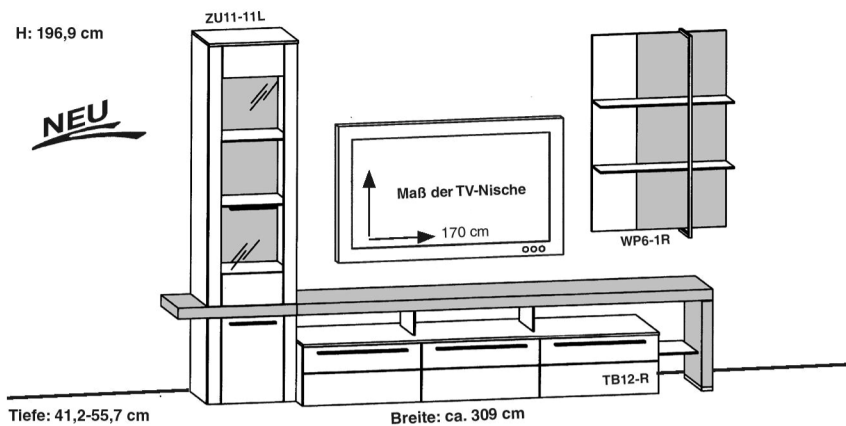
1 LED-Strahler für die Vitrine	LST2
2 LED-Glaskantenbeleuchtungen	LG49
1 LED-Panelbeleuchtung	LEDSET6
1 LED-Beleuchtung für die TV-Bank	LB174
1 Vorschaltgerät 30 Watt	LEVG30
1 Elektrotaufach mit Fernbedienung	LES49F

Zubehör allgemein

1-3 Klappeneinsätze für das UT	K2K-65
1 IR-Repeater	IRST
3 Vollauszüge für das Unterteil	VZ500
1-3 Organisationseinteilungen für UT	ET2-65

Artikelbeschreibung und Angaben zu den Energieklassen siehe Zubehör S. 28-29

Maße in cm direkt am jeweiligen Bild!



Best.-Nr. **BE218** (wie Abbildung!) **BE218-SV** (seitenverkehrt!)

Empfohlenes Zubehör:

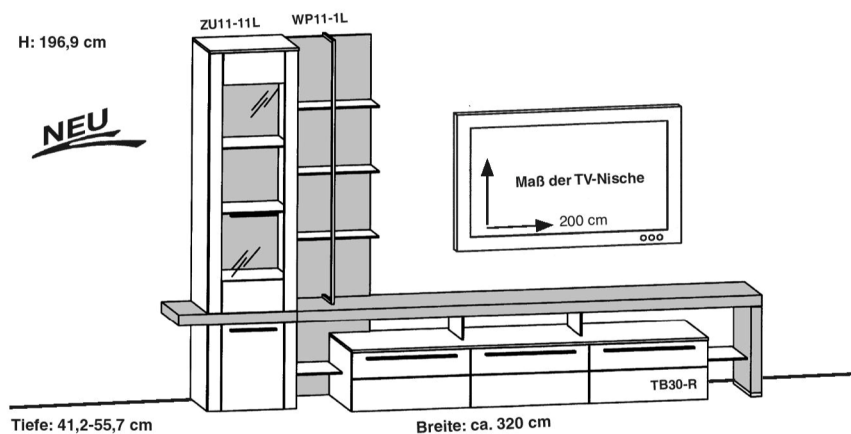
Beleuchtung

1 LED-Strahler für die Vitrine	LST2
2 LED-Glaskantenbeleuchtungen	LG49
1 LED-Panelbeleuchtung	LEDSET6
1 LED-Beleuchtung für die TV-Bank	LB174
1 Vorschaltgerät 30 Watt	LEVG30
1 Elektroaufach mit Fernbedienung	LES49F

Zubehör allgemein

1-3 Klappeneinsätze für das UT	K2K-65
1 IR-Repeater	IRST
3 Vollauszüge für das Unterteil	VZ500
1-3 Organisationseinteilungen für UT	ET2-65

Artikelbeschreibung und Angaben zu den Energieklassen siehe Zubehör S. 28-29



Best.-Nr. **BE219** (wie Abbildung!) **BE219-SV** (seitenverkehrt!)

Empfohlenes Zubehör:

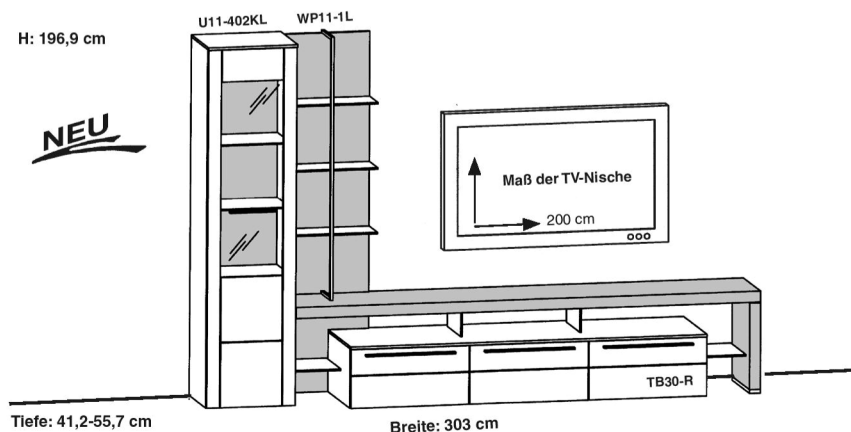
Beleuchtung

1 LED-Strahler für die Vitrine	LST2
2 LED-Glaskantenbeleuchtungen	LG49
1 LED-Panelbeleuchtung	LEDSET8
1 LED-Beleuchtung für die TV-Bank	LB174
1 Vorschaltgerät 30 Watt	LEVG30
1 Elektroaufach mit Fernbedienung	LES49F

Zubehör allgemein

1-3 Klappeneinsätze für das UT	K2K-65
1 IR-Repeater	IRST
3 Vollauszüge für das Unterteil	VZ500
1-3 Organisationseinteilungen für UT	ET2-65

Artikelbeschreibung und Angaben zu den Energieklassen siehe Zubehör S. 28-29



Best.-Nr. **BE220** (wie Abbildung!) **BE220-SV** (seitenverkehrt!)

Empfohlenes Zubehör:

Beleuchtung

1 LED-Strahler für die Vitrine	LST2
2 LED-Glaskantenbeleuchtungen	LG49
1 LED-Panelbeleuchtung	LEDSET8
1 LED-Beleuchtung für die TV-Bank	LB174
1 Vorschaltgerät 30 Watt	LEVG30
1 Elektroaufach mit Fernbedienung	LES49F

Zubehör allgemein

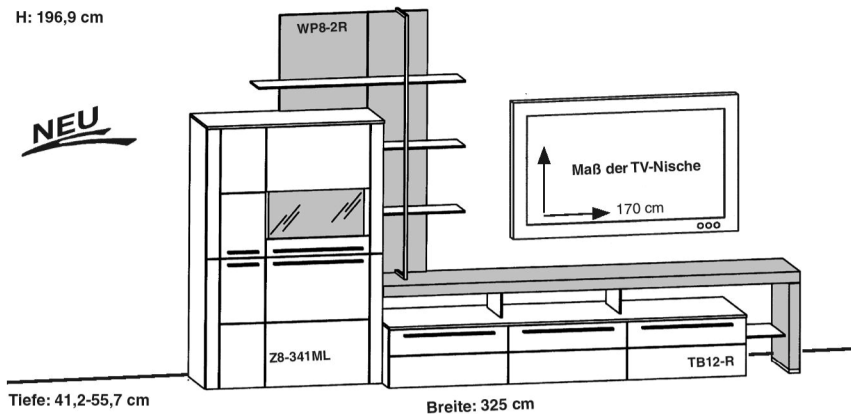
1-3 Klappeneinsätze für das UT	K2K-65
1 IR-Repeater	IRST
3 Vollauszüge für das Unterteil	VZ500
1-3 Organisationseinteilungen für UT	ET2-65

Artikelbeschreibung und Angaben zu den Energieklassen siehe Zubehör S. 28-29

Wandkombinationen

ohne Beleuchtungen und Zubehör

Maße in cm direkt am jeweiligen Bild!



Empfohlenes Zubehör:

Beleuchtung

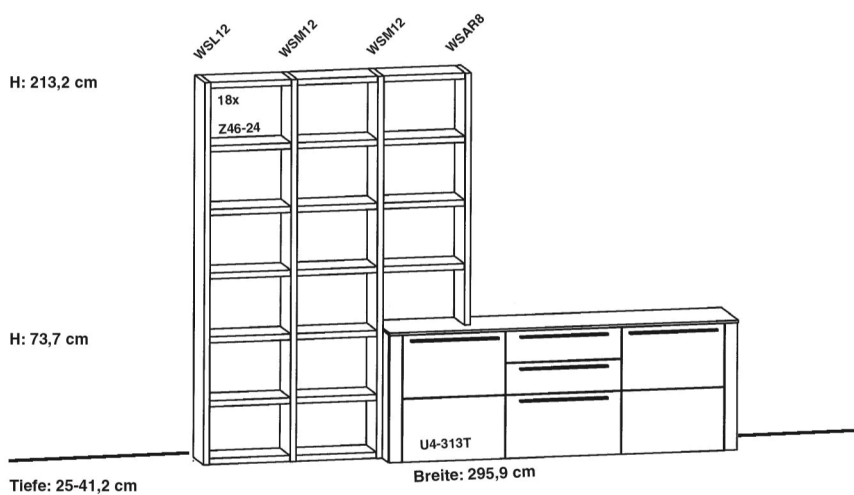
1 LED-Strahler für die Vitrine	LST2
1 LED-Panelbeleuchtung	LEDSET8
1 LED-Beleuchtung für die TV-Bank	LB174
1 Vorschaltgerät 30 Watt	LEVG30
1 Elektrotaufach mit Fernbedienung	LES65F

Zubehör allgemein

1-3 Klappeneinsätze für das UT	K2K-65
1 IR-Repeater	IRST
3 Vollauszüge für das Unterteil	VZ500
1-3 Organisationseinteilungen für UT	ET2-65

Artikelbeschreibung und Angaben zu den Energieklassen siehe Zubehör S. 28-29

Best.-Nr. **BE221** (wie Abbildung!) **BE221-SV** (seitenverkehrt!)



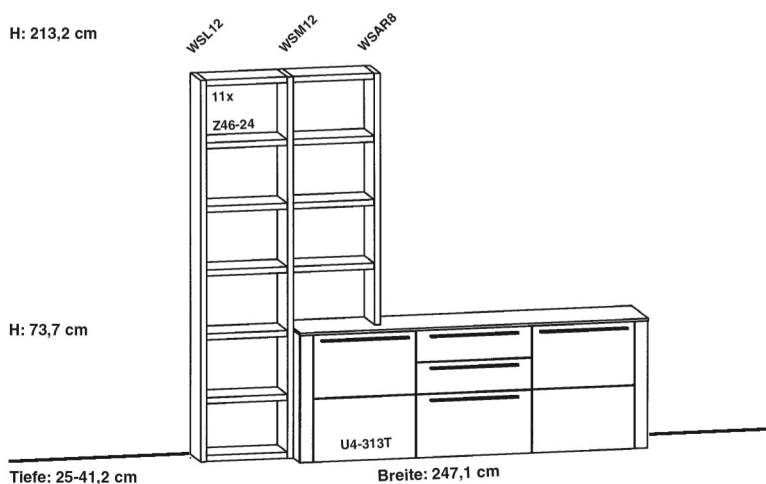
Empfohlenes Zubehör:

Zubehör allgemein

3 Vollauszüge für das Highboard	VZ320
1-2 Besteckteileilungen	E1-65

Artikelbeschreibung und Angaben zu den Energieklassen siehe Zubehör S. 28-29

Best.-Nr. **BE92** (wie Abbildung!) **BE92-SV** (seitenverkehrt!)



Empfohlenes Zubehör:

Zubehör allgemein

3 Vollauszüge für das Highboard	VZ320
1-2 Besteckteileilungen	E1-65

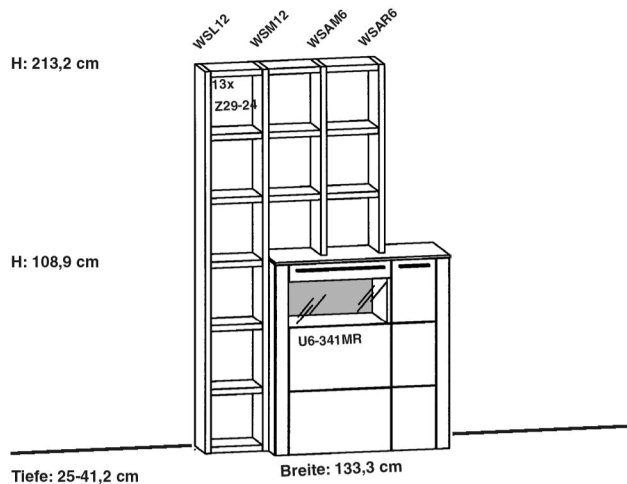
Artikelbeschreibung und Angaben zu den Energieklassen siehe Zubehör S. 28-29

Best.-Nr. **BE94** (wie Abbildung!) **BE94-SV** (seitenverkehrt!)

Wandkombinationen

ohne Beleuchtungen und Zubehör

Maße in cm direkt am jeweiligen Bild!

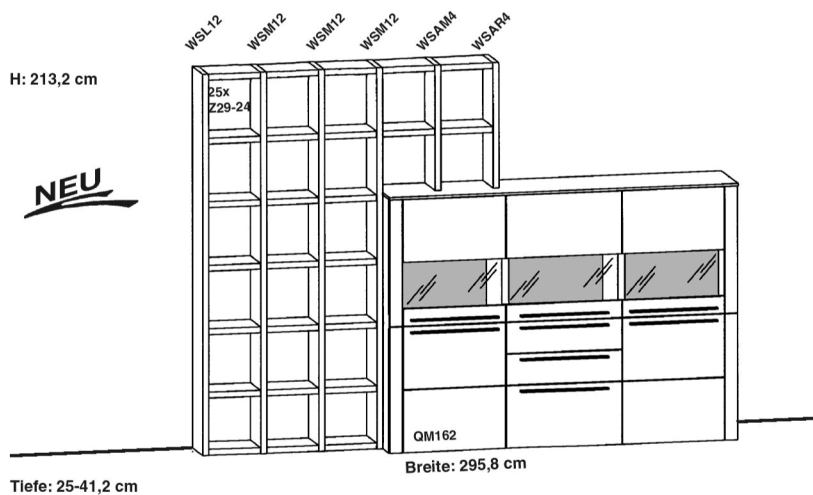


Best.-Nr. **BE95** (wie Abbildung!) **BE95-SV** (seitenverkehrt!)

Empfohlenes Zubehör:

Beleuchtung	
1 LED-Strahler für die Vitrine	LST2
1 Vorschaltgerät 15 Watt	LEVG15

Artikelbeschreibung und Angaben zu den Energieklassen siehe Zubehör S. 28-29



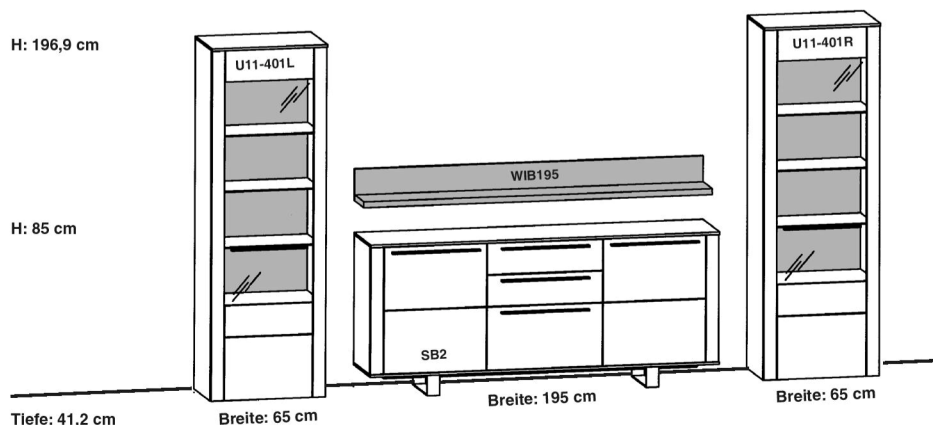
Best.-Nr. **BE100** (wie Abbildung!) **BE100-SV** (seitenverkehrt!)

Empfohlenes Zubehör:

Beleuchtung	
3 LED-Strahler für das Highboard	LST2
1 Vorschaltgerät 15 Watt	LEVG15

Zubehör allgemein	
3 Vollauszüge für das Highboard	VZ320
1-2 Besteckteileilungen	E1-65

Artikelbeschreibung und Angaben zu den Energieklassen siehe Zubehör S. 28-29



Best.-Nr. **BE53**

Empfohlenes Zubehör:

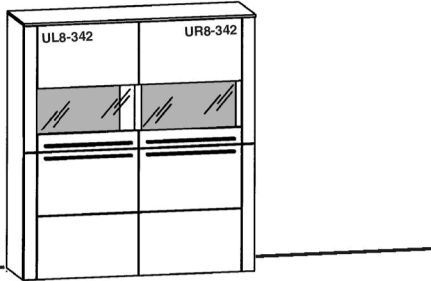
Beleuchtung	
6 LED-Glaskantenbeleuchtungen	LG65
1 LED-Beleuchtung für WIB195	LB174
3 Vorschaltgeräte 15 Watt	LEVG15

Zubehör allgemein	
3 Vollauszüge für das Sideboard	VZ320
1-2 Besteckteileilungen	E1-65

Artikelbeschreibung und Angaben zu den Energieklassen siehe Zubehör S. 28-29

Maße in cm direkt am jeweiligen Bild!

H: 144,1 cm



Tiefe: 41,2 cm

Breite: 130 cm

Best.-Nr. BE61

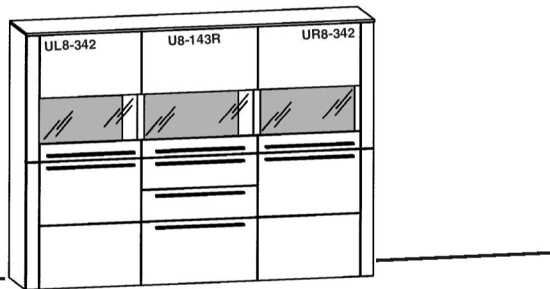
Empfohlenes Zubehör:

Beleuchtung

2 LED-Strahler für das Highboard	LST2
1 Vorschaltgerät 15 Watt	LEVG15

Artikelbeschreibung und Angaben zu den Energieklassen siehe Zubehör S. 28-29

H: 144,1 cm



Tiefe: 41,2 cm

Breite: 195 cm

Best.-Nr. BE62

Empfohlenes Zubehör:

Beleuchtung

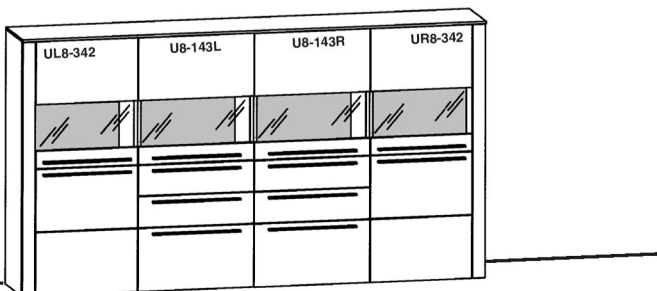
3 LED-Strahler für das Highboard	LST2
1 Vorschaltgerät 15 Watt	LEVG15

Zubehör allgemein

3 Vollauszüge für das Highboard	VZ320
1-2 Besteckteileilungen	E1-65

Artikelbeschreibung und Angaben zu den Energieklassen siehe Zubehör S. 28-29

H: 144,1 cm



Tiefe: 41,2 cm

Breite: 260 cm

Best.-Nr. BE64

Empfohlenes Zubehör:

Beleuchtung

4 LED-Strahler für das Highboard	LST2
1 Vorschaltgerät 15 Watt	LEVG15

Zubehör allgemein

6 Vollauszüge für das Highboard	VZ320
1-4 Besteckteileilungen	E1-65

Artikelbeschreibung und Angaben zu den Energieklassen siehe Zubehör S. 28-29

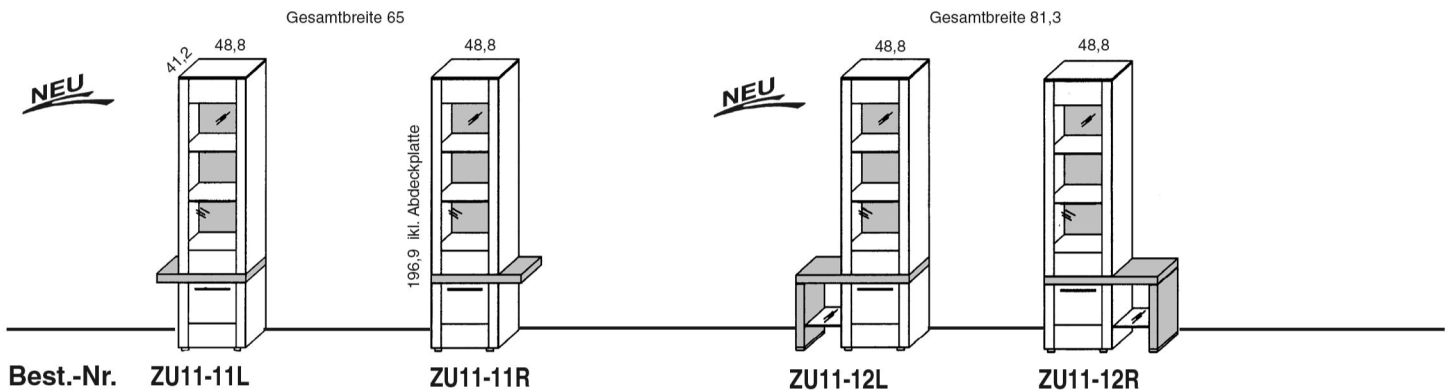
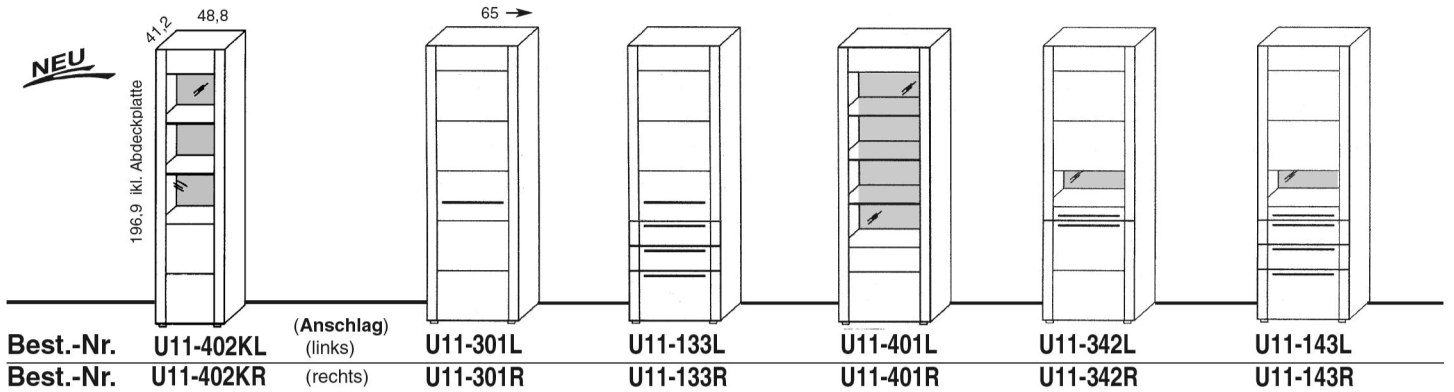
Planungssystem Einzeltypen

Maße in cm direkt am jeweiligen Bild!


Beleuchtungen und Zubehör siehe Seite 28-29

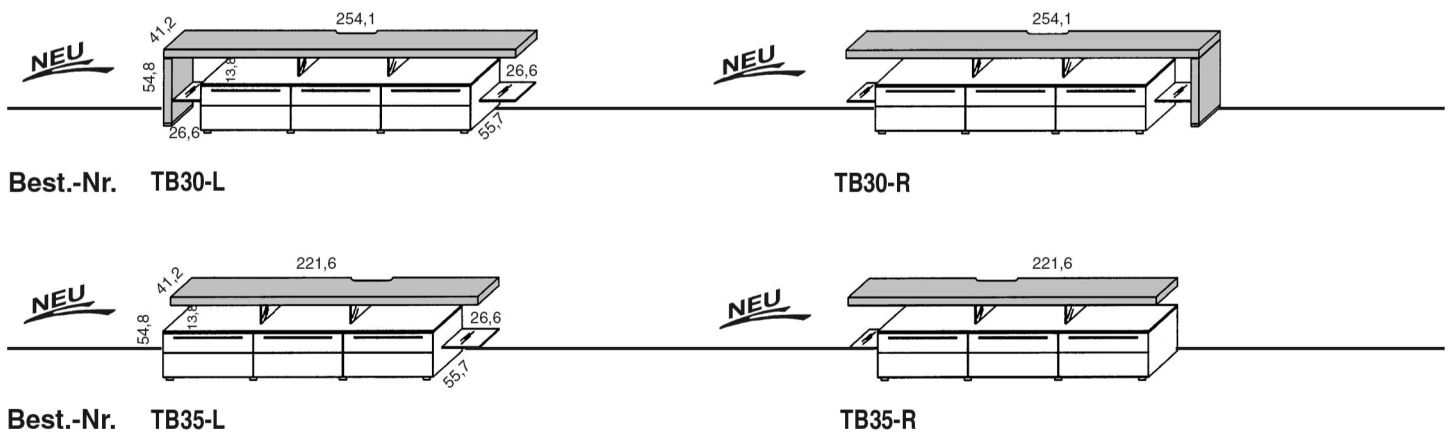
 = Akzentbereich

Hohe Elemente 11-Raster



TV-Unterbauten 3-Raster

 Die Belastbarkeit der TV-Bänke beträgt 45 kg



LED-Beleuchtung TB30-L/R und TB35-L/R

Enthält eine LED-Leuchte 174 cm lang, 12 Volt/5,1 Watt. Kabellänge ca. 4 Meter. Vorschaltgerät erforderlich.

Best.-Nr. LB174



Diese Produkte enthalten Lichtquellen der Energieeffizienzklasse <F> auf einer Skala von A (höchste Effizienz) bis G (geringste Effizienz). Die Lichtquellen in den LED-Beleuchtungen sind nicht tauschbar.


Planungssystem Einzeltypen

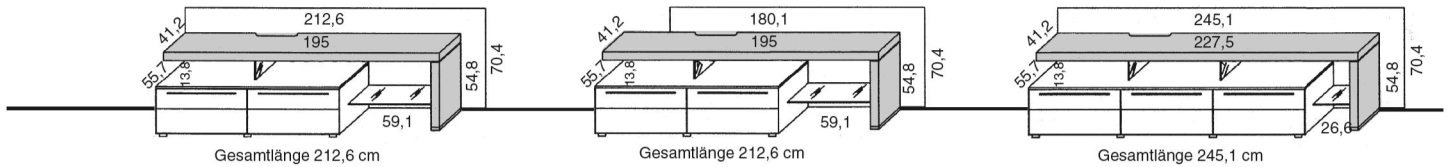
Maße in cm direkt am jeweiligen Bild!

Beleuchtungen und Zubehör siehe Seite 28-29


 = Akzentbereich

TV-Unterbauten mit Rückwand bestehend aus Unterteil, TV-Bank, Glasboden und Rückwand

 Die Belastbarkeit der TV-Bänke beträgt 45 kg




Best.-Nr. TB1-R (wie Abbildung!) TB1-L (seitenverkehrt!) TB6-R (wie Abbildung!) TB6-L (seitenverkehrt!) TB2-R (wie Abbildung!) TB2-L (seitenverkehrt!)



Best.-Nr. TB7-R (wie Abbildung!) TB7-L (seitenverkehrt!) TB8-R (wie Abbildung!) TB8-L (seitenverkehrt!)

TV-Unterbauten ohne Rückwand bestehend aus Unterteil, TV-Bank und Glasboden

 Die Belastbarkeit der TV-Bänke beträgt 45 kg



Best.-Nr. TB19-R (wie Abb.) TB19-L (seitenverkehrt!) TB11-R (wie Abb.) TB11-L (seitenverkehrt!)



Best.-Nr. TB12-R (wie Abb.) TB12-L (seitenverkehrt!) TB17-R (wie Abbildung!) TB17-L (seitenverkehrt!)

LED-Beleuchtung für TB19-R und TB19-L
Enthält eine LED-Leuchte 144 cm lang, 12 Volt/4,2 Watt.
Kabellänge ca. 4 Meter. Vorschaltgerät erforderlich.

Best.-Nr. LB144

LED-Beleuchtung für alle anderen TV-Bänke dieser Seite
Enthält eine LED-Leuchte 174 cm lang, 12 Volt/5,1 Watt.
Kabellänge ca. 4 Meter. Vorschaltgerät erforderlich.

Best.-Nr. LB174



Diese Produkte enthalten Lichtquellen der Energieeffizienzklasse <F> auf einer Skala von A (höchste Effizienz) bis G (geringste Effizienz). Die Lichtquellen in den LED-Beleuchtungen sind nicht tauschbar.

Planungssystem Einzeltypen

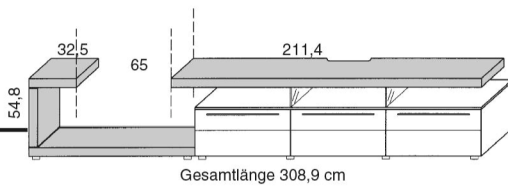
Maße in cm direkt am jeweiligen Bild!

 = Akzentbereich

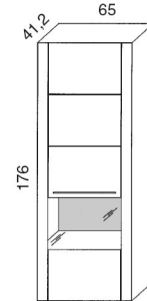
TV-Unterbauten mit Spange bestehend aus Unterteil, TV-Bank und Spange

 Die Belastbarkeit der TV-Bänke beträgt 45 kg

Planungshinweis: Der TV-Unterbau mit Spange kann nur in Verbindung mit einem Hängeschrank verplant werden, die Spange ist nicht selbsttragend.



Hängeschrank 10-Raster



Best.-Nr. TB21-L (wie Abbildung!) TB21-R (seitenverkehrt!)

HW10-401L (Linksanschlag)
HW10-401R (Rechtsanschlag)


LED-Beleuchtung für TB21-R und TB21-L
Enthält eine LED-Leuchte 174 cm lang, 12 Volt/5,1 Watt.
Kabellänge ca. 4 Meter. Vorschaltgerät erforderlich.

Best.-Nr. LB174



Diese Produkte enthalten Lichtquellen der Energieeffizienzklasse <F> auf einer Skala von **A** (höchste Effizienz) bis **G** (geringste Effizienz). Die Lichtquellen in den LED-Beleuchtungen sind nicht tauschbar.

Unterteile 2-Raster mit Schubkästen

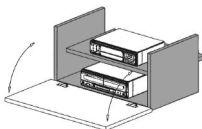


Best.-Nr. UTE2-102D

UTE2-103T

Klappeneinsatz für 2-Raster Unterteile und TV-Unterbauten

Der Schubkasten wird durch eine Klappe ersetzt, der Innenraum wird durch einen Grau beschichteten Innenkorpus ausgekleidet und in der Höhe geteilt. Der Boden ist in der Höhe verstellbar, Höhe der oberen Nische 10,5 cm, untere Nische 12,5 cm, nutzbare Breite 52 cm. Es können 2 Geräte übereinander verstaut werden. Die Kabelführung erfolgt durch einen Ausschnitt in der Rückwand. Der Klappeneinsatz ist vorbereitet für den Einsatz eines IR-Repeater und kann bei breiten Unterteilen auch mehrfach nebeneinander positioniert werden. Bitte bei der Bestellung angeben welcher Schubkasten durch den Klappeneinsatz ersetzt werden soll.



IR-Repeater

Leitet Infrarotsignale von Fernbedienungen ins Schrankinnere weiter.
Funktionsweise und Beschreibung IR-Repeater siehe Zubehör Seite 28.

Best.-Nr. K2K-65

IRST

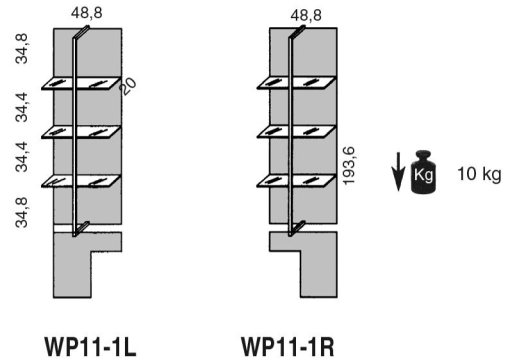
Planungssystem Einzeltypen

Maße in cm direkt am jeweiligen Bild!

Die Belastbarkeit der Wandpaneele beträgt 10 kg bei Festmauerwerk und Montage laut Herstellervorgabe.

Wandpaneele 11-Raster

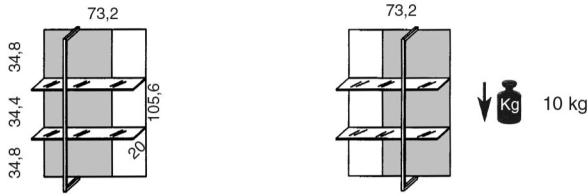
Siehe Planungsbeispiele BE219/BE220



NEU

Wandpaneele 6-Raster

Siehe Planungsbeispiele BE217/BE218



Best.-Nr. WP6-1L

WP6-1R

LED-Beleuchtung für Wandpaneele 6-Raster

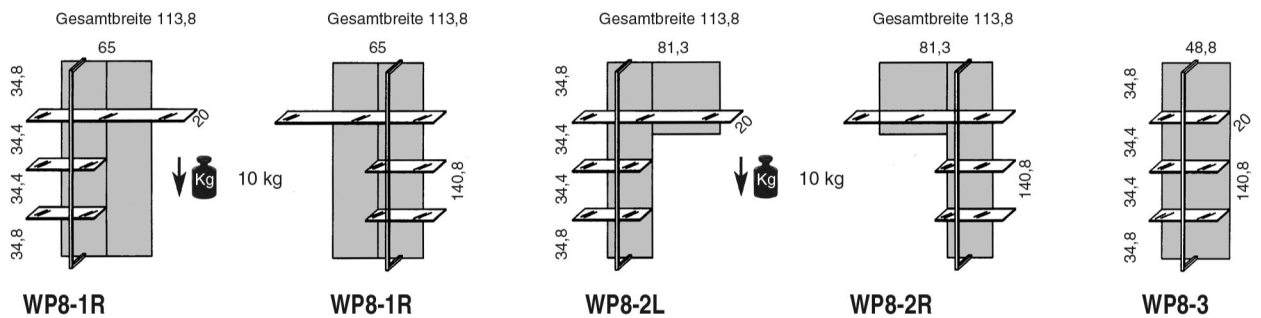
Enthält eine LED-Leuchte 12 Volt/4,8 Watt. Kabellänge ca. 4 Meter. Vorschaltgerät erforderlich.

Best.-Nr. LEDSET6

NEU

Wandpaneele 8-Raster

Siehe Planungsbeispiele BE215/BE221



Best.-Nr. WP8-1R

WP8-1R

WP8-2L

WP8-2R

WP8-3

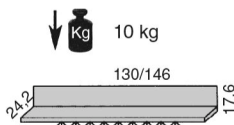
LED-Beleuchtung für Wandpaneele 8-Raster und 11-Raster

Enthält eine LED-Leuchte 12 Volt/6,5 Watt. Kabellänge ca. 4 Meter. Vorschaltgerät erforderlich.

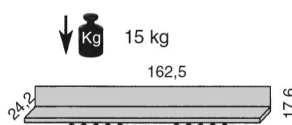
Best.-Nr. LEDSET8

Winkelborde

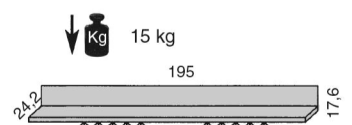
Belastbarkeit 10 kg bzw. 15 kg bei Festmauerwerk und Montage laut Herstellervorgabe



Best.-Nr. WIB130 WIB146



WIB162



WIB195

LED-Beleuchtung für WIB130+WIB146

Enthält eine LED-Leuchte 114 cm lang, 12 Volt/3,3 Watt. Kabellänge ca. 4 Meter. Vorschaltgerät erforderlich.

Best.-Nr. LB114

LED-Beleuchtung für WIB162

Enthält eine LED-Leuchte 144 cm lang, 12 Volt/4,2 Watt. Kabellänge ca. 4 Meter. Vorschaltgerät erforderlich.

LB144

LED-Beleuchtung für WIB195

Enthält eine LED-Leuchte 174 cm lang, 12 Volt/5,1 Watt. Kabellänge ca. 4 Meter. Vorschaltgerät erforderlich.

LB174



Diese Produkte enthalten Lichtquellen der Energieeffizienzklasse <F> auf einer Skala von A (höchste Effizienz) bis G (geringste Effizienz). Die Lichtquellen in den LED-Beleuchtungen sind nicht tauschbar.

Planungshinweis: Für alle LED-Beleuchtungen ist ein Vorschaltgerät erforderlich siehe Zubehör Seite 28.

Planungssystem Einzeltypen

Maße in cm direkt am jeweiligen Bild!

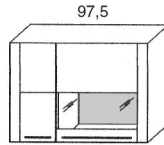
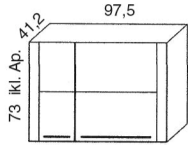
Beleuchtungen und Zubehör siehe Seite 28-29

 = Akzentbereich



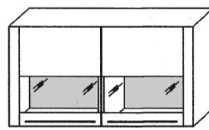
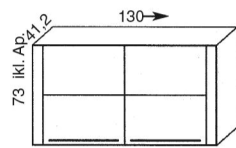
Die Belastbarkeit aller Hängeschränke beträgt bei Festmauerwerk und Montage laut Herstellervorgabe 12 kg pro Boden.

Hängeschränke 4-Raster



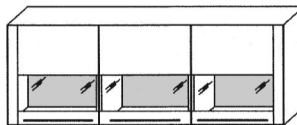
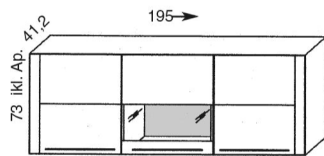
Best.-Nr. **HWO4-301MR** (seitenverkehrt!)
Best.-Nr. **HWO4-301ML** (wie Abbildung!)

Best.-Nr. **HWO4-341MR** (seitenverkehrt!)
Best.-Nr. **HWO4-341ML** (wie Abbildung!)



Best.-Nr. **HWO4-301D**

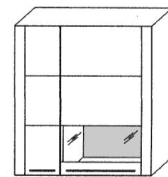
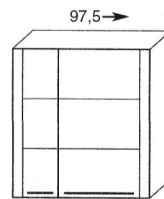
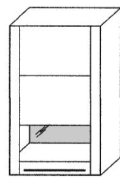
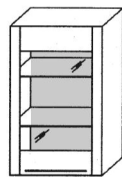
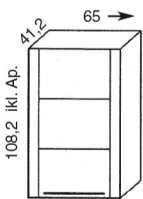
Best.-Nr. **HWO4-401D**



Best.-Nr. **HWO4-343TR**

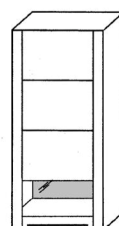
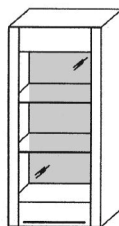
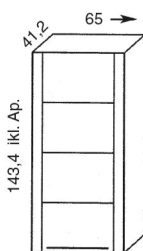
Best.-Nr. **HWO4-441TR**

Hängeschränke 6-Raster



Best.-Nr.	HW6-301L (links)	HW6-401L	HW6-402L	HW6-301MR (seitenverkehrt!)	HW6-341MR
Best.-Nr.	HW6-301R (rechts)	HW6-401R	HW6-402R	HW6-301ML (wie Abbildung!)	HW6-341ML

Hängeschränke 8-Raster



Best.-Nr.	HW8-301L (Linksanschlag)	HW8-401L	HW8-402L
Best.-Nr.	HW8-301R (Rechtsanschlag)	HW8-401R	HW8-402R

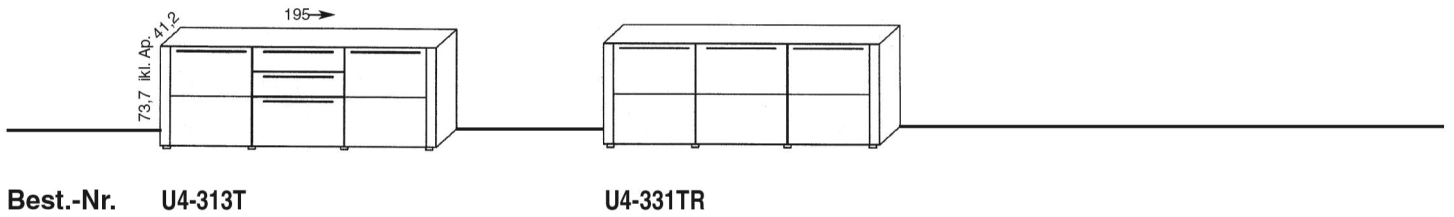
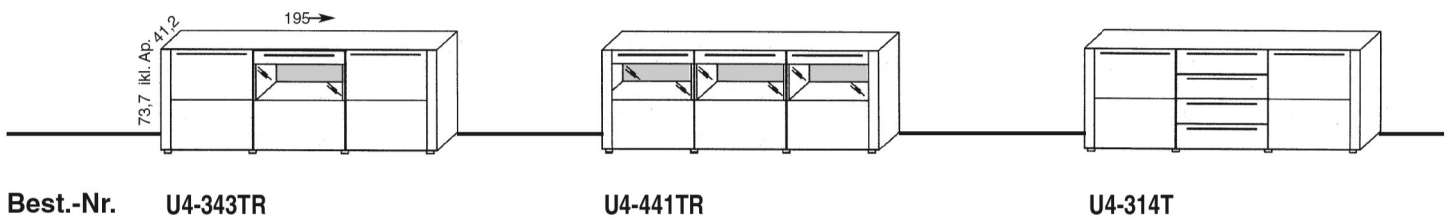
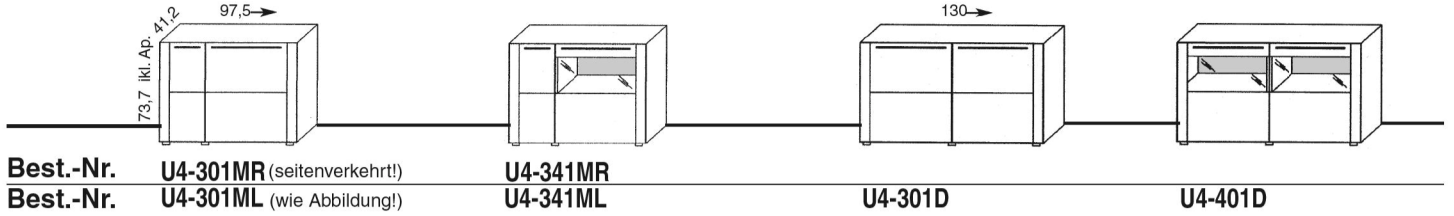
Planungssystem Einzeltypen

Maße in cm direkt am jeweiligen Bild!

Beleuchtungen und Zubehör siehe Seite 28-29

 = Akzentbereich

Sideboards 4-Raster 41,2 cm tief



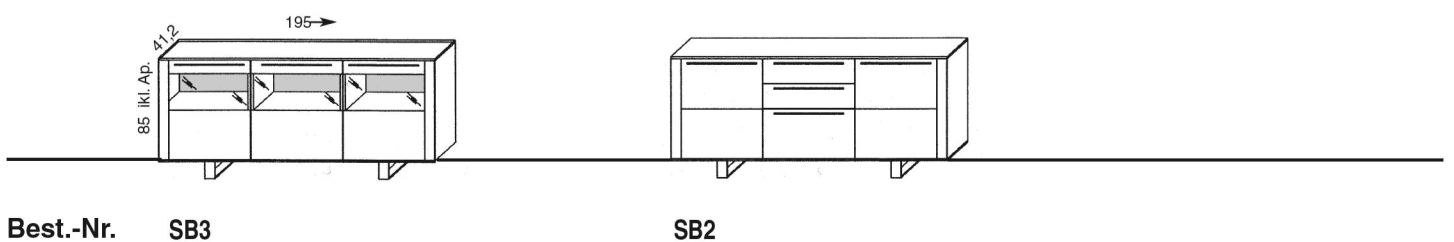
Zusätzliches Fußgestell für 4-Raster Sideboards

Das Fußgestell ist nicht generell erforderlich. Wird das Fußgestell eingesetzt, entfallen die standardmäßigen 2 cm hohen Verstellfüße.



Best.-Nr. SBG195

Sideboards 4-Raster mit Fußgestell 41,2 cm tief



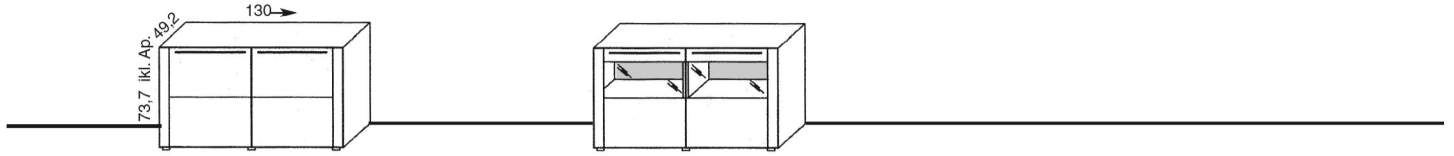
Planungssystem Einzeltypen

Maße in cm direkt am jeweiligen Bild!

Beleuchtungen und Zubehör siehe Seite 28-29

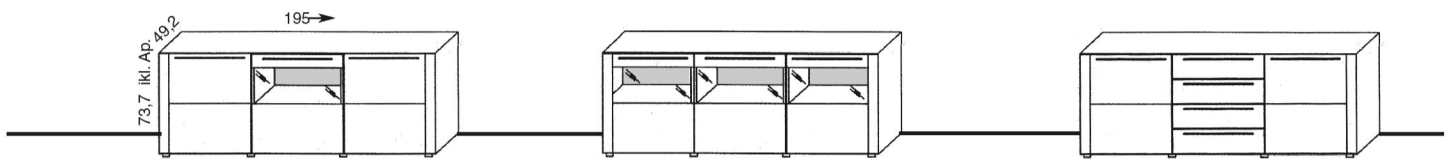
 = Akzentbereich

Sideboards 4-Raster 49,2 cm tief



Best.-Nr. UK4-301D

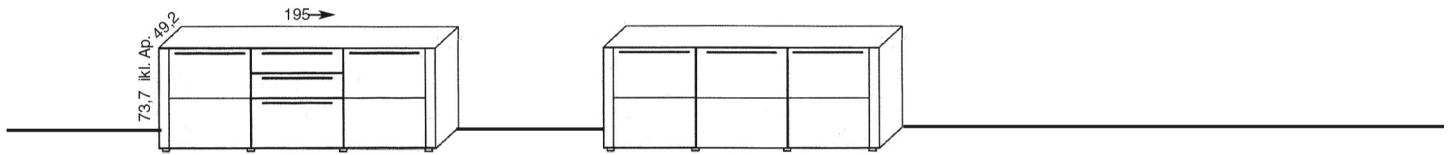
UK4-401D



Best.-Nr. UK4-343TR

UK4-441TR

UK4-314T




Best.-Nr. UK4-313T

UK4-331TR

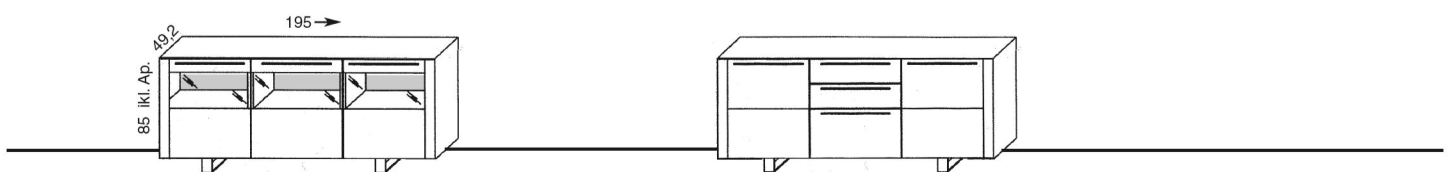
Zusätzliches Fußgestell für 4-Raster Sideboards

Das Fußgestell ist nicht generell erforderlich. Wird das Fußgestell eingesetzt, entfallen die standardmäßigen 2 cm hohen Verstellfüße.



Best.-Nr. SKBG195

Sideboards 4-Raster mit Fußgestell 49,2 cm tief



Best.-Nr. SB13

SB12

Planungssystem Einzeltypen

Maße in cm direkt am jeweiligen Bild!

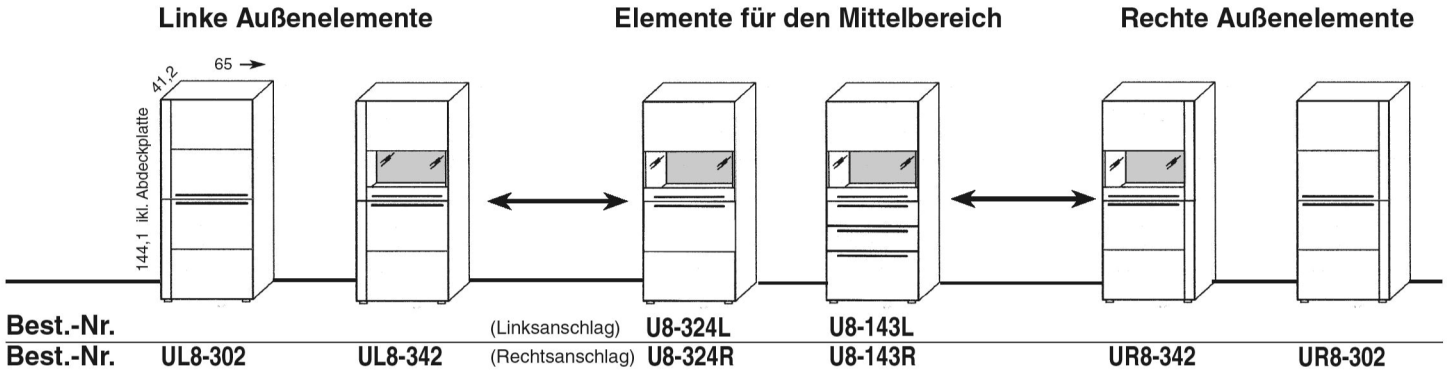
Beleuchtungen und Zubehör siehe Seite 28-29

 = Akzentbereich

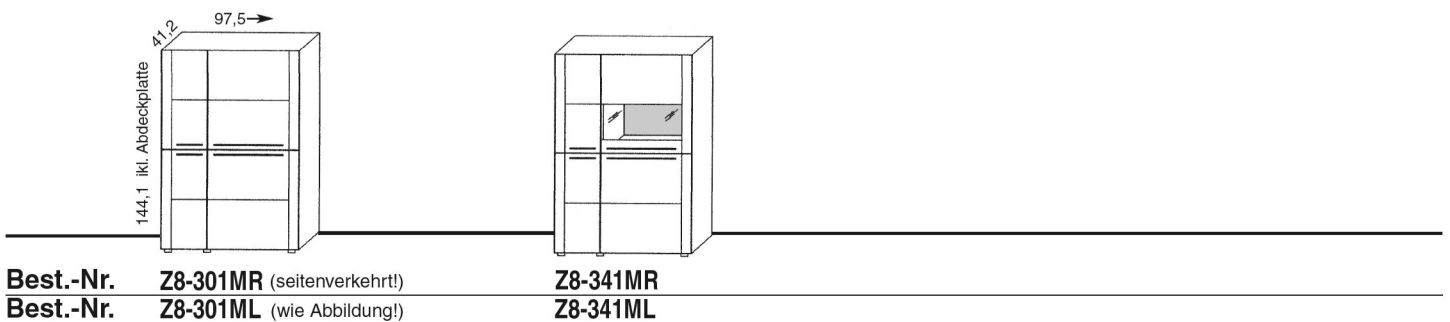
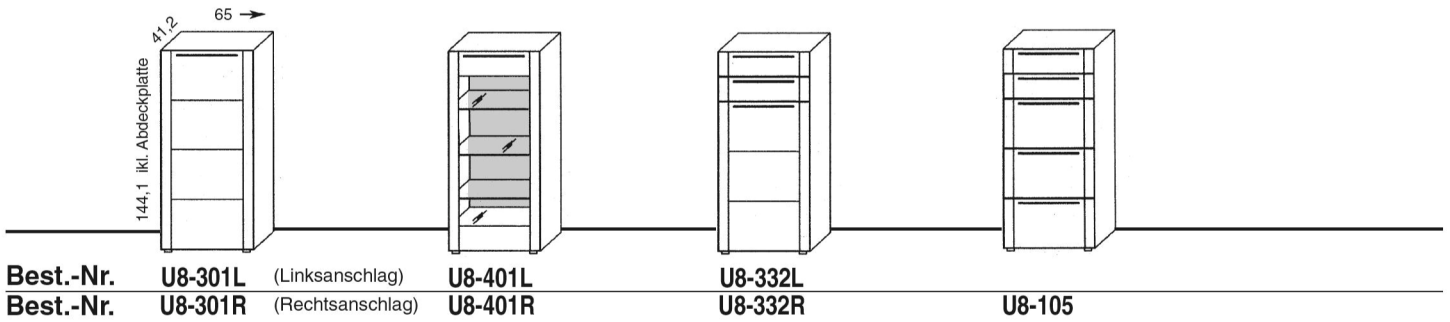
Elemente 8-Raster

Planungshinweis:

Alle Sideboards und Highboards sind mit einer durchgehenden Abdeckplatte bis 260 cm Länge lieferbar. Aus formalen Gründen sollten Elemente für den Mittelbereich nur zwischen linke und rechte Außenelemente geplant werden. Siehe hierzu Planungsbeispiele **BE61** bis **BE64** auf Seite 16.



Elemente 8-Raster



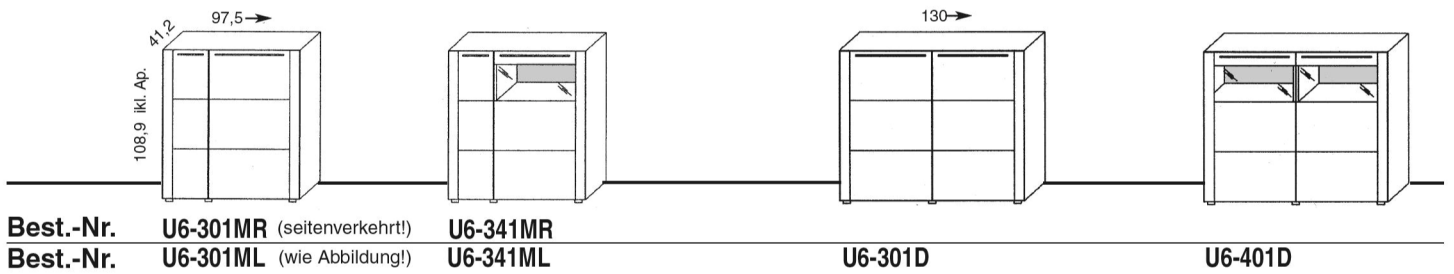
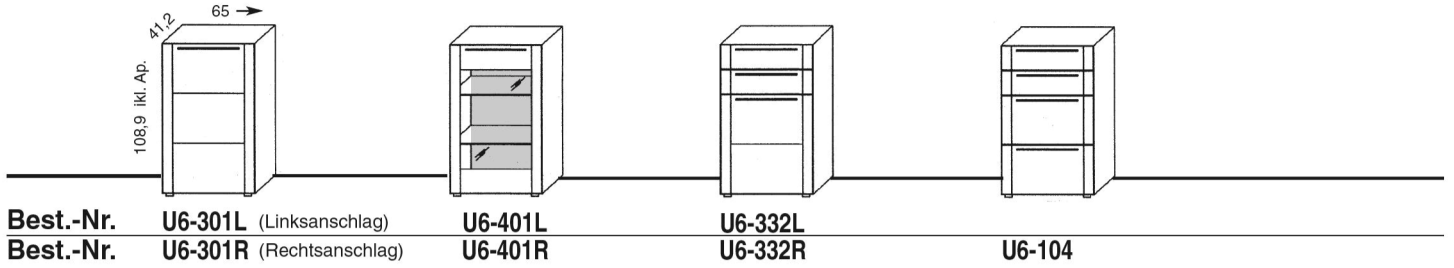
Planungssystem Einzeltypen

Maße in cm direkt am jeweiligen Bild!

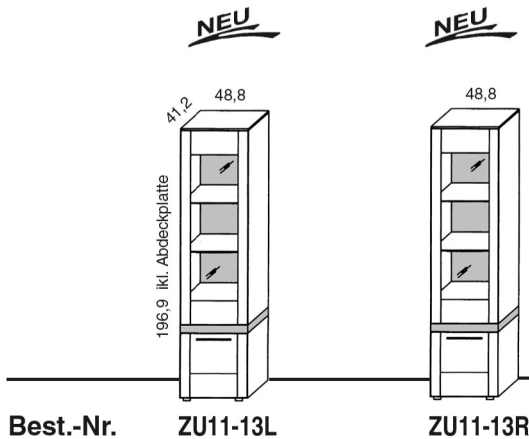
Beleuchtungen und Zubehör siehe Seite 28-29

 = Akzentbereich

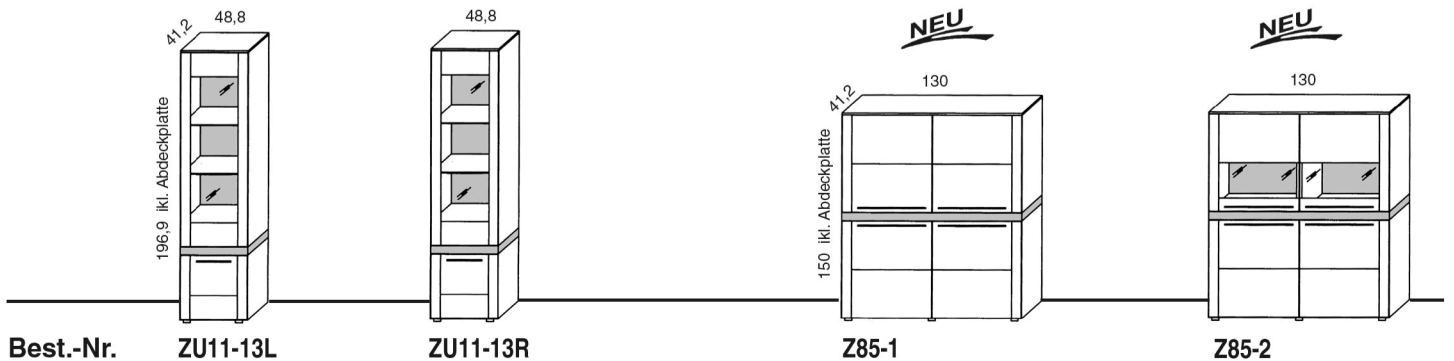
Sideboards 6-Raster



Hohe Elemente 11-Raster



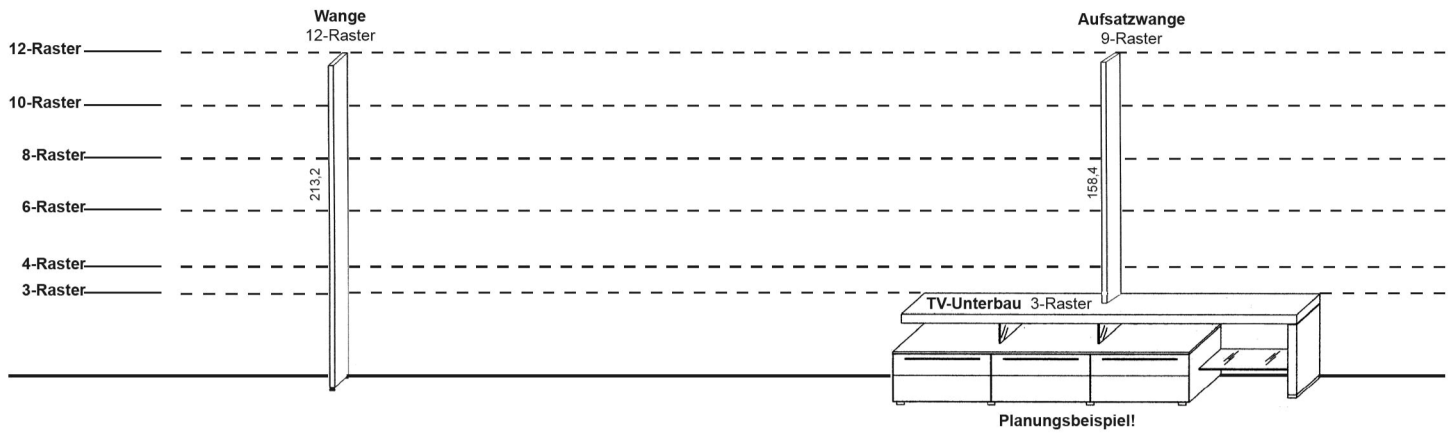
Elemente 8,5-Raster



Planungssystem Regalwangen und Regalböden

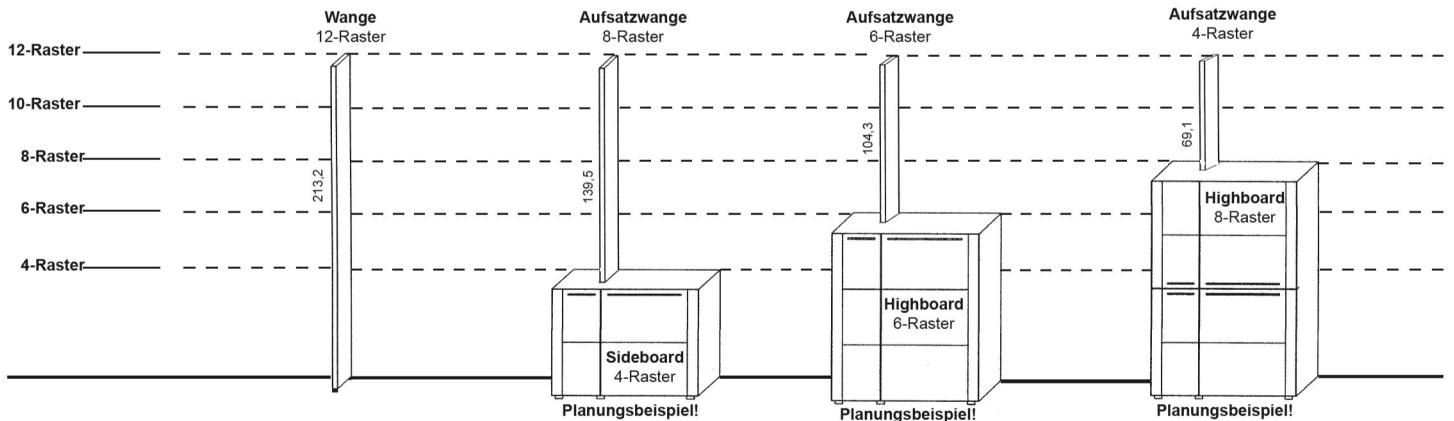
Regalwangen: Tiefe 25 cm, Stärke 3,3 cm, Lochbohrungen einseitig oder beidseitig im Abstand von 2-Raster = alle 35,2 cm.

Planungshinweise: Regalwangen und Regalböden sind ausschließlich in den drei Lackausführungen lieferbar. Aufsatzwangen können nicht auf TV-Unterbauten mit Rückwand platziert werden. Längenkürzungen sind ohne Mehrpreis möglich.



Best.-Nr. (Links) **WSL12**
 Best.-Nr. (Mitte) **WSM12**
 Best.-Nr. (Rechts) **WSR12**

WSAL9
WSAM9
WSAR9



Best.-Nr. (Links) **WSL12**
 Best.-Nr. (Mittig) **WSM12**
 Best.-Nr. (Rechts) **WSR12**

WSAL8
WSAM8
WSAR8

WSAL6
WSAM6
WSAR6

WSAL4
WSAM4
WSAR4


Regalböden: Tiefe 24,2 cm, Stärke 3,3 cm.



Best.-Nr. **Z29-24**



Best.-Nr. **Z46-24**



Best.-Nr. **Z62-24**

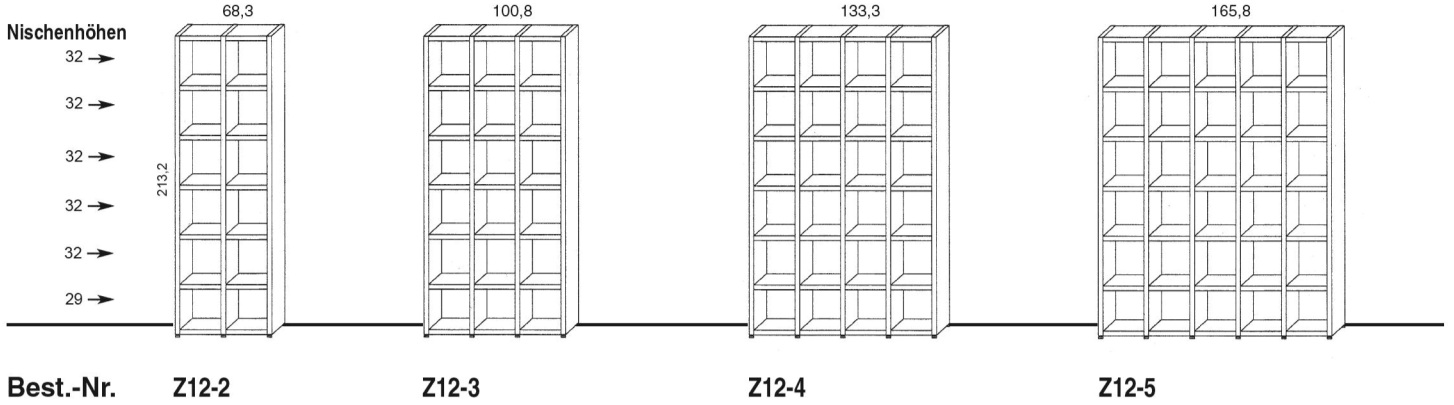
Längenkürzung Best.-Nr. **ZBK** € für alle Regalböden

Planungssystem Standregale

Maße in cm direkt am jeweiligen Bild!

Standregale: Aus Regalwangen und Regalböden 29,2 cm, ohne Rückwand.

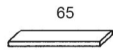
12-Raster



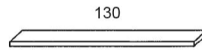
Steckborde: 24,2 cm tief, 3,3 cm stark, universell, frei an der Wand zu befestigen.



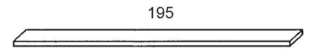
Belastbar mit 6 kg/Laufmeter bei Festmauerwerk und Montage laut Herstellervorgabe



65



130



195

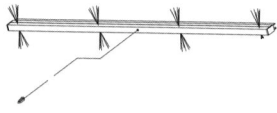


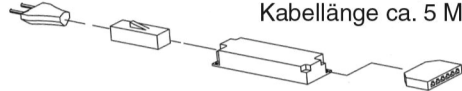
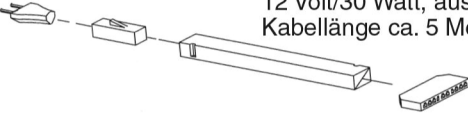
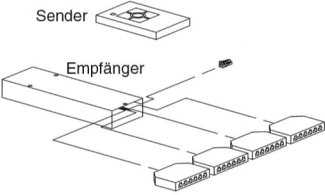




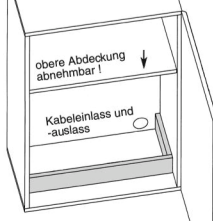
Best.-Nr. **STB650**

STB1300

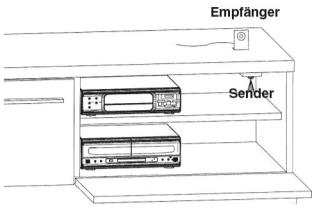
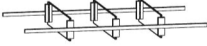
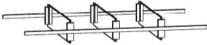
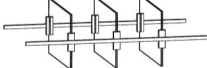


STB1950

Steckborde sind auch in Akzentausführung lieferbar. Falls gewünscht bitte bei der Bestellung vermerken, ansonsten wird die Standardausführung in Lack geliefert!

Zubehör

Artikel	Best.-Nr.		Beschreibung
Beleuchtungen und Schalter			
LED-Glasbodenbeleuchtung für 65 cm Vitrinen für 48,8 cm Vitrinen	LG65 LG49		 Nur in Verbindung mit LED-Vorschaltgerät möglich. 12 Volt/3 Watt, Kabellänge 4 Meter. Nur in Verbindung mit LED-Vorschaltgerät möglich. 12 Volt/2,2 Watt, Kabellänge 4 Meter.
LED-Einbaustrahler	LST2		 Für Vitrinen, Steckborde und Zwischenböden verwendbar. 12 Volt/2,6 Watt, versteckte Kabelführung, Länge 4 Meter. Nur mit LED-Vorschaltgerät möglich.  Diese Produkte enthalten Lichtquellen der Energieeffizienzklasse <F> auf einer Skala von A (höchste Effizienz) bis G (geringste Effizienz). Die Lichtquellen in den LED-Beleuchtungen sind nicht tauschbar.
LED-Vorschaltgerät 15 Watt	LEVG15		 12 Volt/15 Watt, ausreichend für max. 6 Anschlüsse. Kabellänge ca. 5 Meter, Schalter an der Zuleitung.
LED-Vorschaltgerät 30 Watt	LEVG30		 12 Volt/30 Watt, ausreichend für max. 10 Anschlüsse. Kabellänge ca. 5 Meter, Schalter an der Zuleitung.
Funkfernbedienung für LED-Beleuchtungen	FKS4		 Mit dieser Fernbedienung können max. 4 Stromkreise geschaltet und gedimmt werden. Pro Stromkreis sind 6 Leuchtkörper möglich. In der Regel ist ein Vorschaltgerät LEVG15 mit 15 Watt ausreichend, falls die angeschlossenen Leuchtkörper in der Summe mehr als 15 Watt benötigen, bitte LEVG30 mit 30 Watt verwenden!
 Sensorschalter mit Dimmfunktion	KSD		 Die Montage erfolgt an der Schrankhinterkante, die Position ist frei wählbar. Der Schalter wird falls gewünscht zwischen Vorschaltgerät und Beleuchtung gesteckt. Es kann ein Stromkreis mit max. 6 Leuchtkörpern geschaltet und gedimmt werden. Die max. Anschlussleistung beträgt 36 Watt (LEVG30). Die Oberfläche ist in Edelstahl gebürstet.
Elektrotaufach mit Funkfernbedienung Einbau hinter 65 cm breite Türen Einbau hinter 48,8 cm breite Türen	LES65F LES49F		 Bitte angeben bei welchem Element der Einbau erfolgen soll. Die integrierte Funkfernbedienung hat 4 Anschlüsse. Es können max. 4 Stromkreise geschaltet und gedimmt werden. Die obere Abdeckung ist ein abnehmbarer Holzboden, der Schrank bleibt deshalb in voller Tiefe nutzbar.
 Elektrotaufach ohne Funkfernbedienung Einbau hinter 65 cm breite Türen Einbau hinter 48,8 cm breite Türen	LES65 LES49		 Bitte geben Sie an bei welchem Element der Einbau erfolgen soll. Dieses Elektrotaufach ist die optimale Ergänzung wenn mit dem Sensorschalter KSD geplant wird. Die obere Abdeckung ist ein abnehmbarer Holzboden, der Schrank bleibt deshalb in voller Tiefe nutzbar.

Zubehör

Artikel	Best.-Nr.		Beschreibung
IR-Repeater	IRST Empfänger auf Ständer wie Abbildung.		 <p>IR=infrarot</p> <p>Der IR-Repeater verlängert die Reichweite von handelsüblichen IR Fernbedienungen in das Möbelineere. Es können so z.B DVD-Player hinter einer geschlossenen Klappe bedient werden. Ankommende IR-Befehle der Geräte-Fernbedienung werden über den Empfänger aufgefangen, verstärkt und über den Sender ins Möbelineere weitergeleitet. Vorteil, der Repeater leitet nur Signale weiter, er benötigt deshalb auch keine eigene Fernbedienung. Zum Betrieb ist ein Netzanschluß mit 220 Volt erforderlich.</p>
Holz- und Glaseinlegeböden			
Holzeinlegeboden für 65 cm breite Typen	FA65		Zusätzlicher Holzeinlegeboden hinter Türen 61,1 x 33 x 1,9 cm
Holzeinlegeboden für 32,5 cm breite Typen	FA33		Zusätzlicher Holzeinlegeboden hinter Türen 28,6 x 33 x 1,9 cm
Glaseinlegeboden für 65 cm breite Typen	GLFA65-32		Zusätzlicher Glasboden hinter Vitrintentüren 61,1 x 32 x 0,6 cm
Schubkasten-Sonderausstattungen			
Vollauszug	VZ320		Für 41,2 cm tiefe Elemente
Vollauszug	VZ400		Für 49,2 cm tiefe Sideboards
Vollauszug	VZ500		Für 55,7 cm tiefe Unterteile.
Einteilung für 65 cm breite Schubkästen in 41,2 cm tiefen Elementen	E1-65		 <p>Die 3 Glas-Querteiler sind vorne und hinten geführt, horizontal lassen sich die Abstände variabel einstellen!</p>
Einteilung für 65 cm breite Schubkästen in 49,2 cm tiefen Elementen	EK1-65		 <p>Die 3 Glas-Querteiler sind vorne und hinten geführt, horizontal lassen sich die Abstände variabel einstellen!</p>
Einteilung für 65 cm Unterteilschubkästen	ET2-65		 <p>Die 3 Glas-Querteiler sind vorne und hinten geführt, horizontal lassen sich die Abstände variabel einstellen!</p>
Blenden			
Blenden, alle Holzarten und Lacktöne einseitig	BL19E	/m ²	19 mm stark, oberflächenbehandelt inkl. gewünschter Kanten. Rückseite Gegenzugfurnier. Furnierrichtung angeben. Max. am Stück 250/60 cm €
Blenden, alle Holzarten und Lacktöne beidseitig	BL19B	/m ²	Wie oben, jedoch beidseitig oberflächenbehandelt. Max. am Stück 250/60 cm €
 Kabelkanal zur Wandmontage	KB100		 <p>Länge 100 cm, Breite 7,5 cm, Dicke 1,8 cm. Aus streichfähigem Kunststoff. Eventuelle Kürzungen bei der Montage mit Feinsäge. Ausreichend für ca. 5-6 Kabel</p>

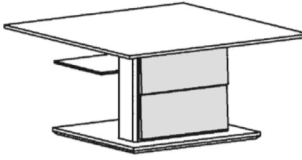
€

€

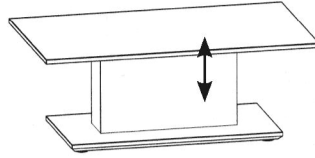
PASSENDE COUCHTISCHE UND ESSTISCHE

Bitte entnehmen Sie passende Couchtische und Esstische aus den jeweilig aktuellen Typenlisten. Folgend ein Auszug der umfangreichen Kollektionen passend zum Modell.

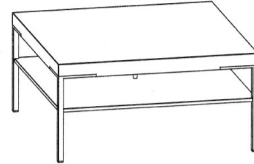
fest und höhenverstellbar



CT409.....



CT...F
Lieferbar in drei Größen



CT501...
Lieferbar in vier Größen

Weitere Couchtischvarianten, -größen und -ausführungen entnehmen Sie bitte der aktuellen Couchtischtypenliste. Hier finden Sie auch die Artikelinformation und Preise zum jeweiligen Modell.



ET521



ET581



ET595

Weitere Esstischvarianten, -größen und -ausführungen entnehmen Sie bitte der aktuellen Esstischtypenliste. Hier finden Sie auch die Artikelinformation und Preise zum jeweiligen Modell.

GWINNER[®]
by Radon

RADON MÖBELVERTRIEBS GMBH
ZUM SEE 7
D - 14542 WERDER (HADEL)

AUFTRAG.GWINNER@RADONMOEBEL.DE

