

# Möbel LETZ

*Finden und Wohlfühlen*



## Typenplan

4905 von Himolla - Trapez-Sofa yeti

### Wichtiger Hinweis für Sie

Etwaige Hinweise des Herstellers in dieser Produktinformation, die sich auf die Gewährleistung beziehen, haben für Sie keinerlei Bindungswirkung und können von Ihnen ignoriert werden. Ihre gesetzlichen Gewährleistungsrechte als Verbraucher uns gegenüber, als Ihrem Verkäufer, werden dadurch in keiner Weise berührt oder eingeschränkt. Sie können sich wegen aller Mängel jederzeit an uns wenden. Darüber hinaus gehende Herstellergarantien bleiben natürlich unberührt. Dieser Artikel wird hergestellt von himolla Polstermöbel GmbH, Landshuter Str. 38, 84416 Taufkirchen, Deutschland

Möbel Letz GmbH  
Am Gewerbepark 11  
06895 Zahna-Elster

Tel.: 035383 - 6018 50  
Fax.: 035383 - 6018 17

# 4905 LOUNGER





# 4905 LOUNGER

## MODELLBESCHREIBUNG

LOUNGER ist das ausgezeichnete Designhighlight. Als Sofa oder Trapez in verschiedenen Längen verfügbar und durch die Metallkufen bodenfrei sowie staubsager-freundlich. Ein ganz besonderes Element ist die manuell drehbare Recamiere auf einem Holzplateau. Der integrierte Zwischentisch beinhaltet optional die induktive Ladestation mit USB Anschluss und Beleuchtung.

## BESONDERHEITEN

GERMAN DESIGN AWARD WINNER



## POLSTERUNG

Verarbeitung Polsteroberfläche: leger  
Rücken: Superlastic Formschaum

## NAHTBILD

Nahtart: Sattlernah  
Kontrastziernah: möglich



## SITZKOMFORT

Der Sitzkomfort ist in 3 Härtegraden wählbar:  
Superlastic plus mit Federkern  
Superlastic med  
Superlastic soft

## BEZUGSINFORMATION

Rückenspannteil: echt  
Bezugsbesonderheiten: für Mohairstoffe nicht geeignet  
Bezugskombination: nicht möglich

## KIPPSCHALTER

Die elektrische Funktion erfolgt mit einem Kippschalter seitlich am Sitzfeld.

## METALLKUFE

Metallkufe Anthrazit  
Metallkufe Edelstahloptik



## SICHTBARE HOLZTEILE

33 MDF schwarz lackiert  
45 Balkeneiche  
58 Wildeiche  
Mögliche Beiztöne  
45 Balkeneiche (617), 58 Wildeiche (017, 617, 681)



# 4905 LOUNGER

## ACHTUNG

Abschlusselemente und Abschlussrecamieren können aus technischen Gründen nur gegenseitig miteinander kombiniert werden.

Die Varianten mit Zwischentisch inkl. Beleuchtung, Steckdose, USB-Anschluss und induktive Ladestation benötigen einen direkten Stromanschluss. (kein Akku möglich). Die Relaxfunktion ist jedoch mit Akku möglich.

🔌 Varianten sind elektrisch und optional mit Akku erhältlich.

🔧 Varianten mit entsprechendem Vermerk werden aus Gewichts- und technischen Gründen zerlegt angeliefert (eine Aufbauanleitung liegt bei).

## ABMESSUNGEN

Alle Maßangaben sind ca.-Maße und können geringfügig abweichen.

Für die Betätigung der Relaxfunktion der Recamieren mit Zwischentisch wird ein Wandabstand von 35cm benötigt.

Für die Betätigung der Relaxfunktion wird ein Wandabstand von 50cm benötigt.

## ZUSATZAUSSTATTUNG

Z60 Kopfteilverstellung elektrisch


## AKKU 0920

Der außenliegende Akku macht das Möbel kabellos. Die simple Handhabung durch eine Steckverbindung, sowie die kleine und leicht zu bedienende Ladestation sprechen für sich. Wahlweise in Silber und Anthrazit. Empfehlung: Akku Überzug in passendem Bezug.



## EMPFEHLUNG

7905 S-LOUNGER



## ZWISCHENTISCH

Zwischentisch und Plateau in verschiedenen Oberflächen. Optional mit Beleuchtung inklusive Berührungssensor, Steckdose, USB-Anschluss, induktive Ladestation.







# 4905 LOUNGER

	ABLAGEKISSEN für Zwischentische in Formasoft Polyschaum	ABSCHLUSSELE- MENT 3-SITZER ELEKTRISCH	ABSCHLUSSELE- MENT 2 1/2-SITZER ELEKTRISCH	SOFA 3-SITZER ELEKTRISCH	SOFA 2 1/2-SITZER ELEKTRISCH	TRAPEZSOFA ELEKTRISCH
		2 Sitzfelder Relaxf. elektr. Fußteil elektr. Rücken elektr. Kopfteil man.	Relaxf. elektr. Fußteil elektr. Rücken elektr. Kopfteil man.	2 Sitzfelder Relaxf. elektr. Fußteil elektr. Rücken elektr. Kopfteil man.	Relaxf. elektr. Fußteil elektr. Rücken elektr. Kopfteil man.	Relaxf. elektr. Fußteil elektr. Rücken elektr. Kopfteil man. Zwischentisch inkl. Beleuchtung inkl. Steckdose inkl. USB-Anschluss inkl. induktive Ladestation
<b>ANTHRAZIT</b> SH 46		87/88 R li/re	85/86 R li/re	82 R	81 R	75 R
<b>EDELSTAHOPT.</b> SH 46		87/88 Q li/re	85/86 Q li/re	82 Q	81 Q	75 Q
	94 X					
B/T/H ca.	33/53/5	198/87/106	168/87/106	214/87/106	184/87/106	231/103/106
SB/ST/SH ca.	-/-/-	90/55/46	75/55/46	90/55/46	75/55/46	75/55/46
GB/GT/GH ca.	33/53/5	198/166/106	168/166/106	214/166/106	184/166/106	248/166/106
Stoffverbrauch	0.55	7.20	6.25	7.65	6.75	6.95
<b>STOFF</b> Fremdstoff						
08						
09						
10						
11						
12						
13						
14						
15						
16						
18						
20						
24						
30						
33						
<b>LEDER</b>						
18						
22						
24						
27						
31						
33						
35						
45						
<b>AUFPREIS</b>						
EDELSTAHOPT.	-					
33 MDF SCHWARZ	-	-	-	-	-	
45 BALKENEICHE	-	-	-	-	-	
<b>OPTIONAL</b>						
Z60						
Kopfteilv. elektr.	-					
<b>AKKU MODELL 0920</b> Alle elektrischen Varianten mit entsprechenden Vermerk sind mit außenliegendem Akku erhältlich.				<b>AKKU MIT LADESTATION</b>	Anthrazit	90 Z
				<b>ERSATZAKKU OHNE LADESTATION</b>	Silber	90 X
					Anthrazit	91 Z
				<b>PASSENDER ÜBERZUG FÜR AKKU</b>	Silber	91 X
					Stoff	93 X
					Leder	93 X



# 4905 LOUNGER

	TRAPEZSOFA ELEKTRISCH	DOPPELLIEGE ELEKTRISCH	DOPPELLIEGE ELEKTRISCH	SOFA 2 1/2-SITZER ELEKTRISCH	SOFA 2 1/2-SITZER ELEKTRISCH	ABSCHLUSSELE- MENT 1 1/2-SITZER ELEKTRISCH
	Relaxf. elektr. Fußteil elektr. Rücken elektr. Kopfteil man. Zwischentisch	Relaxf. elektr. Sitzfeld man. drehbar Fußteil elektr. Rücken elektr. Kopfteil man. Zwischentisch inkl. Beleuchtung inkl. Steckdose inkl. USB-Anschluss inkl. induktive Ladestation	Relaxf. elektr. Sitzfeld man. drehbar Fußteil elektr. Rücken elektr. Kopfteil man. Zwischentisch	Relaxf. elektr. Fußteil elektr. Rücken elektr. Kopfteil man. Zwischentisch inkl. Beleuchtung inkl. Steckdose inkl. USB-Anschluss inkl. induktive Ladestation	Relaxf. elektr. Fußteil elektr. Rücken elektr. Kopfteil man. Zwischentisch	Relaxf. elektr. Fußteil elektr. Rücken elektr. Kopfteil man.
<b>ANTHRAZIT</b> SH 46	<b>74 R</b>	<b>73 R</b>	<b>72 R</b>	<b>70 R</b>	<b>69 R</b>	<b>47/48 R li/re</b>
<b>EDELSTAHOPT.</b> SH 46	<b>74 Q</b>	<b>73 Q</b>	<b>72 Q</b>	<b>70 Q</b>	<b>69 Q</b>	<b>47/48 Q li/re</b>
B/T/H ca. SB/ST/SH ca. GB/GT/GH ca.	231/103/106 75/55/46 248/166/106	269/150/106 90/117/46 293/184/106	269/150/106 90/117/46 293/184/106	223/87/106 75/55/46 223/166/106	223/87/106 75/55/46 223/166/106	108/87/106 90/55/46 108/166/106
Stoffverbrauch	6.95	7.90	7.90	6.95	6.95	4.00
<b>STOFF</b> Fremdstoff 08 09 10 11 12 13 14 15 16 18 20 24 30 33						
<b>LEDER</b> 18 22 24 27 31 33 35 45						
<b>AUFPREIS</b> EDELSTAHOPT. 33 MDF SCHWARZ 45 BALKENEICHE						- -
<b>OPTIONAL</b> Z60 Kopfteilv. elektr.						

**AKKU MODELL 0920**  
Alle elektrischen Varianten mit entsprechenden Vermerk sind mit außenliegendem Akku erhältlich.

#### AKKU MIT LADESTATION

#### ERSATZAKKU OHNE LADESTATION

#### PASSENDER ÜBERZUG FÜR AKKU

Anthrazit	90 Z
Silber	90 X
Anthrazit	91 Z
Silber	91 X
Stoff	93 X
Leder	93 X









# 4905 LOUNGER

	ABSCHLUSSELEMENT 1 1/2-SITZER	ABSCHLUSSRECAMIERE ELEKTRISCH	ABSCHLUSSRECAMIERE ELEKTRISCH	ABSCHLUSSRECAMIERE ELEKTRISCH	RECAMIERE FREISTEHEND ELEKTRISCH	RECAMIERE FREISTEHEND ELEKTRISCH
		1 Sitzfeld Relaxf. elektr. Sitzfeld man. drehbar Fußteil elektr. Rücken elektr. Kopfteil man. Zwischentisch innen inkl. Beleuchtung inkl. Steckdose innen inkl. USB-Anschluss inkl. induktive Ladestation innen	1 Sitzfeld Relaxf. elektr. Sitzfeld man. drehbar Fußteil elektr. Rücken elektr. Kopfteil man. Zwischentisch innen	1 Sitzfeld Rückenabsenkung elektr. Kopfteil man.	Relaxf. elektr. Sitzfeld man. drehbar Fußteil elektr. Rücken elektr. Kopfteil man. Zwischentisch links inkl. Beleuchtung links inkl. Steckdose links inkl. USB-Anschluss links inkl. induktive Ladestation links	Relaxf. elektr. Sitzfeld man. drehbar Fußteil elektr. Rücken elektr. Kopfteil man. Zwischentisch rechts inkl. Beleuchtung rechts inkl. Steckdose rechts inkl. USB-Anschluss rechts inkl. induktive Ladestation rechts
<b>ANTHRAZIT</b> SH 46	37/38 K li/re	29/30 R li/re	27/28 R li/re	25/26 R li/re	24 R	23 R
<b>EDELSTAHOPT.</b> SH 46	37/38 H li/re	29/30 Q li/re	27/28 Q li/re	25/26 Q li/re	24 Q	23 Q
B/T/H ca. SB/ST/SH ca. GB/GT/GH ca.	108/87/106 90/55/46 108/87/106	153/150/106 90/117/46 170/183/106	153/150/106 90/117/46 170/183/106	108/147/106 90/117/46 108/185/106	153/150/106 90/117/46 170/183/106	153/150/106 90/117/46 170/183/106
Stoffverbrauch	4.00	4.05	4.05	4.10	4.05	4.05
<b>STOFF</b> Fremdstoff 08 09 10 11 12 13 14 15 16 18 20 24 30 33						
<b>LEDER</b> 18 22 24 27 31 33 35 45						
<b>AUFPREIS</b> EDELSTAHOPT. 33 MDF SCHWARZ 45 BALKENEICHE	- -			-		
<b>OPTIONAL</b> Z60 Kopfteilv. elektr.	-					
<hr/>						
<b>AKKU MODELL 0920</b> Alle elektrischen Varianten mit entsprechenden Vermerk sind mit außenliegendem Akku erhältlich.				<b>AKKU MIT LADESTATION</b>	Anthrazit 90 Z Silber 90 X Anthrazit 91 Z Silber 91 X Stoff 93 X Leder 93 X	
				<b>ERSATZAKKU OHNE LADESTATION</b>		
				<b>PASSENDER ÜBERZUG FÜR AKKU</b>		



# 4905 LOUNGER

	RECAMIERE FREI- STEHEND ELEKTRISCH	RECAMIERE FREI- STEHEND ELEKTRISCH	ABSCHLUSSELE- MENT 3-SITZER	ABSCHLUSSELE- MENT 2 1/2-SITZER	SOFA 3-SITZER	SOFA 2 1/2-SITZER
	Relaxf. elektr. Sitzfeld man. drehbar Fußteil elektr. Rücken elektr. Kopfteil man. Zwischentisch links	Relaxf. elektr. Sitzfeld man. drehbar Fußteil elektr. Rücken elektr. Kopfteil man. Zwischentisch rechts	2 Sitzfelder		2 Sitzfelder	
						
<b>ANTHRAZIT</b> SH 46	22 R	21 R	17/18 K li/re	15/16 K li/re	12 K	11 K
<b>EDELSTAHOPT.</b> SH 46	22 Q	21 Q	17/18 H li/re	15/16 H li/re	12 H	11 H
B/T/H ca.	153/150/106	153/150/106	198/87/106	168/87/106	214/87/106	184/87/106
SB/ST/SH ca.	90/117/46	90/117/46	90/55/46	75/55/46	90/55/46	75/55/46
GB/GT/GH ca.	170/183/106	170/183/106	198/87/106	168/87/106	214/87/106	184/87/106
Stoffverbrauch	4.05	4.05	6.85	6.10	7.45	6.65
<b>STOFF</b> Fremdstoff						
08						
09						
10						
11						
12						
13						
14						
15						
16						
18						
20						
24						
30						
33						
<b>LEDER</b>						
18						
22						
24						
27						
31						
33						
35						
45						
<b>AUFPREIS</b> EDELSTAHOPT. 33 MDF SCHWARZ 45 BALKENEICHE			- -	- -	- -	- -
<b>OPTIONAL</b> Z60 Kopfteilv. elektr.			-	-	-	-
<b>AKKU MODELL 0920</b> Alle elektrischen Varianten mit entsprechenden Vermerk sind mit außenliegendem Akku erhältlich.						
<b>AKKU MIT LADESTATION</b>						
<b>ERSATZAKKU OHNE LADESTATION</b>						
<b>PASSENDER ÜBERZUG FÜR AKKU</b>						
					Anthrazit	90 Z
					Silber	90 X
					Anthrazit	91 Z
					Silber	91 X
					Stoff	93 X
					Leder	93 X





# 4905 LOUNGER

## SOFAS



B 184	B 214
T 87	T 87
SB 75	SB 90

<b>11</b>	<b>12</b>
-----------	-----------

SH 46 / ANTHRAZIT  
SH 46 / EDELSTAHOPT.

K	K
H	H

## SOFAS MIT FUNKTION



elektrisch Relaxf.	elektrisch Relaxf.	elektrisch Relaxf.	elektrisch Relaxf.
-----------------------	-----------------------	-----------------------	-----------------------

B 223	B 223	B 184	B 214
T 87	T 87	T 87	T 87
SB 75	SB 75	SB 75	SB 90

<b>69</b>	<b>70</b>	<b>81</b>	<b>82</b>
-----------	-----------	-----------	-----------

SH 46 / ANTHRAZIT  
SH 46 / EDELSTAHOPT.

R	R	R	R
Q	Q	Q	Q

## TRAPEZSOFAS MIT FUNKTION



elektrisch Relaxf.	elektrisch Relaxf.
-----------------------	-----------------------

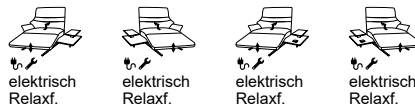
B 231	B 231
T 103	T 103
SB 75	SB 75

<b>74</b>	<b>75</b>
-----------	-----------

SH 46 / ANTHRAZIT  
SH 46 / EDELSTAHOPT.

R	R
Q	Q

## RECAMIEREN FREISTEHEND



elektrisch Relaxf.	elektrisch Relaxf.	elektrisch Relaxf.	elektrisch Relaxf.
-----------------------	-----------------------	-----------------------	-----------------------

B 153	B 153	B 153	B 153
T 150	T 150	T 150	T 150
SB 90	SB 90	SB 90	SB 90

<b>21</b>	<b>22</b>	<b>23</b>	<b>24</b>
-----------	-----------	-----------	-----------

SH 46 / ANTHRAZIT  
SH 46 / EDELSTAHOPT.

R	R	R	R
Q	Q	Q	Q



# 4905 LOUNGER

## LIEGEN




elektrisch  
Relaxf.

B 269  
T 150  
SB 90

**72**

SH 46 / ANTHRAZIT  
SH 46 / EDELSTAHOPT.

R  
Q



elektrisch  
Relaxf.

B 269  
T 150  
SB 90

**73**

R  
Q

## ABSCHLUSSELEMENTE



B 168  
T 87  
SB 75

**15/16** li/re

SH 46 / ANTHRAZIT  
SH 46 / EDELSTAHOPT.

K  
H



B 198  
T 87  
SB 90

**17/18** li/re

K  
H



B 108  
T 87  
SB 90

**37/38** li/re

K  
H

## ABSCHLUSSELEMENTE MIT FUNKTION



elektrisch  
Relaxf.

B 108  
T 87  
SB 90

**47/48** li/re

SH 46 / ANTHRAZIT  
SH 46 / EDELSTAHOPT.

R  
Q



elektrisch  
Relaxf.

B 168  
T 87  
SB 75

**85/86** li/re

R  
Q



elektrisch  
Relaxf.

B 198  
T 87  
SB 90

**87/88** li/re

R  
Q

## ABSCHLUSSRECAMIEREN



elektrisch

B 108  
T 147  
SB 90

**25/26** li/re

SH 46 / ANTHRAZIT  
SH 46 / EDELSTAHOPT.

R  
Q



elektrisch  
Relaxf.

B 153  
T 150  
SB 90

**27/28** li/re

R  
Q



elektrisch  
Relaxf.

B 153  
T 150  
SB 90

**29/30** li/re

R  
Q



# 4905 LOUNGER

---

## ZUBEHÖR



B 33  
T 53  
SB -

**94**

X

SH -