

# Möbel LETZ

*Finden und Wohlfühlen*



## Typenplan

Faro-Foyer von Wittenbreder - Garderobe in Wildeiche/ Anthrazit

### **Wichtiger Hinweis für Sie**

Etwaige Hinweise des Herstellers in dieser Produktinformation, die sich auf die Gewährleistung beziehen, haben für Sie keinerlei Bindungswirkung und können von Ihnen ignoriert werden. Ihre gesetzlichen Gewährleistungsrechte als Verbraucher uns gegenüber, als Ihrem Verkäufer, werden dadurch in keiner Weise berührt oder eingeschränkt. Sie können sich wegen aller Mängel jederzeit an uns wenden. Darüber hinaus gehende Herstellergarantien bleiben natürlich unberührt. Dieser Artikel wird hergestellt von Wittenbreder Einrichtungssysteme GmbH & Co. KG, Zum Flachsbad 19, 32052 Herford, Deutschland, [info@wittenbreder.de](mailto:info@wittenbreder.de)

Möbel Letz GmbH  
Am Gewerbepark 11  
06895 Zahna-Elster

Tel.: 035383 - 6018 50

Fax.: 035383 - 6018 17



| <b>INHALT</b>                         | <b>SEITE</b> |
|---------------------------------------|--------------|
| Hänge-Schränke                        | 02           |
| Schuhschränke/Kommoden<br>Höhe 104 cm | 03 - 06      |
| Schuhschränke/Kommoden<br>Höhe 130 cm | 07 - 10      |
| Schuhschränke FLAT                    | 11           |
| Hochschränke                          | 12           |
| Garderoben-Bänke                      | 13 - 14      |
| Spiegel                               | 15 - 17      |
| Garderoben                            | 18 - 19      |
| Zubehör                               | 20 - 22      |
| Selbst zusammengestellte<br>Kommoden  | 23 - 24      |
| Kombi-Vorschläge                      | 25 - 28      |

## **Typenliste**

Preise in Euro excl. MwSt.  
Gültig ab 01.09.2020

# Typenliste

Hänge-Schränke



|                                                                    |                                                                                                   |  |                                |
|--------------------------------------------------------------------|---------------------------------------------------------------------------------------------------|--|--------------------------------|
| <b>FAR-106</b><br>Hänge-Schrank<br>2 Schübe<br>teilzerlegt (2 VPE) | Dekor matt<br>Aufpreise für Sonderausstattungen<br>Fronten Dekor Lack HG<br>Schübe mit Vollauszug |  | B: 60,0<br>H: 44,0<br>T: 38,0  |
|                                                                    |                                                                                                   |  |                                |
| <b>FAR-116</b><br>Hänge-Schrank<br>2 Schübe<br>teilzerlegt (2 VPE) | Dekor matt<br>Aufpreise für Sonderausstattungen<br>Fronten Dekor Lack HG<br>Schübe mit Vollauszug |  | B: 80,0<br>H: 44,0<br>T: 38,0  |
|                                                                    |                                                                                                   |  |                                |
| <b>FAR-136</b><br>Hänge-Schrank<br>4 Schübe<br>teilzerlegt (3 VPE) | Dekor matt<br>Aufpreise für Sonderausstattungen<br>Fronten Dekor Lack HG<br>Schübe mit Vollauszug |  | B: 120,0<br>H: 44,0<br>T: 38,0 |
|                                                                    |                                                                                                   |  |                                |
| <b>FAR-146</b><br>Hänge-Schrank<br>4 Schübe<br>teilzerlegt (3 VPE) | Dekor matt<br>Aufpreise für Sonderausstattungen<br>Fronten Dekor Lack HG<br>Schübe mit Vollauszug |  | B: 140,0<br>H: 44,0<br>T: 38,0 |
|                                                                    |                                                                                                   |  |                                |
| <b>FAR-156</b><br>Hänge-Schrank<br>4 Schübe<br>teilzerlegt (3 VPE) | Dekor matt<br>Aufpreise für Sonderausstattungen<br>Fronten Dekor Lack HG<br>Schübe mit Vollauszug |  | B: 160,0<br>H: 44,0<br>T: 38,0 |
|                                                                    |                                                                                                   |  |                                |

|                                                                    |                                                                                                   |  |                                |
|--------------------------------------------------------------------|---------------------------------------------------------------------------------------------------|--|--------------------------------|
| <b>FAR-166</b><br>Hänge-Schrank<br>6 Schübe<br>teilzerlegt (4 VPE) | Dekor matt<br>Aufpreise für Sonderausstattungen<br>Fronten Dekor Lack HG<br>Schübe mit Vollauszug |  | B: 180,0<br>H: 44,0<br>T: 38,0 |
|                                                                    |                                                                                                   |  |                                |

## Farbhinweise

|             |                         |                     |                            |
|-------------|-------------------------|---------------------|----------------------------|
| Holz-Dekore | <b>49</b> Kernahorn     | <b>55</b> Wildbuche | <b>45</b> Bardolino Eiche  |
|             | <b>46</b> Sanremo Eiche | <b>44</b> Wildeiche | <b>52</b> Kastanie graphit |
|             | <b>58</b> Räuchereiche  |                     |                            |

|                 |                |                     |                |
|-----------------|----------------|---------------------|----------------|
| Uni-Dekore Matt | <b>60</b> Weiß | <b>62</b> Magnolia  | <b>64</b> Grau |
|                 | <b>66</b> Lava | <b>69</b> Anthrazit |                |

|                      |                     |                         |
|----------------------|---------------------|-------------------------|
| Uni-Dekore Hochglanz | <b>60HG</b> Weiß HG | <b>62HG</b> Magnolia HG |
|----------------------|---------------------|-------------------------|

(nur Fronten & Paneele)

Alle Metallteile (incl. Griff) wahlweise in **Edelstahl finish** oder **Schwarz matt**.

# Typenliste

Schuhschränke | Kommoden Breite 60 cm  
 Schuhschränke | Kommoden Breite 80 cm



|                                                                                                                            |                    |                                   |  |
|----------------------------------------------------------------------------------------------------------------------------|--------------------|-----------------------------------|--|
| <b>FAR-200</b> Schuh-Klappschrank<br>1 Schub<br>2 Klappen mit doppelter Ablage für max. 12 Paar Schuhe teilzerlegt (2 VPE) | Schuh-Klappschrank | Dekor matt                        |  |
|                                                                                                                            |                    | Aufpreise für Sonderausstattungen |  |
|                                                                                                                            |                    | Fronten Dekor Lack HG             |  |
|                                                                                                                            |                    | Schub mit Volllauszug             |  |
|                                                                                                                            |                    | B: 60,0<br>H: 104,0<br>T: 38,0    |  |

|                                                                                                                            |                    |                                   |  |
|----------------------------------------------------------------------------------------------------------------------------|--------------------|-----------------------------------|--|
| <b>FAR-210</b> Schuh-Klappschrank<br>1 Schub<br>2 Klappen mit doppelter Ablage für max. 16 Paar Schuhe teilzerlegt (2 VPE) | Schuh-Klappschrank | Dekor matt                        |  |
|                                                                                                                            |                    | Aufpreise für Sonderausstattungen |  |
|                                                                                                                            |                    | Fronten Dekor Lack HG             |  |
|                                                                                                                            |                    | Schub mit Volllauszug             |  |
|                                                                                                                            |                    | B: 80,0<br>H: 104,0<br>T: 38,0    |  |

|                                                                                       |         |                                   |  |
|---------------------------------------------------------------------------------------|---------|-----------------------------------|--|
| <b>FAR-202</b> Kommode<br>1 Schub<br>2 Fachböden hinter den Türen teilzerlegt (2 VPE) | Kommode | Dekor matt                        |  |
|                                                                                       |         | Aufpreise für Sonderausstattungen |  |
|                                                                                       |         | Fronten Dekor Lack HG             |  |
|                                                                                       |         | Schub mit Volllauszug             |  |
|                                                                                       |         | B: 60,0<br>H: 104,0<br>T: 38,0    |  |

|                                                                                       |         |                                   |  |
|---------------------------------------------------------------------------------------|---------|-----------------------------------|--|
| <b>FAR-212</b> Kommode<br>1 Schub<br>2 Fachböden hinter den Türen teilzerlegt (2 VPE) | Kommode | Dekor matt                        |  |
|                                                                                       |         | Aufpreise für Sonderausstattungen |  |
|                                                                                       |         | Fronten Dekor Lack HG             |  |
|                                                                                       |         | Schub mit Volllauszug             |  |
|                                                                                       |         | B: 80,0<br>H: 104,0<br>T: 38,0    |  |

|                                                                            |         |                                |  |
|----------------------------------------------------------------------------|---------|--------------------------------|--|
| <b>FAR-204</b> Kommode<br>3 Fachböden hinter den Türen teilzerlegt (2 VPE) | Kommode | Dekor matt                     |  |
|                                                                            |         | Aufpreis für Sonderausstattung |  |
|                                                                            |         | Fronten Dekor Lack HG          |  |
|                                                                            |         | B: 60,0<br>H: 104,0<br>T: 38,0 |  |

|                                                                            |         |                                |  |
|----------------------------------------------------------------------------|---------|--------------------------------|--|
| <b>FAR-214</b> Kommode<br>3 Fachböden hinter den Türen teilzerlegt (2 VPE) | Kommode | Dekor matt                     |  |
|                                                                            |         | Aufpreis für Sonderausstattung |  |
|                                                                            |         | Fronten Dekor Lack HG          |  |
|                                                                            |         | B: 80,0<br>H: 104,0<br>T: 38,0 |  |

|                                                                    |                     |                                   |  |
|--------------------------------------------------------------------|---------------------|-----------------------------------|--|
| <b>FAR-206</b> Schubkasten-Kommode<br>5 Schübe teilzerlegt (2 VPE) | Schubkasten-Kommode | Dekor matt                        |  |
|                                                                    |                     | Aufpreise für Sonderausstattungen |  |
|                                                                    |                     | Fronten Dekor Lack HG             |  |
|                                                                    |                     | Schübe mit Volllauszug            |  |
|                                                                    |                     | B: 60,0<br>H: 104,0<br>T: 38,0    |  |

|                                                                                         |              |                                |  |
|-----------------------------------------------------------------------------------------|--------------|--------------------------------|--|
| <b>FAR-215</b> Schuhschrank<br>15 Schuh-Drahtböden hinter den Türen teilzerlegt (2 VPE) | Schuhschrank | Dekor matt                     |  |
|                                                                                         |              | Aufpreis für Sonderausstattung |  |
|                                                                                         |              | Fronten Dekor Lack HG          |  |
|                                                                                         |              | B: 80,0<br>H: 104,0<br>T: 38,0 |  |

|                                                                    |                     |                                   |  |
|--------------------------------------------------------------------|---------------------|-----------------------------------|--|
| <b>FAR-216</b> Schubkasten-Kommode<br>5 Schübe teilzerlegt (2 VPE) | Schubkasten-Kommode | Dekor matt                        |  |
|                                                                    |                     | Aufpreise für Sonderausstattungen |  |
|                                                                    |                     | Fronten Dekor Lack HG             |  |
|                                                                    |                     | Schübe mit Volllauszug            |  |
|                                                                    |                     | B: 80,0<br>H: 104,0<br>T: 38,0    |  |

# Typenliste

Schuhschränke | Kommoden | Mehrzweckschränke Breite 100 cm  
 Schuhschränke | Kommoden | Mehrzweckschränke Breite 120 cm



|                                                                                            |                                   |                                 |
|--------------------------------------------------------------------------------------------|-----------------------------------|---------------------------------|
| <b>FAR-222</b> Kommode<br>2 Schübe<br>je 2 Fachböden hinter der Tür<br>teilzerlegt (2 VPE) | Dekor matt                        |                                 |
|                                                                                            | Aufpreise für Sonderausstattungen |                                 |
|                                                                                            | Fronten Dekor Lack HG             |                                 |
|                                                                                            | Schübe mit Volllauszug            |                                 |
|                                                                                            |                                   | B: 100,0<br>H: 104,0<br>T: 38,0 |

|                                                                                                                                    |                                   |                                 |
|------------------------------------------------------------------------------------------------------------------------------------|-----------------------------------|---------------------------------|
| <b>FAR-230</b> Schuh-Klappschränke<br>2 Schübe<br>4 Klappen mit doppelter Ablage<br>für max. 24 Paar Schuhe<br>teilzerlegt (3 VPE) | Dekor matt                        |                                 |
|                                                                                                                                    | Aufpreise für Sonderausstattungen |                                 |
|                                                                                                                                    | Fronten Dekor Lack HG             |                                 |
|                                                                                                                                    | Schübe mit Volllauszug            |                                 |
|                                                                                                                                    |                                   | B: 120,0<br>H: 104,0<br>T: 38,0 |

|                                                                               |                                |                                 |
|-------------------------------------------------------------------------------|--------------------------------|---------------------------------|
| <b>FAR-224</b> Kommode<br>3 Fachböden hinter den Türen<br>teilzerlegt (2 VPE) | Dekor matt                     |                                 |
|                                                                               | Aufpreis für Sonderausstattung |                                 |
|                                                                               | Fronten Dekor Lack HG          |                                 |
|                                                                               |                                | B: 100,0<br>H: 104,0<br>T: 38,0 |

|                                                                                            |                                   |                                 |
|--------------------------------------------------------------------------------------------|-----------------------------------|---------------------------------|
| <b>FAR-232</b> Kommode<br>2 Schübe<br>je 2 Fachböden hinter der Tür<br>teilzerlegt (3 VPE) | Dekor matt                        |                                 |
|                                                                                            | Aufpreise für Sonderausstattungen |                                 |
|                                                                                            | Fronten Dekor Lack HG             |                                 |
|                                                                                            | Schübe mit Volllauszug            |                                 |
|                                                                                            |                                   | B: 120,0<br>H: 104,0<br>T: 38,0 |

|                                                                                                                                                               |                                   |                                 |
|---------------------------------------------------------------------------------------------------------------------------------------------------------------|-----------------------------------|---------------------------------|
| <b>FAR-226</b> Mehrzweckschränke<br>1 Schub<br>3 Fachböden hinter der Tür<br>2 Klappen mit doppelter Ablage<br>für max. 16 Paar Schuhe<br>teilzerlegt (3 VPE) | Dekor matt                        |                                 |
|                                                                                                                                                               | Aufpreise für Sonderausstattungen |                                 |
|                                                                                                                                                               | Fronten Dekor Lack HG             |                                 |
|                                                                                                                                                               | Schub mit Volllauszug             |                                 |
|                                                                                                                                                               |                                   | B: 100,0<br>H: 104,0<br>T: 38,0 |

|                                                                                                                    |                                   |                                 |
|--------------------------------------------------------------------------------------------------------------------|-----------------------------------|---------------------------------|
| <b>FAR-234</b> Kommode<br>3 Fachböden hinter der linken Tür<br>3 Fachböden hinter den Türen<br>teilzerlegt (3 VPE) | Dekor matt                        |                                 |
|                                                                                                                    | Aufpreise für Sonderausstattungen |                                 |
|                                                                                                                    | Fronten Dekor Lack HG             |                                 |
|                                                                                                                    |                                   | B: 120,0<br>H: 104,0<br>T: 38,0 |

|                                                                                                                               |                                   |                                 |
|-------------------------------------------------------------------------------------------------------------------------------|-----------------------------------|---------------------------------|
| <b>FAR-228</b> Kommode<br>1 Schub<br>3 Fachböden hinter der linken Tür<br>2 Fachböden hinter den Türen<br>teilzerlegt (3 VPE) | Dekor matt                        |                                 |
|                                                                                                                               | Aufpreise für Sonderausstattungen |                                 |
|                                                                                                                               | Fronten Dekor Lack HG             |                                 |
|                                                                                                                               | Schub mit Volllauszug             |                                 |
|                                                                                                                               |                                   | B: 100,0<br>H: 104,0<br>T: 38,0 |

|                                                                                                                                                               |                                   |                                 |
|---------------------------------------------------------------------------------------------------------------------------------------------------------------|-----------------------------------|---------------------------------|
| <b>FAR-236</b> Mehrzweckschränke<br>3 Fachböden hinter der Tür<br>1 Schub<br>2 Klappen mit doppelter Ablage<br>für max. 16 Paar Schuhe<br>teilzerlegt (3 VPE) | Dekor matt                        |                                 |
|                                                                                                                                                               | Aufpreise für Sonderausstattungen |                                 |
|                                                                                                                                                               | Fronten Dekor Lack HG             |                                 |
|                                                                                                                                                               | Schub mit Volllauszug             |                                 |
|                                                                                                                                                               |                                   | B: 120,0<br>H: 104,0<br>T: 38,0 |

## Farbhinweise

|             |                         |                     |                            |
|-------------|-------------------------|---------------------|----------------------------|
| Holz-Dekore | <b>49</b> Kernahorn     | <b>55</b> Wildbuche | <b>45</b> Bardolino Eiche  |
|             | <b>46</b> Sanremo Eiche | <b>44</b> Wildeiche | <b>52</b> Kastanie graphit |
|             | <b>58</b> Räuchereiche  |                     |                            |

|                 |                |                     |                |
|-----------------|----------------|---------------------|----------------|
| Uni-Dekore Matt | <b>60</b> Weiß | <b>62</b> Magnolia  | <b>64</b> Grau |
|                 | <b>66</b> Lava | <b>69</b> Anthrazit |                |

Uni-Dekore Hochglanz **60HG** Weiß HG      **62HG** Magnolia HG  
 (nur Fronten & Paneele)

Alle Metallteile (incl. Griff) wahlweise in **Edelstahl finish** oder **Schwarz matt**.

# Typenliste

Mehrweckschränke Breite 140 cm  
 Mehrweckschränke Breite 160 cm



|                                                                                                                                                         |  |                                   |  |
|---------------------------------------------------------------------------------------------------------------------------------------------------------|--|-----------------------------------|--|
| <b>FAR-240</b> Mehrweckschrank<br>1 Schub<br>2 Klappen mit doppelter Ablage für max. 12 Paar Schuhe<br>3 Fachböden hinter den Türen teilzerlegt (3 VPE) |  | Dekor matt                        |  |
|                                                                                                                                                         |  | Aufpreise für Sonderausstattungen |  |
|                                                                                                                                                         |  | Fronten Dekor Lack HG             |  |
|                                                                                                                                                         |  | Schub mit Vollauszug              |  |
|                                                                                                                                                         |  | B: 140,0<br>H: 104,0<br>T: 38,0   |  |

|                                                                                                                                                         |  |                                   |  |
|---------------------------------------------------------------------------------------------------------------------------------------------------------|--|-----------------------------------|--|
| <b>FAR-250</b> Mehrweckschrank<br>1 Schub<br>2 Klappen mit doppelter Ablage für max. 16 Paar Schuhe<br>3 Fachböden hinter den Türen teilzerlegt (3 VPE) |  | Dekor matt                        |  |
|                                                                                                                                                         |  | Aufpreise für Sonderausstattungen |  |
|                                                                                                                                                         |  | Fronten Dekor Lack HG             |  |
|                                                                                                                                                         |  | Schub mit Vollauszug              |  |
|                                                                                                                                                         |  | B: 160,0<br>H: 104,0<br>T: 38,0   |  |

|                                                                                                                                                          |  |                                   |  |
|----------------------------------------------------------------------------------------------------------------------------------------------------------|--|-----------------------------------|--|
| <b>FAR-242</b> Mehrweckschrank<br>2 Schübe<br>2 Klappen mit doppelter Ablage für max. 12 Paar Schuhe<br>2 Fachböden hinter den Türen teilzerlegt (3 VPE) |  | Dekor matt                        |  |
|                                                                                                                                                          |  | Aufpreise für Sonderausstattungen |  |
|                                                                                                                                                          |  | Fronten Dekor Lack HG             |  |
|                                                                                                                                                          |  | Schübe mit Vollauszug             |  |
|                                                                                                                                                          |  | B: 140,0<br>H: 104,0<br>T: 38,0   |  |

|                                                                                                                             |  |                                   |  |
|-----------------------------------------------------------------------------------------------------------------------------|--|-----------------------------------|--|
| <b>FAR-252</b> Mehrweckschrank<br>6 Schübe<br>2 Klappen mit doppelter Ablage für max. 16 Paar Schuhe<br>teilzerlegt (3 VPE) |  | Dekor matt                        |  |
|                                                                                                                             |  | Aufpreise für Sonderausstattungen |  |
|                                                                                                                             |  | Fronten Dekor Lack HG             |  |
|                                                                                                                             |  | Schübe mit Vollauszug             |  |
|                                                                                                                             |  | B: 160,0<br>H: 104,0<br>T: 38,0   |  |

|                                                                                                |  |                                   |  |
|------------------------------------------------------------------------------------------------|--|-----------------------------------|--|
| <b>FAR-244</b> Mehrweckschrank<br>5 Schübe<br>3 Fachböden hinter den Türen teilzerlegt (3 VPE) |  | Dekor matt                        |  |
|                                                                                                |  | Aufpreise für Sonderausstattungen |  |
|                                                                                                |  | Fronten Dekor Lack HG             |  |
|                                                                                                |  | Schübe mit Vollauszug             |  |
|                                                                                                |  | B: 140,0<br>H: 104,0<br>T: 38,0   |  |

|                                                                               |  |                                 |  |
|-------------------------------------------------------------------------------|--|---------------------------------|--|
| <b>FAR-254</b> Kommode<br>je 3 Fachböden hinter den Türen teilzerlegt (3 VPE) |  | Dekor matt                      |  |
|                                                                               |  | Aufpreis für Sonderausstattung  |  |
|                                                                               |  | Fronten Dekor Lack HG           |  |
|                                                                               |  |                                 |  |
|                                                                               |  | B: 160,0<br>H: 104,0<br>T: 38,0 |  |

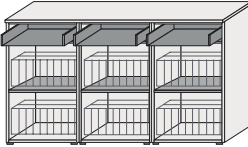
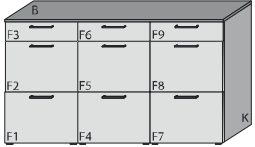
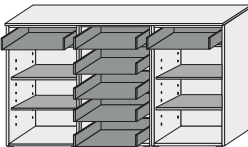
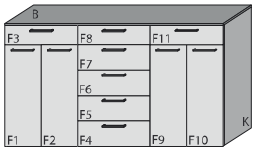
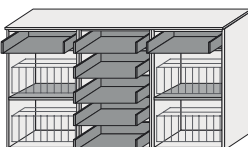
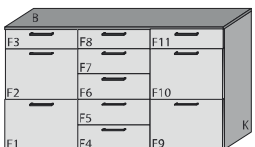
|                                                                                                |  |                                   |  |
|------------------------------------------------------------------------------------------------|--|-----------------------------------|--|
| <b>FAR-246</b> Mehrweckschrank<br>6 Schübe<br>2 Fachböden hinter den Türen teilzerlegt (3 VPE) |  | Dekor matt                        |  |
|                                                                                                |  | Aufpreise für Sonderausstattungen |  |
|                                                                                                |  | Fronten Dekor Lack HG             |  |
|                                                                                                |  | Schübe mit Vollauszug             |  |
|                                                                                                |  | B: 140,0<br>H: 104,0<br>T: 38,0   |  |

|                                                                                                |  |                                   |  |
|------------------------------------------------------------------------------------------------|--|-----------------------------------|--|
| <b>FAR-256</b> Mehrweckschrank<br>5 Schübe<br>3 Fachböden hinter den Türen teilzerlegt (3 VPE) |  | Dekor matt                        |  |
|                                                                                                |  | Aufpreise für Sonderausstattungen |  |
|                                                                                                |  | Fronten Dekor Lack HG             |  |
|                                                                                                |  | Schübe mit Vollauszug             |  |
|                                                                                                |  | B: 160,0<br>H: 104,0<br>T: 38,0   |  |

# Typenliste

Mehrweckschränke Breite 180 cm



|                                                                                                                                                |                                                                                                                       |                                                                                                                                                                                                                  |
|------------------------------------------------------------------------------------------------------------------------------------------------|-----------------------------------------------------------------------------------------------------------------------|------------------------------------------------------------------------------------------------------------------------------------------------------------------------------------------------------------------|
| <p><b>FAR-260</b> Schuh-Klappschrank</p> <p>3 Schübe<br/>6 Klappen mit doppelter Ablage<br/>für max. 36 Paar Schuhe<br/>teilerlegt (4 VPE)</p> | <p>Dekor matt</p> <p>Aufpreise für Sonderausstattungen</p> <p>Fronten Dekor Lack HG</p> <p>Schübe mit Volllauszug</p> |   <p>B: 180,0<br/>H: 104,0<br/>T: 38,0</p>     |
| <p><b>FAR-262</b> Mehrweckschrank</p> <p>7 Schübe<br/>je 2 Fachböden hinter den Türen<br/>teilerlegt (4 VPE)</p>                               | <p>Dekor matt</p> <p>Aufpreise für Sonderausstattungen</p> <p>Fronten Dekor Lack HG</p> <p>Schübe mit Volllauszug</p> |   <p>B: 180,0<br/>H: 104,0<br/>T: 38,0</p>     |
| <p><b>FAR-264</b> Mehrweckschrank</p> <p>7 Schübe<br/>4 Klappen mit doppelter Ablage<br/>für max. 24 Paar Schuhe<br/>teilerlegt (4 VPE)</p>    | <p>Dekor matt</p> <p>Aufpreise für Sonderausstattungen</p> <p>Fronten Dekor Lack HG</p> <p>Schübe mit Volllauszug</p> |   <p>B: 180,0<br/>H: 104,0<br/>T: 38,0</p> |

## Farbhinweise

Holz-Dekore    **49** Kernahorn    **55** Wildbuche    **45** Bardolino Eiche  
**46** Sanremo Eiche    **44** Wildeiche    **52** Kastanie graphit  
**58** Räuchereiche

Uni-Dekore Matt    **60** Weiß    **62** Magnolia    **64** Grau  
**66** Lava    **69** Anthrazit

Uni-Dekore Hochglanz    **60HG** Weiß HG    **62HG** Magnolia HG  
(nur Fronten & Paneele)

Alle Metallteile (incl. Griff) wahlweise in **Edelstahl finish** oder **Schwarz matt**.

# Typenliste

Schuhschränke | Kommoden Breite 60 cm  
 Schuhschränke | Kommoden Breite 80 cm



|                                                                                                                             |                                                                                                    |                                |  |
|-----------------------------------------------------------------------------------------------------------------------------|----------------------------------------------------------------------------------------------------|--------------------------------|--|
| <b>FAR-300</b> Schuh-Klappschrank<br>2 Schübe<br>2 Klappen mit doppelter Ablage für max. 12 Paar Schuhe teilzerlegt (2 VPE) | Dekor matt<br>Aufpreise für Sonderausstattungen<br>Fronten Dekor Lack HG<br>Schübe mit Volllauszug |                                |  |
|                                                                                                                             |                                                                                                    |                                |  |
|                                                                                                                             |                                                                                                    |                                |  |
|                                                                                                                             |                                                                                                    |                                |  |
|                                                                                                                             |                                                                                                    | B: 60,0<br>H: 130,0<br>T: 38,0 |  |

|                                                                                                                             |                                                                                                    |                                |  |
|-----------------------------------------------------------------------------------------------------------------------------|----------------------------------------------------------------------------------------------------|--------------------------------|--|
| <b>FAR-310</b> Schuh-Klappschrank<br>2 Schübe<br>2 Klappen mit doppelter Ablage für max. 16 Paar Schuhe teilzerlegt (2 VPE) | Dekor matt<br>Aufpreise für Sonderausstattungen<br>Fronten Dekor Lack HG<br>Schübe mit Volllauszug |                                |  |
|                                                                                                                             |                                                                                                    |                                |  |
|                                                                                                                             |                                                                                                    |                                |  |
|                                                                                                                             |                                                                                                    |                                |  |
|                                                                                                                             |                                                                                                    | B: 80,0<br>H: 130,0<br>T: 38,0 |  |

|                                                                                        |                                                                                                    |                                |  |
|----------------------------------------------------------------------------------------|----------------------------------------------------------------------------------------------------|--------------------------------|--|
| <b>FAR-302</b> Kommode<br>2 Schübe<br>2 Fachböden hinter den Türen teilzerlegt (2 VPE) | Dekor matt<br>Aufpreise für Sonderausstattungen<br>Fronten Dekor Lack HG<br>Schübe mit Volllauszug |                                |  |
|                                                                                        |                                                                                                    |                                |  |
|                                                                                        |                                                                                                    |                                |  |
|                                                                                        |                                                                                                    |                                |  |
|                                                                                        |                                                                                                    | B: 60,0<br>H: 130,0<br>T: 38,0 |  |

|                                                                                        |                                                                                                    |                                |  |
|----------------------------------------------------------------------------------------|----------------------------------------------------------------------------------------------------|--------------------------------|--|
| <b>FAR-312</b> Kommode<br>2 Schübe<br>2 Fachböden hinter den Türen teilzerlegt (2 VPE) | Dekor matt<br>Aufpreise für Sonderausstattungen<br>Fronten Dekor Lack HG<br>Schübe mit Volllauszug |                                |  |
|                                                                                        |                                                                                                    |                                |  |
|                                                                                        |                                                                                                    |                                |  |
|                                                                                        |                                                                                                    |                                |  |
|                                                                                        |                                                                                                    | B: 80,0<br>H: 130,0<br>T: 38,0 |  |

|                                                                            |                                                                       |                                |  |
|----------------------------------------------------------------------------|-----------------------------------------------------------------------|--------------------------------|--|
| <b>FAR-304</b> Kommode<br>4 Fachböden hinter den Türen teilzerlegt (2 VPE) | Dekor matt<br>Aufpreis für Sonderausstattung<br>Fronten Dekor Lack HG |                                |  |
|                                                                            |                                                                       |                                |  |
|                                                                            |                                                                       |                                |  |
|                                                                            |                                                                       | B: 60,0<br>H: 130,0<br>T: 38,0 |  |

|                                                                            |                                                                       |                                |  |
|----------------------------------------------------------------------------|-----------------------------------------------------------------------|--------------------------------|--|
| <b>FAR-314</b> Kommode<br>4 Fachböden hinter den Türen teilzerlegt (2 VPE) | Dekor matt<br>Aufpreis für Sonderausstattung<br>Fronten Dekor Lack HG |                                |  |
|                                                                            |                                                                       |                                |  |
|                                                                            |                                                                       |                                |  |
|                                                                            |                                                                       | B: 80,0<br>H: 130,0<br>T: 38,0 |  |

|                                                                                         |                                                                       |                                |  |
|-----------------------------------------------------------------------------------------|-----------------------------------------------------------------------|--------------------------------|--|
| <b>FAR-315</b> Schuhschrank<br>21 Schuh-Drahtböden hinter den Türen teilzerlegt (2 VPE) | Dekor matt<br>Aufpreis für Sonderausstattung<br>Fronten Dekor Lack HG |                                |  |
|                                                                                         |                                                                       |                                |  |
|                                                                                         |                                                                       |                                |  |
|                                                                                         |                                                                       | B: 80,0<br>H: 130,0<br>T: 38,0 |  |



# Typenliste

Schuhschränke | Kommoden | Mehrzweckschränke Breite 100 cm  
 Schuhschränke | Kommoden | Mehrzweckschränke Breite 120 cm



|                                                                                              |                                   |                                 |
|----------------------------------------------------------------------------------------------|-----------------------------------|---------------------------------|
| <b>FAR-322</b> Kommode<br>4 Schübe<br>je 2 Fachböden hinter den Türen<br>teilzerlegt (2 VPE) | Dekor matt                        |                                 |
|                                                                                              | Aufpreise für Sonderausstattungen |                                 |
|                                                                                              | Fronten Dekor Lack HG             |                                 |
|                                                                                              | Schübe mit Vollauszug             |                                 |
|                                                                                              |                                   | B: 100,0<br>H: 130,0<br>T: 38,0 |

|                                                                                                                                   |                                   |                                 |
|-----------------------------------------------------------------------------------------------------------------------------------|-----------------------------------|---------------------------------|
| <b>FAR-330</b> Schuh-Klappschränk<br>4 Schübe<br>4 Klappen mit doppelter Ablage<br>für max. 24 Paar Schuhe<br>teilzerlegt (3 VPE) | Dekor matt                        |                                 |
|                                                                                                                                   | Aufpreise für Sonderausstattungen |                                 |
|                                                                                                                                   | Fronten Dekor Lack HG             |                                 |
|                                                                                                                                   | Schübe mit Vollauszug             |                                 |
|                                                                                                                                   |                                   | B: 120,0<br>H: 130,0<br>T: 38,0 |

|                                                                               |                                |                                 |
|-------------------------------------------------------------------------------|--------------------------------|---------------------------------|
| <b>FAR-324</b> Kommode<br>4 Fachböden hinter den Türen<br>teilzerlegt (2 VPE) | Dekor matt                     |                                 |
|                                                                               | Aufpreis für Sonderausstattung |                                 |
|                                                                               | Fronten Dekor Lack HG          |                                 |
|                                                                               |                                | B: 100,0<br>H: 130,0<br>T: 38,0 |

|                                                                                              |                                   |                                 |
|----------------------------------------------------------------------------------------------|-----------------------------------|---------------------------------|
| <b>FAR-332</b> Kommode<br>4 Schübe<br>je 2 Fachböden hinter den Türen<br>teilzerlegt (3 VPE) | Dekor matt                        |                                 |
|                                                                                              | Aufpreise für Sonderausstattungen |                                 |
|                                                                                              | Fronten Dekor Lack HG             |                                 |
|                                                                                              | Schübe mit Vollauszug             |                                 |
|                                                                                              |                                   | B: 120,0<br>H: 130,0<br>T: 38,0 |

|                                                                                                                                                               |                                   |                                 |
|---------------------------------------------------------------------------------------------------------------------------------------------------------------|-----------------------------------|---------------------------------|
| <b>FAR-326</b> Mehrzweckschränk<br>2 Schübe<br>4 Fachböden hinter der Tür<br>2 Klappen mit doppelter Ablage<br>für max. 16 Paar Schuhe<br>teilzerlegt (3 VPE) | Dekor matt                        |                                 |
|                                                                                                                                                               | Aufpreise für Sonderausstattungen |                                 |
|                                                                                                                                                               | Fronten Dekor Lack HG             |                                 |
|                                                                                                                                                               | Schübe mit Vollauszug             |                                 |
|                                                                                                                                                               |                                   | B: 100,0<br>H: 130,0<br>T: 38,0 |

|                                                                                                                    |                                |                                 |
|--------------------------------------------------------------------------------------------------------------------|--------------------------------|---------------------------------|
| <b>FAR-334</b> Kommode<br>4 Fachböden hinter der linken Tür<br>4 Fachböden hinter den Türen<br>teilzerlegt (3 VPE) | Dekor matt                     |                                 |
|                                                                                                                    | Aufpreis für Sonderausstattung |                                 |
|                                                                                                                    | Fronten Dekor Lack HG          |                                 |
|                                                                                                                    |                                | B: 120,0<br>H: 130,0<br>T: 38,0 |

|                                                                                                                                |                                   |                                 |
|--------------------------------------------------------------------------------------------------------------------------------|-----------------------------------|---------------------------------|
| <b>FAR-328</b> Kommode<br>2 Schübe<br>4 Fachböden hinter der linken Tür<br>2 Fachböden hinter den Türen<br>teilzerlegt (3 VPE) | Dekor matt                        |                                 |
|                                                                                                                                | Aufpreise für Sonderausstattungen |                                 |
|                                                                                                                                | Fronten Dekor Lack HG             |                                 |
|                                                                                                                                | Schübe mit Vollauszug             |                                 |
|                                                                                                                                |                                   | B: 100,0<br>H: 130,0<br>T: 38,0 |

|                                                                                                                                |                                   |                                 |
|--------------------------------------------------------------------------------------------------------------------------------|-----------------------------------|---------------------------------|
| <b>FAR-338</b> Kommode<br>2 Schübe<br>4 Fachböden hinter der linken Tür<br>2 Fachböden hinter den Türen<br>teilzerlegt (3 VPE) | Dekor matt                        |                                 |
|                                                                                                                                | Aufpreise für Sonderausstattungen |                                 |
|                                                                                                                                | Fronten Dekor Lack HG             |                                 |
|                                                                                                                                | Schübe mit Vollauszug             |                                 |
|                                                                                                                                |                                   | B: 120,0<br>H: 130,0<br>T: 38,0 |

## Farbhinweise

|             |                         |                     |                            |
|-------------|-------------------------|---------------------|----------------------------|
| Holz-Dekore | <b>49</b> Kernahorn     | <b>55</b> Wildbuche | <b>45</b> Bardolino Eiche  |
|             | <b>46</b> Sanremo Eiche | <b>44</b> Wildeiche | <b>52</b> Kastanie graphit |
|             | <b>58</b> Räuchereiche  |                     |                            |

|                 |                |                     |                |
|-----------------|----------------|---------------------|----------------|
| Uni-Dekore Matt | <b>60</b> Weiß | <b>62</b> Magnolia  | <b>64</b> Grau |
|                 | <b>66</b> Lava | <b>69</b> Anthrazit |                |

Uni-Dekore Hochglanz **60HG** Weiß HG    **62HG** Magnolia HG  
 (nur Fronten & Paneele)

Alle Metallteile (incl. Griff) wahlweise in **Edelstahl finish** oder **Schwarz matt**.

# Typenliste

Mehrweckschränke Breite 140 cm  
 Mehrweckschränke Breite 160 cm



|                                                                                                                                                          |                                   |  |
|----------------------------------------------------------------------------------------------------------------------------------------------------------|-----------------------------------|--|
| <b>FAR-340</b> Mehrweckschrank<br>2 Schübe<br>2 Klappen mit doppelter Ablage für max. 12 Paar Schuhe<br>4 Fachböden hinter den Türen teilzerlegt (3 VPE) | Dekor matt                        |  |
|                                                                                                                                                          | Aufpreise für Sonderausstattungen |  |
|                                                                                                                                                          | Fronten Dekor Lack HG             |  |
|                                                                                                                                                          | Schübe mit Vollauszug             |  |

B: 140,0  
H: 130,0  
T: 38,0

|                                                                                                                                                          |                                   |  |
|----------------------------------------------------------------------------------------------------------------------------------------------------------|-----------------------------------|--|
| <b>FAR-350</b> Mehrweckschrank<br>2 Schübe<br>2 Klappen mit doppelter Ablage für max. 16 Paar Schuhe<br>4 Fachböden hinter den Türen teilzerlegt (3 VPE) | Dekor matt                        |  |
|                                                                                                                                                          | Aufpreise für Sonderausstattungen |  |
|                                                                                                                                                          | Fronten Dekor Lack HG             |  |
|                                                                                                                                                          | Schübe mit Vollauszug             |  |

B: 160,0  
H: 130,0  
T: 38,0

|                                                                                                                                                          |                                   |  |
|----------------------------------------------------------------------------------------------------------------------------------------------------------|-----------------------------------|--|
| <b>FAR-342</b> Mehrweckschrank<br>4 Schübe<br>2 Klappen mit doppelter Ablage für max. 12 Paar Schuhe<br>2 Fachböden hinter den Türen teilzerlegt (3 VPE) | Dekor matt                        |  |
|                                                                                                                                                          | Aufpreise für Sonderausstattungen |  |
|                                                                                                                                                          | Fronten Dekor Lack HG             |  |
|                                                                                                                                                          | Schübe mit Vollauszug             |  |

B: 140,0  
H: 130,0  
T: 38,0

|                                                                                                                                |                                   |  |
|--------------------------------------------------------------------------------------------------------------------------------|-----------------------------------|--|
| <b>FAR-352</b> Schuh-Klappschrank<br>4 Schübe<br>4 Klappen mit doppelter Ablage für max. 32 Paar Schuhe<br>teilzerlegt (3 VPE) | Dekor matt                        |  |
|                                                                                                                                | Aufpreise für Sonderausstattungen |  |
|                                                                                                                                | Fronten Dekor Lack HG             |  |
|                                                                                                                                | Schübe mit Vollauszug             |  |

B: 160,0  
H: 130,0  
T: 38,0

|                                                                                                                                                             |                                   |  |
|-------------------------------------------------------------------------------------------------------------------------------------------------------------|-----------------------------------|--|
| <b>FAR-344</b> Mehrweckschrank<br>4 Schübe<br>2 Fachböden hinter den Türen<br>2 Klappen mit doppelter Ablage für max. 16 Paar Schuhe<br>teilzerlegt (3 VPE) | Dekor matt                        |  |
|                                                                                                                                                             | Aufpreise für Sonderausstattungen |  |
|                                                                                                                                                             | Fronten Dekor Lack HG             |  |
|                                                                                                                                                             | Schübe mit Vollauszug             |  |

B: 140,0  
H: 130,0  
T: 38,0

|                                                                               |                                |  |
|-------------------------------------------------------------------------------|--------------------------------|--|
| <b>FAR-354</b> Kommode<br>je 4 Fachböden hinter den Türen teilzerlegt (3 VPE) | Dekor matt                     |  |
|                                                                               | Aufpreis für Sonderausstattung |  |
|                                                                               | Fronten Dekor Lack HG          |  |

B: 160,0  
H: 130,0  
T: 38,0

|                                                                                                                                                             |                                   |  |
|-------------------------------------------------------------------------------------------------------------------------------------------------------------|-----------------------------------|--|
| <b>FAR-346</b> Mehrweckschrank<br>2 Schübe<br>4 Fachböden hinter den Türen<br>2 Klappen mit doppelter Ablage für max. 16 Paar Schuhe<br>teilzerlegt (3 VPE) | Dekor matt                        |  |
|                                                                                                                                                             | Aufpreise für Sonderausstattungen |  |
|                                                                                                                                                             | Fronten Dekor Lack HG             |  |
|                                                                                                                                                             | Schübe mit Vollauszug             |  |

B: 140,0  
H: 130,0  
T: 38,0

|                                                                                                                                                          |                                   |  |
|----------------------------------------------------------------------------------------------------------------------------------------------------------|-----------------------------------|--|
| <b>FAR-356</b> Mehrweckschrank<br>4 Schübe<br>2 Klappen mit doppelter Ablage für max. 16 Paar Schuhe<br>2 Fachböden hinter den Türen teilzerlegt (3 VPE) | Dekor matt                        |  |
|                                                                                                                                                          | Aufpreise für Sonderausstattungen |  |
|                                                                                                                                                          | Fronten Dekor Lack HG             |  |
|                                                                                                                                                          | Schübe mit Vollauszug             |  |

B: 160,0  
H: 130,0  
T: 38,0

# Typenliste

Mehrweckschränke Breite 180 cm



|                                                                                                                                                                                                                      |                                                                                                                       |  |
|----------------------------------------------------------------------------------------------------------------------------------------------------------------------------------------------------------------------|-----------------------------------------------------------------------------------------------------------------------|--|
| <p><b>FAR-360</b> Schuh-Klappschrank</p> <p>6 Schübe<br/>6 Klappen mit doppelter Ablage<br/>für max. 36 Paar Schuhe<br/>teilzerlegt (4 VPE)</p>                                                                      | <p>Dekor matt</p> <p>Aufpreise für Sonderausstattungen</p> <p>Fronten Dekor Lack HG</p> <p>Schübe mit Volllauszug</p> |  |
| <p><b>FAR-362</b> Mehrweckschrank</p> <p>6 Schübe<br/>je 2 Fachböden hinter den Türen<br/>2 Klappen mit doppelter Ablage<br/>für max. 12 Paar Schuhe<br/>teilzerlegt (4 VPE)</p>                                     | <p>Dekor matt</p> <p>Aufpreise für Sonderausstattungen</p> <p>Fronten Dekor Lack HG</p> <p>Schübe mit Volllauszug</p> |  |
| <p><b>FAR-364</b> Mehrweckschrank</p> <p>4 Schübe<br/>2 Klappen mit doppelter Ablage<br/>für max. 12 Paar Schuhe<br/>4 Fachböden hinter den hohen Türen<br/>2 Fachböden hinter den Türen<br/>teilzerlegt (4 VPE)</p> | <p>Dekor matt</p> <p>Aufpreise für Sonderausstattungen</p> <p>Fronten Dekor Lack HG</p> <p>Schübe mit Volllauszug</p> |  |

## Farbhinweise

|             |                         |                     |                            |
|-------------|-------------------------|---------------------|----------------------------|
| Holz-Dekore | <b>49</b> Kernahorn     | <b>55</b> Wildbuche | <b>45</b> Bardolino Eiche  |
|             | <b>46</b> Sanremo Eiche | <b>44</b> Wildeiche | <b>52</b> Kastanie graphit |
|             | <b>58</b> Räuchereiche  |                     |                            |

|                 |                |                     |                |
|-----------------|----------------|---------------------|----------------|
| Uni-Dekore Matt | <b>60</b> Weiß | <b>62</b> Magnolia  | <b>64</b> Grau |
|                 | <b>66</b> Lava | <b>69</b> Anthrazit |                |

Uni-Dekore Hochglanz **60HG** Weiß HG    **62HG** Magnolia HG  
(nur Fronten & Paneele)

Alle Metallteile (incl. Griff) wahlweise in **Edelstahl finish** oder **Schwarz matt**.

# Typenliste

Schuhschränke FLAT



|                                                                                     |                                   |                                |
|-------------------------------------------------------------------------------------|-----------------------------------|--------------------------------|
| <b>FAR-422</b> Schuhschrank FLAT<br>3 Fachböden hinter den Türen<br>zerlegt (2 VPE) | Dekor matt                        |                                |
|                                                                                     | Aufpreise für Sonderausstattungen |                                |
|                                                                                     | Fronten Dekor Lack HG             |                                |
|                                                                                     | Fronten mit Griffen               |                                |
|                                                                                     |                                   | B: 80,0<br>H: 102,0<br>T: 16,0 |

|                                                                                        |                                   |                                 |
|----------------------------------------------------------------------------------------|-----------------------------------|---------------------------------|
| <b>FAR-436</b> Schuhschrank FLAT<br>je 4 Fachböden hinter den Türen<br>zerlegt (3 VPE) | Dekor matt                        |                                 |
|                                                                                        | Aufpreise für Sonderausstattungen |                                 |
|                                                                                        | Fronten Dekor Lack HG             |                                 |
|                                                                                        | Fronten mit Griffen               |                                 |
|                                                                                        |                                   | B: 120,0<br>H: 128,0<br>T: 16,0 |

|                                                                                     |                                   |                                 |
|-------------------------------------------------------------------------------------|-----------------------------------|---------------------------------|
| <b>FAR-424</b> Schuhschrank FLAT<br>3 Fachböden hinter den Türen<br>zerlegt (2 VPE) | Dekor matt                        |                                 |
|                                                                                     | Aufpreise für Sonderausstattungen |                                 |
|                                                                                     | Fronten Dekor Lack HG             |                                 |
|                                                                                     | Fronten mit Griffen               |                                 |
|                                                                                     |                                   | B: 100,0<br>H: 102,0<br>T: 16,0 |

|                                                                                     |                                   |                                |  |
|-------------------------------------------------------------------------------------|-----------------------------------|--------------------------------|--|
| <b>FAR-452</b> Schuhschrank FLAT<br>6 Fachböden hinter den Türen<br>zerlegt (2 VPE) | Dekor matt                        |                                |  |
|                                                                                     | Aufpreise für Sonderausstattungen |                                |  |
|                                                                                     | Fronten Dekor Lack HG             |                                |  |
|                                                                                     | Spiegel Front 1                   |                                |  |
|                                                                                     |                                   | Spiegel Front 2                |  |
|                                                                                     |                                   | Fronten mit Griffen            |  |
|                                                                                     |                                   | B: 80,0<br>H: 190,0<br>T: 16,0 |  |

|                                                                                        |                                   |                                 |
|----------------------------------------------------------------------------------------|-----------------------------------|---------------------------------|
| <b>FAR-426</b> Schuhschrank FLAT<br>je 3 Fachböden hinter den Türen<br>zerlegt (3 VPE) | Dekor matt                        |                                 |
|                                                                                        | Aufpreise für Sonderausstattungen |                                 |
|                                                                                        | Fronten Dekor Lack HG             |                                 |
|                                                                                        | Fronten mit Griffen               |                                 |
|                                                                                        |                                   | B: 120,0<br>H: 102,0<br>T: 16,0 |

|                                                                                     |                                   |                                 |  |
|-------------------------------------------------------------------------------------|-----------------------------------|---------------------------------|--|
| <b>FAR-454</b> Schuhschrank FLAT<br>6 Fachböden hinter den Türen<br>zerlegt (2 VPE) | Dekor matt                        |                                 |  |
|                                                                                     | Aufpreise für Sonderausstattungen |                                 |  |
|                                                                                     | Fronten Dekor Lack HG             |                                 |  |
|                                                                                     | Spiegel Front 1                   |                                 |  |
|                                                                                     |                                   | Spiegel Front 2                 |  |
|                                                                                     |                                   | Fronten mit Griffen             |  |
|                                                                                     |                                   | B: 100,0<br>H: 190,0<br>T: 16,0 |  |

|                                                                                     |                                   |                                |
|-------------------------------------------------------------------------------------|-----------------------------------|--------------------------------|
| <b>FAR-432</b> Schuhschrank FLAT<br>4 Fachböden hinter den Türen<br>zerlegt (2 VPE) | Dekor matt                        |                                |
|                                                                                     | Aufpreise für Sonderausstattungen |                                |
|                                                                                     | Fronten Dekor Lack HG             |                                |
|                                                                                     | Fronten mit Griffen               |                                |
|                                                                                     |                                   | B: 80,0<br>H: 128,0<br>T: 16,0 |

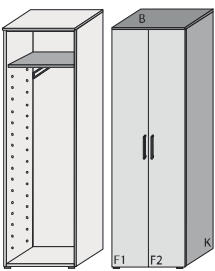
|                                                                                        |                                   |                                 |  |
|----------------------------------------------------------------------------------------|-----------------------------------|---------------------------------|--|
| <b>FAR-456</b> Schuhschrank FLAT<br>je 6 Fachböden hinter den Türen<br>zerlegt (3 VPE) | Dekor matt                        |                                 |  |
|                                                                                        | Aufpreise für Sonderausstattungen |                                 |  |
|                                                                                        | Fronten Dekor Lack HG             |                                 |  |
|                                                                                        | Spiegel Front 1                   |                                 |  |
|                                                                                        |                                   | Spiegel Front 2                 |  |
|                                                                                        |                                   | Fronten mit Griffen             |  |
|                                                                                        |                                   | B: 120,0<br>H: 190,0<br>T: 16,0 |  |

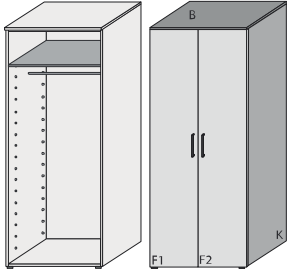
|                                                                                     |                                   |                                 |
|-------------------------------------------------------------------------------------|-----------------------------------|---------------------------------|
| <b>FAR-434</b> Schuhschrank FLAT<br>4 Fachböden hinter den Türen<br>zerlegt (2 VPE) | Dekor matt                        |                                 |
|                                                                                     | Aufpreise für Sonderausstattungen |                                 |
|                                                                                     | Fronten Dekor Lack HG             |                                 |
|                                                                                     | Fronten mit Griffen               |                                 |
|                                                                                     |                                   | B: 100,0<br>H: 128,0<br>T: 16,0 |

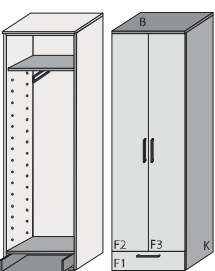
# Typenliste

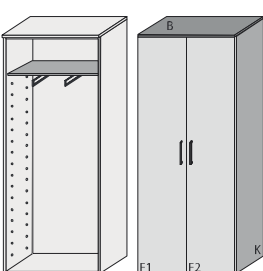
Hochschränke

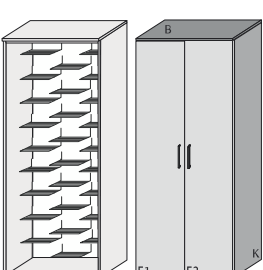


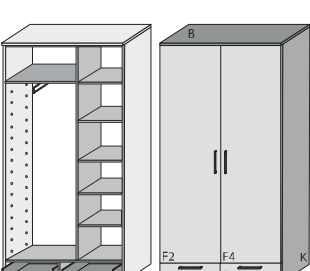
|                                                                                                                    |                                                                      |  |
|--------------------------------------------------------------------------------------------------------------------|----------------------------------------------------------------------|--|
| <b>FAR-500</b> Kleiderschrank<br> | Dekor matt                                                           |  |
|                                                                                                                    | Aufpreise für Sonderausstattungen                                    |  |
|                                                                                                                    | Fronten Dekor Lack HG                                                |  |
|                                                                                                                    | Spiegel Front 1                                                      |  |
|                                                                                                                    | Spiegel Front 2                                                      |  |
|                                                                                                                    | 1 Querboden mit Kleiderbügelhalter hinter den Türen montiert (1 VPE) |  |
|                                                                                                                    | B: 60,0                                                              |  |
|                                                                                                                    | H: 200,0                                                             |  |
|                                                                                                                    | T: 38,0                                                              |  |

|                                                                                                                     |                                                                  |  |
|---------------------------------------------------------------------------------------------------------------------|------------------------------------------------------------------|--|
| <b>FAR-530</b> Kleiderschrank<br> | Dekor matt                                                       |  |
|                                                                                                                     | Aufpreise für Sonderausstattungen                                |  |
|                                                                                                                     | Fronten Dekor Lack HG                                            |  |
|                                                                                                                     | Spiegel Front 1                                                  |  |
|                                                                                                                     | Spiegel Front 2                                                  |  |
|                                                                                                                     | 1 Querboden und 1 Kleiderstange hinter den Türen zerlegt (2 VPE) |  |
|                                                                                                                     | B: 80,0                                                          |  |
|                                                                                                                     | H: 200,0                                                         |  |
|                                                                                                                     | T: 58,0                                                          |  |

|                                                                                                                    |                                                                                 |  |
|--------------------------------------------------------------------------------------------------------------------|---------------------------------------------------------------------------------|--|
| <b>FAR-502</b> Kleiderschrank<br> | Dekor matt                                                                      |  |
|                                                                                                                    | Aufpreise für Sonderausstattungen                                               |  |
|                                                                                                                    | Fronten Dekor Lack HG                                                           |  |
|                                                                                                                    | Spiegel Front 2                                                                 |  |
|                                                                                                                    | Spiegel Front 3                                                                 |  |
|                                                                                                                    | Schub mit Vollauszug                                                            |  |
|                                                                                                                    | 1 Schub<br>1 Querboden mit Kleiderbügelhalter hinter den Türen montiert (1 VPE) |  |
|                                                                                                                    | B: 60,0                                                                         |  |
|                                                                                                                    | H: 200,0                                                                        |  |
|                                                                                                                    | T: 38,0                                                                         |  |

|                                                                                                                      |                                                                         |  |
|----------------------------------------------------------------------------------------------------------------------|-------------------------------------------------------------------------|--|
| <b>FAR-510</b> Kleiderschrank<br> | Dekor matt                                                              |  |
|                                                                                                                      | Aufpreise für Sonderausstattungen                                       |  |
|                                                                                                                      | Fronten Dekor Lack HG                                                   |  |
|                                                                                                                      | Spiegel Front 1                                                         |  |
|                                                                                                                      | Spiegel Front 2                                                         |  |
|                                                                                                                      | 1 Querboden mit 2 Kleiderbügelhaltern hinter den Türen montiert (1 VPE) |  |
|                                                                                                                      | B: 80,0                                                                 |  |
|                                                                                                                      | H: 200,0                                                                |  |
|                                                                                                                      | T: 38,0                                                                 |  |

|                                                                                                                    |                                                       |  |
|--------------------------------------------------------------------------------------------------------------------|-------------------------------------------------------|--|
| <b>FAR-515</b> Schuhschrank<br> | Dekor matt                                            |  |
|                                                                                                                    | Aufpreise für Sonderausstattungen                     |  |
|                                                                                                                    | Fronten Dekor Lack HG                                 |  |
|                                                                                                                    | Spiegel Front 1                                       |  |
|                                                                                                                    | Spiegel Front 2                                       |  |
|                                                                                                                    | 33 Schuh-Drahtböden hinter den Türen montiert (1 VPE) |  |
|                                                                                                                    | B: 80,0                                               |  |
|                                                                                                                    | H: 200,0                                              |  |
|                                                                                                                    | T: 38,0                                               |  |

|                                                                                                                        |                                                                                                                             |  |
|------------------------------------------------------------------------------------------------------------------------|-----------------------------------------------------------------------------------------------------------------------------|--|
| <b>FAR-520</b> Mehrzweckschrank<br> | Dekor matt                                                                                                                  |  |
|                                                                                                                        | Aufpreise für Sonderausstattungen                                                                                           |  |
|                                                                                                                        | Fronten Dekor Lack HG                                                                                                       |  |
|                                                                                                                        | Spiegel Front 2                                                                                                             |  |
|                                                                                                                        | Spiegel Front 4                                                                                                             |  |
|                                                                                                                        | Schübe mit Vollauszug                                                                                                       |  |
|                                                                                                                        | 2 Schübe<br>1 Querboden mit Kleiderbügelhalter hinter der linken Tür<br>5 Fachböden hinter der rechten Tür montiert (1 VPE) |  |
|                                                                                                                        | B: 100,0                                                                                                                    |  |
|                                                                                                                        | H: 200,0                                                                                                                    |  |
|                                                                                                                        | T: 38,0                                                                                                                     |  |

# Typenliste

Garderoben-Bänke  
Sitzkissen



|                                                                                                                     |                 |                                                                                      |  |
|---------------------------------------------------------------------------------------------------------------------|-----------------|--------------------------------------------------------------------------------------|--|
| <b>FAR-600</b><br>Garderoben-Bank<br>1 Klappe mit doppelter Ablage<br>für max. 6 Paar Schuhe<br>teilzerlegt (2 VPE) | Garderoben-Bank | Dekor matt                                                                           |  |
|                                                                                                                     |                 | Aufpreis für Sonderausstattung<br>Front Dekor Lack HG                                |  |
|                                                                                                                     |                 | B: 60,0<br>H: 46,0<br>T: 38,0                                                        |  |
| <b>FAR-602</b><br>Garderoben-Bank<br>1 Schub<br>montiert (1 VPE)                                                    | Garderoben-Bank | Dekor matt                                                                           |  |
|                                                                                                                     |                 | Aufpreise für Sonderausstattungen<br>Front Dekor Lack HG<br>Schub mit Volllauszug    |  |
|                                                                                                                     |                 | B: 60,0<br>H: 46,0<br>T: 38,0                                                        |  |
| <b>FAR-606</b><br>Garderoben-Bank<br>2 Schübe<br>teilzerlegt (2 VPE)                                                | Garderoben-Bank | Dekor matt                                                                           |  |
|                                                                                                                     |                 | Aufpreise für Sonderausstattungen<br>Fronten Dekor Lack HG<br>Schübe mit Volllauszug |  |
|                                                                                                                     |                 | B: 60,0<br>H: 46,0<br>T: 38,0                                                        |  |
| <b>FAR-680</b><br>Sitzkissen                                                                                        |                 | Stoff Silber-Anthrazit                                                               |  |
|                                                                                                                     |                 |                                                                                      |  |
|                                                                                                                     |                 | B: 60,0<br>H: 6,0<br>T: 38,0                                                         |  |

|                                                                                                                     |                 |                                                                                      |  |
|---------------------------------------------------------------------------------------------------------------------|-----------------|--------------------------------------------------------------------------------------|--|
| <b>FAR-610</b><br>Garderoben-Bank<br>1 Klappe mit doppelter Ablage<br>für max. 8 Paar Schuhe<br>teilzerlegt (2 VPE) | Garderoben-Bank | Dekor matt                                                                           |  |
|                                                                                                                     |                 | Aufpreis für Sonderausstattung<br>Front Dekor Lack HG                                |  |
|                                                                                                                     |                 | B: 80,0<br>H: 46,0<br>T: 38,0                                                        |  |
| <b>FAR-612</b><br>Garderoben-Bank<br>1 Schub<br>montiert (1 VPE)                                                    | Garderoben-Bank | Dekor matt                                                                           |  |
|                                                                                                                     |                 | Aufpreise für Sonderausstattungen<br>Front Dekor Lack HG<br>Schub mit Volllauszug    |  |
|                                                                                                                     |                 | B: 80,0<br>H: 46,0<br>T: 38,0                                                        |  |
| <b>FAR-616</b><br>Garderoben-Bank<br>2 Schübe<br>teilzerlegt (2 VPE)                                                | Garderoben-Bank | Dekor matt                                                                           |  |
|                                                                                                                     |                 | Aufpreise für Sonderausstattungen<br>Fronten Dekor Lack HG<br>Schübe mit Volllauszug |  |
|                                                                                                                     |                 | B: 80,0<br>H: 46,0<br>T: 38,0                                                        |  |
| <b>FAR-681</b><br>Sitzkissen                                                                                        |                 | Stoff Silber-Anthrazit                                                               |  |
|                                                                                                                     |                 |                                                                                      |  |
|                                                                                                                     |                 | B: 80,0<br>H: 6,0<br>T: 38,0                                                         |  |

## Farbhinweise

|             |                                                                          |                                            |                                                         |
|-------------|--------------------------------------------------------------------------|--------------------------------------------|---------------------------------------------------------|
| Holz-Dekore | <b>49</b> Kernahorn<br><b>46</b> Sanremo Eiche<br><b>58</b> Räuchereiche | <b>55</b> Wildbuche<br><b>44</b> Wildeiche | <b>45</b> Bardolino Eiche<br><b>52</b> Kastanie graphit |
|-------------|--------------------------------------------------------------------------|--------------------------------------------|---------------------------------------------------------|

|                 |                                  |                                           |                |
|-----------------|----------------------------------|-------------------------------------------|----------------|
| Uni-Dekore Matt | <b>60</b> Weiß<br><b>66</b> Lava | <b>62</b> Magnolia<br><b>69</b> Anthrazit | <b>64</b> Grau |
|-----------------|----------------------------------|-------------------------------------------|----------------|

Uni-Dekore Hochglanz **60HG** Weiß HG **62HG** Magnolia HG  
(nur Fronten & Paneele)

Alle Metallteile (incl. Griff) wahlweise in **Edelstahl finish** oder **Schwarz matt**.

# Typenliste

Garderoben-Bänke



|                                                                                                                    |                                   |                                |
|--------------------------------------------------------------------------------------------------------------------|-----------------------------------|--------------------------------|
| <b>FAR-630</b> Garderoben-Bank<br>2 Klappen mit doppelter Ablage<br>für max. 12 Paar Schuhe<br>teilzerlegt (3 VPE) | Dekor matt                        |                                |
|                                                                                                                    | Aufpreis für Sonderausstattung    |                                |
|                                                                                                                    | Fronten Dekor Lack HG             |                                |
|                                                                                                                    |                                   | B: 120,0<br>H: 46,0<br>T: 38,0 |
| <b>FAR-632</b> Garderoben-Bank<br>2 Schübe<br>montiert (1 VPE)                                                     | Dekor matt                        |                                |
|                                                                                                                    | Aufpreise für Sonderausstattungen |                                |
|                                                                                                                    | Fronten Dekor Lack HG             |                                |
|                                                                                                                    | Schübe mit Volllauszug            |                                |
|                                                                                                                    |                                   | B: 120,0<br>H: 46,0<br>T: 38,0 |
| <b>FAR-636</b> Garderoben-Bank<br>4 Schübe<br>teilzerlegt (3 VPE)                                                  | Dekor matt                        |                                |
|                                                                                                                    | Aufpreise für Sonderausstattungen |                                |
|                                                                                                                    | Fronten Dekor Lack HG             |                                |
|                                                                                                                    | Schübe mit Volllauszug            |                                |
|                                                                                                                    |                                   | B: 120,0<br>H: 46,0<br>T: 38,0 |

## Farbhinweise

|             |                         |                     |                            |
|-------------|-------------------------|---------------------|----------------------------|
| Holz-Dekore | <b>49</b> Kernahorn     | <b>55</b> Wildbuche | <b>45</b> Bardolino Eiche  |
|             | <b>46</b> Sanremo Eiche | <b>44</b> Wildeiche | <b>52</b> Kastanie graphit |
|             | <b>58</b> Räuchereiche  |                     |                            |

|                 |                |                     |                |
|-----------------|----------------|---------------------|----------------|
| Uni-Dekore Matt | <b>60</b> Weiß | <b>62</b> Magnolia  | <b>64</b> Grau |
|                 | <b>66</b> Lava | <b>69</b> Anthrazit |                |

Uni-Dekore Hochglanz **60HG** Weiß HG      **62HG** Magnolia HG  
 (nur Fronten & Paneele)

Alle Metallteile (incl. Griff) wahlweise in **Edelstahl finish** oder **Schwarz matt**.

# Typenliste

Spiegel



|                               |         |            |  |
|-------------------------------|---------|------------|--|
| <b>FAR-700</b>                | Spiegel | Dekor matt |  |
|                               |         |            |  |
| B: 60,0<br>H: 89,0<br>T: 2,0  |         |            |  |
| <b>FAR-701</b>                | Spiegel | Dekor matt |  |
|                               |         |            |  |
| B: 80,0<br>H: 89,0<br>T: 2,0  |         |            |  |
| <b>FAR-702</b>                | Spiegel | Dekor matt |  |
|                               |         |            |  |
| B: 100,0<br>H: 89,0<br>T: 2,0 |         |            |  |
| <b>FAR-703</b>                | Spiegel | Dekor matt |  |
|                               |         |            |  |
| B: 120,0<br>H: 89,0<br>T: 2,0 |         |            |  |
| <b>FAR-704</b>                | Spiegel | Dekor matt |  |
|                               |         |            |  |
| B: 140,0<br>H: 89,0<br>T: 2,0 |         |            |  |

|                               |         |            |  |
|-------------------------------|---------|------------|--|
| <b>FAR-705</b>                | Spiegel | Dekor matt |  |
|                               |         |            |  |
| B: 160,0<br>H: 89,0<br>T: 2,0 |         |            |  |
| <b>FAR-706</b>                | Spiegel | Dekor matt |  |
|                               |         |            |  |
| B: 180,0<br>H: 89,0<br>T: 2,0 |         |            |  |



# Typenliste

Spiegel



|                               |         |            |  |
|-------------------------------|---------|------------|--|
| <b>FAR-710</b>                | Spiegel | Dekor matt |  |
|                               |         |            |  |
| B: 60,0<br>H: 63,0<br>T: 2,0  |         |            |  |
| <b>FAR-711</b>                | Spiegel | Dekor matt |  |
|                               |         |            |  |
| B: 80,0<br>H: 63,0<br>T: 2,0  |         |            |  |
| <b>FAR-712</b>                | Spiegel | Dekor matt |  |
|                               |         |            |  |
| B: 100,0<br>H: 63,0<br>T: 2,0 |         |            |  |
| <b>FAR-713</b>                | Spiegel | Dekor matt |  |
|                               |         |            |  |
| B: 120,0<br>H: 63,0<br>T: 2,0 |         |            |  |
| <b>FAR-714</b>                | Spiegel | Dekor matt |  |
|                               |         |            |  |
| B: 140,0<br>H: 63,0<br>T: 2,0 |         |            |  |

|                               |         |            |  |
|-------------------------------|---------|------------|--|
| <b>FAR-715</b>                | Spiegel | Dekor matt |  |
|                               |         |            |  |
| B: 160,0<br>H: 63,0<br>T: 2,0 |         |            |  |
| <b>FAR-716</b>                | Spiegel | Dekor matt |  |
|                               |         |            |  |
| B: 180,0<br>H: 63,0<br>T: 2,0 |         |            |  |

# Typenliste

Spiegel  
3-D-Spiegel | Spiegelschrank



|                               |         |            |  |
|-------------------------------|---------|------------|--|
| <b>FAR-720</b>                | Spiegel | Dekor matt |  |
|                               |         |            |  |
| B: 20,0<br>H: 115,0<br>T: 2,0 |         |            |  |
| <b>FAR-722</b>                | Spiegel | Dekor matt |  |
|                               |         |            |  |
| B: 30,0<br>H: 115,0<br>T: 2,0 |         |            |  |
| <b>FAR-724</b>                | Spiegel | Dekor matt |  |
|                               |         |            |  |
| B: 40,0<br>H: 115,0<br>T: 2,0 |         |            |  |
| <b>FAR-726</b>                | Spiegel | Dekor matt |  |
|                               |         |            |  |
| B: 60,0<br>H: 115,0<br>T: 2,0 |         |            |  |
| <b>FAR-740</b>                | Spiegel | Dekor matt |  |
|                               |         |            |  |
| B: 40,0<br>H: 190,0<br>T: 2,0 |         |            |  |

|                                                     |                |            |  |
|-----------------------------------------------------|----------------|------------|--|
| <b>FAR-752</b>                                      | 3-D-Spiegel    | Dekor matt |  |
|                                                     |                |            |  |
| B: 100,0<br>H: 89,0<br>T: 2,0                       |                |            |  |
| <b>FAR-761</b>                                      | Spiegelschrank | Dekor matt |  |
| 2 Fachböden hinter den Spiegeltüren zerlegt (2 VPE) |                |            |  |
|                                                     |                |            |  |
| B: 80,0<br>H: 89,0<br>T: 14,0                       |                |            |  |

## Farbhinweise

|             |                                                                         |                                            |                                                         |
|-------------|-------------------------------------------------------------------------|--------------------------------------------|---------------------------------------------------------|
| Holz-Dekore | <b>49</b> Kernahorn<br><b>46</b> Sanremo Eiche<br><b>58</b> Räumereiche | <b>55</b> Wildbuche<br><b>44</b> Wildeiche | <b>45</b> Bardolino Eiche<br><b>52</b> Kastanie graphit |
|-------------|-------------------------------------------------------------------------|--------------------------------------------|---------------------------------------------------------|

|                 |                                  |                                           |                |
|-----------------|----------------------------------|-------------------------------------------|----------------|
| Uni-Dekore Matt | <b>60</b> Weiß<br><b>66</b> Lava | <b>62</b> Magnolia<br><b>69</b> Anthrazit | <b>64</b> Grau |
|-----------------|----------------------------------|-------------------------------------------|----------------|

|                                                 |                     |                         |
|-------------------------------------------------|---------------------|-------------------------|
| Uni-Dekore Hochglanz<br>(nur Fronten & Paneele) | <b>60HG</b> Weiß HG | <b>62HG</b> Magnolia HG |
|-------------------------------------------------|---------------------|-------------------------|

Alle Metallteile (incl. Griff) wahlweise in **Edelstahl finish** oder **Schwarz matt**.

# Typenliste

Garderoben



|                                                         |  |                                                        |  |
|---------------------------------------------------------|--|--------------------------------------------------------|--|
| <b>FAR-800</b><br>Garderoben-Paneel<br>montiert (1 VPE) |  | Dekor matt                                             |  |
|                                                         |  | Aufpreis für Sonderausstattung<br>Paneel Dekor Lack HG |  |
|                                                         |  | B: 20,0<br>H:190,0<br>T: 2,0                           |  |
| <b>FAR-801</b><br>Garderoben-Paneel<br>zerlegt (1 VPE)  |  | Dekor matt                                             |  |
|                                                         |  | Aufpreis für Sonderausstattung<br>Paneel Dekor Lack HG |  |
|                                                         |  | B: 20,0<br>H:190,0<br>T: 26,0                          |  |
| <b>FAR-810</b><br>Garderoben-Paneel<br>zerlegt (1 VPE)  |  | Dekor matt                                             |  |
|                                                         |  | Aufpreis für Sonderausstattung<br>Paneel Dekor Lack HG |  |
|                                                         |  | B: 40,0<br>H:190,0<br>T: 32,0                          |  |
| <b>FAR-811</b><br>Garderoben-Paneel<br>zerlegt (1 VPE)  |  | Dekor matt                                             |  |
|                                                         |  | Aufpreis für Sonderausstattung<br>Paneel Dekor Lack HG |  |
|                                                         |  | B: 40,0<br>H:190,0<br>T: 32,0                          |  |
| <b>FAR-815</b><br>Spiegel-Garderobe<br>zerlegt (1 VPE)  |  | Dekor matt                                             |  |
|                                                         |  | Aufpreis für Sonderausstattung<br>Paneel Dekor Lack HG |  |
|                                                         |  | B: 40,0<br>H:200,0<br>T: 38,0                          |  |

|                                                        |  |                                                        |  |
|--------------------------------------------------------|--|--------------------------------------------------------|--|
| <b>FAR-820</b><br>Garderoben-Paneel<br>zerlegt (1 VPE) |  | Dekor matt                                             |  |
|                                                        |  | Aufpreis für Sonderausstattung<br>Paneel Dekor Lack HG |  |
|                                                        |  | B: 60,0<br>H:190,0<br>T: 32,0                          |  |
| <b>FAR-821</b><br>Garderoben-Paneel<br>zerlegt (1 VPE) |  | Dekor matt                                             |  |
|                                                        |  | Aufpreis für Sonderausstattung<br>Paneel Dekor Lack HG |  |
|                                                        |  | B: 60,0<br>H:190,0<br>T: 32,0                          |  |
| <b>FAR-822</b><br>Garderoben-Paneel<br>zerlegt (1 VPE) |  | Dekor matt                                             |  |
|                                                        |  | Aufpreis für Sonderausstattung<br>Paneel Dekor Lack HG |  |
|                                                        |  | B: 60,0<br>H:190,0<br>T: 12,0                          |  |
| <b>FAR-830</b><br>Garderoben-Paneel<br>zerlegt (1 VPE) |  | Dekor matt                                             |  |
|                                                        |  | Aufpreis für Sonderausstattung<br>Paneel Dekor Lack HG |  |
|                                                        |  | B: 80,0<br>H:190,0<br>T: 32,0                          |  |
| <b>FAR-831</b><br>Garderoben-Paneel<br>zerlegt (1 VPE) |  | Dekor matt                                             |  |
|                                                        |  | Aufpreis für Sonderausstattung<br>Paneel Dekor Lack HG |  |
|                                                        |  | B: 80,0<br>H:190,0<br>T: 32,0                          |  |

# Typenliste

Garderoben



|                                                            |  |                                |  |
|------------------------------------------------------------|--|--------------------------------|--|
| <b>FAR-840</b><br>Garderoben-Paneel<br>teilzerlegt (1 VPE) |  | Dekor matt                     |  |
|                                                            |  | Aufpreis für Sonderausstattung |  |
|                                                            |  | Paneel Dekor Lack HG           |  |
|                                                            |  | B: 20,0<br>H: 115,0<br>T: 2,0  |  |
| <b>FAR-850</b><br>Garderoben-Paneel<br>zerlegt (1 VPE)     |  | Dekor matt                     |  |
|                                                            |  | Aufpreis für Sonderausstattung |  |
|                                                            |  | Paneel Dekor Lack HG           |  |
|                                                            |  | B: 40,0<br>H: 115,0<br>T: 32,0 |  |
| <b>FAR-860</b><br>Garderoben-Paneel<br>zerlegt (1 VPE)     |  | Dekor matt                     |  |
|                                                            |  | Aufpreis für Sonderausstattung |  |
|                                                            |  | Paneel Dekor Lack HG           |  |
|                                                            |  | B: 60,0<br>H: 115,0<br>T: 32,0 |  |
| <b>FAR-870</b><br>Garderoben-Paneel<br>zerlegt (1 VPE)     |  | Dekor matt                     |  |
|                                                            |  | Aufpreis für Sonderausstattung |  |
|                                                            |  | Paneel Dekor Lack HG           |  |
|                                                            |  | B: 80,0<br>H: 115,0<br>T: 32,0 |  |

|                                                        |  |                                |  |
|--------------------------------------------------------|--|--------------------------------|--|
| <b>FAR-880</b><br>Garderoben-Paneel<br>zerlegt (1 VPE) |  | Dekor matt                     |  |
|                                                        |  | Aufpreis für Sonderausstattung |  |
|                                                        |  | Paneel Dekor Lack HG           |  |
|                                                        |  | B: 60,0<br>H: 30,0<br>T: 2,0   |  |
| <b>FAR-881</b><br>Hakenleiste<br>zerlegt (1 VPE)       |  | Dekor matt                     |  |
|                                                        |  | Aufpreis für Sonderausstattung |  |
|                                                        |  | Paneel Dekor Lack HG           |  |
|                                                        |  | B: 60,0<br>H: 16,0<br>T: 2,0   |  |
| <b>FAR-890</b><br>Garderoben-Paneel<br>zerlegt (1 VPE) |  | Dekor matt                     |  |
|                                                        |  | Aufpreis für Sonderausstattung |  |
|                                                        |  | Paneel Dekor Lack HG           |  |
|                                                        |  | B: 80,0<br>H: 30,0<br>T: 32,0  |  |
| <b>FAR-891</b><br>Hakenleiste<br>zerlegt (1 VPE)       |  | Dekor matt                     |  |
|                                                        |  | Aufpreis für Sonderausstattung |  |
|                                                        |  | Paneel Dekor Lack HG           |  |
|                                                        |  | B: 80,0<br>H: 16,0<br>T: 2,0   |  |

## Farbhinweise

|             |                  |              |                     |
|-------------|------------------|--------------|---------------------|
| Holz-Dekore | 49 Kernahorn     | 55 Wildbuche | 45 Bardolino Eiche  |
|             | 46 Sanremo Eiche | 44 Wildeiche | 52 Kastanie graphit |
|             | 58 Räuchereiche  |              |                     |

|                 |         |              |         |
|-----------------|---------|--------------|---------|
| Uni-Dekore Matt | 60 Weiß | 62 Magnolia  | 64 Grau |
|                 | 66 Lava | 69 Anthrazit |         |








Uni-Dekore Hochglanz **60HG** Weiß HG **62HG** Magnolia HG  
(nur Fronten & Paneele)




Alle Metallteile (incl. Griff) wahlweise in **Edelstahl finish** oder **Schwarz matt**.

# Typenliste

Zubehör | Fachböden



|                                                                                                                                          |           |       |                              |
|------------------------------------------------------------------------------------------------------------------------------------------|-----------|-------|------------------------------|
| <b>FAR-901</b>                                                                                                                           | Fachboden | Dekor |                              |
| Fachboden für Typ<br>226 / 228 / 234 / 236<br>326 / 328 / 334 / 338<br>520                                                               |           |       |                              |
|                                                         |           |       |                              |
|                                                                                                                                          |           |       | B: 36,1<br>H: 1,6<br>T: 34,0 |
| <b>FAR-902</b>                                                                                                                           | Fachboden | Dekor |                              |
| Fachboden für Typ<br>222 / 322                                                                                                           |           |       |                              |
|                                                         |           |       |                              |
|                                                                                                                                          |           |       | B: 47,2<br>H: 1,6<br>T: 34,0 |
| <b>FAR-904</b>                                                                                                                           | Fachboden | Dekor |                              |
| Fachboden für Typ<br>202 / 204 / 228 / 232<br>246 / 262 / 302 / 304<br>328 / 332 / 344 / 346<br>362 / 364 / 500 / 502                    |           |       |                              |
|                                                         |           |       |                              |
|                                                                                                                                          |           |       | B: 56,1<br>H: 1,6<br>T: 34,0 |
| <b>FAR-905</b>                                                                                                                           | Fachboden | Dekor |                              |
| Fachboden für Typ<br>520                                                                                                                 |           |       |                              |
|                                                       |           |       |                              |
|                                                                                                                                          |           |       | B: 58,3<br>H: 1,6<br>T: 34,0 |
| <b>FAR-906</b>                                                                                                                           | Fachboden | Dekor |                              |
| Fachboden für Typ<br>212 / 214 / 234 / 240<br>242 / 244 / 250 / 254<br>256 / 312 / 314 / 334<br>338 / 340 / 342 / 350<br>354 / 356 / 510 |           |       |                              |
|                                                       |           |       |                              |
|                                                                                                                                          |           |       | B: 76,1<br>H: 1,6<br>T: 34,0 |
| <b>FAR-907</b>                                                                                                                           | Fachboden | Dekor |                              |
| Fachboden für Typ<br>224 / 324                                                                                                           |           |       |                              |
|                                                       |           |       |                              |
|                                                                                                                                          |           |       | B: 96,1<br>H: 1,6<br>T: 34,0 |
| <b>FAR-909</b>                                                                                                                           | Fachboden | Dekor |                              |
| Fachboden für Typ<br>530                                                                                                                 |           |       |                              |
|                                                       |           |       |                              |
|                                                                                                                                          |           |       | B: 76,1<br>H: 2,2<br>T: 54,0 |

|                                                                                     |           |       |                              |
|-------------------------------------------------------------------------------------|-----------|-------|------------------------------|
| <b>FAR-910</b>                                                                      | Fachboden | Dekor |                              |
| Fachboden für Typ<br>426 / 436 / 456                                                |           |       |                              |
|  |           |       |                              |
|                                                                                     |           |       | B: 56,1<br>H: 1,6<br>T: 12,0 |
| <b>FAR-911</b>                                                                      | Fachboden | Dekor |                              |
| Fachboden für Typ<br>422 / 432 / 452                                                |           |       |                              |
|  |           |       |                              |
|                                                                                     |           |       | B: 76,1<br>H: 1,6<br>T: 12,0 |
| <b>FAR-912</b>                                                                      | Fachboden | Dekor |                              |
| Fachboden für Typ<br>424 / 434 / 454                                                |           |       |                              |
|  |           |       |                              |
|                                                                                     |           |       | B: 96,1<br>H: 1,6<br>T: 12,0 |

# Typenliste

Zubehör | Anti-Rutschmatten








|                                                                                                                                                 |                  |                      |  |
|-------------------------------------------------------------------------------------------------------------------------------------------------|------------------|----------------------|--|
| <b>FAR-921</b>                                                                                                                                  | Anti-Rutschmatte | Kunststoff anthrazit |  |
| Anti-Rutschmatte für Typ<br>226 / 228 / 234 / 236<br>326 / 328 / 334 / 338<br>520                                                               |                  |                      |  |
| B: 36,1<br>T: 34,0                                                                                                                              |                  |                      |  |
| <b>FAR-922</b>                                                                                                                                  | Anti-Rutschmatte | Kunststoff anthrazit |  |
| Anti-Rutschmatte für Typ<br>222 / 322                                                                                                           |                  |                      |  |
| B: 47,2<br>T: 34,0                                                                                                                              |                  |                      |  |
| <b>FAR-924</b>                                                                                                                                  | Anti-Rutschmatte | Kunststoff anthrazit |  |
| Anti-Rutschmatte für Typ<br>202 / 204 / 228 / 232<br>246 / 262 / 302 / 304<br>328 / 332 / 344 / 346<br>362 / 364 / 500 / 502                    |                  |                      |  |
| B: 56,1<br>T: 34,0                                                                                                                              |                  |                      |  |
| <b>FAR-925</b>                                                                                                                                  | Anti-Rutschmatte | Kunststoff anthrazit |  |
| Anti-Rutschmatte für Typ<br>520                                                                                                                 |                  |                      |  |
| B: 58,3<br>T: 34,0                                                                                                                              |                  |                      |  |
| <b>FAR-926</b>                                                                                                                                  | Anti-Rutschmatte | Kunststoff anthrazit |  |
| Anti-Rutschmatte für Typ<br>212 / 214 / 234 / 240<br>242 / 244 / 250 / 254<br>256 / 312 / 314 / 334<br>338 / 340 / 342 / 350<br>354 / 356 / 510 |                  |                      |  |
| B: 76,1<br>T: 34,0                                                                                                                              |                  |                      |  |
| <b>FAR-927</b>                                                                                                                                  | Anti-Rutschmatte | Kunststoff anthrazit |  |
| Anti-Rutschmatte für Typ<br>224 / 324                                                                                                           |                  |                      |  |
| B: 96,1<br>T: 34,0                                                                                                                              |                  |                      |  |
| <b>FAR-929</b>                                                                                                                                  | Anti-Rutschmatte | Kunststoff anthrazit |  |
| Anti-Rutschmatte für Typ<br>530                                                                                                                 |                  |                      |  |
| B: 76,1<br>T: 54,0                                                                                                                              |                  |                      |  |

|                                             |                  |                      |  |
|---------------------------------------------|------------------|----------------------|--|
| <b>FAR-930</b>                              | Anti-Rutschmatte | Kunststoff anthrazit |  |
| Anti-Rutschmatte für Typ<br>426 / 436 / 456 |                  |                      |  |
| B: 56,1<br>T: 12,0                          |                  |                      |  |
| <b>FAR-931</b>                              | Anti-Rutschmatte | Kunststoff anthrazit |  |
| Anti-Rutschmatte für Typ<br>422 / 432 / 452 |                  |                      |  |
| B: 76,1<br>T: 12,0                          |                  |                      |  |
| <b>FAR-932</b>                              | Anti-Rutschmatte | Kunststoff anthrazit |  |
| Anti-Rutschmatte für Typ<br>424 / 434 / 454 |                  |                      |  |
| B: 96,1<br>T: 12,0                          |                  |                      |  |

# Typenliste

Zubehör



|                                                                                     |                    |                                                                                                                      |  |
|-------------------------------------------------------------------------------------|--------------------|----------------------------------------------------------------------------------------------------------------------|--|
| FAR-970                                                                             | Schuh-Drahtboden   | Draht matt                                                                                                           |  |
|    |                    |                                                                                                                      |  |
|                                                                                     |                    | B: 24,5<br>H: 4,5<br>T: 24,0                                                                                         |  |
| FAR-980                                                                             | Ablageschale klein | Kunststoff grau                                                                                                      |  |
|    |                    | Kann innen an Türen und Korpus angebracht werden.<br>Incl. Montageleiste                                             |  |
|                                                                                     |                    | B: 16,7<br>H: 6,5<br>T: 8,4                                                                                          |  |
| FAR-981                                                                             | Ablageschale groß  | Kunststoff grau                                                                                                      |  |
|    |                    | Kann innen an Türen und Korpus angebracht werden.<br>Incl. Montageleiste                                             |  |
|                                                                                     |                    | B: 25,2<br>H: 6,5<br>T: 8,4                                                                                          |  |
| FAR-985                                                                             | Akku-Sensorleuchte | Aluminium                                                                                                            |  |
|  |                    | Dämmerungssensor<br>Ladekabel USB Micro<br>Montage per Schrauben oder mit Magnetklebeband<br>Energiebedarf: 1,2 Watt |  |
|                                                                                     |                    | B: 33,1<br>H: 3,1<br>T: 2,2                                                                                          |  |
| FAR-990                                                                             | Garderoben-Haken   | Metall Edelstahl finish<br>Metall Schwarz matt                                                                       |  |
|  |                    | zur Außenmontage                                                                                                     |  |
|                                                                                     |                    | B: 5,5<br>H: 6,5<br>T: 3,0                                                                                           |  |

# Typenliste

Selbst zusammengestellte Kommoden in der Höhe 104 cm



|                                                                                                       |                                                                                                    |  |                                |
|-------------------------------------------------------------------------------------------------------|----------------------------------------------------------------------------------------------------|--|--------------------------------|
| <b>FAR-K201LI</b> (links angeschlagen)<br><b>FAR-K201RE</b> (rechts angeschlagen)<br>montiert (1 VPE) | Dekor matt<br>Aufpreis für Sonderausstattung<br>Front Dekor Lack HG                                |  | B: 40,0<br>H: 102,0<br>T: 38,0 |
| <b>FAR-K200</b><br>montiert (1 VPE)                                                                   | Dekor matt<br>Aufpreise für Sonderausstattungen<br>Fronten Dekor Lack HG<br>Schub mit Volllauszug  |  | B: 60,0<br>H: 102,0<br>T: 38,0 |
| <b>FAR-K202</b><br>montiert (1 VPE)                                                                   | Dekor matt<br>Aufpreise für Sonderausstattungen<br>Fronten Dekor Lack HG<br>Schub mit Volllauszug  |  | B: 60,0<br>H: 102,0<br>T: 38,0 |
| <b>FAR-K204</b><br>montiert (1 VPE)                                                                   | Dekor matt<br>Aufpreis für Sonderausstattung<br>Fronten Dekor Lack HG                              |  | B: 60,0<br>H: 102,0<br>T: 38,0 |
| <b>FAR-K206</b><br>montiert (1 VPE)                                                                   | Dekor matt<br>Aufpreise für Sonderausstattungen<br>Fronten Dekor Lack HG<br>Schübe mit Volllauszug |  | B: 60,0<br>H: 102,0<br>T: 38,0 |
| <b>FAR-K207LI</b> (links angeschlagen)<br><b>FAR-K207RE</b> (rechts angeschlagen)<br>montiert (1 VPE) | Dekor matt<br>Aufpreise für Sonderausstattungen<br>Fronten Dekor Lack HG<br>Schub mit Volllauszug  |  | B: 60,0<br>H: 102,0<br>T: 38,0 |
| <b>FAR-K210</b><br>montiert (1 VPE)                                                                   | Dekor matt<br>Aufpreise für Sonderausstattungen<br>Fronten Dekor Lack HG<br>Schub mit Volllauszug  |  | B: 80,0<br>H: 102,0<br>T: 38,0 |

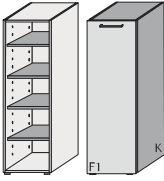
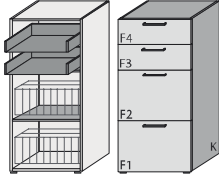
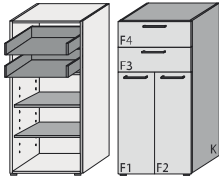
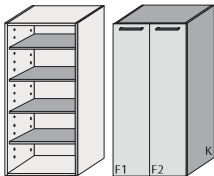
|                                     |                                                                                                    |  |                                |
|-------------------------------------|----------------------------------------------------------------------------------------------------|--|--------------------------------|
| <b>FAR-K212</b><br>montiert (1 VPE) | Dekor matt<br>Aufpreise für Sonderausstattungen<br>Fronten Dekor Lack HG<br>Schub mit Volllauszug  |  | B: 80,0<br>H: 102,0<br>T: 38,0 |
| <b>FAR-K214</b><br>montiert (1 VPE) | Dekor matt<br>Aufpreis für Sonderausstattung<br>Fronten Dekor Lack HG                              |  | B: 80,0<br>H: 102,0<br>T: 38,0 |
| <b>FAR-K215</b><br>montiert (1 VPE) | Dekor matt<br>Aufpreis für Sonderausstattung<br>Fronten Dekor Lack HG                              |  | B: 80,0<br>H: 102,0<br>T: 38,0 |
| <b>FAR-K216</b><br>montiert (1 VPE) | Dekor matt<br>Aufpreise für Sonderausstattungen<br>Fronten Dekor Lack HG<br>Schübe mit Volllauszug |  | B: 80,0<br>H: 102,0<br>T: 38,0 |
| <b>FAR-B60</b> montiert (1 VPE)     | Dekor matt                                                                                         |  | B: 60,0<br>T: 38,0             |
| <b>FAR-B80</b> montiert (1 VPE)     | Dekor matt                                                                                         |  | B: 80,0<br>T: 38,0             |
| <b>FAR-B100</b> montiert (1 VPE)    | Dekor matt                                                                                         |  | B: 100,0<br>T: 38,0            |
| <b>FAR-B120</b> montiert (1 VPE)    | Dekor matt                                                                                         |  | B: 120,0<br>T: 38,0            |
| <b>FAR-B140</b> montiert (1 VPE)    | Dekor matt                                                                                         |  | B: 140,0<br>T: 38,0            |
| <b>FAR-B160</b> montiert (1 VPE)    | Dekor matt                                                                                         |  | B: 160,0<br>T: 38,0            |
| <b>FAR-B180</b> montiert (1 VPE)    | Dekor matt                                                                                         |  | B: 180,0<br>T: 38,0            |
| <b>FAR-B200</b> montiert (1 VPE)    | Dekor matt                                                                                         |  | B: 200,0<br>T: 38,0            |
| <b>FAR-B220</b> montiert (1 VPE)    | Dekor matt                                                                                         |  | B: 220,0<br>T: 38,0            |

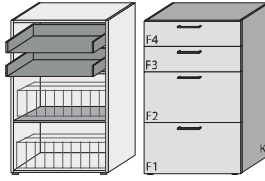
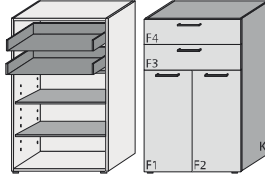
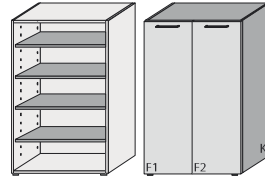
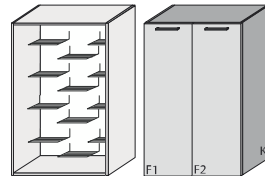











# Typenliste

Selbst zusammengestellte Kommoden in der Höhe 130 cm



|                                                                                                                                                                                         |                                   |  |                               |
|-----------------------------------------------------------------------------------------------------------------------------------------------------------------------------------------|-----------------------------------|--|-------------------------------|
| <b>FAR-K301LI</b> (links angeschlagen)<br><b>FAR-K301RE</b> (rechts angeschlagen)<br>montiert (1 VPE)  | Dekor matt                        |  | B: 40,0<br>H:128,0<br>T: 38,0 |
|                                                                                                                                                                                         | Aufpreis für Sonderausstattung    |  |                               |
|                                                                                                                                                                                         | Front Dekor Lack HG               |  |                               |
| <b>FAR-K300</b><br>montiert (1 VPE)                                                                    | Dekor matt                        |  | B: 60,0<br>H:128,0<br>T: 38,0 |
|                                                                                                                                                                                         | Aufpreise für Sonderausstattungen |  |                               |
|                                                                                                                                                                                         | Fronten Dekor Lack HG             |  |                               |
|                                                                                                                                                                                         | Schübe mit Vollauszug             |  |                               |
| <b>FAR-K302</b><br>montiert (1 VPE)                                                                   | Dekor matt                        |  | B: 60,0<br>H:128,0<br>T: 38,0 |
|                                                                                                                                                                                         | Aufpreise für Sonderausstattungen |  |                               |
|                                                                                                                                                                                         | Fronten Dekor Lack HG             |  |                               |
|                                                                                                                                                                                         | Schübe mit Vollauszug             |  |                               |
| <b>FAR-K304</b><br>montiert (1 VPE)                                                                  | Dekor matt                        |  | B: 60,0<br>H:128,0<br>T: 38,0 |
|                                                                                                                                                                                         | Aufpreis für Sonderausstattung    |  |                               |
|                                                                                                                                                                                         | Fronten Dekor Lack HG             |  |                               |







|                                                                                                                          |                                   |  |                               |
|--------------------------------------------------------------------------------------------------------------------------|-----------------------------------|--|-------------------------------|
| <b>FAR-K310</b><br>montiert (1 VPE)    | Dekor matt                        |  | B: 80,0<br>H:128,0<br>T: 38,0 |
|                                                                                                                          | Aufpreise für Sonderausstattungen |  |                               |
|                                                                                                                          | Fronten Dekor Lack HG             |  |                               |
|                                                                                                                          | Schübe mit Vollauszug             |  |                               |
| <b>FAR-K312</b><br>montiert (1 VPE)    | Dekor matt                        |  | B: 80,0<br>H:128,0<br>T: 38,0 |
|                                                                                                                          | Aufpreise für Sonderausstattungen |  |                               |
|                                                                                                                          | Fronten Dekor Lack HG             |  |                               |
|                                                                                                                          | Schübe mit Vollauszug             |  |                               |
| <b>FAR-K314</b><br>montiert (1 VPE)   | Dekor matt                        |  | B: 80,0<br>H:128,0<br>T: 38,0 |
|                                                                                                                          | Aufpreis für Sonderausstattung    |  |                               |
|                                                                                                                          | Fronten Dekor Lack HG             |  |                               |
| <b>FAR-K315</b><br>montiert (1 VPE)  | Dekor matt                        |  | B: 80,0<br>H:128,0<br>T: 38,0 |
|                                                                                                                          | Aufpreis für Sonderausstattung    |  |                               |
|                                                                                                                          | Fronten Dekor Lack HG             |  |                               |

|                                                                                                                                               |            |  |
|-----------------------------------------------------------------------------------------------------------------------------------------------|------------|--|
| <b>FAR-B60</b> montiert (1 VPE)<br>B: 60,0<br>T: 38,0    | Dekor matt |  |
| <b>FAR-B80</b> montiert (1 VPE)<br>B: 80,0<br>T: 38,0    | Dekor matt |  |
| <b>FAR-B100</b> montiert (1 VPE)<br>B: 100,0<br>T: 38,0  | Dekor matt |  |
| <b>FAR-B120</b> montiert (1 VPE)<br>B: 120,0<br>T: 38,0  | Dekor matt |  |
| <b>FAR-B140</b> montiert (1 VPE)<br>B: 140,0<br>T: 38,0   | Dekor matt |  |
| <b>FAR-B160</b> montiert (1 VPE)<br>B: 160,0<br>T: 38,0   | Dekor matt |  |
| <b>FAR-B180</b> montiert (1 VPE)<br>B: 180,0<br>T: 38,0   | Dekor matt |  |
| <b>FAR-B200</b> montiert (1 VPE)<br>B: 200,0<br>T: 38,0   | Dekor matt |  |
| <b>FAR-B220</b> montiert (1 VPE)<br>B: 220,0<br>T: 38,0   | Dekor matt |  |

# Typenliste

Vorschlags-Kombinationen






|                                                                                                           |                                                                               |                    |                                                                                                            |                      |
|-----------------------------------------------------------------------------------------------------------|-------------------------------------------------------------------------------|--------------------|------------------------------------------------------------------------------------------------------------|----------------------|
| <b>Kombi N° 01</b><br>   | Garderoben-Paneel                                                             | FAR-801            | Paneel <b>69</b> Anthrazit Dekor                                                                           | B20 H190 T26         |
|                                                                                                           | Mehrweckschrank                                                               | FAR-354            | Korpus <b>64</b> Grau Dekor<br>Blatt <b>69</b> Anthrazit Dekor<br>Fronten <b>64</b> Grau Dekor             | B160 H130 T38        |
|                                                                                                           | Spiegel                                                                       | FAR-715            | Paneel <b>69</b> Anthrazit Dekor                                                                           | B160 H63 T2          |
|                                                                                                           | Garderoben-Paneel                                                             | FAR-801            | Paneel <b>69</b> Anthrazit Dekor                                                                           | B20 H190 T26         |
|                                                                                                           | Griff/Metalteile: <b>Schwarz matt</b>                                         |                    |                                                                                                            |                      |
| <b>Kombi N° 02</b><br>   | Garderoben-Paneel                                                             | FAR-822            | Paneel <b>55</b> Wildbuche Dekor                                                                           | B60 H190 T12         |
|                                                                                                           | Schuhschrank FLAT                                                             | FAR-426            | Korpus <b>60</b> Weiß Dekor<br>Blatt <b>55</b> Wildbuche Dekor<br>Fronten <b>60HG</b> Weiß Dekor Hochglanz | B120 H102 T16        |
|                                                                                                           | Spiegel                                                                       | FAR-713            | Paneel <b>55</b> Wildbuche Dekor                                                                           | B120 H63 T2          |
|                                                                                                           | Garderoben-Haken                                                              | FAR-990            |                                                                                                            | B6 H7 T3             |
|                                                                                                           | Griff/Metalteile: <b>Schwarz matt</b>                                         |                    |                                                                                                            |                      |
| <b>Kombi N° 03</b><br>  | Kommode                                                                       | FAR-214            | Korpus, Blatt <b>55</b> Wildbuche Dekor<br>Fronten <b>55</b> Wildbuche Dekor                               | B80 H104 T38         |
|                                                                                                           | 3 x Antirutschmatte<br>Ablageschale klein                                     | FAR-926<br>FAR-980 |                                                                                                            | B76 T34<br>B17 H7 T8 |
|                                                                                                           | Spiegel                                                                       | FAR-701            | Paneel <b>55</b> Wildbuche Dekor                                                                           | B80 H89 T2           |
|                                                                                                           | Kleiderschrank                                                                | FAR-510            | Korpus, Blatt <b>55</b> Wildbuche Dekor<br>Fronten <b>55</b> Wildbuche Dekor                               | B80 H200 T38         |
|                                                                                                           | Fachboden                                                                     | FAR-906            |                                                                                                            | B56 T34              |
|                                                                                                           | Garderoben-Bank                                                               | FAR-606            | Korpus, Blatt <b>55</b> Wildbuche Dekor<br>Fronten <b>55</b> Wildbuche Dekor                               | B60 H46 T38          |
|                                                                                                           | Sitzkissen                                                                    | FAR-680            | Stoff Silber-Anthrazit                                                                                     | B60 H6 T38           |
|                                                                                                           | Garderoben-Paneel                                                             | FAR-860            | Paneel, Boden <b>55</b> Wildbuche Dekor                                                                    | B60 H115 T32         |
|                                                                                                           | Griff/Metalteile: <b>Schwarz matt</b>                                         |                    |                                                                                                            |                      |
| <b>Kombi N° 04</b><br> | Garderoben-Paneel                                                             | FAR-811            | Paneel 1,3 <b>64</b> Grau Dekor<br>Paneel 2 <b>69</b> Anthrazit Dekor<br>Boden <b>69</b> Anthrazit Dekor   | B40 H190 T32         |
|                                                                                                           | Schuh-Klappschrank                                                            | FAR-210            | Korpus, Blatt <b>64</b> Grau Dekor<br>Fronten <b>69</b> Anthrazit Dekor                                    | B80 H104 T38         |
|                                                                                                           | Schub mit Vollauszug                                                          |                    |                                                                                                            |                      |
|                                                                                                           | Spiegelschrank                                                                | FAR-761            | Korpus <b>64</b> Grau Dekor<br>Blatt <b>69</b> Anthrazit Dekor                                             | B80 H89 T14          |
|                                                                                                           | Akku-Sensorleute                                                              | FAR-985            |                                                                                                            | B33 H3 T2            |
| Griff/Metalteile: <b>Schwarz matt</b>                                                                     |                                                                               |                    |                                                                                                            |                      |
| <b>Kombi N° 05</b><br> | Schuhschrank FLAT                                                             | FAR-434            | Korpus, Blatt <b>52</b> Kastanie graphit Dekor<br>Fronten <b>64</b> Grau Dekor                             | B100 H128 T16        |
|                                                                                                           | 4 x Antirutschmatte<br>Garderoben-Haken                                       | FAR-932<br>FAR-990 |                                                                                                            | B96 T12<br>B6 H 7 T3 |
|                                                                                                           | Spiegel                                                                       | FAR-712            | Paneel <b>52</b> Kastanie graphit Dekor                                                                    | B100 H63 T2          |
|                                                                                                           | Garderoben-Paneel                                                             | FAR-822            | Paneel <b>52</b> Kastanie graphit Dekor                                                                    | B60 H190 T12         |
|                                                                                                           | Griff/Metalteile: <b>Schwarz matt</b>                                         |                    |                                                                                                            |                      |
| <b>Kombi N° 06</b><br> | Schuhschrank FLAT                                                             | FAR-456            | Korpus, Blatt <b>52</b> Kastanie graphit Dekor<br>Fronten <b>64</b> Grau Dekor                             | B120 H190 T16        |
|                                                                                                           | Spiegel auf Fronten 1 und 2<br>Fronten mit Griffen<br>2 x Akku-Sensorleuchten | FAR-985            |                                                                                                            | B33 H3 T2            |
|                                                                                                           | Garderoben-Paneel                                                             | FAR-800            | Paneel <b>64</b> Grau Dekor                                                                                | B20 H190 T2          |
|                                                                                                           | Garderoben-Paneel                                                             | FAR-800            | Paneel <b>52</b> Kastanie graphit Dekor                                                                    | B20 H190 T2          |
|                                                                                                           | Griff/Metalteile: <b>Schwarz matt</b>                                         |                    |                                                                                                            |                      |

# Typenliste

Vorschlags-Kombinationen








|                                                                                                           |                                                |                    |                                                                                                                                                                   |                          |
|-----------------------------------------------------------------------------------------------------------|------------------------------------------------|--------------------|-------------------------------------------------------------------------------------------------------------------------------------------------------------------|--------------------------|
| <b>Kombi N° 07</b><br>   | Garderoben-Paneel                              | FAR-821            | Paneel 1,3 <b>46</b> Sanremo Eiche Dekor<br>Paneel 2 <b>64</b> Grau Dekor<br>Boden <b>46</b> Sanremo Eiche Dekor                                                  | B60 H190 T32             |
|                                                                                                           | Kommode                                        | FAR-212            | Korpus, Blatt <b>46</b> Sanremo Eiche Dekor<br>Front 1, 2 <b>46</b> Sanremo Eiche Dekor<br>Front 3 <b>64</b> Grau Dekor                                           | B80 H104 T38             |
|                                                                                                           | Schub mit Vollauszug                           |                    |                                                                                                                                                                   |                          |
|                                                                                                           | Spiegelschrank<br>Akku-Sensorleuchte           | FAR-761<br>FAR-985 | Korpus, Blatt <b>46</b> Sanremo Eiche Dekor                                                                                                                       | B80 H89 T14<br>B33 H3 T2 |
|                                                                                                           | Kleiderschrank                                 | FAR-500            | Korpus, Blatt <b>46</b> Sanremo Eiche Dekor<br>Fronten <b>46</b> Sanremo Eiche Dekor                                                                              | B60 H200 T38             |
| Griff/Metallteile: <b>Edelstahl finish</b>                                                                |                                                |                    |                                                                                                                                                                   |                          |
| <b>Kombi N° 08</b><br>   | Hänge-Schrank                                  | FAR-166            | Korpus, Blatt <b>52</b> Kastanie graphit Dekor<br>Fronten <b>60HG</b> Weiß Dekor Hochglanz                                                                        | B180 H44 T38             |
|                                                                                                           | Schübe mit Vollauszug<br>Unterboden            | FAR-B180           | <b>52</b> Kastanie graphit Dekor                                                                                                                                  | B180 T38                 |
|                                                                                                           | Spiegel                                        | FAR-706            | Paneel <b>52</b> Kastanie graphit Dekor                                                                                                                           | B180 H89 T2              |
|                                                                                                           | Spiegel-Garderobe                              | FAR-815            | <b>52</b> Kastanie graphit Dekor                                                                                                                                  | B40 H200 T38             |
| Griff/Metallteile: <b>Schwarz matt</b>                                                                    |                                                |                    |                                                                                                                                                                   |                          |
| <b>Kombi N° 09</b><br> | Mehrzweckschrank                               | FAR-262            | Korpus <b>69</b> Anthrazit Dekor<br>Blatt <b>44</b> Wildeiche Dekor<br>Fronten 1-2,4-7,9-10 <b>44</b> Wildeiche Dekor<br>Fronten 3,8,11 <b>69</b> Anthrazit Dekor | B180 H104 T38            |
|                                                                                                           | Spiegel                                        | FAR-706            | Paneel <b>44</b> Wildeiche Dekor                                                                                                                                  | B180 H89 T2              |
| Griff/Metallteile: <b>Schwarz matt</b>                                                                    |                                                |                    |                                                                                                                                                                   |                          |
| <b>Kombi N° 10</b><br> | Kleiderschrank                                 | FAR-502            | Korpus, Blatt <b>58</b> Räumereiche Dekor<br>Front 1 <b>58</b> Räumereiche Dekor<br>Front 2,3 <b>62HG</b> Magnolia Dekor Hochgl.                                  | B60 H200 T38             |
|                                                                                                           | Schuhschrank                                   | FAR-215            | Korpus, Blatt <b>58</b> Räumereiche Dekor<br>Fronten <b>62HG</b> Magnolia Dekor Hochglanz                                                                         | B80 H104 T38             |
|                                                                                                           | Ablageschale groß                              | FAR-981            |                                                                                                                                                                   | B25 H7 T8                |
|                                                                                                           | Spiegel                                        | FAR-701            | Paneel <b>62</b> Magnolia Dekor                                                                                                                                   | B80 H89 T2               |
|                                                                                                           | Garderoben-Paneel                              | FAR-821            | Paneel 1,3 <b>62HG</b> Magnolia Dekor Hochgl.<br>Paneel 2 <b>58</b> Räumereiche Dekor<br>Boden <b>58</b> Räumereiche Dekor                                        | B60 H190 T32             |
| Griff/Metallteile: <b>Schwarz matt</b>                                                                    |                                                |                    |                                                                                                                                                                   |                          |
| <b>Kombi N° 11</b><br> | Kleiderschrank                                 | FAR-500            | Korpus, Blatt <b>44</b> Wildeiche Dekor<br>Fronten <b>44</b> Wildeiche Dekor                                                                                      | B60 H200 T38             |
|                                                                                                           | Fachboden<br>Garderoben-Haken                  | FAR-904<br>FAR-990 |                                                                                                                                                                   | B56 T34<br>B6 H7 T3      |
|                                                                                                           | Kommode                                        | FAR-312            | Korpus <b>44</b> Wildeiche Dekor<br>Blatt <b>69</b> Anthrazit Dekor<br>Fronten 1,2 <b>44</b> Wildeiche Dekor<br>Fronten 3,4 <b>69</b> Anthrazit Dekor             | B80 H130 T38             |
|                                                                                                           | Schübe mit Vollauszug<br>2 x Anti-Rutschmatten | FAR-926            |                                                                                                                                                                   | B76 T 34                 |
|                                                                                                           | Spiegel                                        | FAR-711            | Paneel <b>44</b> Wildeiche Dekor                                                                                                                                  | B80 H63 T2               |
|                                                                                                           | Garderoben-Paneel                              | FAR-801            | Paneel <b>44</b> Wildeiche Dekor                                                                                                                                  | B20 H190 T26             |
|                                                                                                           | Garderoben-Paneel                              | FAR-801            | Paneel <b>44</b> Wildeiche Dekor                                                                                                                                  | B20 H190 T26             |
| Griff/Metallteile: <b>Schwarz matt</b>                                                                    |                                                |                    |                                                                                                                                                                   |                          |

# Typenliste

Vorschlags-Kombinationen







|                                                                                                               |                                                                    |                    |                                                                                                                 |                       |
|---------------------------------------------------------------------------------------------------------------|--------------------------------------------------------------------|--------------------|-----------------------------------------------------------------------------------------------------------------|-----------------------|
| <b>Kombi N° 12</b><br><br>   | Garderoben-Bank                                                    | FAR-606            | Korpus, Blatt 60 Weiß Dekor<br>Fronten 58 Räuchereiche Dekor                                                    | B60 H46 T38           |
|                                                                                                               | Sitzkissen                                                         | FAR-680            | Stoff Silber-Anthrazit                                                                                          | B60 H6 T38            |
|                                                                                                               | Hakenleiste                                                        | FAR-881            | Paneel 60 Weiß Dekor                                                                                            | B60 H16 T2            |
|                                                                                                               | Garderoben-Paneel                                                  | FAR-880            | Paneel, Boden 60 Weiß Dekor                                                                                     | B60 H30 T32           |
|                                                                                                               | Kommode                                                            | FAR-304            | Korpus, Blatt 60 Weiß Dekor<br>Fronten 58 Räuchereiche Dekor                                                    | B60 H130 T38          |
|                                                                                                               | Ablageschale klein<br>Garderoben-Haken                             | FAR-980<br>FAR-990 |                                                                                                                 | B17 H7 T8<br>B6 H7 T3 |
|                                                                                                               | Spiegel                                                            | FAR-710            | Paneel 60 Weiß Dekor                                                                                            | B60 H63 T2            |
|                                                                                                               | Spiegel                                                            | FAR-740            | Paneel 60 Weiß Dekor                                                                                            | B40 H190 T2           |
| Griff/Metalteile: <b>Schwarz matt</b>                                                                         |                                                                    |                    |                                                                                                                 |                       |
| <b>Kombi N° 13</b><br><br>   | Kleiderschrank                                                     | FAR-500            | Korpus, Blatt 44 Wildeiche Dekor<br>Fronten 44 Wildeiche Dekor                                                  | B60 H200 T38          |
|                                                                                                               | Fachboden                                                          | FAR-904            |                                                                                                                 | B56 T34               |
|                                                                                                               | Garderoben-Bank                                                    | FAR-632            | Korpus, Blatt 44 Wildeiche Dekor<br>Fronten 66 Lava Dekor                                                       | B120 H46 T38          |
|                                                                                                               | Sitzkissen                                                         | FAR-681            |                                                                                                                 | B80 H6 T38            |
|                                                                                                               | Spiegel                                                            | FAR-724            | Paneel 44 Wildeiche Dekor                                                                                       | B40 H115 T2           |
|                                                                                                               | Garderoben-Paneel                                                  | FAR-870            | Paneel, Boden 44 Wildeiche Dekor                                                                                | B80 H115 T32          |
|                                                                                                               | Kommode                                                            | FAR-202            | Korpus, Blatt 44 Wildeiche Dekor<br>Fronten 1,2 44 Wildeiche Dekor<br>Front 3 66 Lava Dekor                     | B60 H104 T38          |
|                                                                                                               | Schub mit Vollauszug<br>Spiegel                                    | FAR-700            | Paneel 44 Wildeiche Dekor                                                                                       | B60 H89 T2            |
| Griff/Metalteile: <b>Schwarz matt</b>                                                                         |                                                                    |                    |                                                                                                                 |                       |
| <b>Kombi N° 14</b><br><br> | Garderoben-Paneel                                                  | FAR-801            | Paneel 66 Lava Dekor                                                                                            | B20 H190 T26          |
|                                                                                                               | Garderoben-Paneel                                                  | FAR-801            | Paneel 44 Wildeiche Dekor                                                                                       | B20 H190 T26          |
|                                                                                                               | Kommode                                                            | FAR-338            | Korpus 44 Wildeiche Dekor<br>Blatt 66 Lava Dekor<br>Fronten 1-3 44 Wildeiche Dekor<br>Fronten 4-5 66 Lava Dekor | B120 H130 T38         |
|                                                                                                               | Schübe mit Vollauszug                                              |                    |                                                                                                                 |                       |
|                                                                                                               | Spiegel                                                            | FAR-713            | Paneel 44 Wildeiche Dekor                                                                                       | B120 H63 T2           |
| Griff/Metalteile: <b>Schwarz matt</b>                                                                         |                                                                    |                    |                                                                                                                 |                       |
| <b>Kombi N° 15</b><br><br> | Garderoben-Paneel                                                  | FAR-801            | Paneel 60 Weiß Dekor                                                                                            | B20 H190 T26          |
|                                                                                                               | Kommode                                                            | FAR-228            | Korpus, Blatt 60 Weiß Dekor<br>Fronten 60 Weiß Dekor                                                            | B100 H104 T38         |
|                                                                                                               | Schub mit Vollauszug<br>2 x Anti-Rutschmatten<br>Ablageschale groß | FAR-924<br>FAR-981 |                                                                                                                 | B56 T 34<br>B25 H7 T8 |
|                                                                                                               | 3-D-Spiegel                                                        | FAR-752            | 60 Weiß Dekor                                                                                                   | B100 H89 T2           |
|                                                                                                               | Garderoben-Paneel                                                  | FAR-801            | Paneel 60 Weiß Dekor                                                                                            | B20 H190 T26          |
|                                                                                                               | Griff/Metalteile: <b>Schwarz matt</b>                              |                    |                                                                                                                 |                       |
| <b>Kombi N° 16</b><br><br> | Hänge-Schrank                                                      | FAR-136            | Korpus 69 Anthrazit Dekor<br>Blatt, Fronten 44 Wildeiche Dekor                                                  | B120 H44 T38          |
|                                                                                                               | Schübe mit Vollauszug<br>Akku-Sensorleuchte                        | FAR-985            |                                                                                                                 | B33 H3 T2             |
|                                                                                                               | Spiegel                                                            | FAR-703            | Paneel 44 Wildeiche Dekor                                                                                       | B120 H89 T2           |
|                                                                                                               | Garderoben-Bank                                                    | FAR-612            | Korpus 69 Anthrazit Dekor<br>Blatt, Front 44 Wildeiche Dekor                                                    | B80 H46 T38           |
|                                                                                                               | Sitzkissen                                                         | FAR-681            |                                                                                                                 | B80 H6 T38            |
|                                                                                                               | Garderoben-Paneel                                                  | FAR-870            | Paneel 44 Wildeiche Dekor<br>Boden 69 Anthrazit Dekor                                                           | B80 H115 T32          |
|                                                                                                               | Schuhschrank                                                       | FAR-515            | Korpus 69 Anthrazit Dekor<br>Blatt, Fronten 44 Wildeiche Dekor                                                  | B80 H200 T38          |
|                                                                                                               | Garderoben-Haken                                                   | FAR-990            |                                                                                                                 | B6 H7 T3              |
| Griff/Metalteile: <b>Schwarz matt</b>                                                                         |                                                                    |                    |                                                                                                                 |                       |

# Typenliste

Vorschlags-Kombinationen



|                                                                                                           |                                                             |                     |                                                                                                                                  |                          |
|-----------------------------------------------------------------------------------------------------------|-------------------------------------------------------------|---------------------|----------------------------------------------------------------------------------------------------------------------------------|--------------------------|
| <b>Kombi N° 17</b><br>   | Mehrweckschrank                                             | FAR-246             | Korpus, Blatt <b>58</b> Räuchereiche Dekor<br>Fronten 1-2 <b>58</b> Räuchereiche Dekor<br>Fronten 3-8 <b>60</b> Weiß Dekor       | B140 H104 T38            |
|                                                                                                           | 2 x Anti-Rutschmatten                                       | FAR-924             |                                                                                                                                  | B56 T 34                 |
|                                                                                                           | Spiegel                                                     | FAR-704             | Paneel <b>58</b> Räuchereiche Dekor                                                                                              | B140 H89 T2              |
|                                                                                                           | Garderoben-Paneel                                           | FAR-810             | Paneel <b>58</b> Räuchereiche Dekor<br>Boden <b>60</b> Weiß Dekor                                                                | B40 H190 T32             |
|                                                                                                           | Griff/Metalteile: <b>Schwarz matt</b>                       |                     |                                                                                                                                  |                          |
| <b>Kombi N° 18</b><br>   | Schuhschrank FLAT                                           | FAR-422             | Korpus, Blatt <b>49</b> Kernahorn Dekor<br>Front <b>49</b> Kernahorn Dekor                                                       | B80 H102 T16             |
|                                                                                                           | Fronten mit Griffen<br>3 x Anti-Rutschmatten                | FAR-931             |                                                                                                                                  | B76 T 12                 |
|                                                                                                           | Spiegelschrank<br>Akku-Sensorleuchte                        | FAR-761<br>FAR-985  | <b>49</b> Kernahorn Dekor                                                                                                        | B80 H89 T14<br>B33 H3 T2 |
|                                                                                                           | Garderoben-Paneel                                           | FAR-822             | <b>49</b> Kernahorn Dekor                                                                                                        | B60 H190 T12             |
|                                                                                                           | Griff/Metalteile: <b>Edelstahl finish</b>                   |                     |                                                                                                                                  |                          |
| <b>Kombi N° 19</b><br>  | Spiegel-Garderobe                                           | FAR-815             | <b>69</b> Anthrazit Dekor                                                                                                        | B40 H200 T38             |
|                                                                                                           | Mehrweckschrank                                             | FAR-240             | Korpus <b>60</b> Weiß Dekor<br>Blatt <b>69</b> Anthrazit Dekor<br>Fronten <b>60HG</b> Weiß Dekor Hochglanz                       | B140 H104 T38            |
|                                                                                                           | Schub mit Vollauszug<br>3 x Anti-Rutschmatten<br>Unterboden | FAR-926<br>FAR-B140 | <b>69</b> Anthrazit Dekor                                                                                                        | B76 T 34<br>B140 T38     |
|                                                                                                           | Spiegel                                                     | FAR-704             | Paneel <b>69</b> Anthrazit Dekor                                                                                                 | B140 H89 T2              |
|                                                                                                           | Garderoben-Paneel                                           | FAR-800             | Paneel <b>69</b> Anthrazit Dekor                                                                                                 | B20 H190 T2              |
|                                                                                                           | Garderoben-Paneel                                           | FAR-800             | Paneel <b>69</b> Anthrazit Dekor                                                                                                 | B20 H190 T2              |
|                                                                                                           | Griff/Metalteile: <b>Schwarz matt</b>                       |                     |                                                                                                                                  |                          |
| <b>Kombi N° 20</b><br> | Garderoben-Paneel                                           | FAR-811             | Paneel 1,3 <b>45</b> Bardolino Eiche Dekor<br>Pannel 2, Boden <b>66</b> Lava Dekor                                               | B40 H190 T32             |
|                                                                                                           | Kommode                                                     | FAR-222             | Korpus, Blatt <b>45</b> Bardolino Eiche Dekor<br>Fronten 1,3 <b>45</b> Bardolino Eiche Dekor<br>Fronten 2,4 <b>66</b> Lava Dekor | B100 H104 T38            |
|                                                                                                           | 3-D-Spiegel                                                 | FAR-752             | <b>45</b> Bardolino Eiche Dekor                                                                                                  | B100 H89 T2              |
| Griff/Metalteile: <b>Schwarz matt</b>                                                                     |                                                             |                     |                                                                                                                                  |                          |