

Möbel LETZ

Finden und Wohlfühlen



Typenplan

Carolina-C-XC von Poco - Ecksofa Variante links altrosa

Wichtiger Hinweis für Sie

Etwaige Hinweise des Herstellers in dieser Produktinformation, die sich auf die Gewährleistung beziehen, haben für Sie keinerlei Bindungswirkung und können von Ihnen ignoriert werden. Ihre gesetzlichen Gewährleistungsrechte als Verbraucher uns gegenüber, als Ihrem Verkäufer, werden dadurch in keiner Weise berührt oder eingeschränkt. Sie können sich wegen aller Mängel jederzeit an uns wenden. Darüber hinaus gehende Herstellergarantien bleiben natürlich unberührt. Dieser Artikel wird hergestellt von Poco Steinpol Polstermöbel, Ul. Fabryczna 13, 69110 Rzepin, Polen, poco@steinpol.com.pl

Möbel Letz GmbH
Am Gewerbepark 11
06895 Zahna-Elster

Tel.: 035383 - 6018 50

Fax.: 035383 - 6018 17

CAROLINA-C-XC



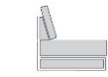
Made in EU
QUALITÄT / UMWELTSCHUTZ / ARBEITSBEDINGUNGEN
nach den Standards der Europäischen Union



CAROLINA-C-XC

Gestell: tragende Teile Buche und Metallrahmen

Polsterung: **Sitz:**
wahlweise:



PUR-Schaum
auf
Wellenfedern
(Standard)



Federkern



Kaltschaum
gegen Aufpreis



Boxspring
gegen Aufpreis

Rücken:
PUR-Schaum auf Gummigürtung inkl. Schwenkrückenfunktion

Rückenoptiken: **Typ A** gegen Aufpreis mit Kopfteilverstellung



Typ B gegen Aufpreis mit Kopfteilverstellung



Armlehne: gegen Aufpreis mit Verstellung



Sitzoptik:
wahlweise:
Typ A glatt
Typ B mit Steppung

Lederverarbeitung nur mit gesteppten Sitz **Typ B** möglich

Sitzhöhe:
wahlweise:
Typ A Normalhöhe 43cm **(Standard)**
Typ B Komforthöhe 46cm **(gegen Mehrpreis)**

Achtung: Boxspringpolsterung erhöht die Sitzhöhe um ca. 1-2cm

Füße :
wahlweise:
Typ 1: Metall chromfarbig oder schwarz matt

Typ 2 Metall chromfarbig oder schwarz matt

Typ 3 Holz: natur, wildeichefabrig, schwarz oder wenge



Mehrfarbigkeit: **bei Stoffverarbeitung:**
Farbe 1: Sitz-, Rücken- und Armteilkissen
Farbe 2: Korpus

bei Lederverarbeitung: nur uni erhältlich

Bett: echt bezogen

Bei der Kombination von 2 Stoffgruppen ist immer die höhere Stoffgruppe zu berechnen.

beim Cordverlauf wird kein Rapport bearbeitet

Auszug: Fadenverlauf bei Cord



Sofas

Abschlusselement



Longchair



Spitzecke



CAROLINA-C-XC

Funktionen:

- Schwenkrücken (SR)** Die Sitztiefe kann mit einem Schwenkrücken um 15 cm verstellt werden
(inklusive)
- Kopfteilverstellung: (KV)** Die Kopfteilverstellung erfolgt über einen Rasterbeschlag... der individuell verstellt werden kann.
- Armteilverstellung: (AV)** Die Armteilverstellung erfolgt über einen Rasterbeschlag.
- Bett: (BETT.E)** Die zusätzliche Bettfunktion bietet Ihnen oder Ihren Gästen viel Platz zum Schlafen oder Kuscheln.
- Bettkasten (BK)** Es stehen verschiedene Bettkästen zur Auswahl: im Longchair und Abschlußhocker. Auf und zu – was nicht da sein soll, kann leicht und schnell verschwinden.




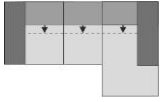
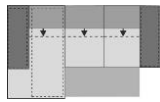
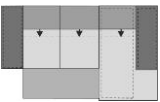
BITTE BEACHTEN SIE, DASS DIE UNTEN AUFGEFÜHRTE MODELLBEDIENGTEN EIGENSCHAFTEN KEINE BERECHTIGTE REKLAMATION DARSTELLEN

Sitzkomfort: Zwischen Elementen mit und ohne Funktion, kann es leichte Differenzen im Sitzkomfort geben.

Wellenbildung: Wellenbildung gehört zur legeren Verarbeitung

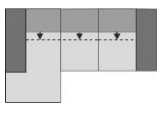
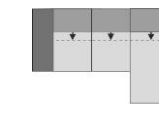
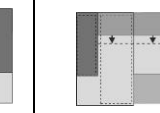
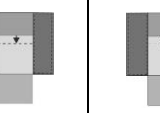
Nahtverlauf: Unterschiedlicher Nahtverlauf bei Leder und Stoff möglich

Sammeltypen

				
	Eckkombination bestehend aus: LC / 2 inkl. 3 SR (68)	Eckkombination bestehend aus: 2 / LC inkl. 3 SR (68)	Eckkombination bestehend aus: LC_BK / 2_BETT.E; inkl. 3 SR,KV,AV (68)	Eckkombination bestehend aus: 2_BETT.E / LC_BK inkl. 3 SR,KV,AV (68)
Typ-Nr.:	7190_68	7090_68	7190_68_FKT	7090_68_FKT
B/H/T in cm	286/84/186	286/84/186	286/84-105/186	286/84-105/186
Schenkelmaß in cm	186x286	286x186	186x286	286x186
Sitztiefe in cm	59-74/129-144	59-74/129-144	59-74/129-144	59-74/129-144
Sitzhöhe in cm	43/46	43/46	43/46	43/46
Liegefläche in cm				

Stoff Cord				
Stoffgruppe 10 (PG 01)				
Stoffgruppe 11 (PG 02)				
Stoffgruppe 12 (PG 03)				
Stoffgruppe 13 (PG 04)				
Stoffgruppe 14 (PG 05)				
Stoffgruppe 15 (PG 06)				
Leder Punch				
Leder Rancho				
Leder Dolcia, Evita				
Komfortfunktionen und Zusatzausstattungen gegen Aufpreis				
Typ 0012 Rücken echt in Leder (BEZUKOM0003, RUCKAUS0002)				
Typ 0243 Sitzhöhe Typ B Komforthöhe (SITZHOE0006)				
Typ 0024 klappbare Armlehnen (FUNK0090)			inklusive	inklusive
Typ 0093 Kopfteilverstellung (FUNK0064)			inklusive	inklusive
Typ 0009 Kaltschaum (SCHAQUA0006)				
Typ 0159 Boxspring (SCHAQUA0009)				

Sammeltypen

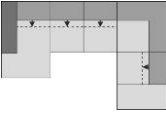
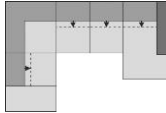
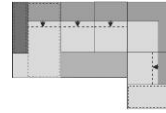
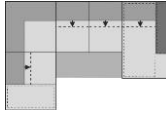
				
	Eckkombination bestehend aus: LC / 2 inkl. 3 SR (78)	Eckkombination bestehend aus: 2 / LC inkl. 3 SR (78)	Eckkombination bestehend aus: LC_BK / 2_BETT.E; inkl. 3 SR,KV,AV (78)	Eckkombination bestehend aus: 2_BETT.E / LC_BK inkl. 3 SR,KV,AV (78)
Typ-Nr.:	7190_78	7090_78	7190_78_FKT	7090_78_FKT
B/H/T in cm	316/84/186	316/84/186	316/84-105/186	316/84-105/186
Schenkelmaß in cm	186x316	316x186	186x316	316x186
Sitztiefe in cm	59-74/129-144	59-74/129-144	59-74/129-144	59-74/129-144
Sitzhöhe in cm	43/46	43/46	43/46	43/46
Liegefläche in cm				

Stoff Cord				
Stoffgruppe 10 (PG 01)				
Stoffgruppe 11 (PG 02)				
Stoffgruppe 12 (PG 03)				
Stoffgruppe 13 (PG 04)				
Stoffgruppe 14 (PG 05)				
Stoffgruppe 15 (PG 06)				
Leder Punch				
Leder Rancho				
Leder Dolcia, Evita				

Komfortfunktionen und Zusatzausstattungen gegen Aufpreis

Typ 0012 Rücken echt in Leder (BEZUKOM0003, RUCKAUS0002)				
Typ 0243 Sitzhöhe Typ B Komforthöhe (SITZHOE0006)				
Typ 0024 klappbare Armlehnen (FUNK0090)			inklusive	inklusive
Typ 0093 Kopfteilverstellung (FUNK0064)			inklusive	inklusive
Typ 0009 Kaltschaum (SCHAQUA0006)				
Typ 0159 Boxspring (SCHAQUA0009)				

Sammeltypen





				
	Eckkombination bestehend aus LC / 2 / SE / AbE inkl. 4 SR (68)	Eckkombination bestehend aus AbE / SE / 2 / LC inkl. 4 SR (68)	Eckkombination bestehend aus LC_BK / 2_BETT.E / SE / AbE_BK inkl. 4 SR,KV,AV (68)	Eckkombination bestehend aus AbE_BK / SE / 2_BETT.E / LC_BK inkl. 4 SR,KV,AV (68)
Typ-Nr.:	5995_68	5996_68	5995_68_FKT	5996_68_FKT
B/H/T in cm	360/84/250	360/84/250	360/84-105/250	360/84-105/250
Schenkelmaß in cm	186x360x250	250x360x186	186x360x250	250x360x186
Sitztiefe in cm	59-74/129-144	59-74/129-144	59-74/129-144	59-74/129-144
Sitzhöhe in cm	43/46	43/46	43/46	43/46
Liegefläche in cm				

Stoff Cord				
Stoffgruppe 10 (PG 01)				
Stoffgruppe 11 (PG 02)				
Stoffgruppe 12 (PG 03)				
Stoffgruppe 13 (PG 04)				
Stoffgruppe 14 (PG 05)				
Stoffgruppe 15 (PG 06)				
Leder Punch				
Leder Rancho				
Leder Dolcia, Evita				

Komfortfunktionen und Zusatzausstattungen gegen Aufpreis

Typ 0012 Rücken echt in Leder (BEZUKOM0003, RUCKAUS0002)				
Typ 0243 Sitzhöhe Typ B Komforthöhe (SITZHOE0006)				
Typ 0024 klappbare Armlehnen (FUNK0090)			inklusive	inklusive
Typ 0093 Kopfteilverstellung (FUNK0064)			inklusive	inklusive
Typ 0009 Kaltschaum (SCHAQUA0006)				
Typ 0159 Boxspring (SCHAQUA0009)				

Einzelsofas / Hocker

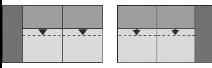

	1	2	3	4
				
	Sofa 3-sitzig Sitzbreite 88cm inkl. 2 Schwenkrücken	Sofa 2-sitzig Sitzbreite 78cm inkl. 2 Schwenkrücken	Hocker rechteckig	Hocker mit Stauraum
Typ-Nr.:	3200_88	2200_78	6030	6038
B/H/T in cm	256/84-105/114	236/84-105/114	132/43-46/72	132/43-46/72
Sitztiefe in cm	59-74	59-74	72	72
Sitzhöhe in cm	43/46	43/46	43/46	43/46

Stoff Cord				
Stoffgruppe 10	(PG 01)			
Stoffgruppe 11	(PG 02)			
Stoffgruppe 12	(PG 03)			
Stoffgruppe 13	(PG 04)			
Stoffgruppe 14	(PG 05)			
Stoffgruppe 15	(PG 06)			
Leder Punch				
Leder Rancho				
Leder Dolcia, Evita				

Komfortfunktionen und Zusatzausstattungen gegen Aufpreis

Typ 0012 Rücken echt in Leder (BEZUKOM0003, RUCKAUS0002)			_____	_____
Typ 0243 Sitzhöhe Typ B Komforthöhe (SITZHOE0006)				
Typ 0024 klappbare Armlehnen (FUNK0090)			_____	_____
Typ 0093 Kopfteilverstellung (FUNK0064)			_____	_____
Typ 0009 Kaltschaum (SCHAQUA0006)				
Typ 0159 Boxspring (SCHAQUA0009)				

Planungstypen



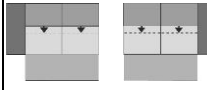

	5/6	7
		
	Sofa 3- sitzig Sitzbreite 88cm AL links oder AL rechts inkl. 2 Schwenkrücken	Sofa 3- sitzig Sitzbreite 88cm ohne AL inkl. 2 Schwenkrücken
Typ-Nr.:	li: 3100_88 re: 3300_88	3000_88
B/H/T in cm	214/84-105/114	176/84-105/114
Sitztiefe in cm	59-74	59-74
Sitzhöhe in cm	43/46	43/46
Liegefläche in cm		

Stoff Cord		
Stoffgruppe 10 (PG 01)		
Stoffgruppe 11 (PG 02)		
Stoffgruppe 12 (PG 03)		
Stoffgruppe 13 (PG 04)		
Stoffgruppe 14 (PG 05)		
Stoffgruppe 15 (PG 06)		
Leder Punch		
Leder Rancho		
Leder Dolcia, Evita		

Komfortfunktionen und Zusatzausstattungen gegen Aufpreis

Typ 0012 Rücken echt in Leder (BEZUKOM0003, RUCKAUS0002)		
Typ 0243 Sitzhöhe Typ B Komforthöhe (SITZHOE0006)		_____
Typ 0024 klappbare Armlehnen (FUNK0090)		_____
Typ 0093 Kopfteilverstellung (FUNK0064)		
Typ 0009 Kaltschaum (SCHAQUA0006)		
Typ 0159 Boxspring (SCHAQUA0009)		

Planungstypen



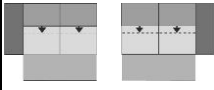

	8/9	10	11/12	13
				
	Sofa 2- sitzig Sitzbreite 78cm AL links oder AL rechts inkl. 2 Schwenkrücken	Sofa 2- sitzig Sitzbreite 78cm ohne AL inkl. 2 Schwenkrücken	Sofa 2- sitzig Sitzbreite 78cm AL links oder AL rechts inkl. 2 Schwenkrücken inkl. Bett echtbezogen	Sofa 2- sitzig Sitzbreite 78cm ohne AL inkl. 2 Schwenkrücken inkl. Bett echtbezogen
Typ-Nr.:	li: 2100_78 re: 2300_78	2000_78	li: 2100_78_BETT.E re: 2300_78_BETT.E	2000_78_BETT.E
B/H/T in cm	194/84-105/114	156/84-105/114	194/84-105/114	156/84-105/114
Sitztiefe in cm	59-74	59-74	59-74	59-74
Sitzhöhe in cm	43/46	43/46	43/46	43/46
Liegefläche in cm				

Stoff Cord				
Stoffgruppe 10	(PG 01)			
Stoffgruppe 11	(PG 02)			
Stoffgruppe 12	(PG 03)			
Stoffgruppe 13	(PG 04)			
Stoffgruppe 14	(PG 05)			
Stoffgruppe 15	(PG 06)			
Leder Punch				
Leder Rancho				
Leder Dolcia, Evita				

Komfortfunktionen und Zusatzausstattungen gegen Aufpreis

Typ 0012 Rücken echt in Leder (BEZUKOM0003, RUCKAUS0002)				
Typ 0243 Sitzhöhe Typ B Komforthöhe (SITZHOE0006)		_____		_____
Typ 0024 klappbare Armlehnen (FUNK0090)		_____		_____
Typ 0093 Kopfteilverstellung (FUNK0064)				
Typ 0009 Kaltschaum (SCHAQUA0006)				
Typ 0159 Boxspring (SCHAQUA0009)				

Planungstypen

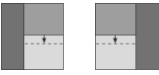

	14/15	16	17/18	19
				
	Sofa 2- sitzig Sitzbreite 68cm AL links oder AL rechts inkl. 2 Schwenkrücken	Sofa 2- sitzig Sitzbreite 68cm ohne AL inkl. 2 Schwenkrücken	Sofa 2- sitzig Sitzbreite 68cm AL links oder AL rechts inkl. 2 Schwenkrücken inkl. Bett echtbezogen	Sofa 2- sitzig Sitzbreite 68cm ohne AL inkl. 2 Schwenkrücken inkl. Bett echtbezogen
Typ-Nr.:	li: 2100_68 re: 2300_68	2000_68	li: 2100_68_BETT.E re: 2300_68_BETT.E	2000_68_BETT.E
B/H/T in cm	174/84-105/114	136/84-105/114	174/84-105/114	136/84-105/114
Sitztiefe in cm	59-74	59-74	59-74	59-74
Sitzhöhe in cm	43/46	43/46	43/46	43/46
Liegefläche in cm				

Stoff Cord				
Stoffgruppe 10 (PG 01)				
Stoffgruppe 11 (PG 02)				
Stoffgruppe 12 (PG 03)				
Stoffgruppe 13 (PG 04)				
Stoffgruppe 14 (PG 05)				
Stoffgruppe 15 (PG 06)				
Leder Punch				
Leder Rancho				
Leder Dolcia, Evita				

Komfortfunktionen und Zusatzausstattungen gegen Aufpreis

Typ 0012 Rücken echt in Leder (BEZUKOM0003, RUCKAUS0002)				
Typ 0243 Sitzhöhe Typ B Komforthöhe (SITZHOE0006)		_____		_____
Typ 0024 klappbare Armlernen (FUNK0090)		_____		_____
Typ 0093 Kopfteilverstellung (FUNK0064)				
Typ 0009 Kaltschaum (SCHAQUA0006)				
Typ 0159 Boxspring (SCHAQUA0009)				

Planungstypen

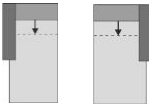
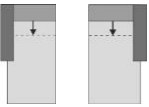
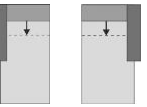
	20/21	22
		
	Sofa 1- sitzig Sitzbreite 78cm AL links oder AL rechts inkl. 1 Schwenkrücken	Sofa 1- sitzig Sitzbreite 78cm ohne AL inkl. 1 Schwenkrücken
Typ-Nr.:	li: 1100_78 re: 1300_78	1000_78
B/H/T in cm	118/84-105/114	78/84-105/114
Sitztiefe in cm	59-74	59-74
Sitzhöhe in cm	43/46	43/46
Liegefläche in cm		

Stoff Cord		
Stoffgruppe 10	(PG 01)	
Stoffgruppe 11	(PG 02)	
Stoffgruppe 12	(PG 03)	
Stoffgruppe 13	(PG 04)	
Stoffgruppe 14	(PG 05)	
Stoffgruppe 15	(PG 06)	
Leder Punch		
Leder Rancho		
Leder Dolcia, Evita		

Komfortfunktionen und Zusatzausstattungen gegen Aufpreis

Typ 0012 Rücken echt in Leder (BEZUKOM0003, RUCKAUS0002)		
Typ 0243 Sitzhöhe Typ B Komforthöhe (SITZHOE0006)		_____
Typ 0024 klappbare Armlehnen (FUNK0090)		_____
Typ 0093 Kopfteilverstellung (FUNK0064)		
Typ 0009 Kaltschaum (SCHAQUA0006)		
Typ 0159 Boxspring (SCHAQUA0009)		

Planungstypen

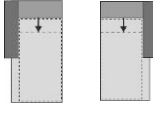
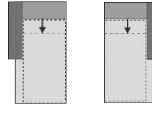
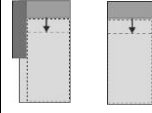
	23/24	25/26	27/28
			
	Longchair (LC) Sitzbreite 88cm AL links oder AL. rechts inkl. 1 Schwenkrücken	Longchair (LC) Sitzbreite 78cm AL links oder AL. rechts inkl. 1 Schwenkrücken	Longchair (LC) Sitzbreite 68cm AL links oder AL. rechts inkl. 1 Schwenkrücken
Typ-Nr.:	li: 8141_88 re: 8142_88	li: 8141_78 re: 8142_78	li: 8141_68 re: 8142_68
B/H/T in cm	131/84-105/186	121/84-105/186	111/84-105/186
Sitztiefe in cm	129-144	129-144	129-144
Sitzhöhe in cm	43/46	43/46	43/46

Stoff Cord			
Stoffgruppe 10	(PG 01)		
Stoffgruppe 11	(PG 02)		
Stoffgruppe 12	(PG 03)		
Stoffgruppe 13	(PG 04)		
Stoffgruppe 14	(PG 05)		
Stoffgruppe 15	(PG 06)		
Leder Punch			
Leder Rancho			
Leder Dolcia, Evita			

Komfortfunktionen und Zusatzausstattungen gegen Aufpreis

Typ 0012 Rücken echt in Leder (BEZUKOM0003, RUCKAUS0002)			
Typ 0243 Sitzhöhe Typ B Komforthöhe (SITZHOE0006)			
Typ 0024 klappbare Armlehnen (FUNK0090)			
Typ 0093 Kopfteilverstellung (FUNK0064)			
Typ 0009 Kaltschaum (SCHAQUA0006)			
Typ 0159 Boxspring (SCHAQUA0009)			

Planungstypen

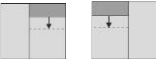
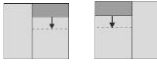


	29/30	31/32	33/34
			
	Longchair (LC) Sitzbreite 88cm AL links oder AL. rechts inkl. 1 Schwenkrücken inkl. Bettkasten	Longchair (LC) Sitzbreite 78cm AL links oder AL. rechts inkl. 1 Schwenkrücken inkl. Bettkasten	Longchair (LC) Sitzbreite 68cm AL links oder AL. rechts inkl. 1 Schwenkrücken inkl. Bettkasten
Typ-Nr.:	li: 8141_88_BK re: 8142_88_BK	li: 8141_78_BK re: 8142_78_BK	li: 8141_68_BK re: 8142_68_BK
B/H/T in cm	131/84-105/186	121/84-105/186	111/84-105/186
Sitztiefe in cm	129-144	129-144	129-144
Sitzhöhe in cm	43/46	43/46	43/46

Stoff Cord			
Stoffgruppe 10 (PG 01)			
Stoffgruppe 11 (PG 02)			
Stoffgruppe 12 (PG 03)			
Stoffgruppe 13 (PG 04)			
Stoffgruppe 14 (PG 05)			
Stoffgruppe 15 (PG 06)			
Leder Punch			
Leder Rancho			
Leder Dolcia, Evita			

Komfortfunktionen und Zusatzausstattungen gegen Aufpreis

Typ 0012 Rücken echt in Leder (BEZUKOM0003, RUCKAUS0002)			
Typ 0243 Sitzhöhe Typ B Komforthöhe (SITZHOE0006)			
Typ 0024 klappbare Armlehnen (FUNK0090)			
Typ 0093 Kopfteilverstellung (FUNK0064)			
Typ 0009 Kaltschaum (SCHAQUA0006)			
Typ 0159 Boxspring (SCHAQUA0009)			

Planungstypen



	35/36	37/38	39/40	41/42
				
	Abschlusselement (AbE) links oder rechts Sitzbreite 78cm inkl. 1 Schwenkrücken	Abschlusselement (AbE) links oder rechts Sitzbreite 68cm inkl. 1 Schwenkrücken	Abschlusselement (AbE) links oder rechts Sitzbreite 78cm inkl. 1 Schwenkrücken mit Bettkasten	Abschlusselement (AbE) links oder rechts Sitzbreite 68cm inkl. 1 Schwenkrücken mit Bettkasten
Typ-Nr.:	li: 1051_78 re: 1053_78	li: 1051_68 re: 1053_68	li: 1051_78_BK re: 1053_78_BK	li: 1051_68_BK re: 1053_68_BK
B/H/T in cm	146/84-105/114	136/84-105/114	146/84-105/114	136/84-105/114
Sitztiefe in cm	59-74	59-74	59-74	59-74
Sitzhöhe in cm	43/46	43/46	43/46	43/46
Loungtiefe in cm				

Stoff Cord				
Stoffgruppe 10 (PG 01)				
Stoffgruppe 11 (PG 02)				
Stoffgruppe 12 (PG 03)				
Stoffgruppe 13 (PG 04)				
Stoffgruppe 14 (PG 05)				
Stoffgruppe 15 (PG 06)				
Leder Punch				
Leder Rancho				
Leder Dolcia, Evita				

Komfortfunktionen und Zusatzausstattungen gegen Aufpreis

Typ 0012 Rücken echt in Leder (BEZUKOM0003, RUCKAUS0002)				
Typ 0243 Sitzhöhe Typ B Komforthöhe (SITZHOE0006)				
Typ 0093 Kopfteilverstellung (FUNK0064)				
Typ 0009 Kaltschaum (SCHAQUA0006)				
Typ 0159 Boxspring (SCHAQUA0009)				





Planungstypen

	43	44
		
	Spitzecke inkl. 2 Schwenkrücken (SE_SR)	Spitzecke Rücken fest (SE)
Typ-Nr.:	5015	5010
B/H/T in cm	114/84-105/114	114/84-105/114
Sitztiefe in cm	59-74	74
Sitzhöhe in cm	43/46	43/46

Stoff Cord		
Stoffgruppe 10 (PG 01)		
Stoffgruppe 11 (PG 02)		
Stoffgruppe 12 (PG 03)		
Stoffgruppe 13 (PG 04)		
Stoffgruppe 14 (PG 05)		
Stoffgruppe 15 (PG 06)		
Leder Punch		
Leder Rancho		
Leder Dolcia, Evita		

Komfortfunktionen und Zusatzausstattungen gegen Aufpreis

Typ 0012 Rücken echt in Leder (BEZUKOM0003, RUCKAUS0002)		
Typ 0243 Sitzhöhe Typ B Komforthöhe (SITZHOE0006)		
Typ 0093 Kopfteilverstellung (FUNK0064)		
Typ 0009 Kaltschaum (SCHAQUA0006)		
Typ 0159 Boxspring (SCHAQUA0009)		

				
Type:	Nierenkissen	Kissen quadratisch	Kissen rechteckig	Kissen quadratisch
Typ-Nr.:	0507	0056	0052	0044
B/H/T in cm	57x22	38x38	55x40	55x55
Sitztiefe in cm				
Sitzhöhe in cm				

Stoff Cord				
Stoffgruppe 10 (PG 01)				
Stoffgruppe 11 (PG 02)				
Stoffgruppe 12 (PG 03)				
Stoffgruppe 13 (PG 04)				
Stoffgruppe 14 (PG 05)				
Stoffgruppe 15 (PG 06)				
Leder Punch				
Leder Rancho				
Leder Dolcia, Evita				

Modellbeschreibung:

Gestell: Stahlrohrrahmen

Polsterung: **Sitz:** PUR-Schaum

Rücken: PUR-Schaum

Armlehne: wahlweise:

Typ 1 Metall chromfarbig



Typ 2 Metall schwarz matt



Rückenoptik: wahlweise

Typ A glatt



Typ B gesteppt



Sitzoptik: glatt

Aufstehhilfe: Max. Belastbarkeit 130 kg

Kopfpolsterverstellung: generell mit Raster und Rückholfeder ausgestattet

Füße: wahlweise:

Typ A DT 1 Drehteller Edelstahl

Typ B DT 4 Sternfuss Metall: chrom oder schwarz matt

Typ C DT 2 Drehteller Holz geschlossen: wahlweise: buche eiche geölt wenge



Mehrfarbigkeit: nur uni erhältlich

Funktionen : **Funktion manuell mit Gasdruck:**

inklusive

Manuelle Verstellung der Fußstütze.

Verstellung der Rückenlehne durch innenliegenden Bedienebel.

Durch leichten Körperdruck stufenlos verstellbar bis zur Liegeposition.

Funktion 2-motorisch:

gegen Mehrpreis

Getrennte oder synchrone Verstellung der

Fußstütze und Rückenlehne bis zur Liegeposition

durch 2 E-Motoren. Gegen Aufpreis auch mit Akku lieferbar.

Funktion 2-motorisch mit Aufstehhilfe:

gegen Mehrpreis

Getrennte Verstellung der Fußstütze und Rückenlehne bis zur

Liegeposition durch 2 E-Motoren. Zusätzlich ausgestattet mit Aufstehhilfe.

Ergonomie: Für jede Körpergröße der passende Sessel. Neun Ergonomiegrößen preisgleich lieferbar.

3 Sitzhöhen: 45 / 47 / 49 cm

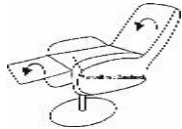
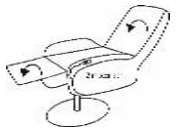
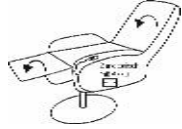
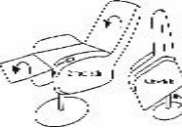
3 Sitztiefen: 50 / 53 / 55 cm

Ergonomie-Matrix:

	Sitztiefe		
	50 cm	53 cm	55 cm
Sitzhöhe 45 cm	S1	S2	S3
47 cm	M1	M2	M3
49 cm	L1	L2	L3

Alle Ergonomien preisgleich



				
	Drehsessel	Drehsessel inkl. Funktion 2-motorisch	Drehsessel inkl. Funktion 2-motorisch mit Akku	Drehsessel inkl. Funktion 2-motorisch mit Aufstehhilfe
Typ-Nr.:	1222	1222_2M	1222_2M.AKKU	1222_2M.ASH
B/H/T in cm (H in Abhängigkeit Sitzhöhe Ergonomie (S1 - L3))	66/ 110 - 114 / 84	66/ 110 - 114 / 84	66/ 110 - 114 / 84	66/ 110 - 114 / 84
Sitztiefe in cm	50/53/55	50/53/55	50/53/55	50/53/55
Sitzhöhe in cm	45/47/49	45/47/49	45/47/49	45/47/49
Sitzbreite in cm	51	51	51	51
Liegelänge in cm - bei Sitztiefe 50 cm	166	166	166	166
Liegelänge in cm - bei Sitztiefe 53 cm	169	169	169	169
Liegelänge in cm - bei Sitztiefe 55 cm	171	171	171	171
Stoff Cord				
Stoffgruppe 10 (PG 01)				
Stoffgruppe 11 (PG 02)				
Stoffgruppe 12 (PG 03)				
Stoffgruppe 13 (PG 04)				
Stoffgruppe 14 (PG 05)				
Stoffgruppe 15 (PG 06)				
Leder Punch				
Leder Rancho				
Leder Dolcia, Evita				