

Möbel LETZ

Finden und Wohlfühlen



Typenplan

ZE-EM06001 von Zehdenick - Ecksofa Ausführung links desert

Wichtiger Hinweis für Sie

Etwaige Hinweise des Herstellers in dieser Produktinformation, die sich auf die Gewährleistung beziehen, haben für Sie keinerlei Bindungswirkung und können von Ihnen ignoriert werden. Ihre gesetzlichen Gewährleistungsrechte als Verbraucher uns gegenüber, als Ihrem Verkäufer, werden dadurch in keiner Weise berührt oder eingeschränkt. Sie können sich wegen aller Mängel jederzeit an uns wenden. Darüber hinaus gehende Herstellergarantien bleiben natürlich unberührt. Dieser Artikel wird hergestellt von Zehdenick Polstermöbel, Diepenauer Heide 1, 31603 Diepenau, Deutschland, office@zehdenick-pm.de

Möbel Letz GmbH
Am Gewerbepark 11
06895 Zahna-Elster

Tel.: 035383 - 6018 50

Fax.: 035383 - 6018 17

Einzeltypenprogramm




Modellbeschreibung:

Gestell: Metall, Hartholz und andere Holzwerkstoffe
Sitz: Kaltschaum- bzw. Federkernpolsterung preisgleich wählbar ummantelt mit Polstervlies auf dauerelastischen Wellenfedern
Boxspring-Polsterung / gegen Aufpreis lieferbar
 Taschenfederkern auf Bonell-Federkern mit hochwertigem Polyätherschaum ummantelt, mit Polstervlies auf dauerelastischen Wellenfedern
Rücken: hochelastische Polstergurte mit hochwertigem Kaltschaum
 Alle Typen sind im Rücken echt bezogen!
 (außer 2-Sitzer mit Bettfunktion sowie 2,5- und 3-Sitzer mit und ohne Bettfunktion)
 ● = Rücken unecht - Rücken echt gegen Aufpreis lieferbar
Liegefläche: echt bezogen / Metallgriff
Bezugsstoff: Modell ist nur einfarbig lieferbar


ca. Massangaben in cm

Höhe:	91
Tiefe:	91
Sitzhöhe:	44
Sitzhöhe Boxspring:	+2
Sitztiefe:	53
Armlehne:	17

Fußausführungen preisgleich - Höhe ca. 3,5 cm / 8 cm

Metallfuß alufarbig
 vorne

Kunststoffgleiter silberfarbig
 hinten

Metallfuß schwarz
 vorne

Kunststoffgleiter schwarz
 hinten

Buche Holzfuß
 vorne

Kunststoffgleiter schwarz
 hinten

Farbtöne für wählbare Holzfarben

Buche natur	
Buche erle	
Buche antik	
Buche schwarz	
Eiche bianco	

Sitzqualitäten preisgleich

Kaltschaum

Federkern

Boxspring
 gegen Aufpreis
 + 2cm Sitzhöhe

Liegefläche Bettauszug









Bei Boxspring-Polsterung hat der Bettauszug eine geringe Maßabweichung in der Höhe zur Sitzfläche.

Sollte keine Angabe der Sitzqualität erfolgen,
 bestätigen wir die Standardausführung: Sitzqualität Federkern

Bitte alle erforderlichen Vorgaben zu einer Bestellung beachten. Beginnen Sie Ihre Angaben mit der davorstehend linken Type. (Bitte Stellskizze mitsenden!)

Die Nahtverarbeitung oder Notwendigkeit zusätzlicher/geänderter Nähte kann im Vergleich zwischen der Stoff-/Leder Ausführung unterschiedlich ausfallen. Faltenbildung ist ein normaler Prozess. Diese stellt keinen Qualitätsmangel dar, sondern ist modellbedingt gewollt und eine warentypische Eigenschaft. Alle Maßangaben sind ca. Maße und können geringfügig abweichen. Ausführungen der abgebildeten Modelle sowie deren Skizzen sind unverbindlich und können sich ändern. Technische Änderungen an unseren Produkten behalten wir uns vor. Gleiches gilt für Preisirrtümer. Maßgebend ist der aktuelle Stand der Kollektion. Die Liegeflächen-Maße (falls Schlaffunktion im Typenplan vorhanden) sind in Kombination von einem Querschläfer mit Armlehne und Spitzecke (SE) angegeben und ändern sich geringfügig in Kombination mit anderen Typen. Holz ist ein Naturprodukt und eventuelle Farbabweichungen oder Maserungen können nicht beeinflusst werden und stellen keinen Reklamationsgrund dar.








Hinweis für Träger von Herzschrittmachern: Alle eingebauten Elektromotoren entsprechen den DIN- und VDE Vorschriften. Wir empfehlen, um eventuellen Problemen vorzubeugen, den Arzt zu befragen.













Beschreibung Funktionen	
<p>WallAway 1-motorisch (WA1)  - gegen Aufpreis</p>  <p>max. Belastbarkeit 120kg</p> <p>WallAway-Funktion pro Sitz wählbar</p>  <p>2x Touch-Button (seitlich links im Sitz)</p> <p>Die Kopfstütze in die gewünschte Position einstellen. Durch Betätigen des Touch-Buttons fährt die Beinauflage auf Sitzhöhe und der Sitz zusätzlich einige cm nach oben, sowie nach vorne in eine Relax-Position, hierbei bleibt der Rücken wandfrei. Der Rücken fährt nun anschließend weiter bis zur Liegeposition und der Sitz fährt in dieser Bewegung weiter mit nach vorne und oben. Der Rücken bleibt weiterhin wandfrei.</p> <p>Individuelle Zusammenstellung der einzelnen Sitzfunktionen in den Typen möglich. (siehe Aufpreise)</p> <p>Bitte denken Sie an die Bestellung der Kopfstütze! Nicht mit FA in einem Sitz möglich.</p>	<p>Funktionsablage (FA)  - gegen Aufpreis</p>  <p>Funktionsablage mit integrierter Steckdose und USB-Anschluss. Durch das nach vorne klappende Rückenpolster werden der Ablagetisch und die Steckdose uneingeschränkt nutzbar.</p> <p>Ablageplatte wird dem Farbton der FüÙe angepasst.</p> <p>Bitte geben Sie immer die passende Steckdosenart für das zu beliefernde Land an.</p> <p>Individuelle Zusammenstellung der einzelnen Sitzfunktionen in den Typen möglich. (siehe Aufpreise)</p> <p>Nicht Armlehenseitig und nicht mit motorischen Funktionen oder Kopfstütze in einem Sitz möglich.</p>
<p>Akku für motorische WallAway Funktion - gegen Aufpreis</p>  <p>für kabellose Funktion im Sitz, nur in Verbindung mit WA1 möglich 2,2Ah Li-ion</p>	<p>Handschalter (HS) - gegen Aufpreis</p>  <p>für motorische Bedienung, nur in Sitzen mit Armlehne und in Verbindung mit motorischen Funktionen möglich</p>
<p>zerlegbare Ecke - gegen Aufpreis</p> 	













Modelloptik bei WallAway-Funktion (mit Armlehne) und motorischen Canapes:**Element MIT WallAway-Funktion an der Armlehne:****Canape MIT Motor, verstellbar bis zur Relaxposition:****Achtung: verbesserte Elementoptik bei allen motorischen Canapes!****Element OHNE WallAway-Funktion an der Armlehne:****Canape OHNE Motor:**











Nr.	Artikel	Bild	Beschreibung	B	C	D	E	F	G	H	I
				Kaltschaum + Federkern	Kaltschaum + Federkern	Kaltschaum + Federkern	Kaltschaum + Federkern	Kaltschaum + Federkern	Kaltschaum + Federkern	Kaltschaum + Federkern	Kaltschaum + Federkern
				Boxspring	Boxspring	Boxspring	Boxspring	Boxspring	Boxspring	Boxspring	Boxspring
Kombinationen											
1	siehe Beschreibung		<p>KSL 2,5APEL = 2,5-Sitzer mit Trapez-Querschläfer-Funktion, Armlehne und Kopfstütze links; PERRR = Trapezecke rechts mit Relaxrücken beidseitig; 2SEL KSR = 2-Sitzer mit Schubkasten, ohne Armlehnen, Kopfstütze rechts; AhoFR = Anstelhocker aufklappbar rechts; 1 KS = Sessel mit Kopfstütze</p> <p>Liegefläche: 210 x 124 cm</p>								
1.1	siehe Beschreibung		<p>WATL 2LW = 2-Sitzer mit motorischer WallAway-Funktion, Armlehne und Kopfstütze links; PELRR = Trapezecke links mit Relaxrücken beidseitig; 2,5APEREL = 2,5-Sitzer mit Trapez-Querschläfer-Funktion, ohne Armlehnen; CanMoR KS = Canape mit motorischer Verstellbarkeit, Armlehne und Kopfstütze rechts</p> <p>Liegefläche: 270 x 124 cm</p>								
2	siehe Beschreibung		<p>AhoFL = Anstelhocker aufklappbar links; KSL 2SEL = 2-Sitzer mit Schubkasten, ohne Armlehnen, Kopfstütze links; PELRR = Trapezecke links mit Relaxrücken beidseitig; 3APER KSR = 3-Sitzer mit Trapez-Querschläfer-Funktion, Armlehne und Kopfstütze rechts; 1 = Sessel</p> <p>Liegefläche: 238 x 124 cm</p>								









Nr.	Artikel	Bild	Beschreibung	B	C	D	E	F	G	H	I
				Kaltschaum + Federkern	Kaltschaum + Federkern	Kaltschaum + Federkern	Kaltschaum + Federkern	Kaltschaum + Federkern	Kaltschaum + Federkern	Kaltschaum + Federkern	Kaltschaum + Federkern
				Boxspring	Boxspring	Boxspring	Boxspring	Boxspring	Boxspring	Boxspring	Boxspring
3	siehe Beschreibung		<p>CanL = Canape, Armlehne links; 2,5APELEL = 2,5-Sitzer mit Trapez-Querschläfer-Funktion, ohne Armlehnen; PER = Trapezecke rechts; 2SEL = 2-Sitzer mit Schubkasten, ohne Armlehnen; AhoFR = Anstelhocker aufklappbar rechts; 1 = Sessel</p> <p>Liegefläche: 270 x 124 cm</p>								
4	siehe Beschreibung		<p>2SL = 2-Sitzer mit Schubkasten, Armlehne links; PEL = Trapezecke links; 3APER = 3-Sitzer mit Trapez-Querschläfer-Funktion, Armlehne rechts; 1 = Sessel</p> <p>Liegefläche: 238 x 124 cm</p>								
6	siehe Beschreibung		<p>KSL 3L = 3-Sitzer mit Armlehne und Kopfstütze links; CanR KS = Canape mit Armlehne rechts und Kopfstütze; 1 = Sessel</p>								

Nr.	Artikel	Bild	Nr.	Artikel	Bild	B	H	T	Beschreibung									
										B	C	D	E	F	G	H	I	
										Kaltschaum + Federkern	Kaltschaum + Federkern	Kaltschaum + Federkern	Kaltschaum + Federkern	Kaltschaum + Federkern	Kaltschaum + Federkern	Kaltschaum + Federkern	Kaltschaum + Federkern	
Sofa / Canapé										Boxspring	Boxspring	Boxspring	Boxspring	Boxspring	Boxspring	Boxspring	Boxspring	
7	3					212	91	91	3-Sitzer									
7.2	3W					212	91	91	3-Sitzer, nur in Kombination mit *WA-Fkt. gegen Aufpreis - dreigeteilte Lieferung -									
8	2,5					184	91	91	2,5-Sitzer									
8.2	2,5W					184	91	91	2,5-Sitzer, nur in Kombination mit *WA-Fkt. gegen Aufpreis - zweigeteilte Lieferung -									
9	2					154	91	91	2-Sitzer, Rücken echt									
9.2	2W					154	91	91	2-Sitzer, Rücken echt; nur in Kombination mit *WA-Fkt. gegen Aufpreis - zweigeteilte Lieferung -									
10	2S					154	91	91	2-Sitzer mit Schubkasten, Rücken echt									







Nr.	Artikel	Bild	Nr.	Artikel	Bild	B	H	T	Beschreibung	B	C	D	E	F	G	H	I
										Kaltschaum + Federkern	Kaltschaum + Federkern	Kaltschaum + Federkern	Kaltschaum + Federkern	Kaltschaum + Federkern	Kaltschaum + Federkern	Kaltschaum + Federkern	Kaltschaum + Federkern
										Boxspring	Boxspring	Boxspring	Boxspring	Boxspring	Boxspring	Boxspring	
Sessel																	
11	1					96	91	91	Sessel, Rücken echt								
11.2	1W					94	91	91	Sessel, Rücken echt nur in Kombination mit *WA-Fkt. gegen Aufpreis								
Abschlusselement																	
14	3L		15	3R		195	91	91	3-Sitzer Armlehne links oder rechts								
14.2	3LW		15.2	3RW		195	91	91	3-Sitzer, Armlehne links oder rechts; nur in Kombination mit *WA-Fkt. gegen Aufpreis - dreigeteilte Lieferung -								
16	2,5L		17	2,5R		167	91	91	2,5-Sitzer Armlehne links oder rechts								
16.2	2,5LW		17.2	2,5RW		167	91	91	2,5-Sitzer, Armlehne links oder rechts; nur in Kombination mit *WA-Fkt. gegen Aufpreis - zweigeteilte Lieferung -								
18	2L		19	2R		137	91	91	2-Sitzer Armlehne links oder rechts, Rücken echt								



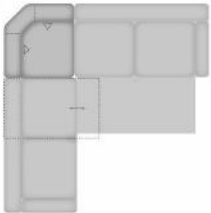




Nr.	Artikel	Bild	Nr.	Artikel	Bild	B	H	T	Beschreibung								
										B	C	D	E	F	G	H	I
										Kaltschaum + Federkern	Kaltschaum + Federkern	Kaltschaum + Federkern	Kaltschaum + Federkern	Kaltschaum + Federkern	Kaltschaum + Federkern	Kaltschaum + Federkern	Kaltschaum + Federkern
										Boxspring	Boxspring	Boxspring	Boxspring	Boxspring	Boxspring	Boxspring	Boxspring
18.2	2LW		19.2	2RW		137	91	91	2-Sitzer, Armlehne links oder rechts, Rücken echt; nur in Kombination mit *WA-Fkt. gegen Aufpreis - zweigeteilte Lieferung -								
20	2SL		21	2SR		137	91	91	2-Sitzer mit Schubkasten, Armlehne links oder rechts, Rücken echt								
22	1,5L		23	1,5R		99	91	91	1,5-Sitzer Armlehne links oder rechts, Rücken echt								
22.2	1,5LW		23.2	1,5RW		97	91	91	1,5-Sitzer, Armlehne links oder rechts, Rücken echt; nur in Kombination mit *WA-Fkt. gegen Aufpreis								
24	1,5SL		25	1,5SR		99	91	91	1,5-Sitzer mit Schubkasten, Armlehne links oder rechts, Rücken echt								
26	1L		27	1R		79	91	91	1-Sitzer Armlehne links oder rechts, Rücken echt; nicht in Verbindung mit Eck-/Querschläferkombination möglich								







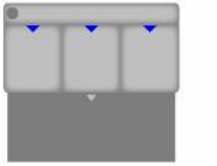


Nr.	Artikel	Bild	Nr.	Artikel	Bild	B	H	T	Beschreibung								
										B	C	D	E	F	G	H	I
										Kaltschaum + Federkern	Kaltschaum + Federkern	Kaltschaum + Federkern	Kaltschaum + Federkern	Kaltschaum + Federkern	Kaltschaum + Federkern	Kaltschaum + Federkern	Kaltschaum + Federkern
Boxspring	Boxspring	Boxspring	Boxspring	Boxspring	Boxspring	Boxspring	Boxspring										
26.2	1LW		27.2	1RW		77	91	91	1-Sitzer, Armlehne links oder rechts, Rücken echt; nur in Kombination mit *WA-Fkt. gegen Aufpreis nicht in Verbindung mit Eck-/Querschläferkombination möglich								
28	AhoL		29	AhoR		65	44	93	Anstellhocker links oder rechts, nicht direkt an Ecken möglich, nicht separat stellbar								
30	AhoFL		31	AhoFR		65	44	93	Anstellhocker aufklappbar links oder rechts, nicht direkt an Ecken möglich, nicht separat stellbar								
32.1	CanL		33.1	CanR		77	91	165	Canape Armlehne links oder rechts, Rücken echt - nur in Verbindung mit Elementen mit Bettfunktion und Elementen ohne mot. Funktion möglich -								
34.1	CanFL		35.1	CanFR		77	91	165	Canape aufklappbar, mit integriertem Bettkasten, Armlehne links oder rechts, Rücken echt (10 cm Abstand zur Wand nötig - mit KS zusätzlichen Abstand beachten) - nur in Verbindung mit Elementen mit Bettfunktion und Elementen ohne mot. Funktion möglich -								

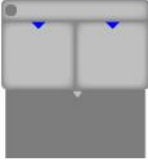




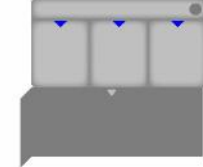
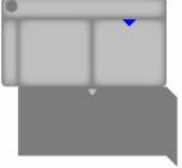
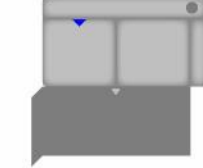
Nr.	Artikel	Bild	Nr.	Artikel	Bild	B	H	T	Beschreibung	B	C	D	E	F	G	H	I
										Kaltschaum + Federkern	Kaltschaum + Federkern	Kaltschaum + Federkern	Kaltschaum + Federkern	Kaltschaum + Federkern	Kaltschaum + Federkern	Kaltschaum + Federkern	Kaltschaum + Federkern
										Boxspring	Boxspring	Boxspring	Boxspring	Boxspring	Boxspring	Boxspring	
36.1	CanMoL		37.1	CanMoR		84	91	165 - 200	Canape mit Motor, verstellbar bis zur Relaxposition, Bedienung per Taster, Armlehne links oder rechts, Rücken echt (10 cm Abstand zur Wand nötig - mit KS zusätzlichen Abstand beachten) - nur in Verbindung mit Elementen mit Bettfunktion und Elementen ohne mot. Funktion möglich -								
37.2	CanGL		37.3	CanGR		82	91	165	Canape gerade, Armlehne links oder rechts, Rücken echt - nur in Verbindung mit Elementen ohne Bettfunktion und Elementen mit mot. Funktion möglich -								
37.4	CanGFL		37.5	CanGFR		82	91	165	Canape gerade aufklappbar mit integriertem Bettkasten, Armlehne links oder rechts, Rücken echt (10 cm Abstand zur Wand nötig - mit KS zusätzlichen Abstand beachten) - nur in Verbindung mit Elementen ohne Bettfunktion und Elementen mit mot. Funktion möglich -								
37.6	CanGMoL		37.7	CanGMoR		89	91	165 - 200	Canape gerade mit Motor, verstellbar bis zur Relaxposition, Bedienung per Taster, Armlehne links oder rechts, Rücken echt (10 cm Abstand zur Wand nötig - mit KS zusätzlichen Abstand beachten) - nur in Verbindung mit Elementen ohne Bettfunktion und Elementen mit mot. Funktion möglich -								

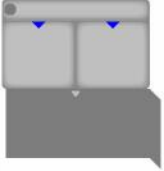
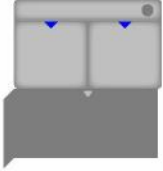
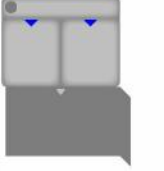
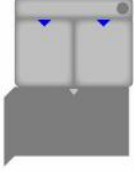




Nr.	Artikel	Bild	Nr.	Artikel	Bild	B	H	T	Beschreibung									
										B	C	D	E	F	G	H	I	
										Kaltschaum + Federkern	Kaltschaum + Federkern	Kaltschaum + Federkern	Kaltschaum + Federkern	Kaltschaum + Federkern	Kaltschaum + Federkern	Kaltschaum + Federkern	Kaltschaum + Federkern	
Zwischenelement										Boxspring	Boxspring	Boxspring	Boxspring	Boxspring	Boxspring	Boxspring	Boxspring	
38	3EL					178	91	91	3-Sitzer ohne Armlehnen									
38.2	3ELW					178	91	91	3-Sitzer Zwischenelement, ohne Armlehnen; nur in Kombination mit *WA-Fkt. gegen Aufpreis - dreigeteilte Lieferung -									
39	2,5EL					150	91	91	2,5-Sitzer ohne Armlehnen									
39.2	2,5ELW					150	91	91	2,5-Sitzer Zwischenelement, ohne Armlehnen; nur in Kombination mit *WA-Fkt. gegen Aufpreis - zweigeteilte Lieferung -									
40	2EL					120	91	91	2-Sitzer ohne Armlehnen, Rücken echt									
40.2	2ELW					120	91	91	2-Sitzer Zwischenelement, ohne Armlehnen, Rücken echt; nur in Kombination mit *WA-Fkt. gegen Aufpreis - zweigeteilte Lieferung -									
41	2SEL					120	91	91	2-Sitzer mit Schubkasten ohne Armlehnen, Rücken echt									










Nr.	Artikel	Bild	Nr.	Artikel	Bild	B	H	T	Beschreibung								
										B	C	D	E	F	G	H	I
										Kaltschaum + Federkern	Kaltschaum + Federkern	Kaltschaum + Federkern	Kaltschaum + Federkern	Kaltschaum + Federkern	Kaltschaum + Federkern	Kaltschaum + Federkern	Kaltschaum + Federkern
										Boxspring	Boxspring	Boxspring	Boxspring	Boxspring	Boxspring	Boxspring	
42	1,5EL					82	91	91	1,5-Sitzer ohne Armlehnen, Rücken echt								
42.2	1,5ELW					80	91	91	1,5-Sitzer Zwischenelement, ohne Armlehnen, Rücken echt; nur in Kombination mit *WA-Fkt. gegen Aufpreis								
43	1,5SEL					82	91	91	1,5-Sitzer mit Schubkasten ohne Armlehnen, Rücken echt								
44	1EL					62	91	91	1-Sitzer ohne Armlehnen, Rücken echt								
44.2	1ELW					60	91	91	1-Sitzer Zwischenelement, ohne Armlehnen, Rücken echt; nur in Kombination mit *WA-Fkt. gegen Aufpreis								
Ecke																	
45.1	SE					87	91	87	Spitzecke (2-geteilte Optik), Rücken echt, nicht in Verbindung mit Elementen mit mot.-Funktion möglich								






Nr.	Artikel	Bild	Nr.	Artikel	Bild	B	H	T	Beschreibung								
										B	C	D	E	F	G	H	I
										Kaltschaum + Federkern	Kaltschaum + Federkern	Kaltschaum + Federkern	Kaltschaum + Federkern	Kaltschaum + Federkern	Kaltschaum + Federkern	Kaltschaum + Federkern	Kaltschaum + Federkern
Boxspring	Boxspring	Boxspring	Boxspring	Boxspring	Boxspring	Boxspring	Boxspring										
45.2	SEL		45.3	SER		87 ODER 91	91	91 ODER 87	Spitzecke links oder rechts Rücken echt, nur in Kombination von Bettfunktion mit mot. Funktion oder ohne Bettfunktion mit mot. Funktion - SEL = Element mit mot. Fkt. links / Bettelement rechts, - SER = Bettelement links / Element mit mot. Fkt. rechts								
45.4	SELRR		45.5	SERRR		87 ODER 91	91	91 ODER 87	Spitzecke links oder rechts mit Relaxrücken beidseitig, Rücken echt, nur in Kombination von Bettfunktion mit mot. Funktion oder ohne Bettfunktion mit mot. Funktion - SEL = Element mit mot. Fkt. links / Bettelement rechts, - SER = Bettelement links / Element mit mot. Fkt. rechts								
46.1	SERR					87	91	87	Spitzecke (3-geteilte Optik) mit Relaxrücken beidseitig, Rücken echt, nicht mit Trapez-Querschläfer und nicht mit Elementen mit mot. Funktion möglich								
47	RE					102	91	102	Rundecke Rücken echt, nur in Verbindung mit Anbauelementen ohne Bettfunktion möglich (auch zerlegt lieferbar - siehe Pos. Nr. 77)								
48	RERR					102	91	102	Rundecke mit Relaxrücken beidseitig, Rücken echt, nur in Verbindung mit Anbauelementen ohne Bettfunktion möglich								

Nr.	Artikel	Bild	Nr.	Artikel	Bild	B	H	T	Beschreibung	B	C	D	E	F	G	H	I
										Kaltschaum + Federkern	Kaltschaum + Federkern	Kaltschaum + Federkern	Kaltschaum + Federkern	Kaltschaum + Federkern	Kaltschaum + Federkern	Kaltschaum + Federkern	Kaltschaum + Federkern
										Boxspring	Boxspring	Boxspring	Boxspring	Boxspring	Boxspring	Boxspring	Boxspring
49	PEL		50	PER		102	91	102	Trapezecke links oder rechts, Rücken echt, nur in Verbindung mit Trapez-Querschläfer möglich, (auch zerlegt lieferbar - siehe Position Nr. 77)								
51	PELRR		52	PERRR		102	91	102	Trapezecke links oder rechts mit Relaxrücken beidseitig, Rücken echt, nur in Verbindung mit Trapez-Querschläfer möglich								
Bettcouch / Bett- /Liege- / Schlafsofa																	
53	3AL		54	3AR		195	91	91	3-Sitzer mit Querschläfer-Funktion, Armlehne links oder rechts, Liegefläche echt bezogen, nur in Verbindung mit Spitzecke oder Canape möglich Liegefläche: 225 x 124 cm								
55	3AEL					178	91	91	3-Sitzer mit Querschläfer-Funktion, ohne Armlehnen, Liegefläche echt bezogen, nur in Verbindung mit Spitzecke oder Canape möglich Liegefläche: 275 x 124 cm								
56	2,5AL		57	2,5AR		167	91	91	2,5-Sitzer mit Querschläfer-Funktion, Armlehne links oder rechts, Liegefläche echt bezogen, nur in Verbindung mit Spitzecke oder Canape möglich Liegefläche: 200 x 124 cm								

Nr.	Artikel	Bild	Nr.	Artikel	Bild	B	H	T	Beschreibung								
										B	C	D	E	F	G	H	I
										Kaltschaum + Federkern	Kaltschaum + Federkern	Kaltschaum + Federkern	Kaltschaum + Federkern	Kaltschaum + Federkern	Kaltschaum + Federkern	Kaltschaum + Federkern	Kaltschaum + Federkern
Boxspring	Boxspring	Boxspring	Boxspring	Boxspring	Boxspring	Boxspring	Boxspring	Boxspring	Boxspring	Boxspring	Boxspring	Boxspring					
58	2,5AEL					150	91	91	2,5-Sitzer mit Querschläfer-Funktion, ohne Armlehnen, Liegefläche echt bezogen, nur in Verbindung mit Spitzecke oder Canape möglich Liegefläche: 250 x 124 cm								
59	2AEL					120	91	91	2-Sitzer mit Querschläfer-Funktion, ohne Armlehnen, Liegefläche echt bezogen, nur in Verbindung mit Spitzecke oder Canape möglich Liegefläche: 220 x 124 cm								
60	3APEL		61	3APER		195	91	91	3-Sitzer mit Trapez-Querschläfer-Funktion, Armlehne links oder rechts, Liegefläche echt bezogen, nur in Verbindung mit Trapezecke möglich Liegefläche: 238 x 124 cm								
62	3APELEL		63	3APEREL		178	91	91	3-Sitzer mit Trapez-Querschläfer-Funktion, ohne Armlehnen, Liegefläche echt bezogen, nur in Verbindung mit Trapezecke möglich Liegefläche: 290 x 124 cm								
64	2,5APEL		65	2,5APER		167	91	91	2,5-Sitzer mit Trapez-Querschläfer-Funktion, Armlehne links oder rechts, Liegefläche echt bezogen, nur in Verbindung mit Trapezecke möglich Liegefläche: 210 x 124 cm								

Nr.	Artikel	Bild	Nr.	Artikel	Bild	B	H	T	Beschreibung	B	C	D	E	F	G	H	I
										Kaltschaum + Federkern	Kaltschaum + Federkern	Kaltschaum + Federkern	Kaltschaum + Federkern	Kaltschaum + Federkern	Kaltschaum + Federkern	Kaltschaum + Federkern	Kaltschaum + Federkern
										Boxspring	Boxspring	Boxspring	Boxspring	Boxspring	Boxspring	Boxspring	
66	2,5APELEL		67	2,5APEREL		150	91	91	2,5-Sitzer mit Trapez-Querschläfer-Funktion, ohne Armlehnen, Liegefläche echt bezogen, nur in Verbindung mit Trapezecke möglich Liegefläche: 260 x 124 cm								
68	2APELEL		69	2APEREL		120	91	91	2-Sitzer mit Trapez-Querschläfer-Funktion, ohne Armlehnen, Liegefläche echt bezogen, nur in Verbindung mit Trapezecke möglich Liegefläche: 230 x 124 cm								
Hocker																	
70	Ho					65	44	65	Hocker, fest gepolstert, nur mit Kaltschaumpolsterung lieferbar; Ausnahme: Boxspring								
70.1	HoF					65	44	65	Hocker, aufklappbar; nur mit Kaltschaumpolsterung lieferbar; Ausnahme: Boxspring								
70.2	XXL Ho					130	44	65	XXL Hocker; nur mit Kaltschaumpolsterung lieferbar; Ausnahme: Boxspring								
70.3	XXL HoF					130	44	65	XXL Hocker, aufklappbar; nur mit Kaltschaumpolsterung lieferbar; Ausnahme: Boxspring								

Nr.	Artikel	Bild	Nr.	Artikel	Bild	B	H	T	Beschreibung											
										B	C	D	E	F	G	H	I			
										Kaltschaum + Federkern	Kaltschaum + Federkern	Kaltschaum + Federkern	Kaltschaum + Federkern	Kaltschaum + Federkern	Kaltschaum + Federkern	Kaltschaum + Federkern	Kaltschaum + Federkern			
										Boxspring	Boxspring	Boxspring	Boxspring	Boxspring	Boxspring	Boxspring	Boxspring			
Kopfstütze																				
71	Kopfstütze KS					54	16	13	Kopfstütze verstellbar in Höhe und Neigung, inkl. KS-Vorrichtung											
71.11	Premiumkopfstütze PKS					50	28	23	Premiumkopfstütze verstellbar in Höhe und Neigung inkl. KS-Vorrichtung											
71.2	Aufpreis KS-Vorrichtung								nur KS-Vorrichtung pro Sitz *ohne Kopfstütze* (möglich an jeder Kopfstützenposition) Bitte genau angeben!											
Kissen																				
72	Nackenrolle					46	19	19	Nackenrolle											
72.1	Armlehnenkissen					45	50		Armlehnenkissen											
73	Kissen 40x40					40	40		Kissen											
74	Kissen 50x50					50	50		Kissen											
Zubehör / Kleinteile																				
74.01	Aufpreis WallAway WA1								Aufpreis pro Sitz WA1 WallAway motorisch - nur bei ausgewählten Typen möglich (s. Piktogramm) -											
74.11	Aufpreis Akku								Aufpreis je Akku, für kabellose WallAway Funktion pro Sitz											

Nr.	Artikel	Bild	Nr.	Artikel	Bild	B	H	T	Beschreibung								
										B	C	D	E	F	G	H	I
										Kaltschaum + Federkern	Kaltschaum + Federkern	Kaltschaum + Federkern	Kaltschaum + Federkern	Kaltschaum + Federkern	Kaltschaum + Federkern	Kaltschaum + Federkern	Kaltschaum + Federkern
Boxspring	Boxspring	Boxspring	Boxspring	Boxspring	Boxspring	Boxspring	Boxspring										
74.2	Aufpreis HS Handschalter								Aufpreis je HS Handschalter für mot. Bedienung pro Sitz mit Armlehne (Nur in Sitzen mit Armlehnen; in Elementen mit 2 Armlehnen nur komplett möglich)								
76	Aufpreis Rücken echt								Aufpreis für Rücken echt bezogen (bei allen 3-/2,5-Sitzern mit und ohne Bettfunktion und bei allen 2-Sitzern mit Bettfunktion)								
77	Aufpreis zerlegbare Ecke								Aufpreis zerlegbare Ecke (nur bei den Ecken RE, PEL und PER möglich)								
78.1	Aufpreis FA Ablage+Steckd.+USB								Aufpreis je FA Funktionsablage mit integrierter Steckdose und USB-Anschluss, nur bei ausgewählten Typen möglich (s. Piktogramm) - nicht armlehenseitig, nicht mit Kopfstütze und nicht mit mot. Funktion in einem Sitz kombinierbar -								
79	Stoffmetrage lfd. Meter								ca. 140 cm breit; ab 0,5 Meter und in 10 cm Schritten bestellbar								