

# Möbel LETZ

*Finden und Wohlfühlen*



## Typenplan

Horizont 100 von Nolte - Drehtürenschränk basalt-seidengrau

### **Wichtiger Hinweis für Sie**

Etwaige Hinweise des Herstellers in dieser Produktinformation, die sich auf die Gewährleistung beziehen, haben für Sie keinerlei Bindungswirkung und können von Ihnen ignoriert werden. Ihre gesetzlichen Gewährleistungsrechte als Verbraucher uns gegenüber, als Ihrem Verkäufer, werden dadurch in keiner Weise berührt oder eingeschränkt. Sie können sich wegen aller Mängel jederzeit an uns wenden. Darüber hinaus gehende Herstellergarantien bleiben natürlich unberührt. Dieser Artikel wird hergestellt von Nolte-Möbel Germersheim, Konrad-Nolte-Str. 20, 76726 Germersheim, Deutschland, [belegpool@nolte-moebel.de](mailto:belegpool@nolte-moebel.de)

Möbel Letz GmbH  
Am Gewerbepark 11  
06895 Zahna-Elster

Tel.: 035383 - 6018 50

Fax.: 035383 - 6018 17

# Schranksystem Horizont 100

## Programm-Übersicht



### Drehtüren-Planungsschränke

Höhe: **197/223/240 cm**

Tiefe/Nutztiefe: **44/40 62/58 cm**

Breite: **30-120 cm**

### Falttören-Planungsschränke

Höhe: **197/223/240 cm**

Tiefe/Nutztiefe: **44/40 62/58 cm**

Breite: **60-200 cm**

### Alle Schubkästen mit Vollauszug

### Rückwände in Stärke 5 mm

### Schrank-Innenausstattung und Beleuchtungen im Programm ZUBEHÖR

Passende **Betten** und **Beimöbel** in den Programmen **concept me 500/510**, **SONYO**, **SONYO+**, **concept me 700** und **ALEGRO2**

### Maßanfertigung möglich:

- Tiefenkürzung
- Höhenkürzung
- Breitenkürzung
- Seitliche Abschrägung
- Rückseitige Abschrägung
- Rückseitiger Ausschnitt

## Inhalts-Übersicht:

### Programm-Übersicht

- Farben	Seite	2
- Griffe	Seite	3-4
- Planungshinweise	Seite	5

### Dreh-/Falttören-Planungsschränke

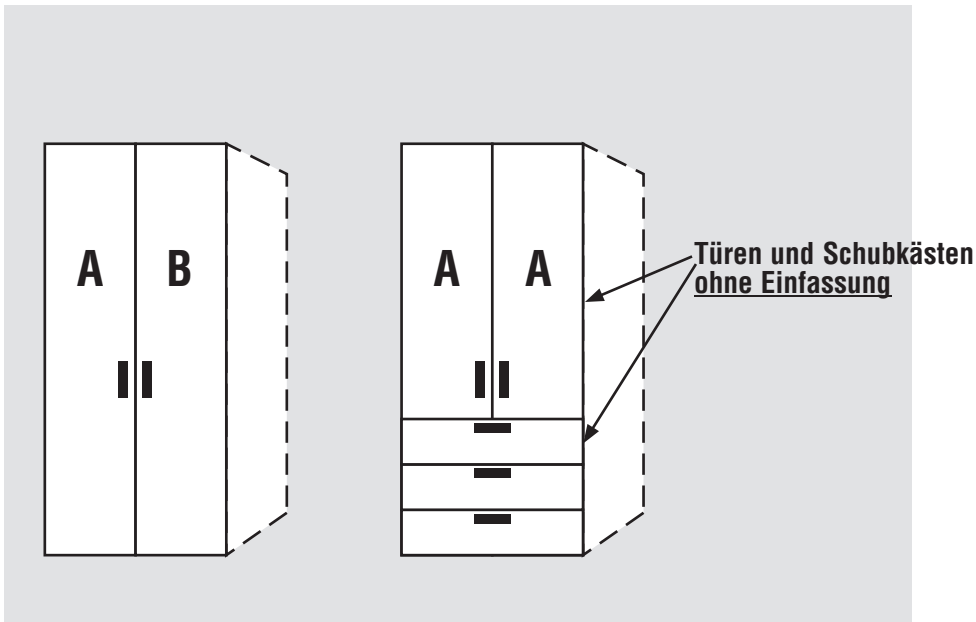
- Höhe 197 cm	Seite	6-28
- Höhe 223 cm	Seite	29-59
- Höhe 240 cm	Seite	60-90

<b>Aufsatzschränke</b>	Seite	91-100
------------------------	-------	--------

<b>Maßanfertigung</b>	Seite	101-112
-----------------------	-------	---------

**Drehtüren-Planungsschränke**Höhe: **197/223/240 cm**Tiefe/Nutztiefe: **44/40 62/58 cm**Breite: **30-120 cm****Faltdüren-Planungsschränke**Höhe: **197/223/240 cm**Tiefe/Nutztiefe: **44/40 62/58 cm**Breite: **60-200 cm****Alle Schubkästen mit Vollauszug****Rückwände in Stärke 5 mm****Schränk-Innenausstattung und Beleuchtungen im Programm ZUBEHÖR****Maßanfertigung möglich:**

- Tiefenkürzung
- Höhenkürzung
- Breitenkürzung
- Seitliche Abschrägung
- Rückseitige Abschrägung
- Rückseitiger Ausschnitt



1.+2. Farbe der Türen A und Farbe der Türen B wählen:	3. Schubkastenfrontfarbe wählen:	4. Korpusfarbe wählen:
<b>Preisgruppe PG 1 - Dekore</b> <b>P9</b> Polarweiß <b>P1</b> Perla <b>NEU!</b> <b>S9</b> Seidengrau <b>Y1</b> Terra <b>L1</b> Basalt  <b>Q9</b> Jackson-Eiche-Nachbildung <b>M1</b> Sonoma-Eiche-Nachbildung <b>K1</b> Artisan-Eiche-Nachbildung <b>NEU!</b> <b>E9</b> Silbergrau-Eiche-Nachbildung <b>A1</b> Macadamia-Nussbaum-Nachbildung <b>C9</b> Chocolate-Eiche-Nachbildung  <b>Preisgruppe PG 2 - Kristallspiegel</b> <b>G79</b> Kristallspiegel*  <b>Preisgruppe PG 3 - Gläser &amp; Grauspiegel</b> <b>G28</b> Weißglas* <b>G30</b> Perlaglas* <b>NEU!</b> <b>G71</b> Seidengrauglas* <b>G76</b> Terraglas* <b>G98</b> Basaltglas* <b>G57</b> Grauspiegel*  <b>Preisgruppe PG 5 - Glanzlack</b> <b>G23</b> Glanzlack Weiß	<b>Preisgruppe PG 1 - Dekore</b> <b>P9</b> Polarweiß <b>P1</b> Perla <b>NEU!</b> <b>S9</b> Seidengrau <b>Y1</b> Terra <b>L1</b> Basalt  <b>Q9</b> Jackson-Eiche-Nachbildung <b>M1</b> Sonoma-Eiche-Nachbildung <b>K1</b> Artisan-Eiche-Nachbildung <b>NEU!</b> <b>E9</b> Silbergrau-Eiche-Nachbildung <b>A1</b> Macadamia-Nussbaum-Nachbildung <b>C9</b> Chocolate-Eiche-Nachbildung  <b>Preisgruppe PG 3 - Gläser &amp; Grauspiegel</b> <b>G28</b> Weißglas* <b>G30</b> Perlaglas* <b>NEU!</b> <b>G71</b> Seidengrauglas* <b>G76</b> Terraglas* <b>G98</b> Basaltglas* <b>G57</b> Grauspiegel*  <b>Preisgruppe PG 5 - Glanzlack</b> <b>G23</b> Glanzlack Weiß	<b>P9</b> Polarweiß <b>P1</b> Perla <b>NEU!</b> <b>S9</b> Seidengrau <b>Y1</b> Terra <b>L1</b> Basalt  <b>Q9</b> Jackson-Eiche-Nachbildung <b>M1</b> Sonoma-Eiche-Nachbildung <b>K1</b> Artisan-Eiche-Nachbildung <b>NEU!</b> <b>E9</b> Silbergrau-Eiche-Nachbildung <b>A1</b> Macadamia-Nussbaum-Nachbildung <b>C9</b> Chocolate-Eiche-Nachbildung  <b>5. Korpusinnenfarbe wählen:</b> <b>Z1</b> Birke-Nachbildung* <b>X1</b> Leinenoptik Twist  *Auch bei Auswahl der Innenfarbe Birke-Nachbildung werden die <u>Schubkästen mit Innenfarbe Leinenoptik Twist</u> geliefert.  <b>6. Griffausführung und Grifffarbe wählen:</b> Griffauswahl siehe nächste Seite  <div style="border: 1px solid black; padding: 5px; display: inline-block;"> <b>NEU!</b>              Artisan-Eiche-Nachbildung und Perla lieferbar ab Frühjahr 2022           </div>
*Bei Auswahl der <u>Türen und Schubkästen mit Glasauflage</u> wird das Trägermaterial in farblich passendem Dekor geliefert. Bei Auswahl der <u>Türen und Schubkästen mit Spiegelauflage</u> wird das Trägermaterial in <u>Korpusfarbe</u> geliefert.		

### Griffauswahl für Dreh- und Falttürenschränke

Bitte zu allen Typen angeben, welche Griffausführung gewünscht wird.

#### Griff-Sortiment 1 - ohne Aufpreis



nicht einsetzbar auf Schubkästen  
mit Glas- bzw. Spiegelfront

Bicolorgriff  
Farbkombination  
wählbar

Länge 30 cm  
**Ausführung  
119**

Bitte zur Griffausführung 119 die gewünschte  
Farbkombination angeben:

Mittelteil/Endstücke

- Ausführung 301C = alu-matt/chrom
- Ausführung 302C = chrom/chrom
- Ausführung 363C = Sibiu-Lärche-Nb./chrom
- Ausführung 390C = Jackson-Eiche-Nb./chrom
- Ausführung 334C = Sonoma-Eiche-Nb./chrom
- Ausführung 392C = Artisan-Eiche-Nb./chrom
- Ausführung 391C = Silbergrau-Eiche-Nb./chrom
- Ausführung 364C = Macadamia-Nussb.-Nb./chrom
- Ausführung 386C = Chocolate-Eiche-Nb./chrom

**NEU!**



nicht einsetzbar auf Schubkästen  
mit Glas- bzw. Spiegelfront

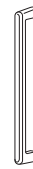
Profilgriff  
Farbe wählbar

Länge 27 cm  
**Ausführung  
161**

Bitte zur Griffausführung 161 die gewünschte

Farbausführung angeben:

- Ausführung 301 = alu-matt
- Ausführung 302 = chrom
- Ausführung 322 = Edelstahl
- Ausführung 324 = schwarz



nicht einsetzbar auf Schubkästen  
mit Glas- bzw. Spiegelfront

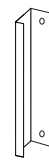
Bügelgriff  
Farbe wählbar

Länge 28 cm  
**Ausführung  
159**

Bitte zur Griffausführung 159 die gewünschte

Farbausführung angeben:

- Ausführung 301 = alu-matt
- Ausführung 302 = chrom
- Ausführung 322 = Edelstahl
- Ausführung 324 = schwarz



einsetzbar auf allen Türen  
und Schubkästen

Winkelgriff  
Farbe wählbar  
(nur 1 Griff pro Türenpaar)

Länge 25 cm  
**Ausführung  
148**

Bitte zur Griffausführung 148 die gewünschte

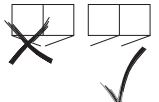
Farbausführung angeben:

- Ausführung 301 = alu-matt
- Ausführung 302 = chrom
- Ausführung 322 = Edelstahl
- Ausführung 324 = schwarz

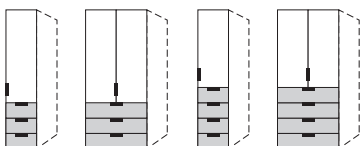
**Wichtiger Hinweis für Ihre Planung mit Griffausführung 148:**

An ein **1-türiges Schrankelement** kann nicht ein weiteres **1-türiges Schrankelement** mit einem **entgegengesetzten Türanschlag** angebaut werden. Der **Weiterbau** mit dem **gleichen Türanschlag** wie das vorhergehende Schrankelement ist möglich.

Dies gilt bei **Spiegel- und Glastüren** auch für die Planung mit Griffausführung 119, 119L, 161, 161L und 159.



#### Bestellhinweise für Elemente mit Schubkästen



**Schubkästen mit Glas- bzw. Spiegelfront:**

Bei **Schubkästen mit Glas- bzw. Spiegelfront** kann **nur die Griffausführung 148** eingesetzt werden. In diesen Fällen werden dann auch die Schranktüren automatisch mit Griffausführung 148 geliefert.

**Griffauswahl für Dreh- und Falttürenschränke**

Bitte zu allen Typen angeben, welche Griffausführung gewünscht wird.

**Griff-Sortiment 2 - gegen Aufpreis**nicht einsetzbar auf  
Elementen mit SchubkästenBicolorgriff lang  
Farbkombination  
wählbar

Länge 107 cm

**Ausführung  
119L****Bitte zur Griffausführung 119L die gewünschte  
Farbkombination angeben:****Mittelteil/Endstücke**

**Ausführung 301C = alu-matt/chrom**  
**Ausführung 302C = chrom/chrom**  
**Ausführung 363C = Sibiu-Lärche-Nb./chrom**  
**Ausführung 390C = Jackson-Eiche-Nb./chrom**  
**Ausführung 334C = Sonoma-Eiche-Nb./chrom**  
**Ausführung 392C = Artisan-Eiche-Nb./chrom**  
**Ausführung 391C = Silbergrau-Eiche-Nb./chrom**  
**Ausführung 364C = Macadamia-Nussb.-Nb./chrom**  
**Ausführung 386C = Chocolate-Eiche-Nb./chrom**

**NEU!**

Der lange Bicolorgriff (Ausführung 119L) kann nur bei Dreh- und Falttürenelementen mit durchgehenden Türen verwendet werden; bei kurzen Türen und Schubkästen werden kürzere Griffe (Länge ca. 30 cm, Ausf. 119) eingesetzt.

nicht einsetzbar auf  
Elementen mit SchubkästenProfilgriff lang  
Farbe wählbar

Länge 114 cm

**Ausführung  
161L****Bitte zur Griffausführung 161L die gewünschte  
Farbausführung angeben:**

**Ausführung 301 = alu-matt**  
**Ausführung 302 = chrom**  
**Ausführung 322 = Edelstahl**  
**Ausführung 324 = schwarz**

Der lange Profilgriff (Ausführung 161L) kann nur bei Dreh- und Falttürenelementen mit durchgehenden Türen verwendet werden; bei kurzen Türen und Schubkästen werden kürzere Griffe (Länge ca. 27 cm, Ausf. 161) eingesetzt.

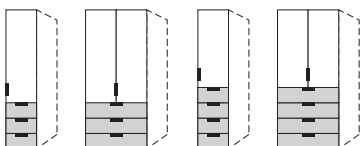
**Griff-Sortiment 3 - gegen Aufpreis**Drehknopf alu-matt  
mit Zylinderschloss  
2 abklappbare  
Schlüssel

ø 3 cm

**Ausführung  
123\***

\*Der Drehknopf (Ausführung 123) kann **nicht eingesetzt** werden  
- bei Elementen mit **Spiegel- oder Glastür(en)** (PG 2 und PG 3)  
- bei Elementen mit **Falttören**  
- bei Elementen mit **Rundtür**  
- bei Elementen mit **Schubkästen**

Pro Türenpaar wird **ein(!)** Drehknopf eingesetzt.  
Alle Drehknöpfe werden mit gleichschließendem Zylinderschloss  
und zwei abklappbaren Schlüsseln geliefert.

Aufsatzschränke sind **nicht abschließbar!****Bestellhinweise für Elemente mit Schubkästen****Schubkästen mit Glas- bzw. Spiegelfront:**

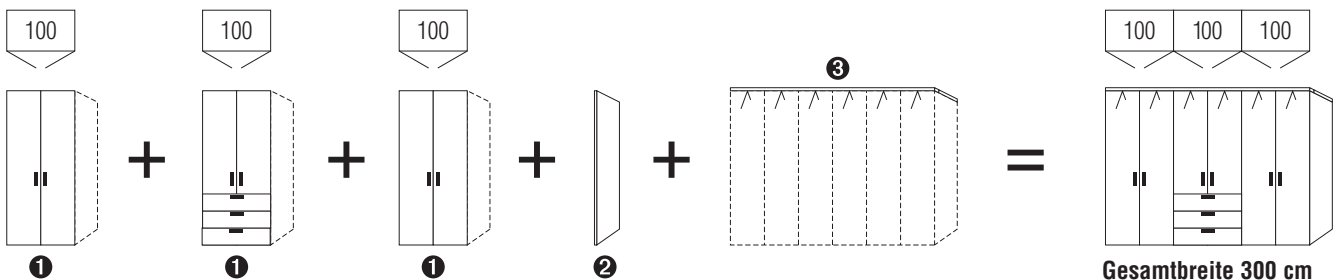
Bei **Schubkästen mit Glas- bzw. Spiegelfront** kann **nur die  
Griffausführung 148** eingesetzt werden. In diesen Fällen werden  
dann auch die Schranktüren automatisch mit Griffausführung 148  
geliefert.

**Hinweise****Schränk-Grundausrüstung****Übersicht der Grundausrüstung mit Fachböden und Kleiderstange**

	Schränkelemente		Schräg-/Rundelemente
	Tiefe 44 cm	Tiefe 62 cm	
Höhe 197 cm	1 Fachboden	1 Fachboden 1 Kleiderstange	4 Fachböden
Höhe 223/240 cm	2 Fachböden	2 Fachböden 1 Kleiderstange	4 Fachböden

**Planungshinweise HORIZONT 100**

- Ein Planungsschrank HORIZONT 100 setzt sich zusammen aus
  - einer beliebigen Anzahl von Schränkelementen
  - einer rechten Abschlussseite und optional
  - einem Profilkranz ohne/mit Beleuchtung (siehe Planungsbeispiel Nr. 1)
- Enthält Ihre Schrankkombination ein Regal, wird die Einheit an dieser Stelle mit einer rechten Abschlussseite unterbrochen (siehe Planungsbeispiel Nr. 2).
- Planen und bestellen Sie immer von links nach rechts!  
Das erste Schrankelement Ihrer Schrankkombination sowie jeweils das erste Schrankelement nach einem Regal wird werkseitig als Startelement (= mit einer linken Außenseite) geliefert, alle anderen Schrankelemente als Anbauelement (= mit einer Mittelseite).
- Bitte grundsätzlich Stellskizze der Bestellung beifügen.

**Planungsbeispiel Nr. 1 (ohne Regal)**

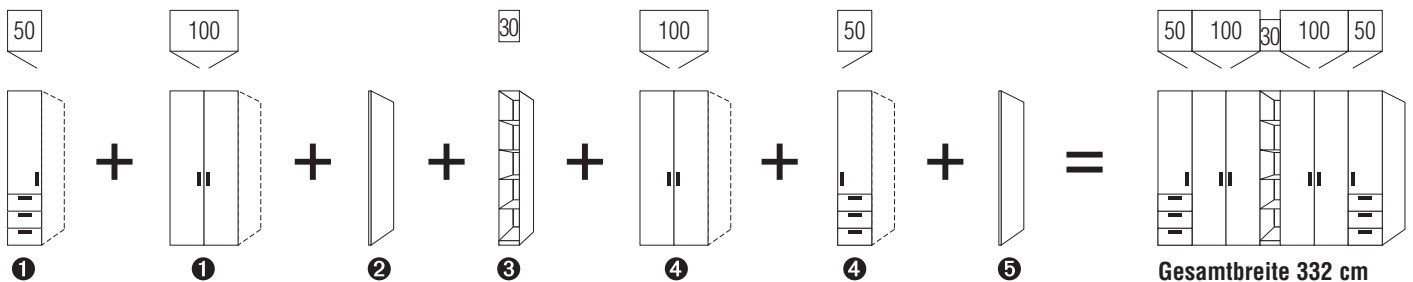
Typen von links nach rechts für dargestellte Kombination:

① Schrankelemente:

② Rechte Abschlussseite

③ Profilkranz:

100 cm-Schrank ohne Schubkästen  
100 cm-Schrank mit 3 Schubkästen  
100 cm-Schrank ohne Schubkästen  
für letzten Schrank der gesamten Einheit  
Profilkranz mit Beleuchtung

**Planungsbeispiel Nr. 2 (mit Regal)**

Typen von links nach rechts für dargestellte Kombination:

① Schrankelemente:

② Rechte Abschlussseite

③ Regal

④ Schrankelemente:

⑤ Rechte Abschlussseite

50 cm-Schrank mit 3 Schubkästen  
100 cm-Schrank ohne Schubkästen

100 cm-Schrank ohne Schubkästen  
50 cm-Schrank mit 3 Schubkästen





# Schranksystem Horizont 100

Höhe 197 cm

## Drehtüren-Planungsschränke

Die vielfältigen Farbausführungen entnehmen Sie bitte der „Programm-Übersicht“ auf der ersten Seite dieses Programms.

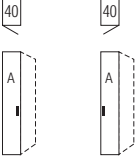
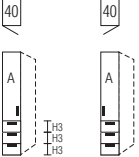
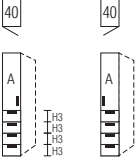

Alle Schubkästen mit Vollauszug, Selbsteinzug und Dämpfung

Preisgruppe PG 1: Dekore  
Preisgruppe PG 2: Kristallspiegel  
Preisgruppe PG 3: Gläser & Grauspiegel  
Preisgruppe PG 5: Glanzlack

Schubkastenhöhe H3 = ca. 25 cm

Rückwände in Stärke 5 mm

### Breite 40 cm

Drehtüren-Planungsschränke		Höhe 197 cm		Aufpreise		
mit Soft-Abstoppung Nutztiefe 40/58 cm		Tiefe 44 cm	Tiefe 62 cm	Der Preis pro Artikel ergibt sich aus Basispreis + der Addition der Aufpreise:		
 <p>links (L)*    rechts (R)*</p> <p>1-türig Türanschlag links bzw. rechts</p>	<p>*Bitte angeben, ob Türanschlag links oder rechts gewünscht wird.</p>	<p><b>B40 H197 T44</b></p> <p><b>77 044 10 (L/R)</b> Basispreis:</p>	<p><b>B40 H197 T62</b></p> <p><b>78 044 10 (L/R)</b> Basispreis:</p>	<p>Griff aus Griff-Sortiment 2 Drehknauf (Griff-Sortiment 3)</p>	<p><b>95 601</b></p> <p><b>95 641</b></p>	
		N°				
		EUR				
		<p><b>Preisinfo</b></p> <p>PG 1    PG 2    PG 1    PG 2</p>			<p>je Tür in PG 1</p> <p>je Tür in PG 2</p>	<p><b>95 698</b></p>
EUR						
EUR				<p>je Tür in PG 3</p> <p>je Tür in PG 5</p>	<p><b>95 698</b></p> <p><b>95 698</b></p>	
 <p>links (L)*    rechts (R)*</p> <p>1-türig Türanschlag links bzw. rechts 3 Schubkästen</p>	<p>*Bitte angeben, ob Türanschlag links oder rechts gewünscht wird.</p>	<p><b>B40 H197 T44</b></p> <p><b>77 044 13 (L/R)</b> Basispreis:</p>	<p><b>B40 H197 T62</b></p> <p><b>78 044 13 (L/R)</b> Basispreis:</p>	<p>je Tür in PG 1</p> <p>je Tür in PG 2</p> <p>je Tür in PG 3</p> <p>je Tür in PG 5</p>	<p><b>95 699</b></p> <p><b>95 699</b></p> <p><b>95 699</b></p>	
		N°				
		EUR				
		<p><b>Preisinfo</b></p> <p>Tür und Schubkästen aus <u>gleicher</u> Preisgruppe</p> <p>PG 1    PG 2    PG 1    PG 2</p>			<p>Schubkästen 3er-Set in PG 1</p> <p>Schubkästen 3er-Set in PG 2</p>	<p>---</p>
EUR				<p>Schubkästen 3er-Set in PG 3</p> <p>Schubkästen 3er-Set in PG 5</p>	<p><b>95 632</b></p> <p><b>95 632</b></p>	
EUR						
 <p>links (L)*    rechts (R)*</p> <p>1-türig Türanschlag links bzw. rechts 4 Schubkästen</p>	<p>*Bitte angeben, ob Türanschlag links oder rechts gewünscht wird.</p>	<p><b>B40 H197 T44</b></p> <p><b>77 044 14 (L/R)</b> Basispreis:</p>	<p><b>B40 H197 T62</b></p> <p><b>78 044 14 (L/R)</b> Basispreis:</p>	<p>je Tür in PG 1</p> <p>je Tür in PG 2</p> <p>je Tür in PG 3</p> <p>je Tür in PG 5</p>	<p><b>95 699</b></p> <p><b>95 699</b></p> <p><b>95 699</b></p>	
		N°				
		EUR				
		<p><b>Preisinfo</b></p> <p>Tür und Schubkästen aus <u>gleicher</u> Preisgruppe</p> <p>PG 1    PG 2    PG 1    PG 2</p>			<p>Schubkästen 4er-Set in PG 1</p> <p>Schubkästen 4er-Set in PG 2</p>	<p>---</p>
EUR				<p>Schubkästen 4er-Set in PG 3</p> <p>Schubkästen 4er-Set in PG 5</p>	<p><b>95 670</b></p> <p><b>95 670</b></p>	
EUR						
 <p><b>Rechte Abschlussseite</b></p>	N°	<p>H197 T42 Seitenstärke 1,6</p> <p><b>99 098 42</b></p>	<p>H197 T60 Seitenstärke 1,6</p> <p><b>99 098 60</b></p>			
	EUR					



# Horizont 100

## Drehtüren-Planungsschränke

# Höhe 197 cm

Die vielfältigen Farbausführungen entnehmen Sie bitte der „Programm-Übersicht“ auf der ersten Seite dieses Programms.

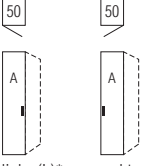
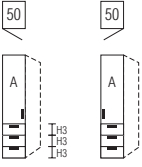
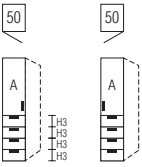

Alle Schubkästen mit  
Vollauszug, Selbstzug  
und Dämpfung

Preisgruppe PG 1: Dekore  
Preisgruppe PG 2: Kristallspiegel  
Preisgruppe PG 3: Gläser & Grauspiegel  
Preisgruppe PG 5: Glanzlack

Schubkastenhöhe H3 = ca. 25 cm

Rückwände in Stärke 5 mm

## Breite 50 cm

Drehtüren-Planungsschränke		Höhe 197 cm		Aufpreise		
mit Soft-Abstoppung Nutztiefe 40/58 cm		Tiefe 44 cm	Tiefe 62 cm	Der Preis pro Artikel ergibt sich aus Basispreis + der Addition der Aufpreise:		
 <p>links (L)*    rechts (R)*</p> <p>1-türig Türanschlag links bzw. rechts</p>	<p>*Bitte angeben, ob Türanschlag links oder rechts gewünscht wird.</p>	<p><b>B50 H197 T44</b></p> <p><b>77 054 10 (L/R)</b> Basispreis:</p>	<p><b>B50 H197 T62</b></p> <p><b>78 054 10 (L/R)</b> Basispreis:</p>	<p>Griff aus Griff-Sortiment 2 Drehknauf (Griff-Sortiment 3)</p>	<p><b>95 601</b></p> <p><b>95 641</b></p>	
		N°				
		EUR				
		<p><b>Preisinfo</b></p> <p>PG 1    PG 2    PG 1    PG 2</p>			je Tür in PG 1	
EUR				je Tür in PG 2	<b>95 680</b>	
EUR				je Tür in PG 3	<b>95 680</b>	
EUR				je Tür in PG 5	<b>95 680</b>	
 <p>links (L)*    rechts (R)*</p> <p>1-türig Türanschlag links bzw. rechts 3 Schubkästen</p>	<p>*Bitte angeben, ob Türanschlag links oder rechts gewünscht wird.</p>	<p><b>B50 H197 T44</b></p> <p><b>77 054 13 (L/R)</b> Basispreis:</p>	<p><b>B50 H197 T62</b></p> <p><b>78 054 13 (L/R)</b> Basispreis:</p>	<p>je Tür in PG 1 je Tür in PG 2 je Tür in PG 3 je Tür in PG 5</p>	<p><b>95 689</b></p> <p><b>95 689</b></p> <p><b>95 689</b></p>	
		N°				
		EUR				
		<p><b>Preisinfo</b></p> <p>Tür und Schubkästen aus <u>gleicher</u> Preisgruppe</p> <p>PG 1    PG 2    PG 1    PG 2</p>			je Tür in PG 5	
EUR				Schubkästen 3er-Set in PG 1		
EUR				Schubkästen 3er-Set in PG 2	---	
EUR				Schubkästen 3er-Set in PG 3	<b>95 630</b>	
EUR				Schubkästen 3er-Set in PG 5	<b>95 630</b>	
 <p>links (L)*    rechts (R)*</p> <p>1-türig Türanschlag links bzw. rechts 4 Schubkästen</p>	<p>*Bitte angeben, ob Türanschlag links oder rechts gewünscht wird.</p>	<p><b>B50 H197 T44</b></p> <p><b>77 054 14 (L/R)</b> Basispreis:</p>	<p><b>B50 H197 T62</b></p> <p><b>78 054 14 (L/R)</b> Basispreis:</p>	<p>je Tür in PG 1 je Tür in PG 2 je Tür in PG 3 je Tür in PG 5</p>	<p><b>95 689</b></p> <p><b>95 689</b></p> <p><b>95 689</b></p>	
		N°				
		EUR				
		<p><b>Preisinfo</b></p> <p>Tür und Schubkästen aus <u>gleicher</u> Preisgruppe</p> <p>PG 1    PG 2    PG 1    PG 2</p>			je Tür in PG 5	
EUR				Schubkästen 4er-Set in PG 1		
EUR				Schubkästen 4er-Set in PG 2	---	
EUR				Schubkästen 4er-Set in PG 3	<b>95 673</b>	
EUR				Schubkästen 4er-Set in PG 5	<b>95 673</b>	
 <p><b>Rechte Abschlussseite</b></p>	<p>N°</p>	<p>H197 T42 Seitenstärke 1,6</p> <p><b>99 098 42</b></p>	<p>H197 T60 Seitenstärke 1,6</p> <p><b>99 098 60</b></p>			
		EUR				

**Drehtüren-Planungsschränke**

Die vielfältigen Farbausführungen entnehmen Sie bitte der „Programm-Übersicht“ auf der ersten Seite dieses Programms.

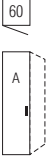
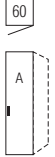
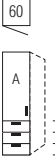
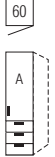



Alle Schubkästen mit  
Vollauszug, Selbstzug  
und Dämpfung

Preisgruppe PG 1: Dekore  
Preisgruppe PG 2: Kristallspiegel  
Preisgruppe PG 3: Gläser & Grauspiegel  
Preisgruppe PG 5: Glanzlack

Schubkastenhöhe H3 = ca. 25 cm

Rückwände in Stärke 5 mm

**Breite 60 cm**

Drehtüren-Planungsschränke		Höhe 197 cm		Aufpreise		
mit Soft-Abstoppung Nutztiefe 40/58 cm		Tiefe 44 cm	Tiefe 62 cm	Der Preis pro Artikel ergibt sich aus Basispreis + der Addition der Aufpreise:		
 links (L)*	 rechts (R)*	*Bitte angeben, ob Türanschlag links oder rechts gewünscht wird.		Griff aus Griff-Sortiment 2 Drehknauf (Griff-Sortiment 3)	<b>95 601</b> <b>95 641</b>	
		N°	<b>B60 H197 T44</b>			<b>B60 H197 T62</b>
		EUR	<b>77 064 10 (L/R)</b> Basispreis:			<b>78 064 10 (L/R)</b> Basispreis:
		EUR	<b>Preisinfo</b>			<b>Preisinfo</b>
EUR	PG 1 PG 2	PG 1 PG 2	je Tür in PG 1	<b>95 680</b>		
EUR	PG 3 PG 5	PG 3 PG 5	je Tür in PG 2			
EUR			je Tür in PG 3		<b>95 680</b>	
				je Tür in PG 5	<b>95 680</b>	
 links (L)*	 rechts (R)*	*Bitte angeben, ob Türanschlag links oder rechts gewünscht wird.		je Tür in PG 1 je Tür in PG 2 je Tür in PG 3 je Tür in PG 5	<b>95 689</b> <b>95 689</b> <b>95 689</b>	
		N°	<b>B60 H197 T44</b>			<b>B60 H197 T62</b>
		EUR	<b>77 064 13 (L/R)</b> Basispreis:			<b>78 064 13 (L/R)</b> Basispreis:
		EUR	<b>Preisinfo</b>			<b>Preisinfo</b>
EUR	PG 1 PG 2	PG 1 PG 2	Schubkästen 3er-Set in PG 1	---		
EUR	---	---	Schubkästen 3er-Set in PG 2			
EUR	PG 3 PG 5	PG 3 PG 5	Schubkästen 3er-Set in PG 3		<b>95 630</b>	
			Schubkästen 3er-Set in PG 5	<b>95 630</b>		
 links (L)*	 rechts (R)*	*Bitte angeben, ob Türanschlag links oder rechts gewünscht wird.		je Tür in PG 1 je Tür in PG 2 je Tür in PG 3 je Tür in PG 5	<b>95 689</b> <b>95 689</b> <b>95 689</b>	
		N°	<b>B60 H197 T44</b>			<b>B60 H197 T62</b>
		EUR	<b>77 064 14 (L/R)</b> Basispreis:			<b>78 064 14 (L/R)</b> Basispreis:
		EUR	<b>Preisinfo</b>			<b>Preisinfo</b>
EUR	PG 1 PG 2	PG 1 PG 2	Schubkästen 4er-Set in PG 1	---		
EUR	---	---	Schubkästen 4er-Set in PG 2			
EUR	PG 3 PG 5	PG 3 PG 5	Schubkästen 4er-Set in PG 3		<b>95 673</b>	
			Schubkästen 4er-Set in PG 5	<b>95 673</b>		
 Rechte Abschlussseite	N°	H197 T42 Seitenstärke 1,6	H197 T60 Seitenstärke 1,6			
		EUR	<b>99 098 42</b>	<b>99 098 60</b>		

# Horizont 100

## Höhe 197 cm

### Drehtüren-Planungsschränke

Die vielfältigen Farbausführungen entnehmen Sie bitte der „Programm-Übersicht“ auf der ersten Seite dieses Programms.

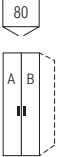
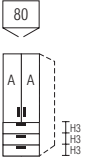
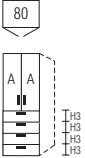

Alle Schubkästen mit  
Vollauszug, Selbstzug  
und Dämpfung

Preisgruppe PG 1: Dekore  
Preisgruppe PG 2: Kristallspiegel  
Preisgruppe PG 3: Gläser & Grauspiegel  
Preisgruppe PG 5: Glanzlack

Schubkastenhöhe H3 = ca. 25 cm

Rückwände in Stärke 5 mm

## Breite 80 cm

Drehtüren-Planungsschränke		Höhe 197 cm		Aufpreise		
mit Soft-Abstopfung Nutztiefe 40/58 cm		Tiefe 44 cm	Tiefe 62 cm	Der Preis pro Artikel ergibt sich aus Basispreis + der Addition der Aufpreise:		
 <p>2-türig 1 Tür A links 1 Tür B rechts</p>	N°	<b>B80 H197 T44</b>	<b>B80 H197 T62</b>	Griffe aus Griff-Sortiment 2	<b>95 602</b>	
		EUR	<b>77 084 10</b> Basispreis:	<b>78 084 10</b> Basispreis:	Drehknauf (Griff-Sortiment 3)	<b>95 641</b>
	EUR	<b>Preisinfo</b> Türen aus gleicher Preisgruppe				
		PG 1	PG 2	PG 1	PG 2	je Tür in PG 1 je Tür in PG 2
EUR	PG 3	PG 5	PG 3	PG 5	je Tür in PG 3 je Tür in PG 5	<b>95 698</b> <b>95 698</b>
 <p>2-türig 2 Türen A 3 Schubkästen</p>	N°	<b>B80 H197 T44</b>	<b>B80 H197 T62</b>			
		EUR	<b>77 084 13</b> Basispreis:	<b>78 084 13</b> Basispreis:	je Tür in PG 1 je Tür in PG 2 je Tür in PG 3 je Tür in PG 5	<b>95 699</b> <b>95 699</b> <b>95 699</b>
	EUR	<b>Preisinfo</b> Türen und Schubkästen aus gleicher Preisgruppe				
		PG 1	PG 2	PG 1	PG 2	Schubkästen 3er-Set in PG 1 Schubkästen 3er-Set in PG 2
EUR	PG 3	PG 5	PG 3	PG 5	Schubkästen 3er-Set in PG 3 Schubkästen 3er-Set in PG 5	<b>95 633</b> <b>95 633</b>
 <p>2-türig 2 Türen A 4 Schubkästen</p>	N°	<b>B80 H197 T44</b>	<b>B80 H197 T62</b>			
		EUR	<b>77 084 14</b> Basispreis:	<b>78 084 14</b> Basispreis:	je Tür in PG 1 je Tür in PG 2 je Tür in PG 3 je Tür in PG 5	<b>95 699</b> <b>95 699</b> <b>95 699</b>
	EUR	<b>Preisinfo</b> Türen und Schubkästen aus gleicher Preisgruppe				
		PG 1	PG 2	PG 1	PG 2	Schubkästen 4er-Set in PG 1 Schubkästen 4er-Set in PG 2
EUR	PG 3	PG 5	PG 3	PG 5	Schubkästen 4er-Set in PG 3 Schubkästen 4er-Set in PG 5	<b>95 676</b> <b>95 676</b>
 <p><b>Rechte Abschlussseite</b></p>	N°	H197 T42 Seitenstärke 1,6	H197 T60 Seitenstärke 1,6			
	EUR	<b>99 098 42</b>	<b>99 098 60</b>			

# Horizont 100

## Höhe 197 cm

### Drehtüren-Planungsschränke

Die vielfältigen Farbausführungen entnehmen Sie bitte der „Programm-Übersicht“ auf der ersten Seite dieses Programms.

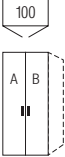
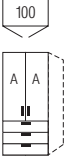
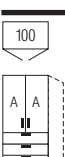

Alle Schubkästen mit  
Vollauszug, Selbstzug  
und Dämpfung

Preisgruppe PG 1: Dekore  
Preisgruppe PG 2: Kristallspiegel  
Preisgruppe PG 3: Gläser & Grauspiegel  
Preisgruppe PG 5: Glanzlack

Schubkastenhöhe H3 = ca. 25 cm

Rückwände in Stärke 5 mm

## Breite 100 cm

Drehtüren-Planungsschränke		Höhe 197 cm				Aufpreise		
mit Soft-Abstopfung Nutztiefe 40/58 cm		Tiefe 44 cm		Tiefe 62 cm		Der Preis pro Artikel ergibt sich aus Basispreis + der Addition der Aufpreise:		
 <p>2-türig 1 Tür A links 1 Tür B rechts</p>	N°	B100 H197 T44		B100 H197 T62		Griffe aus Griff-Sortiment 2 Drehknauf (Griff-Sortiment 3)	95 602	
		EUR	77 104 10 Basispreis:		78 104 10 Basispreis:		95 641	
	<b>Preisinfo</b> Türen aus gleicher Preisgruppe							
	EUR	PG 1	PG 2	PG 1	PG 2	je Tür in PG 1 je Tür in PG 2	95 680	
EUR	PG 3	PG 5	PG 3	PG 5	je Tür in PG 3 je Tür in PG 5	95 680		
 <p>2-türig 2 Türen A 3 Schubkästen</p>	N°	B100 H197 T44		B100 H197 T62		je Tür in PG 1 je Tür in PG 2 je Tür in PG 3 je Tür in PG 5	95 689	
		EUR	77 104 13 Basispreis:		78 104 13 Basispreis:		95 689	
	<b>Preisinfo</b> Türen und Schubkästen aus gleicher Preisgruppe							
	EUR	PG 1	PG 2	PG 1	PG 2	Schubkästen 3er-Set in PG 1 Schubkästen 3er-Set in PG 2	---	
EUR	PG 3	PG 5	PG 3	PG 5	Schubkästen 3er-Set in PG 3 Schubkästen 3er-Set in PG 5	95 631		
 <p>2-türig 2 Türen A 4 Schubkästen</p>	N°	B100 H197 T44		B100 H197 T62		je Tür in PG 1 je Tür in PG 2 je Tür in PG 3 je Tür in PG 5	95 689	
		EUR	77 104 14 Basispreis:		78 104 14 Basispreis:		95 689	
	<b>Preisinfo</b> Türen und Schubkästen aus gleicher Preisgruppe							
	EUR	PG 1	PG 2	PG 1	PG 2	Schubkästen 4er-Set in PG 1 Schubkästen 4er-Set in PG 2	---	
EUR	PG 3	PG 5	PG 3	PG 5	Schubkästen 4er-Set in PG 3 Schubkästen 4er-Set in PG 5	95 677		
 <p>Rechte Abschlussseite</p>	N°	H197 T42 Seitenstärke 1,6		H197 T60 Seitenstärke 1,6				
	EUR	99 098 42		99 098 60				

**Drehtüren-Planungsschränke**

Die vielfältigen Farbausführungen entnehmen Sie bitte der „Programm-Übersicht“ auf der ersten Seite dieses Programms.

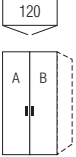
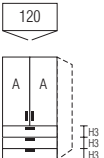
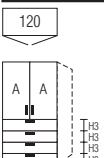

Alle Schubkästen mit  
Vollauszug, Selbstzug  
und Dämpfung

Preisgruppe PG 1: Dekore  
Preisgruppe PG 2: Kristallspiegel  
Preisgruppe PG 3: Gläser & Grauspiegel  
Preisgruppe PG 5: Glanzlack

Schubkastenhöhe H3 = ca. 25 cm

Rückwände in Stärke 5 mm

**Breite 120 cm**

Drehtüren-Planungsschränke		Höhe 197 cm				Aufpreise		
mit Soft-Abstopfung Nutztiefe 40/58 cm		Tiefe 44 cm		Tiefe 62 cm		Der Preis pro Artikel ergibt sich aus Basispreis + der Addition der Aufpreise:		
 <p>2-türig 1 Tür A links 1 Tür B rechts</p>	N°	<b>B120 H197 T44</b>		<b>B120 H197 T62</b>		Griffe aus Griff-Sortiment 2	<b>95 602</b>	
		EUR	<b>77 124 10</b> Basispreis:		<b>78 124 10</b> Basispreis:		Drehknauf (Griff-Sortiment 3)	<b>95 641</b>
	<b>Preisinfo</b> Türen aus gleicher Preisgruppe							
	EUR	PG 1	PG 2	PG 1	PG 2	je Tür in PG 1		
EUR	PG 3	PG 5	PG 3	PG 5	je Tür in PG 2		<b>95 680</b>	
EUR					je Tür in PG 3		<b>95 680</b>	
EUR					je Tür in PG 5		<b>95 680</b>	
 <p>2-türig 2 Türen A 3 Schubkästen</p>	N°	<b>B120 H197 T44</b>		<b>B120 H197 T62</b>				
		EUR	<b>77 124 13</b> Basispreis:		<b>78 124 13</b> Basispreis:		je Tür in PG 1	
	<b>Preisinfo</b> Türen und Schubkästen aus gleicher Preisgruppe							
	EUR	PG 1	PG 2	PG 1	PG 2	je Tür in PG 2		<b>95 689</b>
EUR	PG 3	---	PG 3	PG 5	je Tür in PG 3		<b>95 689</b>	
EUR					je Tür in PG 5		<b>95 689</b>	
EUR					Schubkästen 3er-Set in PG 1			
EUR					Schubkästen 3er-Set in PG 2	---		
EUR					Schubkästen 3er-Set in PG 3		<b>95 631</b>	
EUR					Schubkästen 3er-Set in PG 5		<b>95 631</b>	
 <p>2-türig 2 Türen A 4 Schubkästen</p>	N°	<b>B120 H197 T44</b>		<b>B120 H197 T62</b>				
		EUR	<b>77 124 14</b> Basispreis:		<b>78 124 14</b> Basispreis:		je Tür in PG 1	
	<b>Preisinfo</b> Türen und Schubkästen aus gleicher Preisgruppe							
	EUR	PG 1	PG 2	PG 1	PG 2	je Tür in PG 2		<b>95 689</b>
EUR	PG 3	---	PG 3	PG 5	je Tür in PG 3		<b>95 689</b>	
EUR					je Tür in PG 5		<b>95 689</b>	
EUR					Schubkästen 4er-Set in PG 1			
EUR					Schubkästen 4er-Set in PG 2	---		
EUR					Schubkästen 4er-Set in PG 3		<b>95 677</b>	
EUR					Schubkästen 4er-Set in PG 5		<b>95 677</b>	
 <p><b>Rechte Abschlussseite</b></p>	N°	H197 T42 Seitenstärke 1,6		H197 T60 Seitenstärke 1,6				
	EUR	<b>99 098 42</b>		<b>99 098 60</b>				

# Schranksystem Horizont 100

Höhe 197 cm

## Falttören-Planungsschränke

Die vielfältigen Farbausführungen entnehmen Sie bitte der „Programm-Übersicht“ auf der ersten Seite dieses Programms.

Alle Schubkästen mit Vollauszug, Selbsteinzug und Dämpfung

Preisgruppe PG 1: Dekore  
Preisgruppe PG 2: Kristallspiegel  
Preisgruppe PG 3: Gläser & Grauspiegel  
Preisgruppe PG 5: Glanzlack

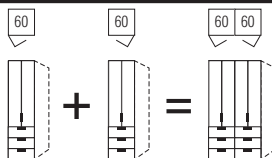
Schubkastenhöhe H3 = ca. 25 cm

Rückwände in Stärke 5 mm

## Breite 60 cm

Falttören-Planungsschränke		Höhe 197 cm				Aufpreise		
Nutztiefe 40/58 cm		Tiefe 44 cm		Tiefe 62 cm		Der Preis pro Artikel ergibt sich aus Basispreis + der Addition der Aufpreise:		
<p>links (L)*   rechts (R)*</p> <p>2-türig Türanschlag links bzw. rechts 1 Tür A links 1 Tür B rechts</p>	<p>*Bitte angeben, ob Türanschlag links oder rechts gewünscht wird.</p>	N°	<b>B60 H197 T44</b>	<b>B60 H197 T62</b>	Griff aus Griff-Sortiment 2		<b>95 601</b>	
		EUR	<b>87 064 10 (L/R)</b> Basispreis:	<b>88 064 10 (L/R)</b> Basispreis:				
		EUR	<p><b>Preisinfo</b> Türen aus <u>gleicher</u> Preisgruppe</p>				je Tür in PG 1	
		EUR	PG 1   PG 2	PG 1   PG 2	je Tür in PG 2	<b>95 698</b>		
<p>links (L)*   rechts (R)*</p> <p>2-türig Türanschlag links bzw. rechts 2 Türen A 3 Schubkästen</p>	<p>*Bitte angeben, ob Türanschlag links oder rechts gewünscht wird.</p>	N°	<b>B60 H197 T44</b>	<b>B60 H197 T62</b>	je Tür in PG 1			
		EUR	<b>87 064 13 (L/R)</b> Basispreis:	<b>88 064 13 (L/R)</b> Basispreis:	je Tür in PG 2	<b>95 699</b>		
		EUR	<p><b>Preisinfo</b> Türen und Schubkästen aus <u>gleicher</u> Preisgruppe</p>				je Tür in PG 3	<b>95 699</b>
		EUR	PG 1   PG 2	PG 1   PG 2	je Tür in PG 5	<b>95 699</b>		
<p>Rechte Abschlussseite</p>		N°	H197 T42 Seitenstärke 1,6 <b>99 098 42</b>	H197 T60 Seitenstärke 1,6 <b>99 098 60</b>	Schubkästen 3er-Set in PG 1			
		EUR			Schubkästen 3er-Set in PG 2	---		
		EUR	PG 3   PG 5	PG 3   PG 5	Schubkästen 3er-Set in PG 3			
		EUR			Schubkästen 3er-Set in PG 5	<b>95 630</b>		

Durch die Kombination je eines Falttören-Planungselements mit Links- und Rechtsanschlag entsteht ein **Schrank in Panorama-Optik**.



Falttören-Öffnungsunterstützung		Falttören-Öffnungsunterstützung	
Falttören-Öffnungsunterstützung „links“ für Falttörenpaare mit <u>Linksanschlag</u> erleichtert das Öffnen der Falttören Montage links an Schrankinnenseite	N°	<b>91 094 00</b>	Falttören-Öffnungsunterstützung „rechts“ für Falttörenpaare mit <u>Rechtsanschlag</u> erleichtert das Öffnen der Falttören Montage rechts an Schrankinnenseite
EUR			EUR
			<b>91 095 00</b>

# Schranksystem Horizont 100

Höhe 197 cm

## Falttüren-Planungsschränke

Die vielfältigen Farbausführungen entnehmen Sie bitte der „Programm-Übersicht“ auf der ersten Seite dieses Programms.

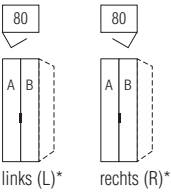
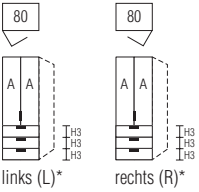
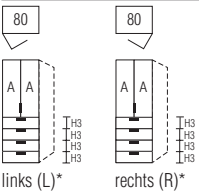

Alle Schubkästen mit Vollauszug, Selbsteinzug und Dämpfung

Preisgruppe PG 1: Dekore  
Preisgruppe PG 2: Kristallspiegel  
Preisgruppe PG 3: Gläser & Grauspiegel  
Preisgruppe PG 5: Glanzlack

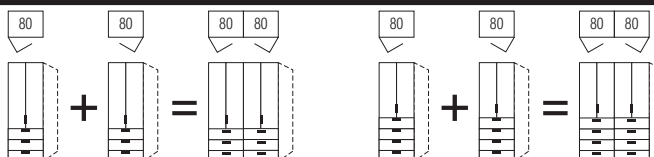
Schubkastenhöhe H3 = ca. 25 cm

Rückwände in Stärke 5 mm

### Breite 80 cm

Falttüren-Planungsschränke		Höhe 197 cm				Aufpreise	
Nutztiefe 40/58 cm		Tiefe 44 cm		Tiefe 62 cm		Der Preis pro Artikel ergibt sich aus Basispreis + der Addition der Aufpreise:	
 <p>*Bitte angeben, ob Türanschlag links oder rechts gewünscht wird.</p> <p>links (L)*    rechts (R)*</p> <p>2-türig Türanschlag links bzw. rechts 1 Tür A links 1 Tür B rechts</p>	N°	<b>B80 H197 T44</b>	<b>B80 H197 T62</b>	Griff aus Griff-Sortiment 2		<b>95 601</b>	
	EUR	<b>87 084 10 (L/R)</b> Basispreis:	<b>88 084 10 (L/R)</b> Basispreis:				
	EUR	<b>Preisinfo</b> Türen aus <u>gleicher</u> Preisgruppe				je Tür in PG 1	
	EUR	PG 1    PG 2	PG 1    PG 2	je Tür in PG 2	<b>95 698</b>		
 <p>*Bitte angeben, ob Türanschlag links oder rechts gewünscht wird.</p> <p>links (L)*    rechts (R)*</p> <p>2-türig Türanschlag links bzw. rechts 2 Türen A 3 Schubkästen</p>	N°	<b>B80 H197 T44</b>	<b>B80 H197 T62</b>	je Tür in PG 1			
	EUR	<b>87 084 13 (L/R)</b> Basispreis:	<b>88 084 13 (L/R)</b> Basispreis:	je Tür in PG 2		<b>95 699</b>	
	EUR	<b>Preisinfo</b> Türen und Schubkästen aus <u>gleicher</u> Preisgruppe				je Tür in PG 3	<b>95 699</b>
	EUR	PG 1    PG 2	PG 1    PG 2	je Tür in PG 5	<b>95 699</b>		
 <p>*Bitte angeben, ob Türanschlag links oder rechts gewünscht wird.</p> <p>links (L)*    rechts (R)*</p> <p>2-türig Türanschlag links bzw. rechts 2 Türen A 4 Schubkästen</p>	N°	<b>B80 H197 T44</b>	<b>B80 H197 T62</b>	je Tür in PG 1			
	EUR	<b>87 084 14 (L/R)</b> Basispreis:	<b>88 084 14 (L/R)</b> Basispreis:	je Tür in PG 2		<b>95 699</b>	
	EUR	<b>Preisinfo</b> Türen und Schubkästen aus <u>gleicher</u> Preisgruppe				je Tür in PG 3	<b>95 699</b>
	EUR	PG 1    PG 2	PG 1    PG 2	je Tür in PG 5	<b>95 699</b>		
 <p><b>Rechte Abschlussseite</b></p>	N°	H197 T42 Seitenstärke 1,6 <b>99 098 42</b>	H197 T60 Seitenstärke 1,6 <b>99 098 60</b>				
	EUR						

Durch die Kombination je eines Falttüren-Planungselements mit Links- und Rechtsanschlag entsteht ein **Schrank in Panorama-Optik**.







# Schranksystem Horizont 100

Höhe 197 cm

## Falttüren-Planungsschränke

Die vielfältigen Farbausführungen entnehmen Sie bitte der „Programm-Übersicht“ auf der ersten Seite dieses Programms.

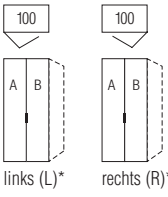
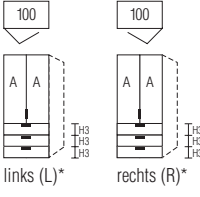
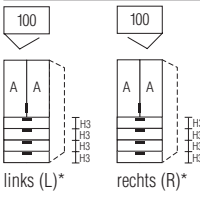

Alle Schubkästen mit Vollauszug, Selbsteinzug und Dämpfung

Preisgruppe PG 1: Dekore  
Preisgruppe PG 2: Kristallspiegel  
Preisgruppe PG 3: Gläser & Grauspiegel  
Preisgruppe PG 5: Glanzlack

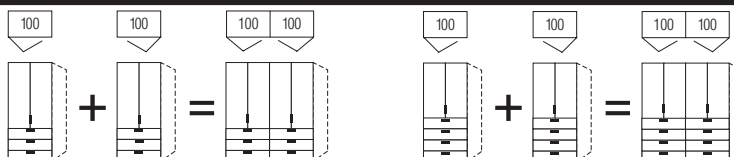
Schubkastenhöhe H3 = ca. 25 cm

Rückwände in Stärke 5 mm

## Breite 100 cm

Falttüren-Planungsschränke		Höhe 197 cm		Aufpreise			
Nutztiefe 40/58 cm		Tiefe 44 cm	Tiefe 62 cm	Der Preis pro Artikel ergibt sich aus Basispreis + der Addition der Aufpreise:			
 <p>links (L)*    rechts (R)*</p> <p>2-türig Türanschlag links bzw. rechts 1 Tür A links 1 Tür B rechts</p>	<p>*Bitte angeben, ob Türanschlag links oder rechts gewünscht wird.</p>	N°	<b>B100 H197 T44</b>	<b>B100 H197 T62</b>	Griff aus Griff-Sortiment 2	<b>95 601</b>	
		EUR	<b>87 104 10 (L/R)</b> Basispreis:	<b>88 104 10 (L/R)</b> Basispreis:			
		<b>Preisinfo</b> Türen aus gleicher Preisgruppe					
		PG 1	PG 2	PG 1	PG 2	je Tür in PG 1 je Tür in PG 2	<b>95 680</b>
		PG 3	PG 5	PG 3	PG 5	je Tür in PG 3 je Tür in PG 5	<b>95 680</b> <b>95 680</b>
 <p>links (L)*    rechts (R)*</p> <p>2-türig Türanschlag links bzw. rechts 2 Türen A 3 Schubkästen</p>	<p>*Bitte angeben, ob Türanschlag links oder rechts gewünscht wird.</p>	N°	<b>B100 H197 T44</b>	<b>B100 H197 T62</b>	je Tür in PG 1 je Tür in PG 2 je Tür in PG 3 je Tür in PG 5	<b>95 689</b> <b>95 689</b> <b>95 689</b>	
		EUR	<b>87 104 13 (L/R)</b> Basispreis:	<b>88 104 13 (L/R)</b> Basispreis:			
		<b>Preisinfo</b> Türen und Schubkästen aus gleicher Preisgruppe					
		PG 1	PG 2	PG 1	PG 2	Schubkästen 3er-Set in PG 1 Schubkästen 3er-Set in PG 2	<b>95 631</b>
		PG 3	PG 5	PG 3	PG 5	Schubkästen 3er-Set in PG 3 Schubkästen 3er-Set in PG 5	<b>95 631</b> <b>95 631</b>
 <p>links (L)*    rechts (R)*</p> <p>2-türig Türanschlag links bzw. rechts 2 Türen A 4 Schubkästen</p>	<p>*Bitte angeben, ob Türanschlag links oder rechts gewünscht wird.</p>	N°	<b>B100 H197 T44</b>	<b>B100 H197 T62</b>	je Tür in PG 1 je Tür in PG 2 je Tür in PG 3 je Tür in PG 5	<b>95 689</b> <b>95 689</b> <b>95 689</b>	
		EUR	<b>87 104 14 (L/R)</b> Basispreis:	<b>88 104 14 (L/R)</b> Basispreis:			
		<b>Preisinfo</b> Türen und Schubkästen aus gleicher Preisgruppe					
		PG 1	PG 2	PG 1	PG 2	Schubkästen 4er-Set in PG 1 Schubkästen 4er-Set in PG 2	<b>95 677</b>
		PG 3	PG 5	PG 3	PG 5	Schubkästen 4er-Set in PG 3 Schubkästen 4er-Set in PG 5	<b>95 677</b> <b>95 677</b>
 <p><b>Rechte Abschlussseite</b></p>		N°	H197 T42 Seitenstärke 1,6 <b>99 098 42</b>	H197 T60 Seitenstärke 1,6 <b>99 098 60</b>			
	EUR						

Durch die Kombination je eines Falttüren-Planungselements mit Links- und Rechtsanschlag entsteht ein **Schrank in Panorama-Optik**.



# Horizont 100

## Höhe 197 cm

### Falldüren-Planungsschränke

Die vielfältigen Farbausführungen entnehmen Sie bitte der „Programm-Übersicht“ auf der ersten Seite dieses Programms.

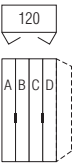
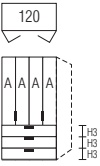

Alle Schubkästen mit  
Vollauszug, Selbsteinzug  
und Dämpfung

Preisgruppe PG 1: Dekore  
Preisgruppe PG 2: Kristallspiegel  
Preisgruppe PG 3: Gläser & Grauspiegel  
Preisgruppe PG 5: Glanzlack

Schubkastenhöhe H3 = ca. 25 cm

Rückwände in Stärke 5 mm

## Breite 120 cm

Falldüren-Planungsschränke		Höhe 197 cm		Aufpreise	
Nutztiefe 40/58 cm		Tiefe 44 cm	Tiefe 62 cm	Der Preis pro Artikel ergibt sich aus Basispreis + der Addition der Aufpreise:	
 <p>Bitte zu den Türen A bis D jeweils die gewünschte Farbausführung angeben.</p> <p>4-türig je 1 Tür A, B, C und D</p>	N°	<b>B120 H197 T44</b>	<b>B120 H197 T62</b>	Griffe aus Griff-Sortiment 2	<b>95 602</b>
	EUR	<b>87 124 10</b> Basispreis:	<b>88 124 10</b> Basispreis:		
	EUR	<b>Preisinfo</b> Türen aus <u>gleicher</u> Preisgruppe		je Tür in PG 1	<b>95 698</b>
	EUR	PG 1 PG 2	PG 1 PG 2	je Tür in PG 2	<b>95 698</b>
	EUR	PG 3 PG 5	PG 3 PG 5	je Tür in PG 3	<b>95 698</b>
	EUR			je Tür in PG 5	<b>95 698</b>
 <p>4-türig 4 Türen A 3 Schubkästen</p>	N°	<b>B120 H197 T44</b>	<b>B120 H197 T62</b>	je Tür in PG 1	<b>95 699</b>
	EUR	<b>87 124 13</b> Basispreis:	<b>88 124 13</b> Basispreis:	je Tür in PG 2	<b>95 699</b>
	EUR	<b>Preisinfo</b> Türen und Schubkästen aus <u>gleicher</u> Preisgruppe		je Tür in PG 3	<b>95 699</b>
	EUR	PG 1 PG 2	PG 1 PG 2	je Tür in PG 5	<b>95 699</b>
	EUR	PG 3 ---	PG 3 ---	Schubkästen 3er-Set in PG 1	
	EUR	PG 3 PG 5	PG 3 PG 5	Schubkästen 3er-Set in PG 2	---
	EUR			Schubkästen 3er-Set in PG 3	<b>95 631</b>
	EUR			Schubkästen 3er-Set in PG 5	<b>95 631</b>
 <p>Rechte Abschlussseite</p>	N°	H197 T42 Seitenstärke 1,6 <b>99 098 42</b>	H197 T60 Seitenstärke 1,6 <b>99 098 60</b>		
	EUR				

### Falldüren-Öffnungsunterstützung

#### Falld.-Öffnungsunterstützung (2er-Set)

1 x für Falldürenpaar mit Linksanschlag  
1 x für Falldürenpaar mit Rechtsanschlag  
erleichtert das Öffnen der Falldüren  
Montage li+re an Schrankinnenseite

N° **91 089 00**

EUR

### Falldüren-Öffnungsunterstützung

#### Falldüren-Öffnungsunterstützung „links“

für Falldürenpaare mit Linksanschlag  
erleichtert das Öffnen der Falldüren  
Montage links an Schrankinnenseite

N° **91 094 00**

EUR

#### Falldüren-Öffnungsunterstützung „rechts“

für Falldürenpaare mit Rechtsanschlag  
erleichtert das Öffnen der Falldüren  
Montage rechts an Schrankinnenseite

N° **91 095 00**

EUR

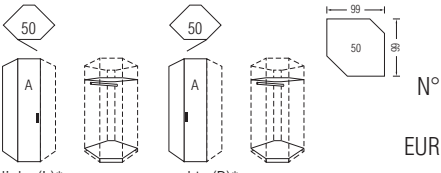
**Drehtüren-Eckschränke**

Die vielfältigen Farbausführungen entnehmen Sie bitte der „Programm-Übersicht“ auf der ersten Seite dieses Programms.

Rückwände in Stärke 5 mm

Preisgruppe PG 1: Dekore  
 Preisgruppe PG 2: Kristallspiegel  
 Preisgruppe PG 3: Gläser & Grauspiegel  
 Preisgruppe PG 5: Glanzlack

**Drehtüren-Eckschrank 1 x 50er Tür**

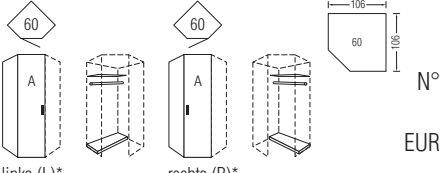
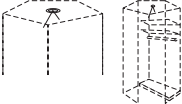
Drehtüren-Eckschrank 1 x 50er Tür		Höhe 197 cm		Aufpreise	
mit Soft-Abstoppung Stellmaße siehe Platzbedarfsskizze		Tiefe 62 cm		Der Preis pro Artikel ergibt sich aus Basispreis + der Addition der Aufpreise:	
 <p>links (L)*      rechts (R)*</p> <p>1-türig Türanschlag links bzw. rechts</p> <p>*Bitte angeben, ob Türanschlag links oder rechts gewünscht wird.</p>		<p>H197 T62</p> <p><b>78 924 10 (L/R)</b> Basispreis:</p>		<p>Griff aus Griff-Sortiment 2      <b>95 601</b>          Drehknauf (Griff-Sortiment 3)      <b>95 641</b></p>	
EUR		EUR			
		<b>Preisinfo</b>			
EUR		PG 1	PG 2	je Tür in PG 1	
				je Tür in PG 2	<b>95 680</b>
EUR		PG 3	PG 5	je Tür in PG 3	<b>95 680</b>
				je Tür in PG 5	<b>95 680</b>

Bitte beachten:

Unmittelbar neben einem **1-türigen 50er- bzw. 60er-Eckschrank** kann links und/oder rechts kein weiteres **1-türiges Schrankelement** mit Griff in Richtung zur Ecke zeigend geplant werden. Weiterhin darf nur auf der Seite des Türanschlags mit einem **Schubkastenelement** geplant werden, nicht auf der Griffseite.

Ausnahme: Bei Griff 148 ist der Anbau von Schubkasten-Elementen auf beiden Seiten möglich.

**Drehtüren-Eckschrank 1 x 60er Tür**

Drehtüren-Eckschrank 1 x 60er Tür		Höhe 197 cm		Aufpreise	
mit Soft-Abstoppung Stellmaße siehe Platzbedarfsskizze		Tiefe 62 cm		Der Preis pro Artikel ergibt sich aus Basispreis + der Addition der Aufpreise:	
 <p>links (L)*      rechts (R)*</p> <p>1-türig Türanschlag links bzw. rechts</p> <p>*Bitte angeben, ob Türanschlag links oder rechts gewünscht wird.</p>		<p>H197 T62</p> <p><b>78 934 10 (L/R)</b> Basispreis:</p>		<p>Griff aus Griff-Sortiment 2      <b>95 601</b>          Drehknauf (Griff-Sortiment 3)      <b>95 641</b></p>	
EUR		EUR			
		<b>Preisinfo</b>			
EUR		PG 1	PG 2	je Tür in PG 1	
				je Tür in PG 2	<b>95 680</b>
EUR		PG 3	PG 5	je Tür in PG 3	<b>95 680</b>
				je Tür in PG 5	<b>95 680</b>
Bitte beachten:					
Unmittelbar neben einem <b>1-türigen Eckschrank</b> kann links und/oder rechts kein weiteres <b>1-türiges Schrankelement</b> mit Griff in Richtung zur Ecke zeigend geplant werden.					
<b>für 60er-Eckelemente</b>		Ø 7			
 <p>LED-Innenbeleuchtung* mit Sensorschaltung</p>		<b>97 161 00</b>		Wird das <b>60er-Eckelement</b> mit Aufsatzschrank geplant, kann die <b>Innenbeleuchtung nicht eingesetzt</b> werden.	
EUR		EUR			

\*LED-Innenbeleuchtung (G; BEL103-Koch), neutralweiß, mit nicht austauschbarem Leuchtmittel, Aktivierung per Sensorschaltung

# Schranksystem Horizont 100

Höhe 197 cm

## Drehtüren-Eckschränke

Die vielfältigen Farbausführungen entnehmen Sie bitte der „Programm-Übersicht“ auf der ersten Seite dieses Programms.

Rückwände in Stärke 5 mm

- Preisgruppe PG 1: Dekore
- Preisgruppe PG 2: Kristallspiegel
- Preisgruppe PG 3: Gläser & Grauspiegel
- Preisgruppe PG 5: Glanzlack

### 90° Ecklösung mit 1 Tür - Breite 80 cm

90° Ecklösung mit 1 Tür		Höhe 197 cm		Aufpreise	
Stellmaße siehe Platzbedarfsskizze		Tiefe 62 cm		Der Preis pro Artikel ergibt sich aus Basispreis + der Addition der Aufpreise:	
<p>80</p> <p>86-119</p> <p>104-137</p> <p>70</p> <p>70</p> <p>44</p> <p>62</p> <p>A B</p> <p>N°</p> <p>EUR</p> <p>2-türig 1 Drehtür A Türanschlag links 1 Blindtür B</p> <p>Bitte beachten: Die Blindtür B ist <u>nicht</u> in den Preisgruppen PG 2 Kristallspiegel und PG 3 Gläser &amp; Grauspiegel erhältlich.</p>		H197 T62	Griff aus Griff-Sortiment 2	95 601	
		<b>78 964 10</b> Basispreis:	Drehknauf (Griff-Sortiment 3)	95 641	
		<b>Preisinfo</b> Türen aus gleicher Preisgruppe PG 1      PG 2 --- PG 3      PG 5 ---		je Tür in PG 1	95 698
	EUR		je Tür in PG 2	95 698	
	EUR		je Tür in PG 3	95 698	
	EUR		je Tür in PG 5	95 698	
<p>80</p> <p>86-119</p> <p>104-137</p> <p>70</p> <p>70</p> <p>44</p> <p>62</p> <p>B A</p> <p>N°</p> <p>EUR</p> <p>2-türig 1 Drehtür A Türanschlag rechts 1 Blindtür B</p> <p>Bitte beachten: Die Blindtür B ist <u>nicht</u> in den Preisgruppen PG 2 Kristallspiegel und PG 3 Gläser &amp; Grauspiegel erhältlich.</p>		H197 T62	Griff aus Griff-Sortiment 2	95 601	
		<b>78 974 10</b> Basispreis:	Drehknauf (Griff-Sortiment 3)	95 641	
		<b>Preisinfo</b> Türen aus gleicher Preisgruppe PG 1      PG 2 --- PG 3      PG 5 ---		je Tür in PG 1	95 698
	EUR		je Tür in PG 2	95 698	
	EUR		je Tür in PG 3	95 698	
	EUR		je Tür in PG 5	95 698	
<p>N°</p> <p>EUR</p> <p><b>Rechte Abschlussseite</b></p>		H197 T60 Seitenstärke 1,6		<b>99 098 60</b>	

# Schranksystem Horizont 100

Höhe 197 cm

## Drehtüren-Eckschränke

Die vielfältigen Farbausführungen entnehmen Sie bitte der „Programm-Übersicht“ auf der ersten Seite dieses Programms.

Rückwände in Stärke 5 mm

- Preisgruppe PG 1: Dekore
- Preisgruppe PG 2: Kristallspiegel
- Preisgruppe PG 3: Gläser & Grauspiegel
- Preisgruppe PG 5: Glanzlack

### 90° Ecklösung mit 1 Tür - Breite 100 cm

90° Ecklösung mit 1 Tür		Höhe 197 cm		Aufpreise	
Stellmaße siehe Platzbedarfsskizze		Tiefe 62 cm		Der Preis pro Artikel ergibt sich aus Basispreis + der Addition der Aufpreise:	
<p>100</p> <p>101-139</p> <p>114-157</p> <p>70</p> <p>44</p> <p>62</p> <p>A B</p> <p>N°</p> <p>EUR</p>	N°	H197 T62		Griff aus Griff-Sortiment 2	95 601
		78 984 10		Drehknauf (Griff-Sortiment 3)	95 641
2-türig 1 Drehtür A Türanschlag links 1 Blindtür B		Basispreis:			
Bitte beachten: Die Blindtür B ist <u>nicht</u> in den Preisgruppen PG 2 Kristallspiegel und PG 3 Gläser & Grauspiegel erhältlich.		<b>Preisinfo</b> Türen aus gleicher Preisgruppe PG 1      PG 2 --- PG 3      PG 5 ---		je Tür in PG 1	
EUR	EUR			je Tür in PG 2	95 680
EUR	EUR			je Tür in PG 3	95 680
				je Tür in PG 5	95 680
<p>100</p> <p>101-139</p> <p>114-157</p> <p>70</p> <p>44</p> <p>62</p> <p>B A</p> <p>N°</p> <p>EUR</p>	N°	H197 T62		Griff aus Griff-Sortiment 2	95 601
		78 994 10		Drehknauf (Griff-Sortiment 3)	95 641
2-türig 1 Drehtür A Türanschlag rechts 1 Blindtür B		Basispreis:			
Bitte beachten: Die Blindtür B ist <u>nicht</u> in den Preisgruppen PG 2 Kristallspiegel und PG 3 Gläser & Grauspiegel erhältlich.		<b>Preisinfo</b> Türen aus gleicher Preisgruppe PG 1      PG 2 --- PG 3      PG 5 ---		je Tür in PG 1	
EUR	EUR			je Tür in PG 2	95 680
EUR	EUR			je Tür in PG 3	95 680
				je Tür in PG 5	95 680
<p>100</p> <p>101-139</p> <p>114-157</p> <p>70</p> <p>44</p> <p>62</p> <p>N°</p> <p>EUR</p>	N°	H197 T60			
		99 098 60		Seitenstärke 1,6	
Rechte Abschlussseite					
EUR	EUR				

# Schranksystem Horizont 100

Höhe 197 cm

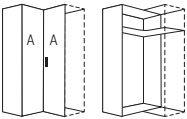

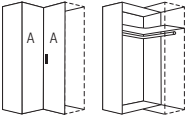


## Drehtüren-Eckschränke

Die vielfältigen Farbausführungen entnehmen Sie bitte der „Programm-Übersicht“ auf der ersten Seite dieses Programms.

Rückwände in Stärke 5 mm

- Preisgruppe PG 1: Dekore
- Preisgruppe PG 2: Kristallspiegel
- Preisgruppe PG 3: Gläser & Grauspiegel
- Preisgruppe PG 5: Glanzlack

### 90° Drehtüren-Eckschrank 2-türig

90° Drehtüren-Eckschrank 2-türig		Höhe 197 cm		Aufpreise	
mit Soft-Abstoppung Stellmaße siehe Platzbedarfsskizze		Tiefe 44 / 44 cm	Tiefe 62 / 62 cm	Der Preis pro Artikel ergibt sich aus Basispreis + der Addition der Aufpreise:	
 <p>2-türig 2 Türen A</p> <p><u>Innenausstattung:</u> 1 Fachboden</p>		H197 T44/44		Griff aus Griff-Sortiment 2	95 601
		N° <b>77 914 10</b> Basispreis:		Drehknauf (Griff-Sortiment 3)	95 641
	EUR	<b>Preisinfo</b> Türen aus gleicher Preisgruppe			
	EUR	PG 1      PG 2		je Tür in PG 1	
EUR	PG 3      PG 5		je Tür in PG 2	95 680	
				je Tür in PG 3	95 680
				je Tür in PG 5	95 680
 <p>2-türig 2 Türen A</p> <p><u>Innenausstattung:</u> 1 Fachboden 1 Kleiderstange</p>		H197 T62/62		Griff aus Griff-Sortiment 2	95 601
		N° <b>78 914 10</b> Basispreis:		Drehknauf (Griff-Sortiment 3)	95 641
	EUR	<b>Preisinfo</b> Türen aus gleicher Preisgruppe			
	EUR	PG 1      PG 2		je Tür in PG 1	
EUR	PG 3      PG 5		je Tür in PG 2	95 680	
			je Tür in PG 3	95 680	
			je Tür in PG 5	95 680	
 <p><b>Rechte Abschlussseite</b></p>	N°	H197 T42 Seitenstärke 1,6 <b>99 098 42</b>	H197 T60 Seitenstärke 1,6 <b>99 098 60</b>		
	EUR				



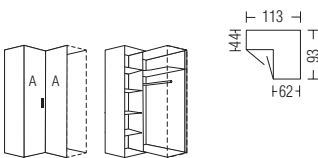
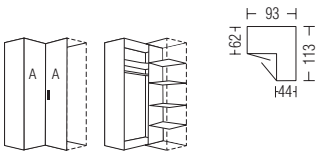

**Drehtüren-Eckschränke**

Die vielfältigen Farbausführungen entnehmen Sie bitte der „Programm-Übersicht“ auf der ersten Seite dieses Programms.

Rückwände in Stärke 5 mm

Preisgruppe PG 1: Dekore  
 Preisgruppe PG 2: Kristallspiegel  
 Preisgruppe PG 3: Gläser & Grauspiegel  
 Preisgruppe PG 5: Glanzlack

**90° Drehtüren-Eckschrank 2-türig**

90° Drehtüren-Eckschrank 2-türig		Höhe 197 cm		Aufpreise	
mit Soft-Abstoppung Stellmaße siehe Platzbedarfsskizze		Tiefe 44 / 62 cm	Tiefe 62 / 44 cm	Der Preis pro Artikel ergibt sich aus Basispreis + der Addition der Aufpreise:	
 <p>2-türig 2 Türen A</p> <p>Innenausstattung links: 4 Fachböden Innenausstattung rechts: 1 Fachboden 1 Kleiderstange</p>	N°	H197 T44/62		Griff aus Griff-Sortiment 2	<b>95 601</b>
	EUR	<b>77 944 10</b> Basispreis:		Drehknauf (Griff-Sortiment 3)	<b>95 641</b>
	EUR	<b>Preisinfo</b> Türen aus gleicher Preisgruppe PG 1      PG 2		je Tür in PG 1	
	EUR	PG 3      PG 5		je Tür in PG 2	<b>95 680</b>
				je Tür in PG 3	<b>95 680</b>
				je Tür in PG 5	<b>95 680</b>
 <p>2-türig 2 Türen A</p> <p>Innenausstattung links: 1 Fachboden 1 Kleiderstange Innenausstattung rechts: 4 Fachböden</p>	N°		H197 T62/44	Griff aus Griff-Sortiment 2	<b>95 601</b>
	EUR		<b>78 954 10</b> Basispreis:	Drehknauf (Griff-Sortiment 3)	<b>95 641</b>
	EUR	<b>Preisinfo</b> Türen aus gleicher Preisgruppe PG 1      PG 2		je Tür in PG 1	
	EUR	PG 3      PG 5		je Tür in PG 2	<b>95 680</b>
				je Tür in PG 3	<b>95 680</b>
				je Tür in PG 5	<b>95 680</b>
 <p><b>Rechte Abschlussseite</b></p>	N°	H197 T60 Seitenstärke 1,6	H197 T42 Seitenstärke 1,6		
	EUR	<b>99 098 60</b>	<b>99 098 42</b>		


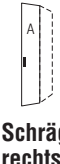

**Schrägelemente**

Die vielfältigen Farbausführungen entnehmen Sie bitte der „Programm-Übersicht“ auf der ersten Seite dieses Programms.

Rückwände in Stärke 5 mm

Preisgruppe PG 1: Dekore  
 Preisgruppe PG 2: Kristallspiegel  
 Preisgruppe PG 3: Gläser & Grauspiegel  
 Preisgruppe PG 5: Glanzlack

**Schrägelemente - Breite 36 cm**

Drehtüren-Schrägelemente		Höhe 197 cm		Aufpreise	
mit Soft-Abstopfung Nutztiefe 40/58 cm		Tiefe 44 / 62 cm	Tiefe 62 / 44 cm	Der Preis pro Artikel ergibt sich aus Basispreis + der Addition der Aufpreise:	
 <p><b>Schrägelement links</b> 1-türig Türanschlag links</p> <p><u>Innenausstattung:</u> 4 Fachböden</p>	N°	<b>B36 H197 T44/62</b>		Griff aus Griff-Sortiment 2	<b>95 601</b>
	EUR	<b>77 704 10</b> Basispreis:		Drehknauf (Griff-Sortiment 3)	<b>95 641</b>
	EUR	<b>Preisinfo</b>		je Tür in PG 1	
	EUR	PG 1 PG 2		je Tür in PG 2	<b>95 698</b>
	EUR	PG 3 PG 5		je Tür in PG 3	<b>95 698</b>
	EUR			je Tür in PG 5	<b>95 698</b>
 <p><b>Schrägelement rechts</b> 1-türig Türanschlag rechts</p> <p><u>Innenausstattung:</u> 4 Fachböden</p>	N°	<b>B36 H197 T62/44</b>		Griff aus Griff-Sortiment 2	<b>95 601</b>
	EUR	<b>78 714 10</b> Basispreis:		Drehknauf (Griff-Sortiment 3)	<b>95 641</b>
	EUR	<b>Preisinfo</b>		je Tür in PG 1	
	EUR	PG 1 PG 2		je Tür in PG 2	<b>95 698</b>
	EUR	PG 3 PG 5		je Tür in PG 3	<b>95 698</b>
	EUR			je Tür in PG 5	<b>95 698</b>
<p>Bitte beachten: Schräg- und Rundelemente können nicht einzeln gestellt, sondern nur als Zwischenbau- oder Abschlusselement geplant werden.</p> <p>Bei Planung als Abschlusselement darf in Kombination mit einem Profilkranz nicht mit der tieferen Schrankseite aufgehört werden.</p>					
 <p><b>Rechte Abschlusseite</b></p>	N°	H197 T60 Seitenstärke 1,6 <b>99 098 60</b>	H197 T42 Seitenstärke 1,6 <b>99 098 42</b>		
	EUR				

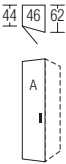
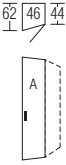

**Schrägelemente**

Die vielfältigen Farbausführungen entnehmen Sie bitte der „Programm-Übersicht“ auf der ersten Seite dieses Programms.

Rückwände in Stärke 5 mm

Preisgruppe PG 1: Dekore  
 Preisgruppe PG 2: Kristallspiegel  
 Preisgruppe PG 3: Gläser & Grauspiegel  
 Preisgruppe PG 5: Glanzlack

**Schrägelemente - Breite 46 cm**

Drehtüren-Schrägelemente		Höhe 197 cm		Aufpreise	
mit Soft-Abstopfung Nutztiefe 40/58 cm		Tiefe 44 / 62 cm	Tiefe 62 / 44 cm	Der Preis pro Artikel ergibt sich aus Basispreis + der Addition der Aufpreise:	
 <p><b>Schrägelement links</b> 1-türig Türanschlag links</p> <p><u>Innenausstattung:</u> 4 Fachböden</p>	N°	<b>B46 H197 T44/62</b>		Griff aus Griff-Sortiment 2	<b>95 601</b>
	EUR	<b>77 724 10</b> Basispreis:		Drehknauf (Griff-Sortiment 3)	<b>95 641</b>
	EUR	<b>Preisinfo</b>		je Tür in PG 1	
	EUR	PG 1 PG 2		je Tür in PG 2	<b>95 680</b>
	EUR	PG 3 PG 5		je Tür in PG 3	<b>95 680</b>
	EUR			je Tür in PG 5	<b>95 680</b>
 <p><b>Schrägelement rechts</b> 1-türig Türanschlag rechts</p> <p><u>Innenausstattung:</u> 4 Fachböden</p>	N°	<b>B46 H197 T62/44</b>		Griff aus Griff-Sortiment 2	<b>95 601</b>
	EUR	<b>78 734 10</b> Basispreis:		Drehknauf (Griff-Sortiment 3)	<b>95 641</b>
	EUR	<b>Preisinfo</b>		je Tür in PG 1	
	EUR	PG 1 PG 2		je Tür in PG 2	<b>95 680</b>
	EUR	PG 3 PG 5		je Tür in PG 3	<b>95 680</b>
	EUR			je Tür in PG 5	<b>95 680</b>
<p>Bitte beachten: Schräg- und Rundelemente können nicht einzeln gestellt, sondern nur als Zwischenbau- oder Abschlusselement geplant werden.</p> <p>Bei Planung als Abschlusselement darf in Kombination mit einem Profilkranz nicht mit der tieferen Schrankseite aufgehört werden.</p>					
 <p><b>Rechte Abschlusseite</b></p>	N°	H197 T60 Seitenstärke 1,6 <b>99 098 60</b>	H197 T42 Seitenstärke 1,6 <b>99 098 42</b>		
	EUR				

# Horizont 100

**Höhe 197 cm****Offenes Regal**



Die vielfältigen Farbausführungen entnehmen Sie bitte der „Programm-Übersicht“ auf der ersten Seite dieses Programms.

Bei Einsatz von Regalen bitte grundsätzlich Stellskizze der Bestellung beifügen.

Preisgruppe PG 1: Dekore  
 Preisgruppe PG 2: Kristallspiegel  
 Preisgruppe PG 3: Gläser & Grauspiegel  
 Preisgruppe PG 5: Glanzlack


Regale zum Zwischenbau, als Abschluss und freistehend einsetzbar.

## Breite 30 cm

Regal mit 2 Außenseiten		Höhe 197 cm	
		Tiefe 30 cm	
		<b>B30 H197 T30</b> 4 Fachböden / 5 offene Fächer	
	N°	<b>44 908 00</b>	
4 Fachböden (22 mm) Rückwand	EUR		

Farbe des Regals wählen:  
 Lieferbar in allen Dekoren der Preisgruppe PG 1

## Schubkästen für offenes Regal

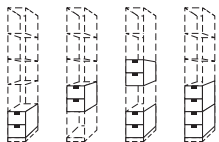
2er-Set Schubkästen			
für offenes Regal			
		<b>B26 H2x19 T27</b>	
	N°	<b>44 110 00</b>	
Schubkästen 2er-Set	EUR		Alle Schubkästen mit Vollauszug, Selbsteinzug und Dämpfung  Schubkasteninnenfarbe Leinenoptik Twist

1. Farbe der Schubkästen wählen:  
 Lieferbar in allen Dekoren der Preisgruppe PG 1

2. Grifffarbe wählen:

- 301** alu-matt
- 302** chrom
- 322** Edelstahl
- 324** schwarz

auch mehrfach je Regal einsetzbar  
 nur passend in den drei unteren Regalfächern



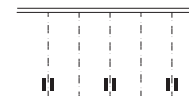
**Profilkranz ohne/mit Beleuchtung für Dreh- und Falttüren-Planungsschränke****Bestellhinweise für Profilkränze**

1. Alle Dreh- und Falttürenschränke HORIZONT 100 können auf Wunsch auch mit Profilkranz ohne bzw. mit integrierter Beleuchtung ausgestattet werden. Die Profilkränze werden pro Schrank-schenkel (a, b, c) bis zu einer Länge von max. 350 cm als durchgehender Profilkranz geliefert.
2. Ermittlung des korrekten Kranzpreises:  
Durch die Addition der einzelnen Elementbreiten der gesamten Planung ergibt sich die Gesamtlänge des Profilkranzes. Diese Gesamtlänge (aufgerundet auf volle Meter) multipliziert mit dem Preis der Art.-Nr. 98000 (siehe rechts) ergibt den Gesamtpreis des Profilkranzes für die gesamte Planung.

**Profilkranz**

lieferbar in allen Schrank-Korpusfarben

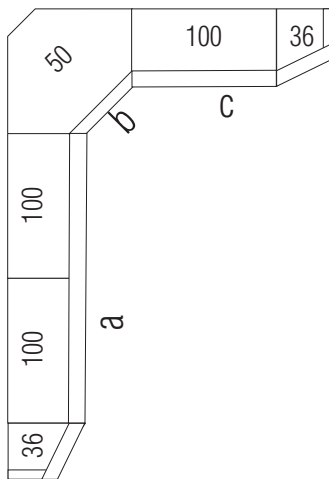
Preis pro angefangenem Meter



Stärke 38 mm

EUR

Schränkhöhe mit Profilkranz: 201/227/244 cm  
Schränktiefe mit Profilkranz: 67/49 cm

**98 000****Hinweis für Preisermittlung und Bestellung des Profilkranzes****Preisermittlung und Bestellung des Profilkranzes für dargestellte Eckkombination**

Ermittlung der Gesamtlänge des Profilkranzes:

3 x 100er-Element = **3,0 m**+  
1 x 50er-Eckelement = **0,5 m**+  
2 x 36er-Schrägelement = **0,72 m**Gesamtlänge = 3,0 m + 0,5 m + 0,72 m = **4,22 m**Bestellt werden muss lediglich **1 x die Art.-Nr. 98000** (siehe oben).Der Preis des Profilkranzes errechnet sich aus **5 x Preis für Art.-Nr. 98000**.**Beispiel 2:**

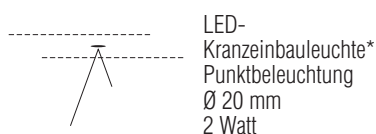
Bei einer Gesamtlänge von z.B. 2,80 m errechnet sich der Preis für den Profilkranz aus

**3 x Preis für Art.-Nr. 98000**.**Bestellhinweise für Kranzbeleuchtung**

Auf Wunsch kann der Kranz auch gegen Mehrpreis mit integrierter Beleuchtung ausgestattet werden (siehe unten).

**Bestellhinweise für Kranzbeleuchtung**

Die Punktbeleuchtung (1 Stck.) sitzt immer mittig über jeder Tür, auch über Schräg- und Rundtüren. Es können auch weniger Beleuchtungen eingesetzt werden, z.B. nur über jeder zweiten Tür oder keine Beleuchtung über den Außentüren.  
Bitte geben Sie Ihren Sonderwunsch bei der Bestellung an!

**Kranzbeleuchtung**

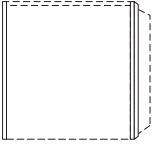
\*Dimmbare LED-Beleuchtung (E; BEL146K-Koch) mit nicht austauschbaren Leuchtmitteln, Aktivierung per Fernbedienung (2 Kanal-Fernbedienung, Lichtfarbe stufenlos einstellbar von kalt- bis warmweiß).

Zum zentralen Schalten/Bedienen von bis zu 4 verschiedenen Möbelkomponenten finden Sie in der Rubrik **Zubehör** eine **4-Kanal-Fernbedienung**.

Aufpreis für Beleuchtung...	Preis	Art.-Nr.
... 1er-Set		95 975 01
... 2er-Set		95 975 02
... 3er-Set		95 975 03
... 4er-Set		95 975 04
... 5er-Set		95 975 05
... 6er-Set		95 975 06
... 7er-Set		95 975 07
... 8er-Set		95 975 08
... 9er-Set		95 975 09

## Passepartoutblenden für Dreh- und Falttüren-Planungsschränke

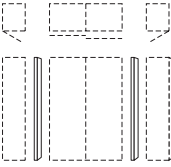
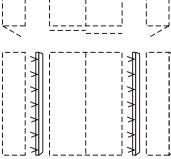
Farbausführung wählen:		
<b>P9</b> Polarweiß	<b>L1</b> Basalt	<b>K1</b> Artisan-Eiche-Nachbildung <b>NEU!</b>
<b>P1</b> Perla <b>NEU!</b>		<b>E9</b> Silbergrau-Eiche-Nachbildung
<b>S9</b> Seidengrau	<b>Q9</b> Jackson-Eiche-Nachbildung	<b>A1</b> Macadamia-Nussbaum-Nachbildung
<b>Y1</b> Terra	<b>M1</b> Sonoma-Eiche-Nachbildung	<b>C9</b> Chocolate-Eiche-Nachbildung

Passepartoutblenden*	für Höhe 197 cm		
zur seitlichen Einrahmung der gesamten Schrankkombination			
	<b>B2x3,2</b> H201 T12		
<b>Passepartoutblenden</b> (2er-Set) links und rechts	N°	<b>98 391 00</b>	
	EUR		

\*Einsatz der Passepartoutblenden nur in Kombination mit Profilkranz möglich

## Verbindungsstollen ohne/mit Beleuchtung

Farbausführung wählen:		
<b>P9</b> Polarweiß	<b>L1</b> Basalt	<b>K1</b> Artisan-Eiche-Nachbildung <b>NEU!</b>
<b>P1</b> Perla <b>NEU!</b>	<b>J9</b> Sibiu-Lärche-Nachbildung	<b>E9</b> Silbergrau-Eiche-Nachbildung
<b>S9</b> Seidengrau	<b>Q9</b> Jackson-Eiche-Nachbildung	<b>A1</b> Macadamia-Nussbaum-Nachbildung
<b>Y1</b> Terra	<b>M1</b> Sonoma-Eiche-Nachbildung	<b>C9</b> Chocolate-Eiche-Nachbildung

Verbindungsstollen	Höhe 197 cm		
zur Kombination von Dreh- und Schwebetürenschränken z. B. MARCATO2.0			
	<b>B2x3,2</b> H197 T12		
Verbindungsstollen inkl. Tiefenausgleichsblenden (2er-Set) <b>ohne Beleuchtung</b>	N°	<b>98 940 00</b>	
	EUR		
	<b>B2x3,2</b> H197 T12		
Verbindungsstollen inkl. Tiefenausgleichsblenden (2er-Set) <b>mit LED-Lichtband*</b> und Fernbedienung	N°	<b>97 992 01</b>	*Dimmbare LED-Beleuchtung (F; BEL118-Wessel), kaltweiß, mit nicht austauschbaren Leuchtmitteln, Aktivierung per Fernbedienung
	EUR		

Dreh- und Schwebetürenschränke können **nicht unmittelbar nebeneinander** gestellt, sondern müssen konstruktiv bedingt **durch Verbindungsstollen** ohne/mit Beleuchtung **unterbrochen** werden. Bei **Einsatz der Verbindungsstollen** können die Schränke **nicht mit Profilkranz** ausgestattet werden.

## Modellname ZUBEHÖR

## LED-Lichtsäulen

Farbausführung wählen:		
<b>P9</b> Polarweiß	<b>L1</b> Basalt	<b>K1</b> Artisan-Eiche-Nachbildung <b>NEU!</b>
<b>P1</b> Perla <b>NEU!</b>		<b>E9</b> Silbergrau-Eiche-Nachbildung
<b>S9</b> Seidengrau	<b>Q9</b> Jackson-Eiche-Nachbildung	<b>A1</b> Macadamia-Nussbaum-Nachbildung
<b>Y1</b> Terra	<b>M1</b> Sonoma-Eiche-Nachbildung	<b>C9</b> Chocolate-Eiche-Nachbildung

LED-Lichtsäulen	Höhe 197 cm		
zur seitlichen Einrahmung der gesamten Schrankkombination			
	<b>B2x3,2</b> H197 T12		
<b>LED-Lichtsäule*</b> (2er-Set) links und rechts	N°	<b>97 993 01</b>	*Dimmbare LED-Beleuchtung (F; BEL118-Wessel), kaltweiß, mit nicht austauschbaren Leuchtmitteln, Aktivierung per Fernbedienung
	EUR		

Bei **Einsatz der LED-Lichtsäule** können die Schränke **nicht mit Profilkranz** ausgestattet werden.

# Schranksystem Zubehör

Höhe 197 cm

## 4-Kanal Funkfernbedienung

4-Kanal Funkfernbedienung		
		B5,5 H8 T1
	<b>4-Kanal Fernbedienung</b> zum Schalten (Ein/Aus/Dimmen) von bis zu max. 4 verschiedenen Möbelkomponenten mit LED-Beleuchtung	N° <b>99 049 00</b> EUR

Hiermit können die per Fernbedienung schaltbaren LED-Beleuchtungen mit nur einer(!) Fernbedienung einzeln oder in beliebig zusammengefassten Gruppen ein- bzw. ausgeschaltet und gedimmt werden.

**Bitte beachten:** nicht einsetzbar bei Leuchten mit Fuß-, Touch- bzw. Bettseiten-schalter, Akkuleuchten und Leuchten mit Sensorschaltung.

4-Kanal Funkfernbedienung und zusätzlichem Bluetooth Converter		
		B5,5 H8 T1
 + Converter	<b>4-Kanal Fernbedienung und Bluetooth Converter</b> zum Schalten (Ein/Aus/Dimmen) von bis zu max. 4 verschiedenen Möbelkomponenten mit LED-Beleuchtung und/oder zur <b>Bedienung per Smartphone App</b>	N° <b>99 050 00</b> EUR

Hiermit können die per Fernbedienung schaltbaren LED-Beleuchtungen mit nur einer(!) Fernbedienung und **zusätzlich auch per Smartphone App** einzeln oder in beliebig zusammengefassten Gruppen ein- bzw. ausgeschaltet und gedimmt werden.

**Bitte beachten:** nicht einsetzbar bei Leuchten mit Fuß-, Touch- bzw. Bettseiten-schalter, Akkuleuchten und Leuchten mit Sensorschaltung.

## Tiefenausgleichsblenden

Farbausführung wählen:	
<b>P9</b> Polarweiß	<b>NEU!</b>
<b>P1</b> Perla	
<b>S9</b> Seidengrau	
<b>Y1</b> Terra	
<b>L1</b> Basalt	
<b>Q9</b> Jackson-Eiche-Nachbildung	<b>NEU!</b>
<b>M1</b> Sonoma-Eiche-Nachbildung	
<b>K1</b> Artisan-Eiche-Nachbildung	
<b>E9</b> Silbergrau-Eiche-Nachbildung	
<b>A1</b> Macadamia-Nussbaum-Nb.	
<b>C9</b> Chocolate-Eiche-Nachbildung	

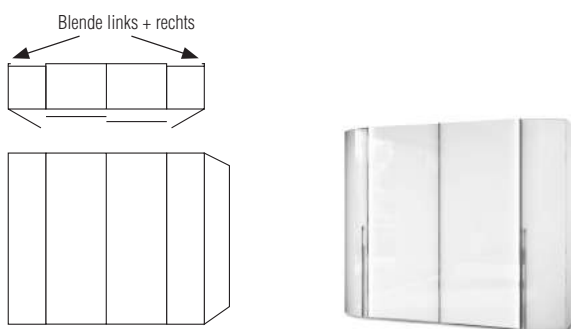
Tiefenausgleichsblenden		
		B1,3x4,1 H240
	Blenden (2er-Set) für Tiefenausgleich	N° <b>99 006 00</b> EUR

Das Blenden-Set wird in der Standardhöhe 240 cm geliefert und kann bei der Montage auf die gewünschte Höhe gekürzt werden.

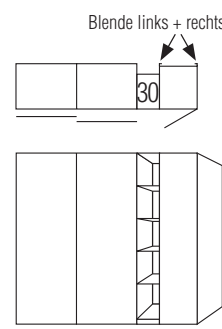
## Verwendung der Tiefenausgleichsblenden

Die Tiefenausgleichsblenden können eingesetzt werden ...

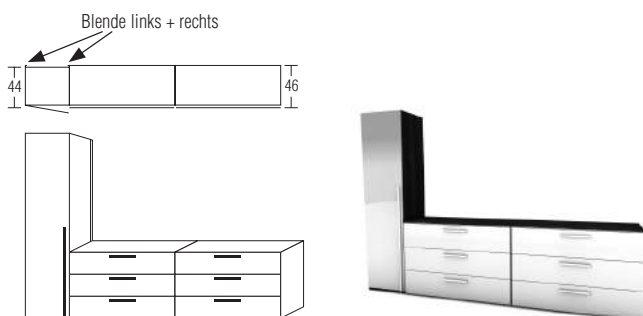
a) ... für Drehtürenschränke, wenn diese links und/oder rechts an Schwebetürenschränke angestellt werden. In den Verkaufseinheiten „Verbindungsstollen mit/ ohne Beleuchtung“ sind diese Blenden bereits enthalten.



c) ... für Drehtürenschränke, wenn diese ohne Verwendung von Verbindungsstollen an Schwebetürenschränke angestellt werden z. B. bei Zwischenbau eines 30er-Regals.



b) ... für Drehtürenschränke in Tiefe 44 cm, wenn diese frontbündig an Beimöbel in Tiefe 46 cm (z.B. Programm ALEGRO2) angestellt werden.







**Drehtüren-Planungsschränke**

Die vielfältigen Farbausführungen entnehmen Sie bitte der „Programm-Übersicht“ auf der ersten Seite dieses Programms.

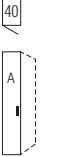
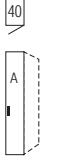
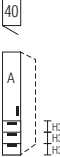
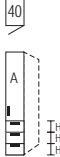
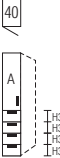


Alle Schubkästen mit  
Vollauszug, Selbsteinzug  
und Dämpfung

Preisgruppe PG 1: Dekore  
Preisgruppe PG 2: Kristallspiegel  
Preisgruppe PG 3: Gläser & Grauspiegel  
Preisgruppe PG 5: Glanzlack

Schubkastenhöhe H3 = ca. 25 cm

Rückwände in Stärke 5 mm

**Breite 40 cm**

Drehtüren-Planungsschränke		Höhe 223 cm		Aufpreise	
mit Soft-Abstoppung Nutztiefe 40/58 cm		Tiefe 44 cm	Tiefe 62 cm	Der Preis pro Artikel ergibt sich aus Basispreis + der Addition der Aufpreise:	
 links (L)*	 rechts (R)*	*Bitte angeben, ob Türanschlag links oder rechts gewünscht wird.		Griff aus Griff-Sortiment 2 Drehknauf (Griff-Sortiment 3)	<b>95 601</b> <b>95 641</b>
		N°	<b>B40 H223 T44</b>		
EUR	EUR	<b>74 044 10 (L/R)</b> Basispreis:	<b>75 044 10 (L/R)</b> Basispreis:		
		<b>Preisinfo</b>			
EUR	EUR	PG 1 PG 2	PG 1 PG 2	je Tür in PG 1 je Tür in PG 2	<b>95 698</b>
EUR	EUR	PG 3 PG 5	PG 3 PG 5	je Tür in PG 3 je Tür in PG 5	<b>95 698</b> <b>95 698</b>
 links (L)*	 rechts (R)*	*Bitte angeben, ob Türanschlag links oder rechts gewünscht wird.		je Tür in PG 1 je Tür in PG 2 je Tür in PG 3 je Tür in PG 5	<b>95 699</b> <b>95 699</b> <b>95 699</b>
		N°	<b>B40 H223 T44</b>		
EUR	EUR	<b>74 044 13 (L/R)</b> Basispreis:	<b>75 044 13 (L/R)</b> Basispreis:		
		<b>Preisinfo</b>			
EUR	EUR	Tür und Schubkästen aus <u>gleicher</u> Preisgruppe		Schubkästen 3er-Set in PG 1 Schubkästen 3er-Set in PG 2	<b>95 699</b> <b>95 699</b>
EUR	EUR	PG 1 PG 2	PG 1 PG 2	Schubkästen 3er-Set in PG 3	<b>95 699</b>
EUR	EUR	PG 3 PG 5	PG 3 PG 5	Schubkästen 3er-Set in PG 5	<b>95 632</b> <b>95 632</b>
 links (L)*	 rechts (R)*	*Bitte angeben, ob Türanschlag links oder rechts gewünscht wird.		je Tür in PG 1 je Tür in PG 2 je Tür in PG 3 je Tür in PG 5	<b>95 699</b> <b>95 699</b> <b>95 699</b>
		N°	<b>B40 H223 T44</b>		
EUR	EUR	<b>74 044 14 (L/R)</b> Basispreis:	<b>75 044 14 (L/R)</b> Basispreis:		
		<b>Preisinfo</b>			
EUR	EUR	Tür und Schubkästen aus <u>gleicher</u> Preisgruppe		Schubkästen 4er-Set in PG 1 Schubkästen 4er-Set in PG 2	<b>95 699</b> <b>95 699</b>
EUR	EUR	PG 1 PG 2	PG 1 PG 2	Schubkästen 4er-Set in PG 3	<b>95 699</b>
EUR	EUR	PG 3 PG 5	PG 3 PG 5	Schubkästen 4er-Set in PG 5	<b>95 670</b> <b>95 670</b>
 links (L)*					
		N°	H223 T42 Seitenstärke 1,6 <b>99 095 42</b>		
EUR	EUR				
		<b>Rechte Abschlussseite</b>			

**Drehtüren-Planungsschränke**

Die vielfältigen Farbausführungen entnehmen Sie bitte der „Programm-Übersicht“ auf der ersten Seite dieses Programms.

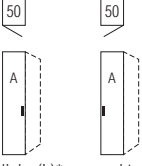
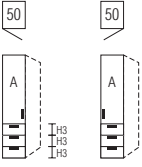
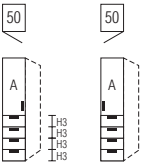

Alle Schubkästen mit  
Vollauszug, Selbstzug  
und Dämpfung

Preisgruppe PG 1: Dekore  
Preisgruppe PG 2: Kristallspiegel  
Preisgruppe PG 3: Gläser & Grauspiegel  
Preisgruppe PG 5: Glanzlack

Schubkastenhöhe H3 = ca. 25 cm

Rückwände in Stärke 5 mm

**Breite 50 cm**

Drehtüren-Planungsschränke		Höhe 223 cm		Aufpreise			
mit Soft-Abstoppung Nutztiefe 40/58 cm		Tiefe 44 cm	Tiefe 62 cm	Der Preis pro Artikel ergibt sich aus Basispreis + der Addition der Aufpreise:			
 <p>links (L)*   rechts (R)*</p> <p>1-türig Türanschlag links bzw. rechts</p>	<p>*Bitte angeben, ob Türanschlag links oder rechts gewünscht wird.</p>	<p><b>B50 H223 T44</b></p> <p><b>74 054 10 (L/R)</b> Basispreis:</p>	<p><b>B50 H223 T62</b></p> <p><b>75 054 10 (L/R)</b> Basispreis:</p>	<p>Griff aus Griff-Sortiment 2 Drehknauf (Griff-Sortiment 3)</p>	<p><b>95 601</b></p> <p><b>95 641</b></p>		
		N°					
		EUR	<p><b>Preisinfo</b></p> <p>PG 1   PG 2   PG 1   PG 2</p>		<p>je Tür in PG 1 je Tür in PG 2</p>	<p><b>95 680</b></p>	
		EUR	<p>PG 3   PG 5   PG 3   PG 5</p>		<p>je Tür in PG 3 je Tür in PG 5</p>	<p><b>95 680</b> <b>95 680</b></p>	
 <p>links (L)*   rechts (R)*</p> <p>1-türig Türanschlag links bzw. rechts 3 Schubkästen</p>	<p>*Bitte angeben, ob Türanschlag links oder rechts gewünscht wird.</p>	<p><b>B50 H223 T44</b></p> <p><b>74 054 13 (L/R)</b> Basispreis:</p>	<p><b>B50 H223 T62</b></p> <p><b>75 054 13 (L/R)</b> Basispreis:</p>	<p>je Tür in PG 1 je Tür in PG 2 je Tür in PG 3 je Tür in PG 5</p>	<p><b>95 689</b></p> <p><b>95 689</b></p> <p><b>95 689</b></p>		
		N°					
		EUR	<p><b>Preisinfo</b></p> <p>Tür und Schubkästen aus <u>gleicher</u> Preisgruppe</p> <p>PG 1   PG 2   PG 1   PG 2</p>		<p>je Tür in PG 5</p>	<p><b>95 689</b></p>	
		EUR	<p>PG 3   PG 5   PG 3   PG 5</p>		<p>Schubkästen 3er-Set in PG 1 Schubkästen 3er-Set in PG 2 Schubkästen 3er-Set in PG 3 Schubkästen 3er-Set in PG 5</p>	<p>---</p> <p><b>95 630</b> <b>95 630</b></p>	
 <p>links (L)*   rechts (R)*</p> <p>1-türig Türanschlag links bzw. rechts 4 Schubkästen</p>	<p>*Bitte angeben, ob Türanschlag links oder rechts gewünscht wird.</p>	<p><b>B50 H223 T44</b></p> <p><b>74 054 14 (L/R)</b> Basispreis:</p>	<p><b>B50 H223 T62</b></p> <p><b>75 054 14 (L/R)</b> Basispreis:</p>	<p>je Tür in PG 1 je Tür in PG 2 je Tür in PG 3 je Tür in PG 5</p>	<p><b>95 689</b></p> <p><b>95 689</b></p> <p><b>95 689</b></p>		
		N°					
		EUR	<p><b>Preisinfo</b></p> <p>Tür und Schubkästen aus <u>gleicher</u> Preisgruppe</p> <p>PG 1   PG 2   PG 1   PG 2</p>		<p>je Tür in PG 5</p>	<p><b>95 689</b></p>	
		EUR	<p>PG 3   PG 5   PG 3   PG 5</p>		<p>Schubkästen 4er-Set in PG 1 Schubkästen 4er-Set in PG 2 Schubkästen 4er-Set in PG 3 Schubkästen 4er-Set in PG 5</p>	<p>---</p> <p><b>95 673</b> <b>95 673</b></p>	
 <p><b>Rechte Abschlussseite</b></p>	<p>N°</p>	<p>H223 T42 Seitenstärke 1,6</p> <p><b>99 095 42</b></p>	<p>H223 T60 Seitenstärke 1,6</p> <p><b>99 095 60</b></p>				
		EUR					

# Schranksystem Horizont 100

Höhe 223 cm

## Drehtüren-Planungsschränke

Die vielfältigen Farbausführungen entnehmen Sie bitte der „Programm-Übersicht“ auf der ersten Seite dieses Programms.

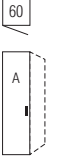
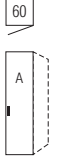
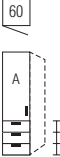
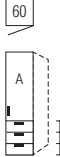
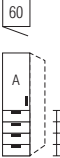
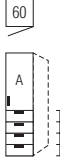

Alle Schubkästen mit Vollauszug, Selbstenzug und Dämpfung

Preisgruppe PG 1: Dekore  
Preisgruppe PG 2: Kristallspiegel  
Preisgruppe PG 3: Gläser & Grauspiegel  
Preisgruppe PG 5: Glanzlack

Schubkastenhöhe H3 = ca. 25 cm

Rückwände in Stärke 5 mm

### Breite 60 cm

Drehtüren-Planungsschränke		Höhe 223 cm		Aufpreise		
mit Soft-Abstoppung Nutztiefe 40/58 cm		Tiefe 44 cm	Tiefe 62 cm	Der Preis pro Artikel ergibt sich aus Basispreis + der Addition der Aufpreise:		
 <p>links (L)*</p>  <p>rechts (R)*</p> <p>1-türig Türanschlag links bzw. rechts</p>	<p>*Bitte angeben, ob Türanschlag links oder rechts gewünscht wird.</p>	<p><b>B60 H223 T44</b></p> <p><b>74 064 10 (L/R)</b> Basispreis:</p>	<p><b>B60 H223 T62</b></p> <p><b>75 064 10 (L/R)</b> Basispreis:</p>	<p>Griff aus Griff-Sortiment 2 Drehknauf (Griff-Sortiment 3)</p>	<p><b>95 601</b></p> <p><b>95 641</b></p>	
		N°				
		EUR				
		EUR				
 <p>links (L)*</p>  <p>rechts (R)*</p> <p>1-türig Türanschlag links bzw. rechts 3 Schubkästen</p>	<p>*Bitte angeben, ob Türanschlag links oder rechts gewünscht wird.</p>	<p><b>B60 H223 T44</b></p> <p><b>74 064 13 (L/R)</b> Basispreis:</p>	<p><b>B60 H223 T62</b></p> <p><b>75 064 13 (L/R)</b> Basispreis:</p>	<p>je Tür in PG 1 je Tür in PG 2 je Tür in PG 3 je Tür in PG 5</p>	<p><b>95 689</b></p> <p><b>95 689</b></p> <p><b>95 689</b></p>	
		N°				
		EUR				
		EUR				
 <p>links (L)*</p>  <p>rechts (R)*</p> <p>1-türig Türanschlag links bzw. rechts 4 Schubkästen</p>	<p>*Bitte angeben, ob Türanschlag links oder rechts gewünscht wird.</p>	<p><b>B60 H223 T44</b></p> <p><b>74 064 14 (L/R)</b> Basispreis:</p>	<p><b>B60 H223 T62</b></p> <p><b>75 064 14 (L/R)</b> Basispreis:</p>	<p>je Tür in PG 1 je Tür in PG 2 je Tür in PG 3 je Tür in PG 5</p>	<p><b>95 689</b></p> <p><b>95 689</b></p> <p><b>95 689</b></p>	
		N°				
		EUR				
		EUR				
 <p>Rechte Abschlussseite</p>	<p>N°</p>	<p>H223 T42 Seitenstärke 1,6</p> <p><b>99 095 42</b></p>	<p>H223 T60 Seitenstärke 1,6</p> <p><b>99 095 60</b></p>			
		EUR				

# Horizont 100

## Höhe 223 cm

### Drehtüren-Planungsschränke

Die vielfältigen Farbausführungen entnehmen Sie bitte der „Programm-Übersicht“ auf der ersten Seite dieses Programms.

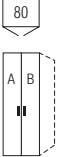
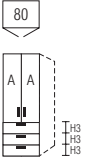
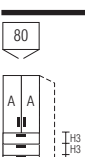

Alle Schubkästen mit  
Vollauszug, Selbstzug  
und Dämpfung

Preisgruppe PG 1: Dekore  
Preisgruppe PG 2: Kristallspiegel  
Preisgruppe PG 3: Gläser & Grauspiegel  
Preisgruppe PG 5: Glanzlack

Schubkastenhöhe H3 = ca. 25 cm

Rückwände in Stärke 5 mm

## Breite 80 cm

Drehtüren-Planungsschränke		Höhe 223 cm		Aufpreise		
mit Soft-Abstopfung Nutztiefe 40/58 cm		Tiefe 44 cm	Tiefe 62 cm	Der Preis pro Artikel ergibt sich aus Basispreis + der Addition der Aufpreise:		
 <p>2-türig 1 Tür A links 1 Tür B rechts</p>	N°	<b>B80 H223 T44</b>	<b>B80 H223 T62</b>	Griffe aus Griff-Sortiment 2	<b>95 602</b>	
	EUR	<b>74 084 10</b> Basispreis:	<b>75 084 10</b> Basispreis:	Drehknauf (Griff-Sortiment 3)	<b>95 641</b>	
	<b>Preisinfo</b> Türen aus gleicher Preisgruppe					
	EUR	PG 1	PG 2	PG 1	PG 2	je Tür in PG 1 je Tür in PG 2
EUR	PG 3	PG 5	PG 3	PG 5	je Tür in PG 3 je Tür in PG 5	
 <p>2-türig 2 Türen A 3 Schubkästen</p>	N°	<b>B80 H223 T44</b>	<b>B80 H223 T62</b>			
	EUR	<b>74 084 13</b> Basispreis:	<b>75 084 13</b> Basispreis:	je Tür in PG 1 je Tür in PG 2 je Tür in PG 3 je Tür in PG 5	<b>95 699</b> <b>95 699</b> <b>95 699</b>	
	<b>Preisinfo</b> Türen und Schubkästen aus gleicher Preisgruppe					
	EUR	PG 1	PG 2	PG 1	PG 2	Schubkästen 3er-Set in PG 1 Schubkästen 3er-Set in PG 2
EUR	PG 3	PG 5	PG 3	PG 5	Schubkästen 3er-Set in PG 3 Schubkästen 3er-Set in PG 5	
 <p>2-türig 2 Türen A 4 Schubkästen</p>	N°	<b>B80 H223 T44</b>	<b>B80 H223 T62</b>			
	EUR	<b>74 084 14</b> Basispreis:	<b>75 084 14</b> Basispreis:	je Tür in PG 1 je Tür in PG 2 je Tür in PG 3 je Tür in PG 5	<b>95 699</b> <b>95 699</b> <b>95 699</b>	
	<b>Preisinfo</b> Türen und Schubkästen aus gleicher Preisgruppe					
	EUR	PG 1	PG 2	PG 1	PG 2	Schubkästen 4er-Set in PG 1 Schubkästen 4er-Set in PG 2
EUR	PG 3	PG 5	PG 3	PG 5	Schubkästen 4er-Set in PG 3 Schubkästen 4er-Set in PG 5	
 <p><b>Rechte Abschlussseite</b></p>	N°	H223 T42 Seitenstärke 1,6	H223 T60 Seitenstärke 1,6			
	EUR	<b>99 095 42</b>	<b>99 095 60</b>			

# Horizont 100

## Höhe 223 cm

### Drehtüren-Planungsschränke

Die vielfältigen Farbausführungen entnehmen Sie bitte der „Programm-Übersicht“ auf der ersten Seite dieses Programms.

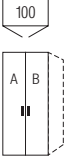
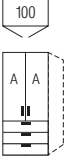
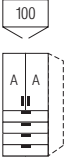

Alle Schubkästen mit  
Vollauszug, Selbsteinzug  
und Dämpfung

Preisgruppe PG 1: Dekore  
Preisgruppe PG 2: Kristallspiegel  
Preisgruppe PG 3: Gläser & Grauspiegel  
Preisgruppe PG 5: Glanzlack

Schubkastenhöhe H3 = ca. 25 cm

Rückwände in Stärke 5 mm

## Breite 100 cm

Drehtüren-Planungsschränke		Höhe 223 cm		Aufpreise		
mit Soft-Abstopfung Nutztiefe 40/58 cm		Tiefe 44 cm	Tiefe 62 cm	Der Preis pro Artikel ergibt sich aus Basispreis + der Addition der Aufpreise:		
 <p>2-türig 1 Tür A links 1 Tür B rechts</p>	N°	<b>B100</b> H223 T44	<b>B100</b> H223 T62	Griffe aus Griff-Sortiment 2	<b>95 602</b>	
	EUR	<b>74 104 10</b> Basispreis:	<b>75 104 10</b> Basispreis:	Drehknauf (Griff-Sortiment 3)	<b>95 641</b>	
	Preisinfo		Türen aus gleicher Preisgruppe			
	EUR	PG 1 PG 2	PG 1 PG 2	je Tür in PG 1		
EUR	PG 3 PG 5	PG 3 PG 5	je Tür in PG 2	<b>95 680</b>		
				je Tür in PG 3	<b>95 680</b>	
				je Tür in PG 5	<b>95 680</b>	
 <p>2-türig 2 Türen A 3 Schubkästen</p>	N°	<b>B100</b> H223 T44	<b>B100</b> H223 T62			
	EUR	<b>74 104 13</b> Basispreis:	<b>75 104 13</b> Basispreis:	je Tür in PG 1		
	Preisinfo		Türen und Schubkästen aus gleicher Preisgruppe		je Tür in PG 2	<b>95 689</b>
	EUR	PG 1 PG 2	PG 1 PG 2	je Tür in PG 3	<b>95 689</b>	
EUR	PG 3 PG 5	PG 3 PG 5	je Tür in PG 5	<b>95 689</b>		
				Schubkästen 3er-Set in PG 1		
				Schubkästen 3er-Set in PG 2	---	
				Schubkästen 3er-Set in PG 3	<b>95 631</b>	
				Schubkästen 3er-Set in PG 5	<b>95 631</b>	
 <p>2-türig 2 Türen A 4 Schubkästen</p>	N°	<b>B100</b> H223 T44	<b>B100</b> H223 T62			
	EUR	<b>74 104 14</b> Basispreis:	<b>75 104 14</b> Basispreis:	je Tür in PG 1		
	Preisinfo		Türen und Schubkästen aus gleicher Preisgruppe		je Tür in PG 2	<b>95 689</b>
	EUR	PG 1 PG 2	PG 1 PG 2	je Tür in PG 3	<b>95 689</b>	
EUR	PG 3 PG 5	PG 3 PG 5	je Tür in PG 5	<b>95 689</b>		
				Schubkästen 4er-Set in PG 1		
				Schubkästen 4er-Set in PG 2	---	
				Schubkästen 4er-Set in PG 3	<b>95 677</b>	
				Schubkästen 4er-Set in PG 5	<b>95 677</b>	
 <p>Rechte Abschlussseite</p>	N°	H223 T42 Seitenstärke 1,6	H223 T60 Seitenstärke 1,6			
	EUR	<b>99 095 42</b>	<b>99 095 60</b>			

**Drehtüren-Planungsschränke**

Die vielfältigen Farbausführungen entnehmen Sie bitte der „Programm-Übersicht“ auf der ersten Seite dieses Programms.

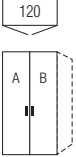
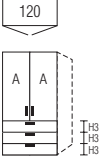
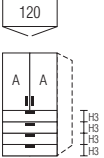

Alle Schubkästen mit  
Vollauszug, Selbstzug  
und Dämpfung

Preisgruppe PG 1: Dekore  
Preisgruppe PG 2: Kristallspiegel  
Preisgruppe PG 3: Gläser & Grauspiegel  
Preisgruppe PG 5: Glanzlack

Schubkastenhöhe H3 = ca. 25 cm

Rückwände in Stärke 5 mm

**Breite 120 cm**

Drehtüren-Planungsschränke		Höhe 223 cm		Aufpreise		
mit Soft-Abstoppung Nutztiefe 40/58 cm		Tiefe 44 cm	Tiefe 62 cm	Der Preis pro Artikel ergibt sich aus Basispreis + der Addition der Aufpreise:		
 <p>2-türig 1 Tür A links 1 Tür B rechts</p>	N°	<b>B120 H223 T44</b>	<b>B120 H223 T62</b>	Griffe aus Griff-Sortiment 2	<b>95 602</b>	
		EUR	<b>74 124 10</b> Basispreis:	<b>75 124 10</b> Basispreis:	Drehknauf (Griff-Sortiment 3)	<b>95 641</b>
	EUR	<b>Preisinfo</b> Türen aus <u>gleicher</u> Preisgruppe				
		PG 1	PG 2	PG 1	PG 2	je Tür in PG 1 je Tür in PG 2
EUR	PG 3	PG 5	PG 3	PG 5	je Tür in PG 3 je Tür in PG 5	<b>95 680</b> <b>95 680</b>
 <p>2-türig 2 Türen A 3 Schubkästen</p>	N°	<b>B120 H223 T44</b>	<b>B120 H223 T62</b>			
		EUR	<b>74 124 13</b> Basispreis:	<b>75 124 13</b> Basispreis:	je Tür in PG 1 je Tür in PG 2 je Tür in PG 3 je Tür in PG 5	<b>95 689</b> <b>95 689</b> <b>95 689</b>
	EUR	<b>Preisinfo</b> Türen und Schubkästen aus <u>gleicher</u> Preisgruppe				
		PG 1	PG 2	PG 1	PG 2	Schubkästen 3er-Set in PG 1 Schubkästen 3er-Set in PG 2
EUR	PG 3	PG 5	PG 3	PG 5	Schubkästen 3er-Set in PG 3 Schubkästen 3er-Set in PG 5	<b>95 631</b> <b>95 631</b>
 <p>2-türig 2 Türen A 4 Schubkästen</p>	N°	<b>B120 H223 T44</b>	<b>B120 H223 T62</b>			
		EUR	<b>74 124 14</b> Basispreis:	<b>75 124 14</b> Basispreis:	je Tür in PG 1 je Tür in PG 2 je Tür in PG 3 je Tür in PG 5	<b>95 689</b> <b>95 689</b> <b>95 689</b>
	EUR	<b>Preisinfo</b> Türen und Schubkästen aus <u>gleicher</u> Preisgruppe				
		PG 1	PG 2	PG 1	PG 2	Schubkästen 4er-Set in PG 1 Schubkästen 4er-Set in PG 2
EUR	PG 3	PG 5	PG 3	PG 5	Schubkästen 4er-Set in PG 3 Schubkästen 4er-Set in PG 5	<b>95 677</b> <b>95 677</b>
 <p><b>Rechte Abschlussseite</b></p>	N°	H223 T42 Seitenstärke 1,6	H223 T60 Seitenstärke 1,6			
	EUR	<b>99 095 42</b>	<b>99 095 60</b>			

# Schranksystem Horizont 100

Höhe 223 cm

## Falttören-Planungsschränke

Die vielfältigen Farbausführungen entnehmen Sie bitte der „Programm-Übersicht“ auf der ersten Seite dieses Programms.

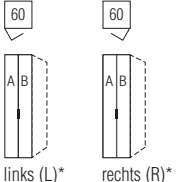
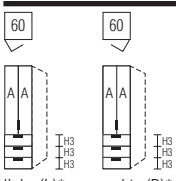

Alle Schubkästen mit Vollauszug, Selbsteinzug und Dämpfung

- Preisgruppe PG 1: Dekore
- Preisgruppe PG 2: Kristallspiegel
- Preisgruppe PG 3: Gläser & Grauspiegel
- Preisgruppe PG 5: Glanzlack

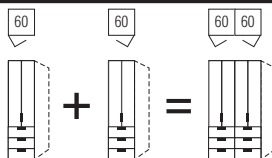
Schubkastenhöhe H3 = ca. 25 cm

Rückwände in Stärke 5 mm

## Breite 60 cm

Falttören-Planungsschränke		Höhe 223 cm				Aufpreise			
Nutztiefe 40/58 cm		Tiefe 44 cm		Tiefe 62 cm		Der Preis pro Artikel ergibt sich aus Basispreis + der Addition der Aufpreise:			
 <p>links (L)*   rechts (R)*</p> <p>2-türig Türanschlag links bzw. rechts 1 Tür A links 1 Tür B rechts</p>	<p>*Bitte angeben, ob Türanschlag links oder rechts gewünscht wird.</p>	N°	<b>B60 H223 T44</b>	<b>B60 H223 T62</b>	Griff aus Griff-Sortiment 2		<b>95 601</b>		
		EUR	<b>84 064 10 (L/R)</b> Basispreis:	<b>85 064 10 (L/R)</b> Basispreis:					
		EUR	<b>Preisinfo</b> Türen aus <u>gleicher</u> Preisgruppe				je Tür in PG 1		
		EUR	PG 1   PG 2	PG 1   PG 2	je Tür in PG 2		<b>95 698</b>		
		PG 3   PG 5	PG 3   PG 5	je Tür in PG 3		<b>95 698</b>			
				je Tür in PG 5		<b>95 698</b>			
 <p>links (L)*   rechts (R)*</p> <p>2-türig Türanschlag links bzw. rechts 2 Türen A 3 Schubkästen</p>	<p>*Bitte angeben, ob Türanschlag links oder rechts gewünscht wird.</p>	N°	<b>B60 H223 T44</b>	<b>B60 H223 T62</b>	je Tür in PG 1				
		EUR	<b>84 064 13 (L/R)</b> Basispreis:	<b>85 064 13 (L/R)</b> Basispreis:	je Tür in PG 2		<b>95 699</b>		
		EUR	<b>Preisinfo</b> Türen und Schubkästen aus <u>gleicher</u> Preisgruppe				je Tür in PG 3		<b>95 699</b>
		EUR	PG 1   PG 2	PG 1   PG 2	je Tür in PG 5		<b>95 699</b>		
		PG 3   PG 5	PG 3   PG 5	Schubkästen 3er-Set in PG 1					
				Schubkästen 3er-Set in PG 2	---				
				Schubkästen 3er-Set in PG 3		<b>95 630</b>			
				Schubkästen 3er-Set in PG 5		<b>95 630</b>			
 <p><b>Rechte Abschlussseite</b></p>		N°	H223 T42 Seitenstärke 1,6 <b>99 095 42</b>	H223 T60 Seitenstärke 1,6 <b>99 095 60</b>					
	EUR								

Durch die Kombination je eines Falttören-Planungselements mit Links- und Rechtsanschlag entsteht ein **Schrank in Panorama-Optik**.



Falttören-Öffnungsunterstützung		Falttören-Öffnungsunterstützung	
<p><b>Falttören-Öffnungsunterstützung „links“</b> N° <b>91 094 00</b></p> <p>für Falttörenpaare mit <u>Linksanschlag</u> erleichtert das Öffnen der Falttören Montage links an Schrankinnenseite</p>	EUR	<p><b>Falttören-Öffnungsunterstützung „rechts“</b> N° <b>91 095 00</b></p> <p>für Falttörenpaare mit <u>Rechtsanschlag</u> erleichtert das Öffnen der Falttören Montage rechts an Schrankinnenseite</p>	EUR



# Schranksystem Horizont 100

Höhe 223 cm

## Falttüren-Planungsschränke

Die vielfältigen Farbausführungen entnehmen Sie bitte der „Programm-Übersicht“ auf der ersten Seite dieses Programms.

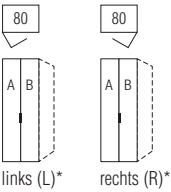
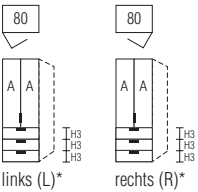
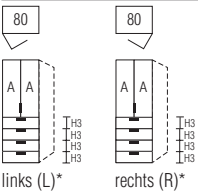

Alle Schubkästen mit Vollauszug, Selbsteinzug und Dämpfung

Preisgruppe PG 1: Dekore  
Preisgruppe PG 2: Kristallspiegel  
Preisgruppe PG 3: Gläser & Grauspiegel  
Preisgruppe PG 5: Glanzlack

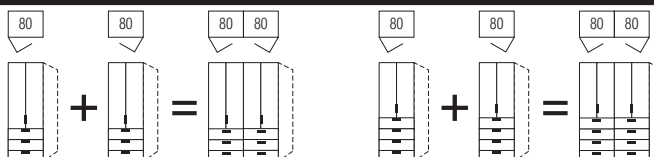
Schubkastenhöhe H3 = ca. 25 cm

Rückwände in Stärke 5 mm

## Breite 80 cm

Falttüren-Planungsschränke		Höhe 223 cm				Aufpreise		
Nutztiefe 40/58 cm		Tiefe 44 cm		Tiefe 62 cm		Der Preis pro Artikel ergibt sich aus Basispreis + der Addition der Aufpreise:		
 <p>links (L)*    rechts (R)*</p> <p>2-türig Türanschlag links bzw. rechts 1 Tür A links 1 Tür B rechts</p>	N°	<b>B80 H223 T44</b> <b>84 084 10 (L/R)</b> Basispreis:		<b>B80 H223 T62</b> <b>85 084 10 (L/R)</b> Basispreis:		Griff aus Griff-Sortiment 2		<b>95 601</b>
	EUR							
	EUR	<b>Preisinfo</b> Türen aus <u>gleicher</u> Preisgruppe				je Tür in PG 1		
	EUR	PG 1	PG 2	PG 1	PG 2	je Tür in PG 2		<b>95 698</b>
		PG 3	PG 5	PG 3	PG 5	je Tür in PG 3		<b>95 698</b>
						je Tür in PG 5		<b>95 698</b>
 <p>links (L)*    rechts (R)*</p> <p>2-türig Türanschlag links bzw. rechts 2 Türen A 3 Schubkästen</p>	N°	<b>B80 H223 T44</b> <b>84 084 13 (L/R)</b> Basispreis:		<b>B80 H223 T62</b> <b>85 084 13 (L/R)</b> Basispreis:		je Tür in PG 1		
	EUR							
	EUR	<b>Preisinfo</b> Türen und Schubkästen aus <u>gleicher</u> Preisgruppe				je Tür in PG 2		<b>95 699</b>
	EUR	PG 1	PG 2	PG 1	PG 2	je Tür in PG 3		<b>95 699</b>
		---	---	---	---	je Tür in PG 5		<b>95 699</b>
		PG 3	PG 5	PG 3	PG 5	Schubkästen 3er-Set in PG 1		
						Schubkästen 3er-Set in PG 2		---
						Schubkästen 3er-Set in PG 3		<b>95 633</b>
						Schubkästen 3er-Set in PG 5		<b>95 633</b>
 <p>links (L)*    rechts (R)*</p> <p>2-türig Türanschlag links bzw. rechts 2 Türen A 4 Schubkästen</p>	N°	<b>B80 H223 T44</b> <b>84 084 14 (L/R)</b> Basispreis:		<b>B80 H223 T62</b> <b>85 084 14 (L/R)</b> Basispreis:		je Tür in PG 1		
	EUR							
	EUR	<b>Preisinfo</b> Türen und Schubkästen aus <u>gleicher</u> Preisgruppe				je Tür in PG 2		<b>95 699</b>
	EUR	PG 1	PG 2	PG 1	PG 2	je Tür in PG 3		<b>95 699</b>
		---	---	---	---	je Tür in PG 5		<b>95 699</b>
		PG 3	PG 5	PG 3	PG 5	Schubkästen 4er-Set in PG 1		
						Schubkästen 4er-Set in PG 2		---
						Schubkästen 4er-Set in PG 3		<b>95 676</b>
						Schubkästen 4er-Set in PG 5		<b>95 676</b>
 <p><b>Rechte Abschlussseite</b></p>	N°	H223 T42 Seitenstärke 1,6 <b>99 095 42</b>		H223 T60 Seitenstärke 1,6 <b>99 095 60</b>				
	EUR							

Durch die Kombination je eines Falttüren-Planungselements mit Links- und Rechtsanschlag entsteht ein **Schrank in Panorama-Optik**.



# Horizont 100

## Höhe 223 cm

### Falldüren-Planungsschränke

Die vielfältigen Farbausführungen entnehmen Sie bitte der „Programm-Übersicht“ auf der ersten Seite dieses Programms.

Rückwände in Stärke 5 mm

Preisgruppe PG 1: Dekore  
 Preisgruppe PG 2: Kristallspiegel  
 Preisgruppe PG 3: Gläser & Grauspiegel  
 Preisgruppe PG 5: Glanzlack

## Breite 90 cm

Falldüren-Planungsschränke		Höhe 223 cm		Aufpreise	
Nutztiefe 40/58 cm		Tiefe 44 cm	Tiefe 62 cm	Der Preis pro Artikel ergibt sich aus Basispreis + der Addition der Aufpreise:	
<p>links (L)*    rechts (R)*</p> <p>3-türig Falldürenanschlag links bzw. rechts 3 Türen A</p>	<p>*Bitte angeben, ob Türanschlag links oder rechts gewünscht wird.</p> <p>N°</p> <p>EUR</p>	<p><b>B90 H223 T44</b></p> <p><b>84 094 10 (L/R)</b> Basispreis:</p>	<p><b>B90 H223 T62</b></p> <p><b>85 094 10 (L/R)</b> Basispreis:</p>	Griff aus Griff-Sortiment 2	<b>95 601</b>
		<p><b>Preisinfo</b> Türen aus <u>gleicher</u> Preisgruppe</p>			
	EUR	PG 1    PG 2	PG 1    PG 2	je Tür in PG 1 je Tür in PG 2	<b>95 698</b>
	EUR	PG 3    PG 5	PG 3    PG 5	je Tür in PG 3 je Tür in PG 5	<b>95 698</b>
	EUR				<b>95 698</b>
<p><b>Rechte Abschlussseite</b></p>	<p>N°</p> <p>EUR</p>	<p>H223 T42 Seitenstärke 1,6</p> <p><b>99 095 42</b></p>	<p>H223 T60 Seitenstärke 1,6</p> <p><b>99 095 60</b></p>		

### Falldüren-Öffnungsunterstützung

Falldüren-Öffnungsunterstützung „links“ N°  
 für Falldürenpaare mit Linksanschlag erleichtert das Öffnen der Falldüren  
 Montage links an Schrankinnenseite EUR

**91 094 00**

### Falldüren-Öffnungsunterstützung

Falldüren-Öffnungsunterstützung „rechts“ N°  
 für Falldürenpaare mit Rechtsanschlag erleichtert das Öffnen der Falldüren  
 Montage rechts an Schrankinnenseite EUR

**91 095 00**

# Schranksystem Horizont 100

Höhe 223 cm

## Falttüren-Planungsschränke

Die vielfältigen Farbausführungen entnehmen Sie bitte der „Programm-Übersicht“ auf der ersten Seite dieses Programms.

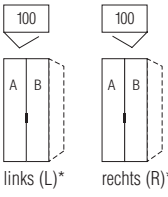
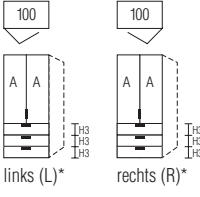
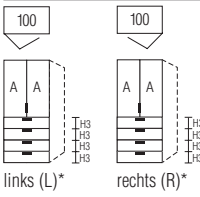

Alle Schubkästen mit Vollauszug, Selbsteinzug und Dämpfung

Preisgruppe PG 1: Dekore  
Preisgruppe PG 2: Kristallspiegel  
Preisgruppe PG 3: Gläser & Grauspiegel  
Preisgruppe PG 5: Glanzlack

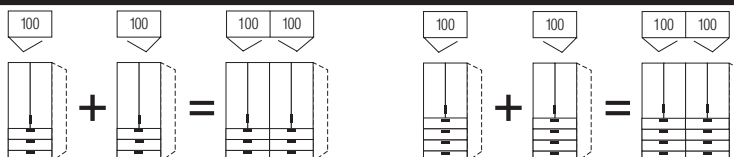
Schubkastenhöhe H3 = ca. 25 cm

Rückwände in Stärke 5 mm

## Breite 100 cm

Falttüren-Planungsschränke		Höhe 223 cm		Aufpreise		
Nutztiefe 40/58 cm		Tiefe 44 cm	Tiefe 62 cm	Der Preis pro Artikel ergibt sich aus Basispreis + der Addition der Aufpreise:		
 <p>links (L)*    rechts (R)*</p> <p>2-türig Türanschlag links bzw. rechts 1 Tür A links 1 Tür B rechts</p>	<p>*Bitte angeben, ob Türanschlag links oder rechts gewünscht wird.</p>	N°	B100 H223 T44	B100 H223 T62	Griff aus Griff-Sortiment 2	95 601
		EUR	84 104 10 (L/R) Basispreis:	85 104 10 (L/R) Basispreis:		
		EUR	<p><b>Preisinfo</b> Türen aus gleicher Preisgruppe</p>			
		EUR	PG 1    PG 2	PG 1    PG 2	je Tür in PG 1 je Tür in PG 2	95 680
 <p>links (L)*    rechts (R)*</p> <p>2-türig Türanschlag links bzw. rechts 2 Türen A 3 Schubkästen</p>	<p>*Bitte angeben, ob Türanschlag links oder rechts gewünscht wird.</p>	N°	B100 H223 T44	B100 H223 T62		
		EUR	84 104 13 (L/R) Basispreis:	85 104 13 (L/R) Basispreis:	je Tür in PG 1 je Tür in PG 2	95 689
		EUR	<p><b>Preisinfo</b> Türen und Schubkästen aus gleicher Preisgruppe</p>		je Tür in PG 3 je Tür in PG 5	95 689
		EUR	PG 1    PG 2	PG 1    PG 2	Schubkästen 3er-Set in PG 1 Schubkästen 3er-Set in PG 2	95 689
 <p>links (L)*    rechts (R)*</p> <p>2-türig Türanschlag links bzw. rechts 2 Türen A 4 Schubkästen</p>	<p>*Bitte angeben, ob Türanschlag links oder rechts gewünscht wird.</p>	N°	B100 H223 T44	B100 H223 T62		
		EUR	84 104 14 (L/R) Basispreis:	85 104 14 (L/R) Basispreis:	je Tür in PG 1 je Tür in PG 2	95 689
		EUR	<p><b>Preisinfo</b> Türen und Schubkästen aus gleicher Preisgruppe</p>		je Tür in PG 3 je Tür in PG 5	95 689
		EUR	PG 1    PG 2	PG 1    PG 2	Schubkästen 4er-Set in PG 1 Schubkästen 4er-Set in PG 2	95 689
 <p>Rechte Abschlussseite</p>		N°	H223 T42 Seitenstärke 1,6 99 095 42	H223 T60 Seitenstärke 1,6 99 095 60		
	EUR					

Durch die Kombination je eines Falttüren-Planungselements mit Links- und Rechtsanschlag entsteht ein Schrank in Panorama-Optik.



# Horizont 100

Höhe 223 cm

## Falttüren-Planungsschränke mit 20cm-Garderobenteil

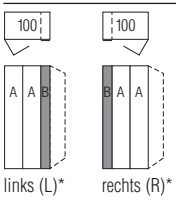
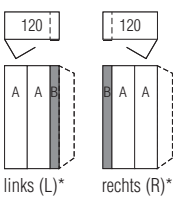
Die vielfältigen Farbausführungen entnehmen Sie bitte der „Programm-Übersicht“ auf der ersten Seite dieses Programms.

Innenausstattung  
je Schrankelement:  
2 Fachböden  
1 Kleiderstange

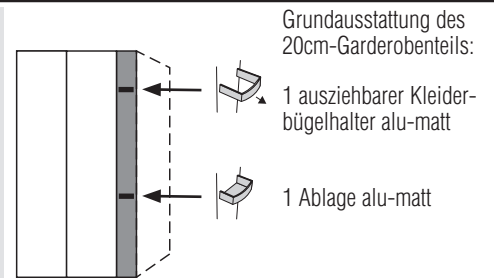
- Preisgruppe PG 1: Dekore
- Preisgruppe PG 2: Kristallspiegel
- Preisgruppe PG 3: Gläser & Grauspiegel
- Preisgruppe PG 5: Glanzlack

Rückwände in Stärke 5 mm

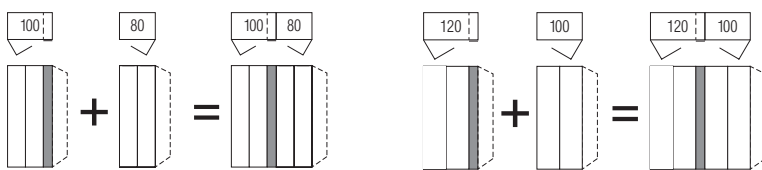
### Breite 100 + 120 cm

Falttüren-Planungsschränke		Höhe 223 cm		Aufpreise	
Nutztiefe 40/58 cm		Tiefe 44 cm	Tiefe 62 cm	Der Preis pro Artikel ergibt sich aus Basispreis + der Addition der Aufpreise:	
 <p>links (L)*    rechts (R)*</p> <p>2-türig 2 Türen A Türanschlag links bzw. rechts Garderobenteil B rechts bzw. links</p>	<p>*Bitte angeben, ob Türanschlag links oder rechts gewünscht wird.</p> <p>N°</p>	<p>B100 H223 T44</p> <p><b>84 104 18 (L/R)</b></p>	<p>B100 H223 T62</p> <p><b>85 104 18 (L/R)</b></p>	Griff aus Griff-Sortiment 2	<b>95 601</b>
		<p>Basispreis:</p> <p>EUR</p>	<p>Basispreis:</p> <p>EUR</p>	<p>je Tür in PG 1</p> <p>je Tür in PG 2</p> <p>je Tür in PG 3</p> <p>je Tür in PG 5</p>	<p><b>95 698</b></p> <p><b>95 698</b></p> <p><b>95 698</b></p>
 <p>links (L)*    rechts (R)*</p> <p>2-türig 2 Türen A Türanschlag links bzw. rechts Garderobenteil B rechts bzw. links</p>	<p>*Bitte angeben, ob Türanschlag links oder rechts gewünscht wird.</p> <p>N°</p>	<p>B120 H223 T44</p> <p><b>84 124 18 (L/R)</b></p>	<p>B120 H223 T62</p> <p><b>85 124 18 (L/R)</b></p>	Griff aus Griff-Sortiment 2	<b>95 601</b>
		<p>Basispreis:</p> <p>EUR</p>	<p>Basispreis:</p> <p>EUR</p>	<p>je Tür in PG 1</p> <p>je Tür in PG 2</p> <p>je Tür in PG 3</p> <p>je Tür in PG 5</p>	<p><b>95 680</b></p> <p><b>95 680</b></p> <p><b>95 680</b></p>

- 1. Farbe der Türen A wählen:**  
Lieferbar in allen Ausführungen der Preisgruppen PG 1 bis PG 5
- 2. Farbe des 20cm-Garderobenteils B wählen:**  
Lieferbar in allen Dekoren der Preisgruppe PG 1, jedoch nicht in Sibiu-Lärche-Nb. - J9
- 3. Korpusfarbe wählen:**  
Lieferbar in allen Schrank-Korpusfarben
- 4. Griffausführung und Grifffarbe wählen:**  
Details siehe Seite 3 und 4



Durch die Kombination je eines Falttüren-Planungselements mit Links- und Rechtsanschlag entsteht ein **Schrank in Panorama-Optik**.



Empfohlenes Zubehör für Schrankbreite 100 cm:  
Fachböden und Kleiderstangen für 100 cm Elemente

Empfohlenes Zubehör für Schrankbreite 120 cm:  
Fachböden und Kleiderstangen für 120 cm Elemente

Weitere breitenabhängige oder ausziehbare Zubehörartikel sind nicht geeignet.

 <p><b>Rechte Abschlussseite</b></p>	<p>N°</p>	<p>H223 T42 Seitenstärke 1,6</p> <p><b>99 095 42</b></p>	<p>H223 T60 Seitenstärke 1,6</p> <p><b>99 095 60</b></p>
		<p>EUR</p>	

# Horizont 100

## Höhe 223 cm

### Falldüren-Planungsschränke

Die vielfältigen Farbausführungen entnehmen Sie bitte der „Programm-Übersicht“ auf der ersten Seite dieses Programms.

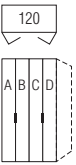
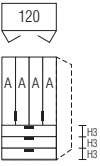

Alle Schubkästen mit  
Vollauszug, Selbsteinzug  
und Dämpfung

Preisgruppe PG 1: Dekore  
Preisgruppe PG 2: Kristallspiegel  
Preisgruppe PG 3: Gläser & Grauspiegel  
Preisgruppe PG 5: Glanzlack

Schubkastenhöhe H3 = ca. 25 cm

Rückwände in Stärke 5 mm

## Breite 120 cm

Falldüren-Planungsschränke		Höhe 223 cm		Aufpreise	
Nutztiefe 40/58 cm		Tiefe 44 cm	Tiefe 62 cm	Der Preis pro Artikel ergibt sich aus Basispreis + der Addition der Aufpreise:	
 <p>Bitte zu den Türen A bis D jeweils die gewünschte Farbausführung angeben.</p> <p>4-türig je 1 Tür A, B, C und D</p>	N°	<b>B120 H223 T44</b>	<b>B120 H223 T62</b>	Griffe aus Griff-Sortiment 2	<b>95 602</b>
	EUR	<b>84 124 10</b> Basispreis:	<b>85 124 10</b> Basispreis:		
	EUR	<b>Preisinfo</b> Türen aus <u>gleicher</u> Preisgruppe		je Tür in PG 1	
	EUR	PG 1 PG 2	PG 1 PG 2	je Tür in PG 2	<b>95 698</b>
	EUR	PG 3 PG 5	PG 3 PG 5	je Tür in PG 3	<b>95 698</b>
	EUR			je Tür in PG 5	<b>95 698</b>
 <p>4-türig 4 Türen A 3 Schubkästen</p>	N°	<b>B120 H223 T44</b>	<b>B120 H223 T62</b>		
	EUR	<b>84 124 13</b> Basispreis:	<b>85 124 13</b> Basispreis:	je Tür in PG 1	
	EUR	<b>Preisinfo</b> Türen und Schubkästen aus <u>gleicher</u> Preisgruppe		je Tür in PG 2	<b>95 699</b>
	EUR	PG 1 PG 2	PG 1 PG 2	je Tür in PG 3	<b>95 699</b>
	EUR	PG 3 ---	PG 3 PG 5	je Tür in PG 5	<b>95 699</b>
	EUR	PG 3 PG 5	PG 3 PG 5	Schubkästen 3er-Set in PG 1	
	EUR			Schubkästen 3er-Set in PG 2	---
	EUR			Schubkästen 3er-Set in PG 3	<b>95 631</b>
	EUR			Schubkästen 3er-Set in PG 5	<b>95 631</b>
 <p>Rechte Abschlussseite</p>	N°	H223 T42 Seitenstärke 1,6 <b>99 095 42</b>	H223 T60 Seitenstärke 1,6 <b>99 095 60</b>		
	EUR				

### Falldüren-Öffnungsunterstützung

#### Falld.-Öffnungsunterstützung (2er-Set)

1 x für Falldürenpaar mit Linksanschlag  
1 x für Falldürenpaar mit Rechtsanschlag  
erleichtert das Öffnen der Falldüren  
Montage li+re an Schrankinnenseite

N° **91 089 00**

EUR

### Falldüren-Öffnungsunterstützung

#### Falldüren-Öffnungsunterstützung „links“

für Falldürenpaare mit Linksanschlag  
erleichtert das Öffnen der Falldüren  
Montage links an Schrankinnenseite

N° **91 094 00**

EUR

#### Falldüren-Öffnungsunterstützung „rechts“

für Falldürenpaare mit Rechtsanschlag  
erleichtert das Öffnen der Falldüren  
Montage rechts an Schrankinnenseite

N° **91 095 00**

EUR

# Horizont 100

## Höhe 223 cm

### Falлтüren-Panorama-Planungsschränke

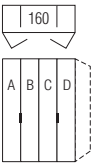
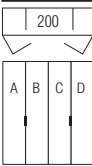

Die vielfältigen Farbausführungen entnehmen Sie bitte der „Programm-Übersicht“ auf der ersten Seite dieses Programms.

Innenausstattung  
je Schrankelement:  
2 Fachböden  
1 Kleiderstange

Preisgruppe PG 1: Dekore  
Preisgruppe PG 2: Kristallspiegel  
Preisgruppe PG 3: Gläser & Grauspiegel  
Preisgruppe PG 5: Glanzlack

Rückwände in Stärke 5 mm

## Breite 160 + 200 cm (Panorama)

Falлтüren-Planungsschränke		Höhe 223 cm		Aufpreise	
Nutztiefe 58 cm		Tiefe 62 cm		Der Preis pro Artikel ergibt sich aus Basispreis + der Addition der Aufpreise:	
 <p>Bitte zu den Türen A bis D jeweils die gewünschte Farbausführung angeben.</p> <p>4-türig je 1 Tür A, B, C und D</p>	N°	<b>B160</b> H223 T62	Griffe aus Griff-Sortiment 2	<b>95 602</b>	
	EUR	<b>85 164 11</b> Basispreis:			
	EUR	<b>Preisinfo</b> Türen aus gleicher Preisgruppe PG 1      PG 2	je Tür in PG 1 je Tür in PG 2	<b>95 698</b>	
EUR	EUR	PG 3      PG 5	je Tür in PG 3 je Tür in PG 5	<b>95 698</b> <b>95 698</b>	
 <p>Bitte zu den Türen A bis D jeweils die gewünschte Farbausführung angeben.</p> <p>4-türig je 1 Tür A, B, C und D</p>	N°	<b>B200</b> H223 T62	Griffe aus Griff-Sortiment 2	<b>95 602</b>	
	EUR	<b>85 204 11</b> Basispreis:			
	EUR	<b>Preisinfo</b> Türen aus gleicher Preisgruppe PG 1      PG 2	je Tür in PG 1 je Tür in PG 2	<b>95 680</b>	
EUR	EUR	PG 3      PG 5	je Tür in PG 3 je Tür in PG 5	<b>95 680</b> <b>95 680</b>	
 <p><b>Rechte Abschlussseite</b></p>	N°	H223 T60 Seitenstärke 1,6 <b>99 095 60</b>			
EUR					

### Falлтüren-Öffnungsunterstützung

#### Falлт.-Öffnungsunterstützung (2er-Set)

1 x für Falлтürenpaar mit Linksanschlag  
1 x für Falлтürenpaar mit Rechtsanschlag  
erleichtert das Öffnen der Falлтüren  
Montage li+re an Schrankinnenseite

N°

**91 089 00**

EUR

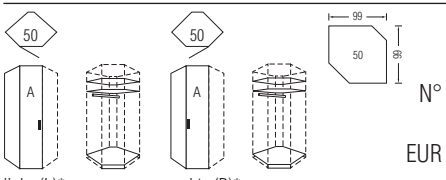
**Drehtüren-Eckschränke**

Die vielfältigen Farbausführungen entnehmen Sie bitte der „Programm-Übersicht“ auf der ersten Seite dieses Programms.

Rückwände in Stärke 5 mm

Preisgruppe PG 1: Dekore  
 Preisgruppe PG 2: Kristallspiegel  
 Preisgruppe PG 3: Gläser & Grauspiegel  
 Preisgruppe PG 5: Glanzlack

**Drehtüren-Eckschrank 1 x 50er Tür**

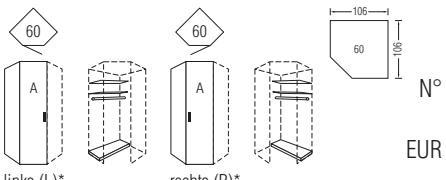
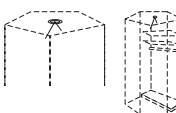
Drehtüren-Eckschrank 1 x 50er Tür		Höhe 223 cm		Aufpreise	
mit Soft-Abstoppung Stellmaße siehe Platzbedarfsskizze		Tiefe 62 cm		Der Preis pro Artikel ergibt sich aus Basispreis + der Addition der Aufpreise:	
 <p>links (L)*      rechts (R)*</p> <p>1-türig Türanschlag links bzw. rechts</p> <p>*Bitte angeben, ob Türanschlag links oder rechts gewünscht wird.</p>		H223 T62  <b>75 924 10 (L/R)</b> Basispreis:		Griff aus Griff-Sortiment 2 <b>95 601</b> Drehknauf (Griff-Sortiment 3) <b>95 641</b>	
EUR		N°			
EUR		Preisinfo			
EUR		PG 1	PG 2	je Tür in PG 1	
EUR		PG 3	PG 5	je Tür in PG 2	<b>95 680</b>
EUR				je Tür in PG 3	<b>95 680</b>
EUR				je Tür in PG 5	<b>95 680</b>

Bitte beachten:

Unmittelbar neben einem **1-türigen 50er- bzw. 60er-Eckschrank** kann links und/oder rechts kein weiteres **1-türiges Schrankelement** mit Griff in Richtung zur Ecke zeigend geplant werden. Weiterhin darf nur auf der Seite des Türanschlags mit einem **Schubkastenelement** geplant werden, nicht auf der Griffseite.

Ausnahme: Bei Griff 148 ist der Anbau von Schubkasten-Elementen auf beiden Seiten möglich.

**Drehtüren-Eckschrank 1 x 60er Tür**

Drehtüren-Eckschrank 1 x 60er Tür		Höhe 223 cm		Aufpreise	
mit Soft-Abstoppung Stellmaße siehe Platzbedarfsskizze		Tiefe 62 cm		Der Preis pro Artikel ergibt sich aus Basispreis + der Addition der Aufpreise:	
 <p>links (L)*      rechts (R)*</p> <p>1-türig Türanschlag links bzw. rechts</p> <p>Dieser <b>Eckschrank</b> kann <b>nicht einzeln</b>, sondern <b>nur zwischen zwei Schränken</b> geplant werden.</p>		H223 T62  <b>75 934 10 (L/R)</b> Basispreis:		Griff aus Griff-Sortiment 2 <b>95 601</b> Drehknauf (Griff-Sortiment 3) <b>95 641</b>	
EUR		N°			
EUR		Preisinfo			
EUR		PG 1	PG 2	je Tür in PG 1	
EUR		PG 3	PG 5	je Tür in PG 2	<b>95 680</b>
EUR				je Tür in PG 3	<b>95 680</b>
EUR				je Tür in PG 5	<b>95 680</b>
<b>für 60er-Eckelemente</b>  LED-Innenbeleuchtung* mit Sensorschaltung		N°  <b>97 161 00</b>		Wird das <b>60er-Eckelement</b> mit Aufsatzschrank geplant, kann die <b>Innenbeleuchtung nicht</b> <b>eingesetzt</b> werden.	
EUR		ø 7			

\*LED-Innenbeleuchtung (G; BEL103-Koch), neutralweiß, mit nicht austauschbarem Leuchtmittel, Aktivierung per Sensorschaltung

**Drehtüren-Eckschränke**

Die vielfältigen Farbausführungen entnehmen Sie bitte der „Programm-Übersicht“ auf der ersten Seite dieses Programms.

Rückwände in Stärke 5 mm

Preisgruppe PG 1: Dekore  
 Preisgruppe PG 2: Kristallspiegel  
 Preisgruppe PG 3: Gläser & Grauspiegel  
 Preisgruppe PG 5: Glanzlack

**Begehbarer Drehtüren-Eckschrank 2-türig**

Begehbare Ecke 2-türig		Höhe 223 cm		Aufpreise	
mit Soft-Abstoppung Stellmaße siehe Platzbedarfsskizze		Tiefe 62 cm		Der Preis pro Artikel ergibt sich aus Basispreis + der Addition der Aufpreise:	
<p>2-türig 2 Türen A 1 Steckdose</p>	N°	H223 T62	Griffe aus Griff-Sortiment 2	95 602	
	EUR	<b>75 904 10</b> Basispreis:	Drehknauf (Griff-Sortiment 3)	95 641	
	EUR	<b>Preisinfo</b> Türen aus gleicher Preisgruppe	je Tür in PG 1	95 680	
	EUR	PG 1 PG 2	je Tür in PG 2		
	EUR	PG 3 PG 5	je Tür in PG 3		95 680
EUR			je Tür in PG 5		95 680
	N°	H223 T60 Seitenstärke 1,6			
	EUR	<b>99 095 60</b>			
	Rechte Abschlussseite				

Bitte beachten:

Unmittelbar neben einer **2-türigen begehbaren Ecke** kann links und/oder rechts kein weiteres **1-türiges Schrankelement** mit Griff in Richtung zur Ecke zeigend geplant werden. Weiterhin darf links und/oder rechts kein **Schrankelement mit Schubkästen** geplant werden.

Zubehör für Begehbare Ecke		Zubehör für Begehbare Ecke	
<p><b>Fachboden</b> 1er-Paket Stärke 22 mm</p>	N°	B129 T50	Länge 97 cm
	EUR	<b>92 097 00</b>	
<p><b>Fachböden</b> 2er-Paket Stärke 22 mm</p>	N°	B2x129 T50	ø 7
	EUR	<b>92 098 00</b>	
<p><b>Fachböden</b> 3er-Paket Stärke 22 mm</p>	N°	B3x129 T50	<p><b>LED-Innenbeleuchtung*</b> mit Sensorschaltung</p>
	EUR	<b>92 099 00</b>	
		*LED-Innenbeleuchtung (G; BEL103-Koch), neutralweiß, mit nicht austauschbarem Leuchtmittel, Aktivierung per Sensorschaltung	

Weitere praktische Zubehörteile wie Krawatten- und Hosenhalter usw. finden Sie im Programm ZUBEHÖR.



# Schranksystem Horizont 100

Höhe 223 cm

Drehtüren-Eckschränke

Die vielfältigen Farbausführungen entnehmen Sie bitte der „Programm-Übersicht“ auf der ersten Seite dieses Programms.

Rückwände in Stärke 5 mm

- Preisgruppe PG 1: Dekore
- Preisgruppe PG 2: Kristallspiegel
- Preisgruppe PG 3: Gläser & Grauspiegel
- Preisgruppe PG 5: Glanzlack

## 90° Ecklösung mit 1 Tür - Breite 80 cm

90°-Ecklösung mit 1 Tür		Höhe 223 cm		Aufpreise	
Stellmaße siehe Platzbedarfsskizzen		Tiefe 62 cm		Der Preis pro Artikel ergibt sich aus Basispreis + der Addition der Aufpreise:	
<p>80</p> <p>86-119</p> <p>104-137</p> <p>70</p> <p>44</p> <p>62</p> <p>A B</p>	N°	H223 T62	Griff aus Griff-Sortiment 2	95 601	<p>75 964 10</p> <p>Basispreis:</p>
	EUR		Drehknauf (Griff-Sortiment 3)	95 641	
<p>2-türig</p> <p>1 Drehtür A</p> <p>Türanschlag links</p> <p>1 Blindtür B</p>					
Bitte beachten: Die Blindtür B ist <u>nicht</u> in den Preisgruppen PG 2 Kristallspiegel und PG 3 Gläser & Grauspiegel erhältlich.	EUR				
	EUR				
<p>80</p> <p>86-119</p> <p>104-137</p> <p>70</p> <p>44</p> <p>62</p> <p>B A</p>	N°	H223 T62	Griff aus Griff-Sortiment 2	95 601	<p>75 974 10</p> <p>Basispreis:</p>
	EUR		Drehknauf (Griff-Sortiment 3)	95 641	
<p>2-türig</p> <p>1 Drehtür A</p> <p>Türanschlag rechts</p> <p>1 Blindtür B</p>					
Bitte beachten: Die Blindtür B ist <u>nicht</u> in den Preisgruppen PG 2 Kristallspiegel und PG 3 Gläser & Grauspiegel erhältlich.	EUR				
	EUR				
	N°	H223 T60			<p>99 095 60</p>
	EUR		Seitenstärke 1,6		
<p>Rechte Abschlussseite</p>					

# Schranksystem Horizont 100

Höhe 223 cm

## Drehtüren-Eckschränke

Die vielfältigen Farbausführungen entnehmen Sie bitte der „Programm-Übersicht“ auf der ersten Seite dieses Programms.

Rückwände in Stärke 5 mm

- Preisgruppe PG 1: Dekore
- Preisgruppe PG 2: Kristallspiegel
- Preisgruppe PG 3: Gläser & Grauspiegel
- Preisgruppe PG 5: Glanzlack

### 90° Ecklösung mit 1 Tür - Breite 100 cm

90° Ecklösung mit 1 Tür		Höhe 223 cm		Aufpreise	
Stellmaße siehe Platzbedarfsskizzen		Tiefe 62 cm		Der Preis pro Artikel ergibt sich aus Basispreis + der Addition der Aufpreise:	
<p>100</p> <p>101-139</p> <p>114-157</p> <p>70</p> <p>62</p> <p>44</p> <p>A B</p>	N°	H223 T62	Griff aus Griff-Sortiment 2	95 601	
	EUR	75 984 10	Drehknauf (Griff-Sortiment 3)	95 641	
2-türig 1 Drehtür A Türanschlag links 1 Blindtür B		Basispreis:			
Bitte beachten: Die Blindtür B ist <u>nicht</u> in den Preisgruppen PG 2 Kristallspiegel und PG 3 Gläser & Grauspiegel erhältlich.	EUR	<b>Preisinfo</b> Türen aus gleicher Preisgruppe			
	EUR	PG 1      PG 2	je Tür in PG 1		
		---	je Tür in PG 2	95 680	
		PG 3      PG 5	je Tür in PG 3	95 680	
		---	je Tür in PG 5	95 680	
<p>100</p> <p>101-139</p> <p>114-157</p> <p>70</p> <p>62</p> <p>44</p> <p>B A</p>	N°	H223 T62	Griff aus Griff-Sortiment 2	95 601	
	EUR	75 994 10	Drehknauf (Griff-Sortiment 3)	95 641	
2-türig 1 Drehtür B Türanschlag rechts 1 Blindtür A		Basispreis:			
Bitte beachten: Die Blindtür A ist <u>nicht</u> in den Preisgruppen PG 2 Kristallspiegel und PG 3 Gläser & Grauspiegel erhältlich.	EUR	<b>Preisinfo</b> Türen aus gleicher Preisgruppe			
	EUR	PG 1      PG 2	je Tür in PG 1		
		---	je Tür in PG 2	95 680	
		PG 3      PG 5	je Tür in PG 3	95 680	
		---	je Tür in PG 5	95 680	
	N°	H223 T60 Seitenstärke 1,6			
	EUR	99 095 60			
Rechte Abschlussseite					

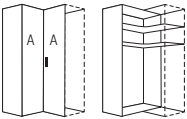

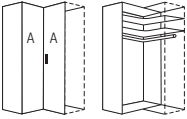


**Drehtüren-Eckschränke**

Die vielfältigen Farbausführungen entnehmen Sie bitte der „Programm-Übersicht“ auf der ersten Seite dieses Programms.

Rückwände in Stärke 5 mm

Preisgruppe PG 1: Dekore  
 Preisgruppe PG 2: Kristallspiegel  
 Preisgruppe PG 3: Gläser & Grauspiegel  
 Preisgruppe PG 5: Glanzlack

**90° Drehtüren-Eckschrank 2-türig**

90° Drehtüren-Eckschrank 2-türig		Höhe 223 cm		Aufpreise		
mit Soft-Abstoppung Stellmaße siehe Platzbedarfsskizzen		Tiefe 44 / 44 cm	Tiefe 62 / 62 cm	Der Preis pro Artikel ergibt sich aus Basispreis + der Addition der Aufpreise:		
 2-türig 2 Türen A  <u>Innenausstattung:</u> 2 Fachböden	 N° EUR	H223 T44/44		Griff aus Griff-Sortiment 2	<b>95 601</b>	
		<b>74 914 10</b> Basispreis:		Drehknauf (Griff-Sortiment 3)	<b>95 641</b>	
		<b>Preisinfo</b> Türen aus gleicher Preisgruppe				
	EUR	PG 1	PG 2	je Tür in PG 1		
	EUR	PG 3	PG 5	je Tür in PG 2	<b>95 680</b>	
	EUR			je Tür in PG 3	<b>95 680</b>	
	EUR			je Tür in PG 5	<b>95 680</b>	
 2-türig 2 Türen A  <u>Innenausstattung:</u> 2 Fachböden 1 Kleiderstange	 N° EUR		H223 T62/62	Griff aus Griff-Sortiment 2	<b>95 601</b>	
			<b>75 914 10</b> Basispreis:		Drehknauf (Griff-Sortiment 3)	<b>95 641</b>
		<b>Preisinfo</b> Türen aus gleicher Preisgruppe				
	EUR	PG 1	PG 2	je Tür in PG 1		
	EUR			je Tür in PG 2	<b>95 680</b>	
	EUR	PG 3	PG 5	je Tür in PG 3	<b>95 680</b>	
	EUR			je Tür in PG 5	<b>95 680</b>	
 Rechte Abschlussseite	N° EUR	H223 T42 Seitenstärke 1,6	H223 T60 Seitenstärke 1,6			
		<b>99 095 42</b>	<b>99 095 60</b>			

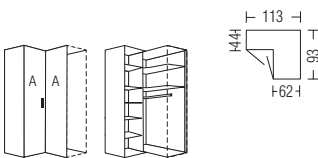
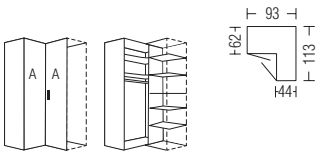

**Drehtüren-Eckschränke**

Die vielfältigen Farbausführungen entnehmen Sie bitte der „Programm-Übersicht“ auf der ersten Seite dieses Programms.

Rückwände in Stärke 5 mm

Preisgruppe PG 1: Dekore  
 Preisgruppe PG 2: Kristallspiegel  
 Preisgruppe PG 3: Gläser & Grauspiegel  
 Preisgruppe PG 5: Glanzlack

**90° Drehtüren-Eckschrank 2-türig**

90° Drehtüren-Eckschrank 2-türig		Höhe 223 cm		Aufpreise	
mit Soft-Abstoppung Stellmaße siehe Platzbedarfsskizzen		Tiefe 44 / 62 cm	Tiefe 62 / 44 cm	Der Preis pro Artikel ergibt sich aus Basispreis + der Addition der Aufpreise:	
 <p>2-türig 2 Türen A</p> <p><u>Innenausstattung links:</u> 5 Fachböden <u>Innenausstattung rechts:</u> 2 Fachböden 1 Kleiderstange</p>	N°	H223 T44/62		Griff aus Griff-Sortiment 2	95 601
	EUR	<b>74 944 10</b> Basispreis:		Drehknauf (Griff-Sortiment 3)	95 641
	EUR	<b>Preisinfo</b> Türen aus gleicher Preisgruppe PG 1      PG 2		je Tür in PG 1	
	EUR	PG 3      PG 5		je Tür in PG 2	95 680
				je Tür in PG 3	95 680
				je Tür in PG 5	95 680
 <p>2-türig 2 Türen A</p> <p><u>Innenausstattung links:</u> 2 Fachböden 1 Kleiderstange <u>Innenausstattung rechts:</u> 5 Fachböden</p>	N°		H223 T62/44	Griff aus Griff-Sortiment 2	95 601
	EUR		<b>75 954 10</b> Basispreis:	Drehknauf (Griff-Sortiment 3)	95 641
	EUR	<b>Preisinfo</b> Türen aus gleicher Preisgruppe PG 1      PG 2		je Tür in PG 1	
	EUR	PG 3      PG 5		je Tür in PG 2	95 680
				je Tür in PG 3	95 680
				je Tür in PG 5	95 680
 <p><b>Rechte Abschlussseite</b></p>	N°	H223 T60 Seitenstärke 1,6	H223 T42 Seitenstärke 1,6		
	EUR	<b>99 095 60</b>	<b>99 095 42</b>		


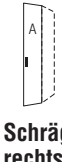

**Schrägelemente**

Die vielfältigen Farbausführungen entnehmen Sie bitte der „Programm-Übersicht“ auf der ersten Seite dieses Programms.

Rückwände in Stärke 5 mm

Preisgruppe PG 1: Dekore  
 Preisgruppe PG 2: Kristallspiegel  
 Preisgruppe PG 3: Gläser & Grauspiegel  
 Preisgruppe PG 5: Glanzlack

**Schrägelemente - Breite 36 cm**

<b>Drehtüren-Schrägelemente</b>		<b>Höhe 223 cm</b>		<b>Aufpreise</b>	
<b>mit Soft-Abstopfung Nutztiefe 40/58 cm</b>		<b>Tiefe 44 / 62 cm</b>	<b>Tiefe 62 / 44 cm</b>	<b>Der Preis pro Artikel ergibt sich aus Basispreis + der Addition der Aufpreise:</b>	
 <p><b>Schrägelement links</b> 1-türig Türanschlag links</p> <p><u>Innenausstattung:</u> 4 Fachböden</p>	N°	<b>B36 H223 T44/62</b>		Griff aus Griff-Sortiment 2	<b>95 601</b>
	EUR	<b>74 704 10</b> Basispreis:		Drehknauf (Griff-Sortiment 3)	<b>95 641</b>
	EUR	<b>Preisinfo</b>		je Tür in PG 1	
	EUR	PG 1 PG 2		je Tür in PG 2	<b>95 698</b>
	EUR	PG 3 PG 5		je Tür in PG 3	<b>95 698</b>
	EUR			je Tür in PG 5	<b>95 698</b>
 <p><b>Schrägelement rechts</b> 1-türig Türanschlag rechts</p> <p><u>Innenausstattung:</u> 4 Fachböden</p>	N°	<b>B36 H223 T62/44</b>		Griff aus Griff-Sortiment 2	<b>95 601</b>
	EUR	<b>75 714 10</b> Basispreis:		Drehknauf (Griff-Sortiment 3)	<b>95 641</b>
	EUR	<b>Preisinfo</b>		je Tür in PG 1	
	EUR	PG 1 PG 2		je Tür in PG 2	<b>95 698</b>
	EUR	PG 3 PG 5		je Tür in PG 3	<b>95 698</b>
	EUR			je Tür in PG 5	<b>95 698</b>
<p>Bitte beachten: Schräg- und Rundelemente können nicht einzeln gestellt, sondern nur als Zwischenbau- oder Abschlusselement geplant werden.</p> <p>Bei Planung als Abschlusselement darf in Kombination mit einem Profilkranz nicht mit der tieferen Schrankseite aufgehört werden.</p>					
 <p><b>Rechte Abschlusseite</b></p>	N°	H223 T60 Seitenstärke 1,6 <b>99 095 60</b>	H223 T42 Seitenstärke 1,6 <b>99 095 42</b>		
	EUR				

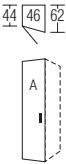
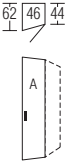

**Schrägelemente**

Die vielfältigen Farbausführungen entnehmen Sie bitte der „Programm-Übersicht“ auf der ersten Seite dieses Programms.

Rückwände in Stärke 5 mm

Preisgruppe PG 1: Dekore  
 Preisgruppe PG 2: Kristallspiegel  
 Preisgruppe PG 3: Gläser & Grauspiegel  
 Preisgruppe PG 5: Glanzlack

**Schrägelemente - Breite 46 cm**

Drehtüren-Schrägelemente		Höhe 223 cm		Aufpreise	
mit Soft-Abstopfung Nutztiefe 40/58 cm		Tiefe 44 / 62 cm	Tiefe 62 / 44 cm	Der Preis pro Artikel ergibt sich aus Basispreis + der Addition der Aufpreise:	
 <p><b>Schrägelement links</b> 1-türig Türanschlag links</p> <p><u>Innenausstattung:</u> 4 Fachböden</p>	N°	<b>B46 H223 T44/62</b>		Griff aus Griff-Sortiment 2	<b>95 601</b>
	EUR	<b>74 724 10</b> Basispreis:		Drehknauf (Griff-Sortiment 3)	<b>95 641</b>
	EUR	<b>Preisinfo</b>		je Tür in PG 1	
	EUR	PG 1 PG 2		je Tür in PG 2	<b>95 680</b>
	EUR	PG 3 PG 5		je Tür in PG 3	<b>95 680</b>
	EUR			je Tür in PG 5	<b>95 680</b>
 <p><b>Schrägelement rechts</b> 1-türig Türanschlag rechts</p> <p><u>Innenausstattung:</u> 4 Fachböden</p>	N°	<b>B46 H223 T62/44</b>		Griff aus Griff-Sortiment 2	<b>95 601</b>
	EUR	<b>75 734 10</b> Basispreis:		Drehknauf (Griff-Sortiment 3)	<b>95 641</b>
	EUR	<b>Preisinfo</b>		je Tür in PG 1	
	EUR	PG 1 PG 2		je Tür in PG 2	<b>95 680</b>
	EUR	PG 3 PG 5		je Tür in PG 3	<b>95 680</b>
	EUR			je Tür in PG 5	<b>95 680</b>
<p>Bitte beachten: Schräg- und Rundelemente können nicht einzeln gestellt, sondern nur als Zwischenbau- oder Abschlusselement geplant werden.</p> <p>Bei Planung als Abschlusselement darf in Kombination mit einem Profilkranz nicht mit der tieferen Schrankseite aufgehört werden.</p>					
 <p><b>Rechte Abschlusseite</b></p>	N°	H223 T60 Seitenstärke 1,6 <b>99 095 60</b>	H223 T42 Seitenstärke 1,6 <b>99 095 42</b>		
	EUR				


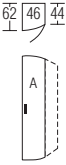

**Rundelemente**

Die vielfältigen Farbausführungen entnehmen Sie bitte der „Programm-Übersicht“ auf der ersten Seite dieses Programms.

Rückwände in Stärke 5 mm

Preisgruppe PG 1: Dekore  
 Preisgruppe PG 2: Kristallspiegel  
 Preisgruppe PG 3: Gläser & Grauspiegel  
 Preisgruppe PG 5: Glanzlack

**Rundelemente - Breite 46 cm**

Drehtüren-Rundelemente		Höhe 223 cm		Aufpreise	
mit Soft-Abstoppung Nutztiefe 40/58 cm		Tiefe 44 / 62 cm	Tiefe 62 / 44 cm	Der Preis pro Artikel ergibt sich aus Basispreis + der Addition der Aufpreise:	
 <p><b>Rundelement links</b> 1-türig Türanschlag links</p> <p><u>Innenausstattung:</u> 4 Fachböden</p>	N°	<b>B46 H223 T44/62</b>		Griff aus Griff-Sortiment 2	<b>95 601</b>
	EUR	<b>74 744 10</b> Basispreis:			
	EUR	<b>Preisinfo</b>		Rundtüren <u>nicht</u> lieferbar in den Preisgruppen PG 2 und PG3	
	EUR	PG 1 PG 2 ---		je Tür in PG 1 je Tür in PG 2 je Tür in PG 3 je Tür in PG 5	--- --- ---
EUR	PG 3 PG 5 ---				<b>95 692</b>
 <p><b>Rundelement rechts</b> 1-türig Türanschlag rechts</p> <p><u>Innenausstattung:</u> 4 Fachböden</p>	N°	<b>B46 H223 T62/44</b>		Griff aus Griff-Sortiment 2	<b>95 601</b>
	EUR	<b>75 754 10</b> Basispreis:			
	EUR	<b>Preisinfo</b>		Rundtüren <u>nicht</u> lieferbar in den Preisgruppen PG 2 und PG3	
	EUR	PG 1 PG 2 ---		je Tür in PG 1 je Tür in PG 2 je Tür in PG 3 je Tür in PG 5	--- --- ---
EUR	PG 3 PG 5 ---				<b>95 692</b>
<p>Bitte beachten: Schräg- und Rundelemente können nicht einzeln gestellt, sondern nur als Zwischenbau- oder Abschlusselement geplant werden.</p> <p>Bei Planung als Abschlusselement darf in Kombination mit einem Profilkranz nicht mit der tieferen Schrankseite aufgehört werden.</p>					
 <p><b>Rechte Abschlusseite</b></p>	N°	H223 T60 Seitenstärke 1,6 <b>99 095 60</b>	H223 T42 Seitenstärke 1,6 <b>99 095 42</b>		
	EUR				

# Horizont 100

**Höhe 223 cm****Offenes Regal**


Die vielfältigen Farbausführungen entnehmen Sie bitte der „Programm-Übersicht“ auf der ersten Seite dieses Programms.

Bei Einsatz von Regalen bitte grundsätzlich Stellskizze der Bestellung beifügen.

Preisgruppe PG 1: Dekore  
 Preisgruppe PG 2: Kristallspiegel  
 Preisgruppe PG 3: Gläser & Grauspiegel  
 Preisgruppe PG 5: Glanzlack


Regale zum Zwischenbau, als Abschluss und freistehend einsetzbar.

## Breite 30 cm

Regal mit 2 Außenseiten		Höhe 223 cm	
		Tiefe 30 cm	
		<b>B30 H223 T30</b> 4 Fachböden / 5 offene Fächer	
	N°	<b>44 905 00</b>	
4 Fachböden (22 mm) Rückwand	EUR		

Farbe des Regals wählen:  
 Lieferbar in allen Dekoren der Preisgruppe PG 1

## Schubkästen für offenes Regal

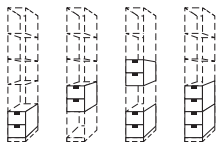
2er-Set Schubkästen			
für offenes Regal			
		<b>B26 H2x19 T27</b>	
	N°	<b>44 110 00</b>	
Schubkästen 2er-Set	EUR		Alle Schubkästen mit Vollauszug, Selbsteinzug und Dämpfung  Schubkasteninnenfarbe Leinenoptik Twist

1. Farbe der Schubkästen wählen:  
 Lieferbar in allen Dekoren der Preisgruppe PG 1

2. Grifffarbe wählen:

- 301** alu-matt
- 302** chrom
- 322** Edelstahl
- 324** schwarz

auch mehrfach je Regal einsetzbar  
 nur passend in den drei unteren Regalfächern





**Funktionselemente**

Die vielfältigen Farbausführungen entnehmen Sie bitte der „Programm-Übersicht“ auf der ersten Seite dieses Programms.


Alle Schubkästen mit  
Vollauszug, Selbsteinzug  
und Dämpfung

Preisgruppe PG 1: Dekore  
Preisgruppe PG 2: Kristallspiegel  
Preisgruppe PG 3: Gläser & Grauspiegel  
Preisgruppe PG 5: Glanzlack

Schubkastenhöhe H3 = ca. 25 cm

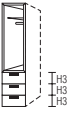
Rückwände in Stärke 5 mm

**Breite 50 cm**

Funktionselement mit Bücherregal		Höhe 223 cm				Aufpreise	
		Tiefe 44 cm		Tiefe 62 cm		Der Preis pro Artikel ergibt sich aus Basispreis + der Addition der Aufpreise:	
 <p>50 Nische bei beiden Schranktiefen: B42 H134 T40</p> <p>3 Fachböden (22 mm) 3 Schubkästen Rückwand</p>	N°	<b>B50 H223 T44</b>		<b>B50 H223 T62</b>			
	EUR	<b>44 904 02</b> Basispreis:		<b>44 905 02</b> Basispreis:			
	EUR	<b>Preisinfo</b>		<b>Preisinfo</b>			
	EUR	PG 1	PG 2	PG 1	PG 2	Schubkästen 3er-Set in PG 1	
		---		---	Schubkästen 3er-Set in PG 2	---	
		PG 3	PG 5	PG 3	PG 5	Schubkästen 3er-Set in PG 3	<b>95 630</b>
						Schubkästen 3er-Set in PG 5	<b>95 630</b>

**1. Farbe der Schubkästen wählen:**  
Lieferbar in allen Ausführungen der Preisgruppen PG 1, PG 3 und PG 5

**2. Farbe der Regalnische wählen:**  
Lieferbar in allen Holz-Dekoren der Preisgruppe PG 1 (nicht lieferbar in den Uni-Dekoren Polarweiß, Perla, Seidengrau, Terra matt, Basalt)

Funktionselement mit Garderobe		Höhe 223 cm				Aufpreise	
		Tiefe 44 cm		Tiefe 62 cm		Der Preis pro Artikel ergibt sich aus Basispreis + der Addition der Aufpreise:	
 <p>50 Nische des Garderobenelements: B42 H134 T56</p> <p>1 Fachboden (22 mm) 1 Kleiderstange 3 Schubkästen Rückwand</p>	N°			<b>B50 H223 T62</b>			
	EUR			<b>44 905 03</b> Basispreis:			
	EUR			<b>Preisinfo</b>			
	EUR			PG 1	PG 2	Schubkästen 3er-Set in PG 1	
				---	Schubkästen 3er-Set in PG 2	---	
			PG 3	PG 5	Schubkästen 3er-Set in PG 3		<b>95 630</b>
					Schubkästen 3er-Set in PG 5		<b>95 630</b>

**1. Farbe der Schubkästen wählen:**  
Lieferbar in allen Ausführungen der Preisgruppen PG 1, PG 3 und PG 5

**2. Farbe des Garderobenelements wählen:**  
Lieferbar in allen Holz-Dekoren der Preisgruppe PG 1 (nicht lieferbar in den Uni-Dekoren Polarweiß, Perla, Seidengrau, Terra matt, Basalt)

 <p>zusätzlicher Fachboden für Garderobenelement</p>	N°			B42 T54 Stärke 22 mm			
	EUR			<b>92 399 00</b>			
 <p>Rechte Abschlussseite</p>	N°	H223 T42 Seitenstärke 1,6		H223 T60 Seitenstärke 1,6			
	EUR	<b>99 095 42</b>		<b>99 095 60</b>			

Die vielfältigen Farbausführungen entnehmen Sie bitte der „Programm-Übersicht“ auf der ersten Seite dieses Programms.

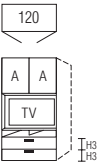
Alle Schubkästen mit Vollauszug, Selbsteinzug und Dämpfung

Preisgruppe PG 1: Dekore  
Preisgruppe PG 2: Kristallspiegel  
Preisgruppe PG 3: Gläser & Grauspiegel  
Preisgruppe PG 5: Glanzlack

Schubkastenhöhe H3 = ca. 25 cm

Rückwände in Stärke 5 mm

## TV-Element - Breite 120 cm

TV-Element		Höhe 223 cm		Aufpreise	
mit Soft-Abstoppung		Tiefe 44 cm	Tiefe 62 cm	Der Preis pro Artikel ergibt sich aus Basispreis + der Addition der Aufpreise:	
 <p><b>TV-Nische</b> B114 H73 T15</p> <p>N°</p> <p>EUR</p> <p>2 kurze Türen A TV-Aufhängeplatte* 2 offene Fächer 2 Schubkästen mittig unterteilt</p> <p><u>Innenausstattung hinter Türen:</u> 1 Fachboden Br. 118 cm, Tiefe 50 cm, Stärke 25 mm</p> <p><u>Innenausstattung hinter TV-Aufhängeplatte:</u> 2 Fachböden Br. 78 cm, Tiefe 34 cm, Stärke 22 mm</p>			<b>B120</b> H223 T62		
				<b>75 124 17</b> Basispreis:	
				<b>Preisinfo</b> Türen und Schubkästen aus gleicher Preisgruppe	
			PG 1	PG 2	
			PG 3	PG 5	
					Türen und Schubkästen für TV-Element <u>nicht</u> lieferbar mit Kristallspiegel (= Preisgruppe PG 2)
					je Tür in PG 1
					je Tür in PG 2
					je Tür in PG 3
					je Tür in PG 5
					Schubkästen 2er-Set in PG 1
					Schubkästen 2er-Set in PG 2
					Schubkästen 2er-Set in PG 3
					Schubkästen 2er-Set in PG 5
					---
					<b>95 665</b>
					<b>95 665</b>
					<b>95 635</b>
					<b>95 635</b>

### 1. Farbe der Türen wählen:

Lieferbar in allen Ausführungen der Preisgruppen PG 1, PG 3 und PG 5

### 2. Farbe der TV-Nische inkl. Fächer wählen:

Lieferbar in allen Dekoren der Preisgruppe PG 1

### 3. Farbe der Schubkästen wählen:

Lieferbar in allen Ausführungen der Preisgruppen PG 1, PG 3 und PG 5

\*Bewegliche TV-Aufhängeplatte (links oder rechts schwenkend montierbar) mit Ausschnitt für Kabelaussatz; geeignet für die Montage von TV-Geräten (Gewicht max. 20 kg) bis zu einer Größe von max. 40 Zoll (TV-Maß max. B94 x H53 cm unter Berücksichtigung eines Belüftungsabstands von ringsum 10 cm - beachten Sie hierzu bitte die Angaben des Herstellers Ihres TV-Gerätes).



### Zubehör für TV-Element

für TV-Geräte  
Montage in TV-Nische



**TV-Schwenkarm\***

TV-Maß max.:  
B94 x H53 cm

N°

EUR

B34 H31 T8-54

**91 213 00**

\*TV-Schwenkarm -5°/+10° neigbar, 180° schwenkbar, geeignet für alle TV-Geräte (Gewicht max. 20 kg) mit VESA-Standards 75x75 mm, 100x100 mm, 200x100 mm, 200x200 mm.

Bitte die **Maximal-Außenmaße** des TV-Gerätes beachten!

### Zubehör für TV-Element

#### Elektrifizierungsset\*


4fach-Schuko-Steckdosenleiste (Typ F) mit Kabelkanälen und Kabelstrumpf zum Anschließen und Befestigen der Geräte im Möbel

N°

**99 051 00**

EUR

\*Elektrifizierungsset nur erhältlich in Deutschland, Österreich und den Niederlanden.



**zusätzlicher Fachboden\***  
für Fach hinter Türen  
von TV-Element

N°

EUR

B118 T50  
Stärke 25 mm

**92 014 00**

\*Wählbar in Birke-Nachbildung (Z1) oder Leinenoptik Twist (X1); bitte bei Bestellung angeben.

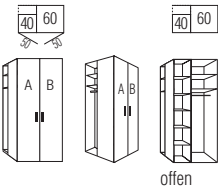
**Drehtürenschränk mit 40er-Wäschefach und Garderobennische**

Die vielfältigen Farbausführungen entnehmen Sie bitte der „Programm-Übersicht“ auf der ersten Seite dieses Programms.

Rückwände in Stärke 5 mm

Preisgruppe PG 1: Dekore  
 Preisgruppe PG 2: Kristallspiegel  
 Preisgruppe PG 3: Gläser & Grauspiegel  
 Preisgruppe PG 5: Glanzlack

**Breite 100 cm**

Drehtüren-Planungsschränke		Höhe 223 cm		Aufpreise	
mit Soft-Abstoppung		Tiefe 44 cm	Tiefe 62 cm	Der Preis pro Artikel ergibt sich aus Basispreis + der Addition der Aufpreise:	
 <p>als <b>Startelement links</b>            2-türig            1 Tür A links            1 Tür B rechts            Wäschefach links            Garderobennische links</p>	N°		<b>B100 H223 T62</b>	Griffe aus Griff-Sortiment 2	<b>95 602</b>
	EUR		<b>75 104 15</b> Basispreis:	Drehknauf (Griff-Sortiment 3)	<b>95 641</b>
<p>als <b>Abschlusselement rechts</b>            2-türig            1 Tür A links            1 Tür B rechts            Wäschefach rechts            Garderobennische rechts</p> <p>Eine rechte <b>Abschlussseite</b> wird bei diesem Element <b>nicht benötigt!</b></p>	EUR		<b>Preisinfo</b> Türen aus gleicher Preisgruppe	je Tür in PG 1	
	EUR		PG 1      PG 2	je Tür in PG 2	<b>95 680</b>
	EUR		PG 3      PG 5	je Tür in PG 3	<b>95 680</b>
	EUR			je Tür in PG 5	<b>95 680</b>
	EUR		<b>B100 H223 T62</b>	Griffe aus Griff-Sortiment 2	<b>95 602</b>
	EUR		<b>75 104 16</b> Basispreis:	Drehknauf (Griff-Sortiment 3)	<b>95 641</b>
	EUR		<b>Preisinfo</b> Türen aus gleicher Preisgruppe	je Tür in PG 1	
	EUR		PG 1      PG 2	je Tür in PG 2	<b>95 680</b>
	EUR		PG 3      PG 5	je Tür in PG 3	<b>95 680</b>
	EUR			je Tür in PG 5	<b>95 680</b>

**Zubehör****für Drehtürenschränke mit Garderobennische**

 <p><b>Kristallspiegel</b> zur Selbstmontage auf schmaler Schrankseite neben Garderobennische</p>	N°	B29 H179	
	EUR	<b>99 014 00</b>	

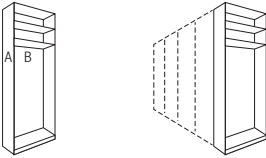
# Horizont 100

**Höhe 223 cm****Anstell-Garderobe mit Zubehör**

Die vielfältigen Farbausführungen entnehmen Sie bitte der „Programm-Übersicht“ auf der ersten Seite dieses Programms.



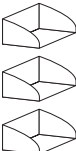
Preisgruppe PG 1: Dekore  
 Preisgruppe PG 2: Kristallspiegel  
 Preisgruppe PG 3: Gläser & Grauspiegel  
 Preisgruppe PG 5: Glanzlack

## Breite 20 cm

Anstell-Garderobe		Höhe 223 cm		Aufpreise	
als Abschluss links und/oder rechts an Dreh- und Falttürenschränke		Tiefe 44 cm	Tiefe 62 cm	Der Preis pro Artikel ergibt sich aus Basispreis + der Addition der Aufpreise:	
 <p>2 Fachböden Stärke 16 mm</p>	N°	<b>B20 H223 T62</b>			
	EUR		<b>44 905 22</b> Basispreis:		
		<b>Preisinfo</b>			
EUR		PG 1	PG 2	Front A in PG 1	
				Front A in PG 2	<b>95 693</b>
EUR		PG 3	PG 5	Front A in PG 3	<b>95 693</b>
				Front A in PG 5	<b>95 693</b>

**1. Frontfarbe (A) wählen:**  
 Lieferbar in allen Ausführungen der Preisgruppen PG 1 bis PG 5

**2. Korpusfarbe (B) wählen:**  
 Lieferbar in allen Schrank-Korpusfarben

Zubehör für Anstell-Garderobe		Zubehör für Anstell-Garderobe	
 <p><b>zusätzliche Fachböden</b> 2er-Set in Korpusfarbe</p>	N°	B2x57 T16 Stärke 16 mm	Länge 21 cm
	EUR	<b>91 659 00</b>	<b>91 668 00</b>
 <p><b>Metallstange</b> alu-matt für Hosen, Schals, Tücher usw.</p>	N°	Länge 57 cm	Länge 4 x 8 cm
	EUR	<b>91 666 00</b>	<b>91 661 00</b>
 <p><b>Ablageschalen</b> 3er-Set alu-matt Montage links und rechts an Innenseite</p>	N°	B3x12 H5 T16	für Schrankhöhe 223 cm Länge 212 cm
	EUR	<b>91 667 00</b>	<b>97 410 01</b>

\*Dimmbares LED-Lichtband (F; BEL120-Wessel), kaltweiß, mit nicht austauschbaren Leuchtmitteln, Aktivierung per Fernbedienung

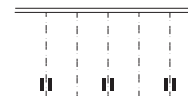
**Profilkranz ohne/mit Beleuchtung für Dreh- und Falttüren-Planungsschränke****Bestellhinweise für Profilkränze**

1. Alle Dreh- und Falttürenschränke HORIZONT 100 können auf Wunsch auch mit Profilkranz ohne bzw. mit integrierter Beleuchtung ausgestattet werden. Die Profilkränze werden pro Schrank-schenkel (a, b, c) bis zu einer Länge von max. 350 cm als durchgehender Profilkranz geliefert.
2. Ermittlung des korrekten Kranzpreises:  
Durch die Addition der einzelnen Elementbreiten der gesamten Planung ergibt sich die Gesamtlänge des Profilkranzes. Diese Gesamtlänge (aufgerundet auf volle Meter) multipliziert mit dem Preis der Art.-Nr. 98000 (siehe rechts) ergibt den Gesamtpreis des Profilkranzes für die gesamte Planung.

**Profilkranz**

lieferbar in allen Schrank-Korpusfarben

Preis pro angefangenem Meter



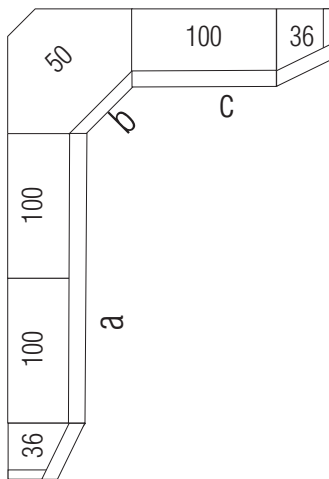
N°

**98 000**

Stärke 38 mm

EUR

Schränkhöhe mit Profilkranz: 201/227/244 cm  
Schränktiefe mit Profilkranz: 67/49 cm

**Hinweis für Preisermittlung und Bestellung des Profilkranzes****Preisermittlung und Bestellung des Profilkranzes für dargestellte Eckkombination**

Ermittlung der Gesamtlänge des Profilkranzes:

3 x 100er-Element = **3,0 m**+  
1 x 50er-Eckelement = **0,5 m**+  
2 x 36er-Schrägelement = **0,72 m**Gesamtlänge = 3,0 m + 0,5 m + 0,72 m = **4,22 m**Bestellt werden muss lediglich **1 x die Art.-Nr. 98000** (siehe oben).Der Preis des Profilkranzes errechnet sich aus **5 x Preis für Art.-Nr. 98000**.**Beispiel 2:**

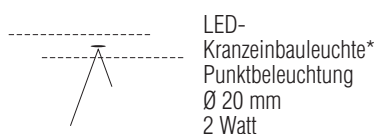
Bei einer Gesamtlänge von z.B. 2,80 m errechnet sich der Preis für den Profilkranz aus

**3 x Preis für Art.-Nr. 98000**.**Bestellhinweise für Kranzbeleuchtung**

Auf Wunsch kann der Kranz auch gegen Mehrpreis mit integrierter Beleuchtung ausgestattet werden (siehe unten).

**Bestellhinweise für Kranzbeleuchtung**

Die Punktbeleuchtung (1 Stck.) sitzt immer mittig über jeder Tür, auch über Schräg- und Rundtüren. Es können auch weniger Beleuchtungen eingesetzt werden, z.B. nur über jeder zweiten Tür oder keine Beleuchtung über den Außentüren.  
Bitte geben Sie Ihren Sonderwunsch bei der Bestellung an!

**Kranzbeleuchtung**

\*Dimmbare LED-Beleuchtung (E; BEL146K-Koch) mit nicht austauschbaren Leuchtmitteln, Aktivierung per Fernbedienung (2 Kanal-Fernbedienung, Lichtfarbe stufenlos einstellbar von kalt- bis warmweiß).

Zum zentralen Schalten/Bedienen von bis zu 4 verschiedenen Möbelkomponenten finden Sie in der Rubrik **Zubehör** eine **4-Kanal-Fernbedienung**.

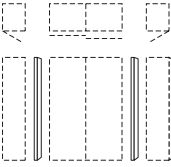
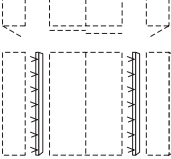
Aufpreis für Beleuchtung...	Preis	Art.-Nr.
... 1er-Set		95 975 01
... 2er-Set		95 975 02
... 3er-Set		95 975 03
... 4er-Set		95 975 04
... 5er-Set		95 975 05
... 6er-Set		95 975 06
... 7er-Set		95 975 07
... 8er-Set		95 975 08
... 9er-Set		95 975 09

**Passepartoutblenden für Dreh- und Falttüren-Planungsschränke**

Farbausführung wählen:			
<b>P9</b> Polarweiß <b>P1</b> Perla <b>S9</b> Seidengrau <b>Y1</b> Terra	<b>L1</b> Basalt  <b>Q9</b> Jackson-Eiche-Nachbildung <b>M1</b> Sonoma-Eiche-Nachbildung	<b>K1</b> Artisan-Eiche-Nachbildung Silbergrau-Eiche-Nachbildung <b>A1</b> Macadamia-Nussbaum-Nachbildung <b>C9</b> Chocolate-Eiche-Nachbildung	
<b>NEU!</b>			
Passepartoutblenden*		für Höhe 223 cm	
zur seitlichen Einrahmung der gesamten Schrankkombination			
		B2x3,2 H227 T12	
<b>Passepartoutblenden</b> (2er-Set) links und rechts		N°	<b>98 392 00</b>
		EUR	

\*Einsatz der Passepartoutblenden nur in Kombination mit Profilkranz möglich

**Verbindungsstollen ohne/mit Beleuchtung**

Farbausführung wählen:			
<b>P9</b> Polarweiß <b>P1</b> Perla <b>S9</b> Seidengrau <b>Y1</b> Terra	<b>L1</b> Basalt  <b>Q9</b> Jackson-Eiche-Nachbildung <b>M1</b> Sonoma-Eiche-Nachbildung	<b>K1</b> Artisan-Eiche-Nachbildung <b>E9</b> Silbergrau-Eiche-Nachbildung <b>A1</b> Macadamia-Nussbaum-Nachbildung <b>C9</b> Chocolate-Eiche-Nachbildung	
<b>NEU!</b>			
Verbindungsstollen		Höhe 223 cm	
zur Kombination von Dreh- und Schwebetürenschränken z. B. MARCATO2.0			
		B2x3,2 H223 T12	
Verbindungsstollen inkl. Tiefenausgleichsblenden (2er-Set) <b>ohne Beleuchtung</b>		N°	<b>98 941 00</b>
		EUR	
		B2x3,2 H223 T12	
Verbindungsstollen inkl. Tiefenausgleichsblenden (2er-Set) <b>mit LED-Lichtband*</b> und Fernbedienung		N°	<b>97 996 01</b>
		EUR	*Dimmbare LED-Beleuchtung (F, BEL118-Wessel), kaltweiß, mit nicht austauschbaren Leuchtmitteln, Aktivierung per Fernbedienung

Dreh- und Schwebetürenschränke können **nicht unmittelbar nebeneinander** gestellt, sondern müssen konstruktiv bedingt **durch Verbindungsstollen** ohne/mit Beleuchtung **unterbrochen** werden. Bei **Einsatz der Verbindungsstollen** können die Schränke **nicht mit Profilkranz** ausgestattet werden.**Modellname  
ZUBEHÖR****LED-Lichtsäulen**


Farbausführung wählen:			
<b>P9</b> Polarweiß <b>P1</b> Perla <b>S9</b> Seidengrau <b>Y1</b> Terra	<b>L1</b> Basalt  <b>Q9</b> Jackson-Eiche-Nachbildung <b>M1</b> Sonoma-Eiche-Nachbildung	<b>K1</b> Artisan-Eiche-Nachbildung <b>E9</b> Silbergrau-Eiche-Nachbildung <b>A1</b> Macadamia-Nussbaum-Nachbildung <b>C9</b> Chocolate-Eiche-Nachbildung	
<b>NEU!</b>			
LED-Lichtsäulen		Höhe 223 cm	
zur seitlichen Einrahmung der gesamten Schrankkombination			
		B2x3,2 H223 T12	
<b>LED-Lichtsäule*</b> (2er-Set) links und rechts		N°	<b>97 998 01</b>
		EUR	*Dimmbare LED-Beleuchtung (F, BEL118-Wessel), kaltweiß, mit nicht austauschbaren Leuchtmitteln, Aktivierung per Fernbedienung

Bei **Einsatz der LED-Lichtsäule** können die Schränke **nicht mit Profilkranz** ausgestattet werden.

# Schranksystem Zubehör


Höhe 223 cm

## 4-Kanal Funkfernbedienung

4-Kanal Funkfernbedienung		
		B5,5 H8 T1
	<b>4-Kanal Fernbedienung</b> zum Schalten (Ein/Aus/Dimmen) von bis zu max. 4 verschiedenen Möbelkomponenten mit LED-Beleuchtung	N° <b>99 049 00</b> EUR

Hiermit können die per Fernbedienung schaltbaren LED-Beleuchtungen mit nur einer(!) Fernbedienung einzeln oder in beliebig zusammengefassten Gruppen ein- bzw. ausgeschaltet und gedimmt werden.

**Bitte beachten:** nicht einsetzbar bei Leuchten mit Fuß-, Touch- bzw. Bettseiten-schalter, Akkuleuchten und Leuchten mit Sensorschaltung.

4-Kanal Funkfernbedienung und zusätzlichem Bluetooth Converter		
		B5,5 H8 T1
 + Converter	<b>4-Kanal Fernbedienung und Bluetooth Converter</b> zum Schalten (Ein/Aus/Dimmen) von bis zu max. 4 verschiedenen Möbelkomponenten mit LED-Beleuchtung und/oder zur <b>Bedienung per Smartphone App</b>	N° <b>99 050 00</b> EUR

Hiermit können die per Fernbedienung schaltbaren LED-Beleuchtungen mit nur einer(!) Fernbedienung und **zusätzlich auch per Smartphone App** einzeln oder in beliebig zusammengefassten Gruppen ein- bzw. ausgeschaltet und gedimmt werden.


**Bitte beachten:** nicht einsetzbar bei Leuchten mit Fuß-, Touch- bzw. Bettseiten-schalter, Akkuleuchten und Leuchten mit Sensorschaltung.

## Tiefenausgleichsblenden

Farbausführung wählen:	
<b>P9</b>	Polarweiß
<b>P1</b>	Perla
<b>S9</b>	Seidengrau
<b>Y1</b>	Terra
<b>L1</b>	Basalt
<b>J9</b>	Sibiu-Lärche-Nachbildung
<b>Q9</b>	Jackson-Eiche-Nachbildung
<b>M1</b>	Sonoma-Eiche-Nachbildung
<b>K1</b>	Artisan-Eiche-Nachbildung
<b>E9</b>	Silbergrau-Eiche-Nachbildung
<b>A1</b>	Macadamia-Nussbaum-Nb.
<b>C9</b>	Chocolate-Eiche-Nachbildung

**NEU!**

**NEU!**

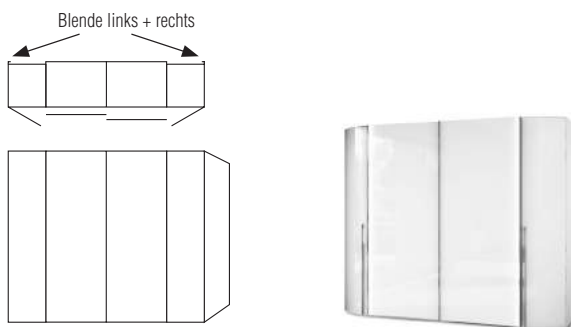
Tiefenausgleichsblenden		
		B1,3x4,1 H240
	Blenden (2er-Set) für Tiefenausgleich	N° <b>99 006 00</b> EUR

Das Blenden-Set wird in der Standardhöhe 240 cm geliefert und kann bei der Montage auf die gewünschte Höhe gekürzt werden.

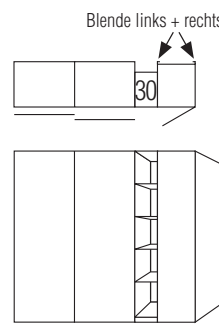
## Verwendung der Tiefenausgleichsblenden

Die Tiefenausgleichsblenden können eingesetzt werden ...

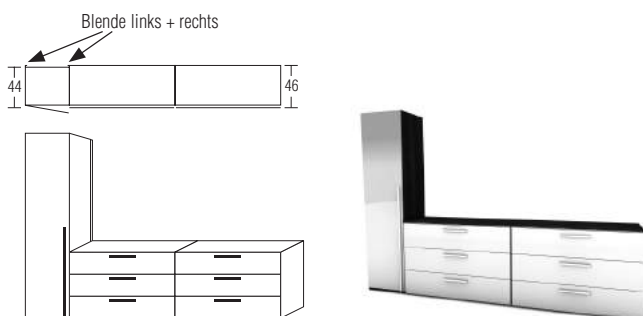
a) ... für Drehtürenschränke, wenn diese links und/oder rechts an Schwebetürenschränke angestellt werden. In den Verkaufseinheiten „Verbindungsstollen mit/ ohne Beleuchtung“ sind diese Blenden bereits enthalten.



c) ... für Drehtürenschränke, wenn diese ohne Verwendung von Verbindungsstollen an Schwebetürenschränke angestellt werden z. B. bei Zwischenbau eines 30er-Regals.



b) ... für Drehtürenschränke in Tiefe 44 cm, wenn diese frontbündig an Beimöbel in Tiefe 46 cm (z.B. Programm ALEGRO2) angestellt werden.







# Horizont 100

## Drehtüren-Planungsschränke

# Höhe 240 cm

Die vielfältigen Farbausführungen entnehmen Sie bitte der „Programm-Übersicht“ auf der ersten Seite dieses Programms.

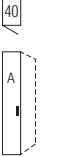
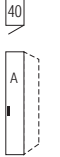
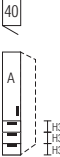
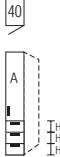
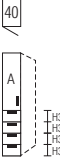


Alle Schubkästen mit  
Vollauszug, Selbsteinzug  
und Dämpfung

Preisgruppe PG 1: Dekore  
Preisgruppe PG 2: Kristallspiegel  
Preisgruppe PG 3: Gläser & Grauspiegel  
Preisgruppe PG 5: Glanzlack

Schubkastenhöhe H3 = ca. 25 cm

Rückwände in Stärke 5 mm

## Breite 40 cm

Drehtüren-Planungsschränke		Höhe 240 cm		Aufpreise		
mit Soft-Abstoppung Nutztiefe 40/58 cm		Tiefe 44 cm	Tiefe 62 cm	Der Preis pro Artikel ergibt sich aus Basispreis + der Addition der Aufpreise:		
 links (L)*	 rechts (R)*	*Bitte angeben, ob Türanschlag links oder rechts gewünscht wird.		Griff aus Griff-Sortiment 2 Drehknauf (Griff-Sortiment 3)	<b>95 601</b> <b>95 641</b>	
		N°	<b>B40 H240 T44</b>			<b>B40 H240 T62</b>
		EUR	<b>71 044 10 (L/R)</b> Basispreis:			<b>72 044 10 (L/R)</b> Basispreis:
		EUR	<b>Preisinfo</b>			<b>Preisinfo</b>
		PG 1	PG 2	PG 1	PG 2	
		PG 3	PG 5	PG 3	PG 5	
				je Tür in PG 1		
				je Tür in PG 2	<b>95 698</b>	
				je Tür in PG 3	<b>95 698</b>	
				je Tür in PG 5	<b>95 698</b>	
 links (L)*	 rechts (R)*	*Bitte angeben, ob Türanschlag links oder rechts gewünscht wird.		je Tür in PG 1 je Tür in PG 2 je Tür in PG 3 je Tür in PG 5	<b>95 699</b> <b>95 699</b> <b>95 699</b>	
		N°	<b>B40 H240 T44</b>			<b>B40 H240 T62</b>
		EUR	<b>71 044 13 (L/R)</b> Basispreis:			<b>72 044 13 (L/R)</b> Basispreis:
		EUR	<b>Preisinfo</b>			<b>Preisinfo</b>
		PG 1	PG 2	PG 1	PG 2	
		PG 3	PG 5	PG 3	PG 5	
				Schubkästen 3er-Set in PG 1		
				Schubkästen 3er-Set in PG 2	---	
				Schubkästen 3er-Set in PG 3	<b>95 632</b>	
				Schubkästen 3er-Set in PG 5	<b>95 632</b>	
 links (L)*	 rechts (R)*	*Bitte angeben, ob Türanschlag links oder rechts gewünscht wird.		je Tür in PG 1 je Tür in PG 2 je Tür in PG 3 je Tür in PG 5	<b>95 699</b> <b>95 699</b> <b>95 699</b>	
		N°	<b>B40 H240 T44</b>			<b>B40 H240 T62</b>
		EUR	<b>71 044 14 (L/R)</b> Basispreis:			<b>72 044 14 (L/R)</b> Basispreis:
		EUR	<b>Preisinfo</b>			<b>Preisinfo</b>
		PG 1	PG 2	PG 1	PG 2	
		PG 3	PG 5	PG 3	PG 5	
				Schubkästen 4er-Set in PG 1		
				Schubkästen 4er-Set in PG 2	---	
				Schubkästen 4er-Set in PG 3	<b>95 670</b>	
				Schubkästen 4er-Set in PG 5	<b>95 670</b>	
 Rechte Abschlussseite	N°	H240 T42 Seitenstärke 1,6 <b>99 092 42</b>	H240 T60 Seitenstärke 1,6 <b>99 092 60</b>			
	EUR					

# Schranksystem Horizont 100

Höhe 240 cm

## Drehtüren-Planungsschränke

Die vielfältigen Farbausführungen entnehmen Sie bitte der „Programm-Übersicht“ auf der ersten Seite dieses Programms.

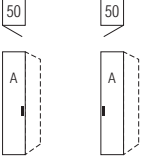
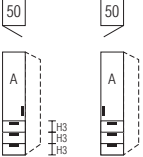
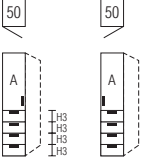

Alle Schubkästen mit Vollauszug, Selbsteinzug und Dämpfung

Preisgruppe PG 1: Dekore  
Preisgruppe PG 2: Kristallspiegel  
Preisgruppe PG 3: Gläser & Grauspiegel  
Preisgruppe PG 5: Glanzlack

Schubkastenhöhe H3 = ca. 25 cm

Rückwände in Stärke 5 mm

## Breite 50 cm

Drehtüren-Planungsschränke		Höhe 240 cm		Aufpreise		
mit Soft-Abstoppung Nutztiefe 40/58 cm		Tiefe 44 cm	Tiefe 62 cm	Der Preis pro Artikel ergibt sich aus Basispreis + der Addition der Aufpreise:		
 <p>links (L)*   rechts (R)*</p> <p>1-türig Türanschlag links bzw. rechts</p>	<p>*Bitte angeben, ob Türanschlag links oder rechts gewünscht wird.</p>	<p><b>B50 H240 T44</b></p> <p><b>71 054 10 (L/R)</b> Basispreis:</p>	<p><b>B50 H240 T62</b></p> <p><b>72 054 10 (L/R)</b> Basispreis:</p>	<p>Griff aus Griff-Sortiment 2 Drehknauf (Griff-Sortiment 3)</p>	<p><b>95 601</b></p> <p><b>95 641</b></p>	
		N°				
		EUR				
		<p><b>Preisinfo</b></p> <p>PG 1   PG 2   PG 1   PG 2</p>			je Tür in PG 1	
EUR				je Tür in PG 2	<b>95 680</b>	
EUR				je Tür in PG 3	<b>95 680</b>	
EUR				je Tür in PG 5	<b>95 680</b>	
 <p>links (L)*   rechts (R)*</p> <p>1-türig Türanschlag links bzw. rechts 3 Schubkästen</p>	<p>*Bitte angeben, ob Türanschlag links oder rechts gewünscht wird.</p>	<p><b>B50 H240 T44</b></p> <p><b>71 054 13 (L/R)</b> Basispreis:</p>	<p><b>B50 H240 T62</b></p> <p><b>72 054 13 (L/R)</b> Basispreis:</p>	<p>je Tür in PG 1 je Tür in PG 2 je Tür in PG 3 je Tür in PG 5</p>	<p><b>95 689</b></p> <p><b>95 689</b></p> <p><b>95 689</b></p>	
		N°				
		EUR				
		<p><b>Preisinfo</b></p> <p>Tür und Schubkästen aus <u>gleicher</u> Preisgruppe</p> <p>PG 1   PG 2   PG 1   PG 2</p>			je Tür in PG 5	
EUR				Schubkästen 3er-Set in PG 1		
EUR				Schubkästen 3er-Set in PG 2	---	
EUR				Schubkästen 3er-Set in PG 3	<b>95 630</b>	
EUR				Schubkästen 3er-Set in PG 5	<b>95 630</b>	
 <p>links (L)*   rechts (R)*</p> <p>1-türig Türanschlag links bzw. rechts 4 Schubkästen</p>	<p>*Bitte angeben, ob Türanschlag links oder rechts gewünscht wird.</p>	<p><b>B50 H240 T44</b></p> <p><b>71 054 14 (L/R)</b> Basispreis:</p>	<p><b>B50 H240 T62</b></p> <p><b>72 054 14 (L/R)</b> Basispreis:</p>	<p>je Tür in PG 1 je Tür in PG 2 je Tür in PG 3 je Tür in PG 5</p>	<p><b>95 689</b></p> <p><b>95 689</b></p> <p><b>95 689</b></p>	
		N°				
		EUR				
		<p><b>Preisinfo</b></p> <p>Tür und Schubkästen aus <u>gleicher</u> Preisgruppe</p> <p>PG 1   PG 2   PG 1   PG 2</p>			je Tür in PG 5	
EUR				Schubkästen 4er-Set in PG 1		
EUR				Schubkästen 4er-Set in PG 2	---	
EUR				Schubkästen 4er-Set in PG 3	<b>95 673</b>	
EUR				Schubkästen 4er-Set in PG 5	<b>95 673</b>	
 <p><b>Rechte Abschlussseite</b></p>	N°	<p>H240 T42 Seitenstärke 1,6</p> <p><b>99 092 42</b></p>	<p>H240 T60 Seitenstärke 1,6</p> <p><b>99 092 60</b></p>			
	EUR					

**Drehtüren-Planungsschränke**

Die vielfältigen Farbausführungen entnehmen Sie bitte der „Programm-Übersicht“ auf der ersten Seite dieses Programms.

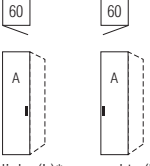
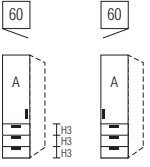
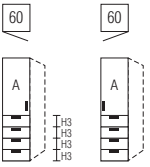

Alle Schubkästen mit  
Vollauszug, Selbstzug  
und Dämpfung

Preisgruppe PG 1: Dekore  
Preisgruppe PG 2: Kristallspiegel  
Preisgruppe PG 3: Gläser & Grauspiegel  
Preisgruppe PG 5: Glanzlack

Schubkastenhöhe H3 = ca. 25 cm

Rückwände in Stärke 5 mm

**Breite 60 cm**

Drehtüren-Planungsschränke		Höhe 240 cm		Aufpreise		
mit Soft-Abstoppung Nutztiefe 40/58 cm		Tiefe 44 cm	Tiefe 62 cm	Der Preis pro Artikel ergibt sich aus Basispreis + der Addition der Aufpreise:		
 <p>links (L)*   rechts (R)*</p> <p>1-türig Türanschlag links bzw. rechts</p>	<p>*Bitte angeben, ob Türanschlag links oder rechts gewünscht wird.</p>	<p><b>B60 H240 T44</b></p> <p><b>71 064 10 (L/R)</b> Basispreis:</p>	<p><b>B60 H240 T62</b></p> <p><b>72 064 10 (L/R)</b> Basispreis:</p>	<p>Griff aus Griff-Sortiment 2 Drehknauf (Griff-Sortiment 3)</p>	<p><b>95 601</b></p> <p><b>95 641</b></p>	
		N°				
		EUR				
		EUR				
 <p>links (L)*   rechts (R)*</p> <p>1-türig Türanschlag links bzw. rechts 3 Schubkästen</p>	<p>*Bitte angeben, ob Türanschlag links oder rechts gewünscht wird.</p>	<p><b>B60 H240 T44</b></p> <p><b>71 064 13 (L/R)</b> Basispreis:</p>	<p><b>B60 H240 T62</b></p> <p><b>72 064 13 (L/R)</b> Basispreis:</p>	<p>je Tür in PG 1 je Tür in PG 2 je Tür in PG 3 je Tür in PG 5</p>	<p><b>95 689</b></p> <p><b>95 689</b></p> <p><b>95 689</b></p>	
		N°				
		EUR				
		EUR				
 <p>links (L)*   rechts (R)*</p> <p>1-türig Türanschlag links bzw. rechts 4 Schubkästen</p>	<p>*Bitte angeben, ob Türanschlag links oder rechts gewünscht wird.</p>	<p><b>B60 H240 T44</b></p> <p><b>71 064 14 (L/R)</b> Basispreis:</p>	<p><b>B60 H240 T62</b></p> <p><b>72 064 14 (L/R)</b> Basispreis:</p>	<p>je Tür in PG 1 je Tür in PG 2 je Tür in PG 3 je Tür in PG 5</p>	<p><b>95 689</b></p> <p><b>95 689</b></p> <p><b>95 689</b></p>	
		N°				
		EUR				
		EUR				
 <p>Rechte Abschlussseite</p>	<p>N°</p>	<p>H240 T42 Seitenstärke 1,6</p> <p><b>99 092 42</b></p>	<p>H240 T60 Seitenstärke 1,6</p> <p><b>99 092 60</b></p>			
		EUR				

# Horizont 100

## Drehtüren-Planungsschränke

### Höhe 240 cm

Die vielfältigen Farbausführungen entnehmen Sie bitte der „Programm-Übersicht“ auf der ersten Seite dieses Programms.

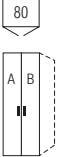
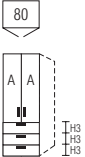
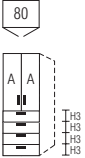

Alle Schubkästen mit  
Vollauszug, Selbstzug  
und Dämpfung

Preisgruppe PG 1: Dekore  
Preisgruppe PG 2: Kristallspiegel  
Preisgruppe PG 3: Gläser & Grauspiegel  
Preisgruppe PG 5: Glanzlack

Schubkastenhöhe H3 = ca. 25 cm

Rückwände in Stärke 5 mm

## Breite 80 cm

Drehtüren-Planungsschränke		Höhe 240 cm				Aufpreise	
mit Soft-Abstopfung Nutztiefe 40/58 cm		Tiefe 44 cm		Tiefe 62 cm		Der Preis pro Artikel ergibt sich aus Basispreis + der Addition der Aufpreise:	
 <p>2-türig 1 Tür A links 1 Tür B rechts</p>	N°	B80 H240 T44		B80 H240 T62		Griffe aus Griff-Sortiment 2 Drehknauf (Griff-Sortiment 3)	95 602
		EUR	71 084 10 Basispreis:		72 084 10 Basispreis:		95 641
	EUR		<b>Preisinfo</b> Türen aus gleicher Preisgruppe				je Tür in PG 1 je Tür in PG 2
		EUR	PG 1	PG 2	PG 1	PG 2	
 <p>2-türig 2 Türen A 3 Schubkästen</p>	N°	B80 H240 T44		B80 H240 T62		je Tür in PG 1 je Tür in PG 2 je Tür in PG 3 je Tür in PG 5	95 699
		EUR	71 084 13 Basispreis:		72 084 13 Basispreis:		95 699
	EUR		<b>Preisinfo</b> Türen und Schubkästen aus gleicher Preisgruppe				Schubkästen 3er-Set in PG 1 Schubkästen 3er-Set in PG 2
		EUR	PG 1	PG 2	PG 1	PG 2	
 <p>2-türig 2 Türen A 4 Schubkästen</p>	N°	B80 H240 T44		B80 H240 T62		je Tür in PG 1 je Tür in PG 2 je Tür in PG 3 je Tür in PG 5	95 699
		EUR	71 084 14 Basispreis:		72 084 14 Basispreis:		95 699
	EUR		<b>Preisinfo</b> Türen und Schubkästen aus gleicher Preisgruppe				Schubkästen 4er-Set in PG 1 Schubkästen 4er-Set in PG 2
		EUR	PG 1	PG 2	PG 1	PG 2	
 <p>Rechte Abschlussseite</p>	N°	H240 T42 Seitenstärke 1,6		H240 T60 Seitenstärke 1,6			
	EUR	99 092 42		99 092 60			

**Drehtüren-Planungsschränke**

Die vielfältigen Farbausführungen entnehmen Sie bitte der „Programm-Übersicht“ auf der ersten Seite dieses Programms.

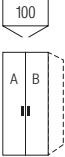
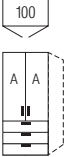
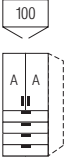

Alle Schubkästen mit  
Vollauszug, Selbsteinzug  
und Dämpfung

Preisgruppe PG 1: Dekore  
Preisgruppe PG 2: Kristallspiegel  
Preisgruppe PG 3: Gläser & Grauspiegel  
Preisgruppe PG 5: Glanzlack

Schubkastenhöhe H3 = ca. 25 cm

Rückwände in Stärke 5 mm

**Breite 100 cm**

Drehtüren-Planungsschränke		Höhe 240 cm		Aufpreise		
mit Soft-Abstopfung Nutztiefe 40/58 cm		Tiefe 44 cm	Tiefe 62 cm	Der Preis pro Artikel ergibt sich aus Basispreis + der Addition der Aufpreise:		
 <p>2-türig 1 Tür A links 1 Tür B rechts</p>	N°	<b>B100</b> H240 T44	<b>B100</b> H240 T62	Griffe aus Griff-Sortiment 2	<b>95 602</b>	
	EUR	<b>71 104 10</b> Basispreis:	<b>72 104 10</b> Basispreis:	Drehknauf (Griff-Sortiment 3)	<b>95 641</b>	
	Preisinfo		Türen aus gleicher Preisgruppe			
	EUR	PG 1 PG 2	PG 1 PG 2	je Tür in PG 1		
EUR	PG 3 PG 5	PG 3 PG 5	je Tür in PG 2	<b>95 680</b>		
				je Tür in PG 3	<b>95 680</b>	
				je Tür in PG 5	<b>95 680</b>	
 <p>2-türig 2 Türen A 3 Schubkästen</p>	N°	<b>B100</b> H240 T44	<b>B100</b> H240 T62			
	EUR	<b>71 104 13</b> Basispreis:	<b>72 104 13</b> Basispreis:	je Tür in PG 1		
	Preisinfo		Türen und Schubkästen aus gleicher Preisgruppe		je Tür in PG 2	<b>95 689</b>
	EUR	PG 1 PG 2	PG 1 PG 2	je Tür in PG 3	<b>95 689</b>	
EUR	PG 3 PG 5	PG 3 PG 5	je Tür in PG 5	<b>95 689</b>		
				Schubkästen 3er-Set in PG 1		
				Schubkästen 3er-Set in PG 2	---	
				Schubkästen 3er-Set in PG 3		
				Schubkästen 3er-Set in PG 5	<b>95 631</b>	
					<b>95 631</b>	
 <p>2-türig 2 Türen A 4 Schubkästen</p>	N°	<b>B100</b> H240 T44	<b>B100</b> H240 T62			
	EUR	<b>71 104 14</b> Basispreis:	<b>72 104 14</b> Basispreis:	je Tür in PG 1		
	Preisinfo		Türen und Schubkästen aus gleicher Preisgruppe		je Tür in PG 2	<b>95 689</b>
	EUR	PG 1 PG 2	PG 1 PG 2	je Tür in PG 3	<b>95 689</b>	
EUR	PG 3 PG 5	PG 3 PG 5	je Tür in PG 5	<b>95 689</b>		
				Schubkästen 4er-Set in PG 1		
				Schubkästen 4er-Set in PG 2	---	
				Schubkästen 4er-Set in PG 3		
				Schubkästen 4er-Set in PG 5	<b>95 677</b>	
					<b>95 677</b>	
 <p><b>Rechte Abschlussseite</b></p>	N°	H240 T42 Seitenstärke 1,6	H240 T60 Seitenstärke 1,6			
	EUR	<b>99 092 42</b>	<b>99 092 60</b>			

**Drehtüren-Planungsschränke**

Die vielfältigen Farbausführungen entnehmen Sie bitte der „Programm-Übersicht“ auf der ersten Seite dieses Programms.

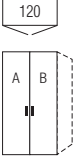
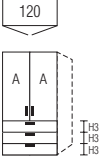
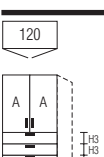

Alle Schubkästen mit  
Vollauszug, Selbstzug  
und Dämpfung

Preisgruppe PG 1: Dekore  
Preisgruppe PG 2: Kristallspiegel  
Preisgruppe PG 3: Gläser & Grauspiegel  
Preisgruppe PG 5: Glanzlack

Schubkastenhöhe H3 = ca. 25 cm

Rückwände in Stärke 5 mm

**Breite 120 cm**

Drehtüren-Planungsschränke		Höhe 240 cm				Aufpreise		
mit Soft-Abstoppung Nutztiefe 40/58 cm		Tiefe 44 cm		Tiefe 62 cm		Der Preis pro Artikel ergibt sich aus Basispreis + der Addition der Aufpreise:		
 <p>2-türig 1 Tür A links 1 Tür B rechts</p>	N°	<b>B120 H240 T44</b>		<b>B120 H240 T62</b>		Griffe aus Griff-Sortiment 2	<b>95 602</b>	
		EUR	<b>71 124 10</b> Basispreis:		<b>72 124 10</b> Basispreis:		Drehknauf (Griff-Sortiment 3)	<b>95 641</b>
	<b>Preisinfo</b> Türen aus gleicher Preisgruppe							
	EUR	PG 1	PG 2	PG 1	PG 2	je Tür in PG 1		
EUR	PG 3	PG 5	PG 3	PG 5	je Tür in PG 2		<b>95 680</b>	
EUR					je Tür in PG 3		<b>95 680</b>	
EUR					je Tür in PG 5		<b>95 680</b>	
 <p>2-türig 2 Türen A 3 Schubkästen</p>	N°	<b>B120 H240 T44</b>		<b>B120 H240 T62</b>				
		EUR	<b>71 124 13</b> Basispreis:		<b>72 124 13</b> Basispreis:		je Tür in PG 1	
	<b>Preisinfo</b> Türen und Schubkästen aus gleicher Preisgruppe							
	EUR	PG 1	PG 2	PG 1	PG 2	je Tür in PG 2		<b>95 689</b>
EUR	PG 3	---	PG 3	PG 5	je Tür in PG 3		<b>95 689</b>	
EUR					je Tür in PG 5		<b>95 689</b>	
EUR					Schubkästen 3er-Set in PG 1			
EUR					Schubkästen 3er-Set in PG 2	---		
EUR					Schubkästen 3er-Set in PG 3		<b>95 631</b>	
EUR					Schubkästen 3er-Set in PG 5		<b>95 631</b>	
 <p>2-türig 2 Türen A 4 Schubkästen</p>	N°	<b>B120 H240 T44</b>		<b>B120 H240 T62</b>				
		EUR	<b>71 124 14</b> Basispreis:		<b>72 124 14</b> Basispreis:		je Tür in PG 1	
	<b>Preisinfo</b> Türen und Schubkästen aus gleicher Preisgruppe							
	EUR	PG 1	PG 2	PG 1	PG 2	je Tür in PG 2		<b>95 689</b>
EUR	PG 3	---	PG 3	PG 5	je Tür in PG 3		<b>95 689</b>	
EUR					je Tür in PG 5		<b>95 689</b>	
EUR					Schubkästen 4er-Set in PG 1			
EUR					Schubkästen 4er-Set in PG 2	---		
EUR					Schubkästen 4er-Set in PG 3		<b>95 677</b>	
EUR					Schubkästen 4er-Set in PG 5		<b>95 677</b>	
 <p><b>Rechte Abschlussseite</b></p>	N°	H240 T42 Seitenstärke 1,6		H240 T60 Seitenstärke 1,6				
	EUR	<b>99 092 42</b>		<b>99 092 60</b>				

# Horizont 100

## Höhe 240 cm

### Falldüren-Planungsschränke

Die vielfältigen Farbausführungen entnehmen Sie bitte der „Programm-Übersicht“ auf der ersten Seite dieses Programms.

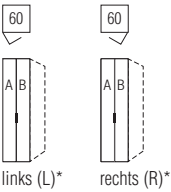
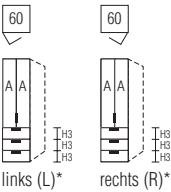

Alle Schubkästen mit Vollauszug, Selbsteinzug und Dämpfung

Preisgruppe PG 1: Dekore  
Preisgruppe PG 2: Kristallspiegel  
Preisgruppe PG 3: Gläser & Grauspiegel  
Preisgruppe PG 5: Glanzlack

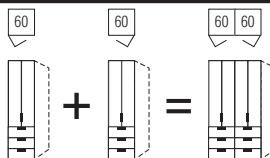
Schubkastenhöhe H3 = ca. 25 cm

Rückwände in Stärke 5 mm

## Breite 60 cm

Falldüren-Planungsschränke		Höhe 240 cm				Aufpreise			
Nutztiefe 40/58 cm		Tiefe 44 cm		Tiefe 62 cm		Der Preis pro Artikel ergibt sich aus Basispreis + der Addition der Aufpreise:			
 <p>links (L)* rechts (R)*</p> <p>2-türig Türanschlag links bzw. rechts 1 Tür A links 1 Tür B rechts</p>	<p>*Bitte angeben, ob Türanschlag links oder rechts gewünscht wird.</p> <p>N°</p> <p>EUR</p>	<p><b>B60 H240 T44</b></p> <p><b>81 064 10 (L/R)</b> Basispreis:</p>		<p><b>B60 H240 T62</b></p> <p><b>82 064 10 (L/R)</b> Basispreis:</p>		<p>Griff aus Griff-Sortiment 2</p> <p><b>95 601</b></p>			
		<p><b>Preisinfo</b> Türen aus gleicher Preisgruppe</p>							
		PG 1	PG 2	PG 1	PG 2	je Tür in PG 1			<b>95 698</b>
PG 3	PG 5	PG 3	PG 5	je Tür in PG 3			<b>95 698</b>		
EUR				je Tür in PG 5			<b>95 698</b>		
 <p>links (L)* rechts (R)*</p> <p>2-türig Türanschlag links bzw. rechts 2 Türen A 3 Schubkästen</p>	<p>*Bitte angeben, ob Türanschlag links oder rechts gewünscht wird.</p> <p>N°</p> <p>EUR</p>	<p><b>B60 H240 T44</b></p> <p><b>81 064 13 (L/R)</b> Basispreis:</p>		<p><b>B60 H240 T62</b></p> <p><b>82 064 13 (L/R)</b> Basispreis:</p>		<p>je Tür in PG 1</p> <p>je Tür in PG 2</p> <p>je Tür in PG 3</p> <p>je Tür in PG 5</p>			
		<p><b>Preisinfo</b> Türen und Schubkästen aus gleicher Preisgruppe</p>							
		PG 1	PG 2	PG 1	PG 2	Schubkästen 3er-Set in PG 1			<b>95 699</b>
PG 3	---	PG 3	---	Schubkästen 3er-Set in PG 2		---	<b>95 699</b>		
EUR		PG 3	PG 5	Schubkästen 3er-Set in PG 3			<b>95 630</b>		
EUR				Schubkästen 3er-Set in PG 5			<b>95 630</b>		
 <p><b>Rechte Abschlussseite</b></p>	<p>N°</p> <p>EUR</p>	<p>H240 T42 Seitenstärke 1,6</p> <p><b>99 092 42</b></p>		<p>H240 T60 Seitenstärke 1,6</p> <p><b>99 092 60</b></p>					

Durch die Kombination je eines Falldüren-Planungselements mit Links- und Rechtsanschlag entsteht ein **Schrank in Panorama-Optik**.



### Falldüren-Öffnungsunterstützung

**Falldüren-Öffnungsunterstützung „links“** N° **91 094 00**  
für Falldürenpaare mit Linksanschlag erleichtert das Öffnen der Falldüren Montage links an Schrankinnenseite

EUR

### Falldüren-Öffnungsunterstützung

**Falldüren-Öffnungsunterstützung „rechts“** N° **91 095 00**  
für Falldürenpaare mit Rechtsanschlag erleichtert das Öffnen der Falldüren Montage rechts an Schrankinnenseite

EUR

# Schranksystem Horizont 100

Höhe 240 cm

## Falttüren-Planungsschränke

Die vielfältigen Farbausführungen entnehmen Sie bitte der „Programm-Übersicht“ auf der ersten Seite dieses Programms.

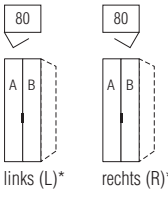
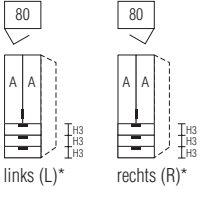
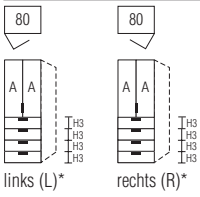

Alle Schubkästen mit Vollauszug, Selbsteinzug und Dämpfung

Preisgruppe PG 1: Dekore  
Preisgruppe PG 2: Kristallspiegel  
Preisgruppe PG 3: Gläser & Grauspiegel  
Preisgruppe PG 5: Glanzlack

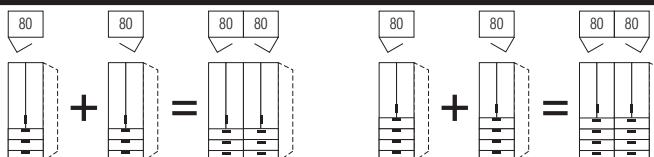
Schubkastenhöhe H3 = ca. 25 cm

Rückwände in Stärke 5 mm

### Breite 80 cm

Falttüren-Planungsschränke		Höhe 240 cm				Aufpreise		
Nutztiefe 40/58 cm		Tiefe 44 cm		Tiefe 62 cm		Der Preis pro Artikel ergibt sich aus Basispreis + der Addition der Aufpreise:		
 <p>links (L)*    rechts (R)*</p> <p>2-türig Türanschlag links bzw. rechts 1 Tür A links 1 Tür B rechts</p>	<p>*Bitte angeben, ob Türanschlag links oder rechts gewünscht wird.</p>	N°	<b>B80 H240 T44</b>	<b>B80 H240 T62</b>	Griff aus Griff-Sortiment 2		<b>95 601</b>	
		EUR	<b>81 084 10 (L/R)</b> Basispreis:	<b>82 084 10 (L/R)</b> Basispreis:				
		EUR	<b>Preisinfo</b> Türen aus gleicher Preisgruppe				je Tür in PG 1	
		EUR	PG 1    PG 2	PG 1    PG 2	je Tür in PG 2	<b>95 698</b>		
 <p>links (L)*    rechts (R)*</p> <p>2-türig Türanschlag links bzw. rechts 2 Türen A 3 Schubkästen</p>	<p>*Bitte angeben, ob Türanschlag links oder rechts gewünscht wird.</p>	N°	<b>B80 H240 T44</b>	<b>B80 H240 T62</b>	je Tür in PG 1			
		EUR	<b>81 084 13 (L/R)</b> Basispreis:	<b>82 084 13 (L/R)</b> Basispreis:	je Tür in PG 2	<b>95 699</b>		
		EUR	<b>Preisinfo</b> Türen und Schubkästen aus gleicher Preisgruppe				je Tür in PG 3	<b>95 699</b>
		EUR	PG 1    PG 2	PG 1    PG 2	je Tür in PG 5	<b>95 699</b>		
 <p>links (L)*    rechts (R)*</p> <p>2-türig Türanschlag links bzw. rechts 2 Türen A 4 Schubkästen</p>	<p>*Bitte angeben, ob Türanschlag links oder rechts gewünscht wird.</p>	N°	<b>B80 H240 T44</b>	<b>B80 H240 T62</b>	Schubkästen 3er-Set in PG 1			
		EUR	<b>81 084 14 (L/R)</b> Basispreis:	<b>82 084 14 (L/R)</b> Basispreis:	Schubkästen 3er-Set in PG 2	---		
		EUR	<b>Preisinfo</b> Türen und Schubkästen aus gleicher Preisgruppe				Schubkästen 3er-Set in PG 3	<b>95 633</b>
		EUR	PG 1    PG 2	PG 1    PG 2	Schubkästen 3er-Set in PG 5	<b>95 633</b>		
 <p><b>Rechte Abschlussseite</b></p>	N°	H240 T42 Seitenstärke 1,6 <b>99 092 42</b>	H240 T60 Seitenstärke 1,6 <b>99 092 60</b>					
	EUR							

Durch die Kombination je eines Falttüren-Planungselements mit Links- und Rechtsanschlag entsteht ein **Schrank in Panorama-Optik**.





# Horizont 100

## Höhe 240 cm

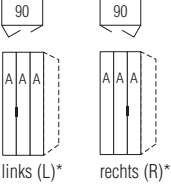

### Falldüren-Planungsschränke

Die vielfältigen Farbausführungen entnehmen Sie bitte der „Programm-Übersicht“ auf der ersten Seite dieses Programms.

Rückwände in Stärke 5 mm

Preisgruppe PG 1: Dekore  
 Preisgruppe PG 2: Kristallspiegel  
 Preisgruppe PG 3: Gläser & Grauspiegel  
 Preisgruppe PG 5: Glanzlack

## Breite 90 cm

Falldüren-Planungsschränke		Höhe 240 cm		Aufpreise	
Nutztiefe 40/58 cm		Tiefe 44 cm	Tiefe 62 cm	Der Preis pro Artikel ergibt sich aus Basispreis + der Addition der Aufpreise:	
 <p>links (L)*    rechts (R)*</p> <p>3-türig Falldürenanschlag links bzw. rechts 3 Türen A</p>	<p>*Bitte angeben, ob Türanschlag links oder rechts gewünscht wird.</p> <p>N°</p> <p>EUR</p>	<p><b>B90 H240 T44</b></p> <p><b>81 094 10 (L/R)</b> Basispreis:</p>	<p><b>B90 H240 T62</b></p> <p><b>82 094 10 (L/R)</b> Basispreis:</p>	Griff aus Griff-Sortiment 2	<b>95 601</b>
		<p><b>Preisinfo</b> Türen aus <u>gleicher</u> Preisgruppe</p>			
	EUR	PG 1    PG 2	PG 1    PG 2	je Tür in PG 1 je Tür in PG 2	<b>95 698</b>
	EUR	PG 3    PG 5	PG 3    PG 5	je Tür in PG 3 je Tür in PG 5	<b>95 698</b>
	EUR				<b>95 698</b>
 <p>Rechte Abschlussseite</p>	<p>N°</p> <p>EUR</p>	<p>H240 T42 Seitenstärke 1,6</p> <p><b>99 092 42</b></p>	<p>H240 T60 Seitenstärke 1,6</p> <p><b>99 092 60</b></p>		

### Falldüren-Öffnungsunterstützung

Falldüren-Öffnungsunterstützung „links“ N° **91 094 00**  
 für Falldürenpaare mit Linksanschlag erleichtert das Öffnen der Falldüren  
 Montage links an Schrankinnenseite EUR

### Falldüren-Öffnungsunterstützung

Falldüren-Öffnungsunterstützung „rechts“ N° **91 095 00**  
 für Falldürenpaare mit Rechtsanschlag erleichtert das Öffnen der Falldüren  
 Montage rechts an Schrankinnenseite EUR

# Schranksystem Horizont 100

Höhe 240 cm

## Falttüren-Planungsschränke

Die vielfältigen Farbausführungen entnehmen Sie bitte der „Programm-Übersicht“ auf der ersten Seite dieses Programms.

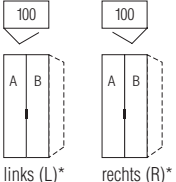
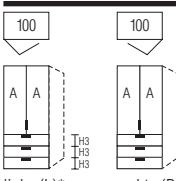
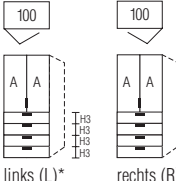

Alle Schubkästen mit Vollauszug, Selbsteinzug und Dämpfung

Preisgruppe PG 1: Dekore  
Preisgruppe PG 2: Kristallspiegel  
Preisgruppe PG 3: Gläser & Grauspiegel  
Preisgruppe PG 5: Glanzlack

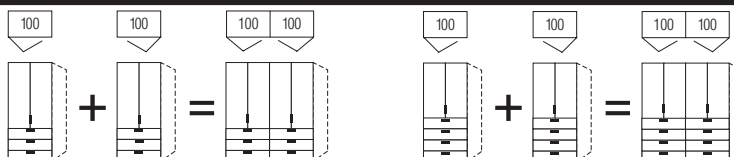
Schubkastenhöhe H3 = ca. 25 cm

Rückwände in Stärke 5 mm

## Breite 100 cm

Falttüren-Planungsschränke		Höhe 240 cm		Aufpreise			
Nutztiefe 40/58 cm		Tiefe 44 cm	Tiefe 62 cm	Der Preis pro Artikel ergibt sich aus Basispreis + der Addition der Aufpreise:			
 <p>links (L)*    rechts (R)*</p> <p>2-türig Türanschlag links bzw. rechts 1 Tür A links 1 Tür B rechts</p>	<p>*Bitte angeben, ob Türanschlag links oder rechts gewünscht wird.</p>	<p>N° <b>B100 H240 T44</b></p> <p><b>81 104 10 (L/R)</b> Basispreis:</p>	<p>N° <b>B100 H240 T62</b></p> <p><b>82 104 10 (L/R)</b> Basispreis:</p>	Griff aus Griff-Sortiment 2	<b>95 601</b>		
		<p><b>Preisinfo</b> Türen aus <u>gleicher</u> Preisgruppe</p>					
		EUR	PG 1    PG 2	PG 1    PG 2	je Tür in PG 1 je Tür in PG 2	<b>95 680</b>	
		EUR	PG 3    PG 5	PG 3    PG 5	je Tür in PG 3 je Tür in PG 5	<b>95 680</b> <b>95 680</b>	
 <p>links (L)*    rechts (R)*</p> <p>2-türig Türanschlag links bzw. rechts 2 Türen A 3 Schubkästen</p>	<p>*Bitte angeben, ob Türanschlag links oder rechts gewünscht wird.</p>	<p>N° <b>B100 H240 T44</b></p> <p><b>81 104 13 (L/R)</b> Basispreis:</p>	<p>N° <b>B100 H240 T62</b></p> <p><b>82 104 13 (L/R)</b> Basispreis:</p>	je Tür in PG 1 je Tür in PG 2 je Tür in PG 3 je Tür in PG 5	<b>95 689</b> <b>95 689</b> <b>95 689</b>		
		<p><b>Preisinfo</b> Türen und Schubkästen aus <u>gleicher</u> Preisgruppe</p>					
		EUR	PG 1    PG 2	PG 1    PG 2	Schubkästen 3er-Set in PG 1 Schubkästen 3er-Set in PG 2	<b>95 631</b>	
		EUR	PG 3    PG 5	PG 3    PG 5	Schubkästen 3er-Set in PG 3 Schubkästen 3er-Set in PG 5	<b>95 631</b> <b>95 631</b>	
 <p>links (L)*    rechts (R)*</p> <p>2-türig Türanschlag links bzw. rechts 2 Türen A 4 Schubkästen</p>	<p>*Bitte angeben, ob Türanschlag links oder rechts gewünscht wird.</p>	<p>N° <b>B100 H240 T44</b></p> <p><b>81 104 14 (L/R)</b> Basispreis:</p>	<p>N° <b>B100 H240 T62</b></p> <p><b>82 104 14 (L/R)</b> Basispreis:</p>	je Tür in PG 1 je Tür in PG 2 je Tür in PG 3 je Tür in PG 5	<b>95 689</b> <b>95 689</b> <b>95 689</b>		
		<p><b>Preisinfo</b> Türen und Schubkästen aus <u>gleicher</u> Preisgruppe</p>					
		EUR	PG 1    PG 2	PG 1    PG 2	Schubkästen 4er-Set in PG 1 Schubkästen 4er-Set in PG 2	<b>95 677</b>	
		EUR	PG 3    PG 5	PG 3    PG 5	Schubkästen 4er-Set in PG 3 Schubkästen 4er-Set in PG 5	<b>95 677</b> <b>95 677</b>	
 <p><b>Rechte Abschlussseite</b></p>	<p>N°</p>	<p>H240 T42 Seitenstärke 1,6</p> <p><b>99 092 42</b></p>	<p>H240 T60 Seitenstärke 1,6</p> <p><b>99 092 60</b></p>				
		EUR					

Durch die Kombination je eines Falttüren-Planungselements mit Links- und Rechtsanschlag entsteht ein **Schrank in Panorama-Optik**.



# Schranksystem Horizont 100

Höhe 240 cm

## Falttüren-Planungsschränke mit 20cm-Garderobenteil

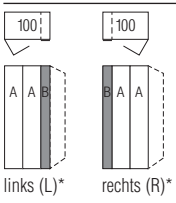
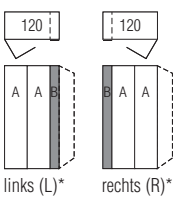
Die vielfältigen Farbausführungen entnehmen Sie bitte der „Programm-Übersicht“ auf der ersten Seite dieses Programms.

Innenausstattung  
je Schrankelement:  
2 Fachböden  
1 Kleiderstange

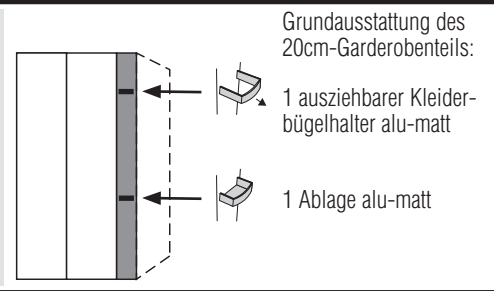
- Preisgruppe PG 1: Dekore
- Preisgruppe PG 2: Kristallspiegel
- Preisgruppe PG 3: Gläser & Grauspiegel
- Preisgruppe PG 5: Glanzlack

Rückwände in Stärke 5 mm

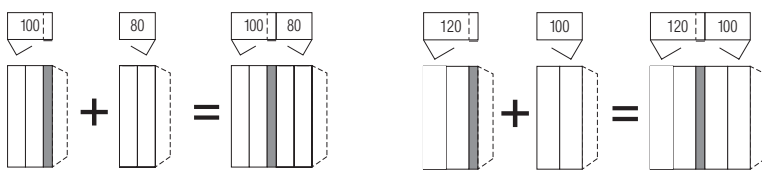
### Breite 100 + 120 cm

Falttüren-Planungsschränke	Höhe 240 cm		Aufpreise	
Nutztiefe 40/58 cm	Tiefe 44 cm	Tiefe 62 cm	Der Preis pro Artikel ergibt sich aus Basispreis + der Addition der Aufpreise:	
 <p>links (L)*    rechts (R)*</p> <p>2-türig 2 Türen A Türanschlag links bzw. rechts Garderobenteil B rechts bzw. links</p>	<p>*Bitte angeben, ob Türanschlag links oder rechts gewünscht wird.</p> <p>N° <b>B100 H240 T44</b></p> <p><b>81 104 18 (L/R)</b></p> <p>Basispreis:</p>	<p>N° <b>B100 H240 T62</b></p> <p><b>82 104 18 (L/R)</b></p> <p>Basispreis:</p>	<p>Griff aus Griff-Sortiment 2</p> <p>je Tür in PG 1</p> <p>je Tür in PG 2</p> <p>je Tür in PG 3</p> <p>je Tür in PG 5</p>	<p><b>95 601</b></p> <p><b>95 698</b></p> <p><b>95 698</b></p> <p><b>95 698</b></p>
	EUR			
 <p>links (L)*    rechts (R)*</p> <p>2-türig 2 Türen A Türanschlag links bzw. rechts Garderobenteil B rechts bzw. links</p>	<p>N° <b>B120 H240 T44</b></p> <p><b>81 124 18 (L/R)</b></p> <p>Basispreis:</p>	<p>N° <b>B120 H240 T62</b></p> <p><b>82 124 18 (L/R)</b></p> <p>Basispreis:</p>	<p>Griff aus Griff-Sortiment 2</p> <p>je Tür in PG 1</p> <p>je Tür in PG 2</p> <p>je Tür in PG 3</p> <p>je Tür in PG 5</p>	<p><b>95 601</b></p> <p><b>95 680</b></p> <p><b>95 680</b></p> <p><b>95 680</b></p>
	EUR			

- 1. Farbe der Türen A wählen:**  
Lieferbar in allen Ausführungen der Preisgruppen PG 1 bis PG 5
- 2. Farbe des 20cm-Garderobenteils B wählen:**  
Lieferbar in allen Dekoren der Preisgruppe PG 1, jedoch nicht in Sibiu-Lärche-Nb. - J9
- 3. Korpusfarbe wählen:**  
Lieferbar in allen Schrank-Korpusfarben
- 4. Griffausführung und Grifffarbe wählen:**  
Details siehe Seite 3 und 4



Durch die Kombination je eines Falttüren-Planungselements mit Links- und Rechtsanschlag entsteht ein **Schrank in Panorama-Optik**.



Empfohlenes Zubehör für Schrankbreite 100 cm:  
Fachböden und Kleiderstangen für 100 cm Elemente

Empfohlenes Zubehör für Schrankbreite 120 cm:  
Fachböden und Kleiderstangen für 120 cm Elemente

Weitere breitenabhängige oder ausziehbare Zubehörartikel sind nicht geeignet.

 <p><b>Rechte Abschlussseite</b></p>	N°	H240 T42 Seitenstärke 1,6 <b>99 092 42</b>	H240 T60 Seitenstärke 1,6 <b>99 092 60</b>
	EUR		

# Horizont 100

## Höhe 240 cm

### Falldüren-Planungsschränke

Die vielfältigen Farbausführungen entnehmen Sie bitte der „Programm-Übersicht“ auf der ersten Seite dieses Programms.

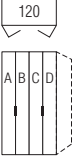
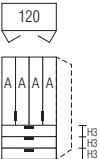

Alle Schubkästen mit Vollauszug, Selbsteinzug und Dämpfung

Preisgruppe PG 1: Dekore  
Preisgruppe PG 2: Kristallspiegel  
Preisgruppe PG 3: Gläser & Grauspiegel  
Preisgruppe PG 5: Glanzlack

Schubkastenhöhe H3 = ca. 25 cm

Rückwände in Stärke 5 mm

## Breite 120 cm

Falldüren-Planungsschränke		Höhe 240 cm		Aufpreise	
Nutztiefe 40/58 cm		Tiefe 44 cm	Tiefe 62 cm	Der Preis pro Artikel ergibt sich aus Basispreis + der Addition der Aufpreise:	
 <p>Bitte zu den Türen A bis D jeweils die gewünschte Farbausführung angeben.</p> <p>4-türig je 1 Tür A, B, C und D</p>	N°	<b>B120 H240 T44</b>	<b>B120 H240 T62</b>	Griffe aus Griff-Sortiment 2	<b>95 602</b>
	EUR	<b>81 124 10</b> Basispreis:	<b>82 124 10</b> Basispreis:		
	EUR	<b>Preisinfo</b> Türen aus <u>gleicher</u> Preisgruppe		je Tür in PG 1	
	EUR	PG 1 PG 2	PG 1 PG 2	je Tür in PG 2	<b>95 698</b>
	EUR	PG 3 PG 5	PG 3 PG 5	je Tür in PG 3	<b>95 698</b>
	EUR			je Tür in PG 5	<b>95 698</b>
 <p>4-türig 4 Türen A 3 Schubkästen</p>	N°	<b>B120 H240 T44</b>	<b>B120 H240 T62</b>		
	EUR	<b>81 124 13</b> Basispreis:	<b>82 124 13</b> Basispreis:	je Tür in PG 1	
	EUR	<b>Preisinfo</b> Türen und Schubkästen aus <u>gleicher</u> Preisgruppe		je Tür in PG 2	<b>95 699</b>
	EUR	PG 1 PG 2	PG 1 PG 2	je Tür in PG 3	<b>95 699</b>
	EUR	PG 3 ---	PG 3 PG 5	je Tür in PG 5	<b>95 699</b>
	EUR	PG 3 PG 5	PG 3 PG 5	Schubkästen 3er-Set in PG 1	
	EUR			Schubkästen 3er-Set in PG 2	---
	EUR			Schubkästen 3er-Set in PG 3	<b>95 631</b>
	EUR			Schubkästen 3er-Set in PG 5	<b>95 631</b>
 <p>Rechte Abschlussseite</p>	N°	H240 T42 Seitenstärke 1,6 <b>99 092 42</b>	H240 T60 Seitenstärke 1,6 <b>99 092 60</b>		
	EUR				

### Falldüren-Öffnungsunterstützung

#### Falld.-Öffnungsunterstützung (2er-Set)

1 x für Falldürenpaar mit Linksanschlag  
1 x für Falldürenpaar mit Rechtsanschlag  
erleichtert das Öffnen der Falldüren  
Montage li+re an Schrankinnenseite

N° **91 089 00**

EUR

### Falldüren-Öffnungsunterstützung

#### Falldüren-Öffnungsunterstützung „links“

für Falldürenpaare mit Linksanschlag  
erleichtert das Öffnen der Falldüren  
Montage links an Schrankinnenseite

N° **91 094 00**

EUR

#### Falldüren-Öffnungsunterstützung „rechts“

für Falldürenpaare mit Rechtsanschlag  
erleichtert das Öffnen der Falldüren  
Montage rechts an Schrankinnenseite

N° **91 095 00**

EUR

# Horizont 100

## Höhe 240 cm

### Falittüren-Panorama-Planungsschränke

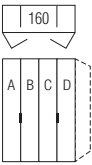
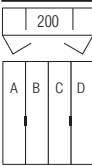

Die vielfältigen Farbausführungen entnehmen Sie bitte der „Programm-Übersicht“ auf der ersten Seite dieses Programms.

Innenausstattung  
je Schrankelement:  
2 Fachböden  
1 Kleiderstange

Preisgruppe PG 1: Dekore  
Preisgruppe PG 2: Kristallspiegel  
Preisgruppe PG 3: Gläser & Grauspiegel  
Preisgruppe PG 5: Glanzlack

Rückwände in Stärke 5 mm

## Breite 160 + 200 cm (Panorama)

Falittüren-Planungsschränke		Höhe 240 cm		Aufpreise	
Nutztiefe 58 cm		Tiefe 62 cm		Der Preis pro Artikel ergibt sich aus Basispreis + der Addition der Aufpreise:	
 <p>Bitte zu den Türen A bis D jeweils die gewünschte Farbausführung angeben.</p> <p>4-türig je 1 Tür A, B, C und D</p>	N°	<b>B160</b> H240 T62	Griffe aus Griff-Sortiment 2	<b>95 602</b>	
	EUR	<b>82 164 11</b> Basispreis:			
	EUR	<b>Preisinfo</b> Türen aus gleicher Preisgruppe PG 1      PG 2	je Tür in PG 1 je Tür in PG 2	<b>95 698</b>	
EUR	EUR	PG 3      PG 5	je Tür in PG 3 je Tür in PG 5	<b>95 698</b> <b>95 698</b>	
 <p>Bitte zu den Türen A bis D jeweils die gewünschte Farbausführung angeben.</p> <p>4-türig je 1 Tür A, B, C und D</p>	N°	<b>B200</b> H240 T62	Griffe aus Griff-Sortiment 2	<b>95 602</b>	
	EUR	<b>82 204 11</b> Basispreis:			
	EUR	<b>Preisinfo</b> Türen aus gleicher Preisgruppe PG 1      PG 2	je Tür in PG 1 je Tür in PG 2	<b>95 680</b>	
EUR	EUR	PG 3      PG 5	je Tür in PG 3 je Tür in PG 5	<b>95 680</b> <b>95 680</b>	
 <p><b>Rechte Abschlussseite</b></p>	N°	H240 T60 Seitenstärke 1,6 <b>99 092 60</b>			
EUR	EUR				

### Falittüren-Öffnungsunterstützung

#### Falitt.-Öffnungsunterstützung (2er-Set)

1 x für Falittürenpaar mit Linksanschlag  
1 x für Falittürenpaar mit Rechtsanschlag  
erleichtert das Öffnen der Falittüren  
Montage li+re an Schrankinnenseite

N°

**91 089 00**

EUR

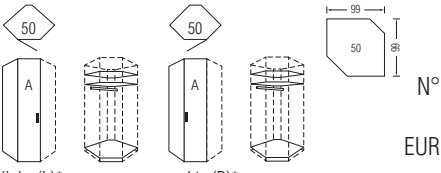
**Drehtüren-Eckschränke**

Die vielfältigen Farbausführungen entnehmen Sie bitte der „Programm-Übersicht“ auf der ersten Seite dieses Programms.

Rückwände in Stärke 5 mm

Preisgruppe PG 1: Dekore  
 Preisgruppe PG 2: Kristallspiegel  
 Preisgruppe PG 3: Gläser & Grauspiegel  
 Preisgruppe PG 5: Glanzlack

**Drehtüren-Eckschrank 1 x 50er Tür**

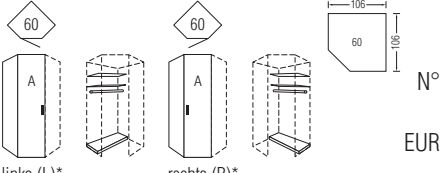
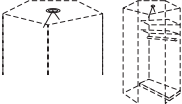
Drehtüren-Eckschrank 1 x 50er Tür		Höhe 240 cm		Aufpreise	
mit Soft-Abstoppung Stellmaße siehe Platzbedarfsskizze		Tiefe 62 cm		Der Preis pro Artikel ergibt sich aus Basispreis + der Addition der Aufpreise:	
 <p>links (L)*      rechts (R)*</p> <p>1-türig Türanschlag links bzw. rechts</p> <p>*Bitte angeben, ob Türanschlag links oder rechts gewünscht wird.</p>		H240 T62  <b>72 924 10 (L/R)</b> Basispreis:		Griff aus Griff-Sortiment 2 <b>95 601</b> Drehknauf (Griff-Sortiment 3) <b>95 641</b>	
EUR		N°			
EUR		Preisinfo			
EUR		PG 1	PG 2	je Tür in PG 1	
EUR		PG 3	PG 5	je Tür in PG 2	<b>95 680</b>
EUR				je Tür in PG 3	<b>95 680</b>
EUR				je Tür in PG 5	<b>95 680</b>

Bitte beachten:

Unmittelbar neben einem **1-türigen 50er- bzw. 60er-Eckschrank** kann links und/oder rechts kein weiteres **1-türiges Schrankelement** mit Griff in Richtung zur Ecke zeigend geplant werden. Weiterhin darf nur auf der Seite des Türanschlags mit einem **Schubkastenelement** geplant werden, nicht auf der Griffseite.

Ausnahme: Bei Griff 148 ist der Anbau von Schubkasten-Elementen auf beiden Seiten möglich.

**Drehtüren-Eckschrank 1 x 60er Tür**

Drehtüren-Eckschrank 1 x 60er Tür		Höhe 240 cm		Aufpreise	
mit Soft-Abstoppung Stellmaße siehe Platzbedarfsskizze		Tiefe 62 cm		Der Preis pro Artikel ergibt sich aus Basispreis + der Addition der Aufpreise:	
 <p>links (L)*      rechts (R)*</p> <p>1-türig Türanschlag links bzw. rechts</p> <p>*Bitte angeben, ob Türanschlag links oder rechts gewünscht wird.</p>		H240 T62  <b>72 934 10 (L/R)</b> Basispreis:		Griff aus Griff-Sortiment 2 <b>95 601</b> Drehknauf (Griff-Sortiment 3) <b>95 641</b>	
EUR		N°			
EUR		Preisinfo			
EUR		PG 1	PG 2	je Tür in PG 1	
EUR		PG 3	PG 5	je Tür in PG 2	<b>95 680</b>
EUR				je Tür in PG 3	<b>95 680</b>
EUR				je Tür in PG 5	<b>95 680</b>
Dieser <b>Eckschrank</b> kann <b>nicht einzeln</b> , sondern <b>nur zwischen zwei Schränken</b> geplant werden.					
Bitte beachten:					
Unmittelbar neben einem <b>1-türigen Eckschrank</b> kann links und/oder rechts kein weiteres <b>1-türiges Schrankelement</b> mit Griff in Richtung zur Ecke zeigend geplant werden.					
<b>für 60er-Eckelemente</b>		Ø 7			
 <p><b>LED-Innenbeleuchtung*</b> mit Sensorschaltung</p>		<b>97 161 00</b>		Wird das <b>60er-Eckelement</b> mit Aufsatzschrank geplant, kann die <b>Innenbeleuchtung nicht eingesetzt</b> werden.	
EUR		N°			

\*LED-Innenbeleuchtung (G; BEL103-Koch), neutralweiß, mit nicht austauschbarem Leuchtmittel, Aktivierung per Sensorschaltung

**Drehtüren-Eckschränke**

Die vielfältigen Farbausführungen entnehmen Sie bitte der „Programm-Übersicht“ auf der ersten Seite dieses Programms.

Rückwände in Stärke 5 mm

Preisgruppe PG 1: Dekore  
 Preisgruppe PG 2: Kristallspiegel  
 Preisgruppe PG 3: Gläser & Grauspiegel  
 Preisgruppe PG 5: Glanzlack

**Begehbarer Drehtüren-Eckschrank 2-türig**

Begehbare Ecke 2-türig		Höhe 240 cm		Aufpreise	
mit Soft-Abstoppung Stellmaße siehe Platzbedarfsskizze		Tiefe 62 cm		Der Preis pro Artikel ergibt sich aus Basispreis + der Addition der Aufpreise:	
<p>2-türig 2 Türen A 1 Steckdose</p>	N°	H240 T62	Griffe aus Griff-Sortiment 2	<b>95 602</b>	
	EUR	<b>72 904 10</b> Basispreis:	Drehknauf (Griff-Sortiment 3)	<b>95 641</b>	
	EUR	<b>Preisinfo</b> Türen aus gleicher Preisgruppe	je Tür in PG 1	<b>95 680</b>	
	EUR	PG 1 PG 2	je Tür in PG 2		
	EUR	PG 3 PG 5	je Tür in PG 3 je Tür in PG 5		<b>95 680</b> <b>95 680</b>
<p><b>Rechte Abschlussseite</b></p>	N°	H240 T60 Seitenstärke 1,6			
	EUR	<b>99 092 60</b>			

Bitte beachten:

Unmittelbar neben einer **2-türigen begehbaren Ecke** kann links und/oder rechts kein weiteres **1-türiges Schrankelement** mit Griff in Richtung zur Ecke zeigend geplant werden. Weiterhin darf links und/oder rechts kein **Schrankelement mit Schubkästen** geplant werden.

Zubehör für Begehbare Ecke		Zubehör für Begehbare Ecke	
<p><b>Fachboden</b> 1er-Paket Stärke 22 mm</p>	N°	B129 T50	Länge 97 cm
	EUR	<b>92 097 00</b>	
<p><b>Fachböden</b> 2er-Paket Stärke 22 mm</p>	N°	B2x129 T50	ø 7
	EUR	<b>92 098 00</b>	
<p><b>Fachböden</b> 3er-Paket Stärke 22 mm</p>	N°	B3x129 T50	<p><b>LED-Innenbeleuchtung*</b> mit Sensorschaltung</p>
	EUR	<b>92 099 00</b>	
		<p>*LED-Innenbeleuchtung (G; BEL103-Koch), neutralweiß, mit nicht austauschbarem Leuchtmittel, Aktivierung per Sensorschaltung</p>	

Weitere praktische Zubehörteile wie Krawatten- und Hosenhalter usw. finden Sie im Programm ZUBEHÖR.

# Schranksystem Horizont 100

Höhe 240 cm

Drehtüren-Eckschränke

Die vielfältigen Farbausführungen entnehmen Sie bitte der „Programm-Übersicht“ auf der ersten Seite dieses Programms.

Rückwände in Stärke 5 mm

- Preisgruppe PG 1: Dekore
- Preisgruppe PG 2: Kristallspiegel
- Preisgruppe PG 3: Gläser & Grauspiegel
- Preisgruppe PG 5: Glanzlack

## 90° Ecklösung mit 1 Tür - Breite 80 cm

90°-Ecklösung mit 1 Tür		Höhe 240 cm		Aufpreise	
Stellmaße siehe Platzbedarfsskizzen		Tiefe 62 cm		Der Preis pro Artikel ergibt sich aus Basispreis + der Addition der Aufpreise:	
<p>80</p> <p>86-119</p> <p>104-137</p> <p>70</p> <p>44</p> <p>62</p> <p>N°</p> <p>EUR</p> <p>2-türig 1 Drehtür A Türanschlag links 1 Blindtür B</p>	N°	H240 T62	Griff aus Griff-Sortiment 2 Drehknauf (Griff-Sortiment 3)	95 601	95 641
<p>Bitte beachten: Die Blindtür B ist <u>nicht</u> in den Preisgruppen PG 2 Kristallspiegel und PG 3 Gläser &amp; Grauspiegel erhältlich.</p>	EUR	<p><b>Preisinfo</b> Türen aus gleicher Preisgruppe</p> <p>PG 1      PG 2</p> <p>            ---</p>		je Tür in PG 1	95 698
	EUR	<p>PG 3      PG 5</p> <p>            ---</p>		je Tür in PG 2 je Tür in PG 3 je Tür in PG 5	95 698 95 698
<p>80</p> <p>86-119</p> <p>104-137</p> <p>70</p> <p>44</p> <p>62</p> <p>N°</p> <p>EUR</p> <p>2-türig 1 Drehtür A Türanschlag rechts 1 Blindtür B</p>	N°	H240 T62	Griff aus Griff-Sortiment 2 Drehknauf (Griff-Sortiment 3)	95 601	95 641
<p>Bitte beachten: Die Blindtür B ist <u>nicht</u> in den Preisgruppen PG 2 Kristallspiegel und PG 3 Gläser &amp; Grauspiegel erhältlich.</p>	EUR	<p><b>Preisinfo</b> Türen aus gleicher Preisgruppe</p> <p>PG 1      PG 2</p> <p>            ---</p>		je Tür in PG 1	95 698
	EUR	<p>PG 3      PG 5</p> <p>            ---</p>		je Tür in PG 2 je Tür in PG 3 je Tür in PG 5	95 698 95 698
<p>N°</p> <p>EUR</p> <p><b>Rechte Abschlussseite</b></p>	N°	H240 T60 Seitenstärke 1,6		99 092 60	



# Schranksystem Horizont 100

Höhe 240 cm

Drehtüren-Eckschränke

Die vielfältigen Farbausführungen entnehmen Sie bitte der „Programm-Übersicht“ auf der ersten Seite dieses Programms.

Rückwände in Stärke 5 mm

- Preisgruppe PG 1: Dekore
- Preisgruppe PG 2: Kristallspiegel
- Preisgruppe PG 3: Gläser & Grauspiegel
- Preisgruppe PG 5: Glanzlack

## 90° Ecklösung mit 1 Tür - Breite 100 cm

90° Ecklösung mit 1 Tür		Höhe 240 cm		Aufpreise	
Stellmaße siehe Platzbedarfsskizzen		Tiefe 62 cm		Der Preis pro Artikel ergibt sich aus Basispreis + der Addition der Aufpreise:	
<p>100</p> <p>101-139</p> <p>114-157</p> <p>70</p> <p>62</p> <p>44</p> <p>A B</p>	N°	H240 T62	Griff aus Griff-Sortiment 2	95 601	<p>72 984 10</p> <p>Basispreis:</p>
	EUR		Drehknauf (Griff-Sortiment 3)	95 641	
<p>2-türig</p> <p>1 Drehtür A</p> <p>Türanschlag links</p> <p>1 Blindtür B</p>					
Bitte beachten: Die Blindtür B ist <u>nicht</u> in den Preisgruppen PG 2 Kristallspiegel und PG 3 Gläser & Grauspiegel erhältlich.	EUR				
	EUR				
<p>100</p> <p>101-139</p> <p>114-157</p> <p>70</p> <p>62</p> <p>44</p> <p>B A</p>	N°	H240 T62	Griff aus Griff-Sortiment 2	95 601	<p>72 994 10</p> <p>Basispreis:</p>
	EUR		Drehknauf (Griff-Sortiment 3)	95 641	
<p>2-türig</p> <p>1 Drehtür A</p> <p>Türanschlag rechts</p> <p>1 Blindtür B</p>					
Bitte beachten: Die Blindtür B ist <u>nicht</u> in den Preisgruppen PG 2 Kristallspiegel und PG 3 Gläser & Grauspiegel erhältlich.	EUR				
	EUR				
	N°	H240 T60			<p>99 092 60</p>
	EUR		Seitenstärke 1,6		
<p>Rechte</p> <p>Abschlussseite</p>					

# Schranksystem Horizont 100

Höhe 240 cm

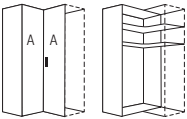

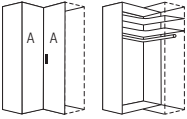


## Drehtüren-Eckschränke

Die vielfältigen Farbausführungen entnehmen Sie bitte der „Programm-Übersicht“ auf der ersten Seite dieses Programms.

Rückwände in Stärke 5 mm

- Preisgruppe PG 1: Dekore
- Preisgruppe PG 2: Kristallspiegel
- Preisgruppe PG 3: Gläser & Grauspiegel
- Preisgruppe PG 5: Glanzlack

### 90° Drehtüren-Eckschrank 2-türig

90° Drehtüren-Eckschrank 2-türig		Höhe 240 cm		Aufpreise		
mit Soft-Abstoppung Stellmaße siehe Platzbedarfsskizzen		Tiefe 44 / 44 cm	Tiefe 62 / 62 cm	Der Preis pro Artikel ergibt sich aus Basispreis + der Addition der Aufpreise:		
 <p>2-türig 2 Türen A</p> <p><u>Innenausstattung:</u> 2 Fachböden</p>	 <p>N°</p> <p>EUR</p>	H240 T44/44		Griff aus Griff-Sortiment 2	95 601	
		<b>71 914 10</b> Basispreis:		Drehknauf (Griff-Sortiment 3)	95 641	
	<p>EUR</p> <p>EUR</p>	<p><b>Preisinfo</b> Türen aus gleicher Preisgruppe</p> <p>PG 1      PG 2</p> <p>PG 3      PG 5</p>			je Tür in PG 1	
					je Tür in PG 2	95 680
				je Tür in PG 3	95 680	
				je Tür in PG 5	95 680	
 <p>2-türig 2 Türen A</p> <p><u>Innenausstattung:</u> 2 Fachböden 1 Kleiderstange</p>	 <p>N°</p> <p>EUR</p>		H240 T62/62	Griff aus Griff-Sortiment 2	95 601	
		<b>72 914 10</b> Basispreis:		Drehknauf (Griff-Sortiment 3)	95 641	
	<p>EUR</p> <p>EUR</p>	<p><b>Preisinfo</b> Türen aus gleicher Preisgruppe</p> <p>PG 1      PG 2</p> <p>PG 3      PG 5</p>			je Tür in PG 1	
					je Tür in PG 2	95 680
				je Tür in PG 3	95 680	
				je Tür in PG 5	95 680	
 <p><b>Rechte Abschlussseite</b></p>	<p>N°</p> <p>EUR</p>	H240 T42 Seitenstärke 1,6	H240 T60 Seitenstärke 1,6			
		<b>99 092 42</b>	<b>99 092 60</b>			

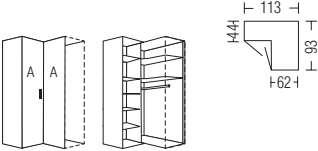
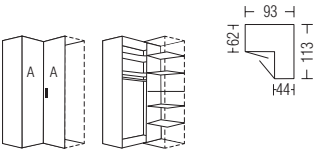

**Drehtüren-Eckschränke**

Die vielfältigen Farbausführungen entnehmen Sie bitte der „Programm-Übersicht“ auf der ersten Seite dieses Programms.

Rückwände in Stärke 5 mm

Preisgruppe PG 1: Dekore  
 Preisgruppe PG 2: Kristallspiegel  
 Preisgruppe PG 3: Gläser & Grauspiegel  
 Preisgruppe PG 5: Glanzlack

**90° Drehtüren-Eckschrank 2-türig**

90° Drehtüren-Eckschrank 2-türig		Höhe 240 cm		Aufpreise	
mit Soft-Abstoppung Stellmaße siehe Platzbedarfsskizzen		Tiefe 44 / 62 cm	Tiefe 62 / 44 cm	Der Preis pro Artikel ergibt sich aus Basispreis + der Addition der Aufpreise:	
 <p>2-türig 2 Türen A</p> <p><u>Innenausstattung links:</u> 5 Fachböden <u>Innenausstattung rechts:</u> 2 Fachböden 1 Kleiderstange</p>	N°	H240 T44/62		Griff aus Griff-Sortiment 2	<b>95 601</b>
	EUR	<b>71 944 10</b> Basispreis:		Drehknauf (Griff-Sortiment 3)	<b>95 641</b>
		<b>Preisinfo</b> Türen aus gleicher Preisgruppe			
	EUR	PG 1 PG 2		je Tür in PG 1	
	EUR	PG 3 PG 5		je Tür in PG 2	<b>95 680</b>
	EUR			je Tür in PG 3	<b>95 680</b>
	EUR			je Tür in PG 5	<b>95 680</b>
 <p>2-türig 2 Türen A</p> <p><u>Innenausstattung links:</u> 2 Fachböden 1 Kleiderstange <u>Innenausstattung rechts:</u> 5 Fachböden</p>	N°		H240 T62/44	Griff aus Griff-Sortiment 2	<b>95 601</b>
	EUR		<b>72 954 10</b> Basispreis:	Drehknauf (Griff-Sortiment 3)	<b>95 641</b>
		<b>Preisinfo</b> Türen aus gleicher Preisgruppe			
	EUR	PG 1 PG 2		je Tür in PG 1	
	EUR	PG 3 PG 5		je Tür in PG 2	<b>95 680</b>
	EUR			je Tür in PG 3	<b>95 680</b>
	EUR			je Tür in PG 5	<b>95 680</b>
 <p><b>Rechte Abschlussseite</b></p>	N°	H240 T60 Seitenstärke 1,6	H240 T42 Seitenstärke 1,6		
	EUR	<b>99 092 60</b>	<b>99 092 42</b>		


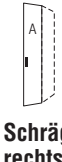

**Schrägelemente**

Die vielfältigen Farbausführungen entnehmen Sie bitte der „Programm-Übersicht“ auf der ersten Seite dieses Programms.

Rückwände in Stärke 5 mm

Preisgruppe PG 1: Dekore  
 Preisgruppe PG 2: Kristallspiegel  
 Preisgruppe PG 3: Gläser & Grauspiegel  
 Preisgruppe PG 5: Glanzlack

**Schrägelemente - Breite 36 cm**

<b>Drehtüren-Schrägelemente</b>		<b>Höhe 240 cm</b>		<b>Aufpreise</b>	
<b>mit Soft-Abstopfung Nutztiefe 40/58 cm</b>		<b>Tiefe 44 / 62 cm</b>	<b>Tiefe 62 / 44 cm</b>	<b>Der Preis pro Artikel ergibt sich aus Basispreis + der Addition der Aufpreise:</b>	
 <p><b>Schrägelement links</b> 1-türig Türanschlag links</p> <p><u>Innenausstattung:</u> 4 Fachböden</p>	N°	<b>B36 H240 T44/62</b>		Griff aus Griff-Sortiment 2	<b>95 601</b>
	EUR	<b>71 704 10</b> Basispreis:		Drehknauf (Griff-Sortiment 3)	<b>95 641</b>
	EUR	<b>Preisinfo</b>		je Tür in PG 1	
	EUR	PG 1 PG 2		je Tür in PG 2	<b>95 698</b>
	EUR	PG 3 PG 5		je Tür in PG 3	<b>95 698</b>
	EUR			je Tür in PG 5	<b>95 698</b>
 <p><b>Schrägelement rechts</b> 1-türig Türanschlag rechts</p> <p><u>Innenausstattung:</u> 4 Fachböden</p>	N°	<b>B36 H240 T62/44</b>		Griff aus Griff-Sortiment 2	<b>95 601</b>
	EUR	<b>72 714 10</b> Basispreis:		Drehknauf (Griff-Sortiment 3)	<b>95 641</b>
	EUR	<b>Preisinfo</b>		je Tür in PG 1	
	EUR	PG 1 PG 2		je Tür in PG 2	<b>95 698</b>
	EUR	PG 3 PG 5		je Tür in PG 3	<b>95 698</b>
	EUR			je Tür in PG 5	<b>95 698</b>
<p>Bitte beachten: Schräg- und Rundelemente können nicht einzeln gestellt, sondern nur als Zwischenbau- oder Abschlusselement geplant werden.</p> <p>Bei Planung als Abschlusselement darf in Kombination mit einem Profilkranz nicht mit der tieferen Schrankseite aufgehört werden.</p>					
 <p><b>Rechte Abschlusseite</b></p>	N°	H240 T60 Seitenstärke 1,6 <b>99 092 60</b>	H240 T42 Seitenstärke 1,6 <b>99 092 42</b>		
	EUR				

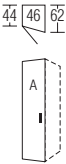
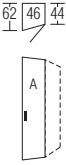

**Schrägelemente**

Die vielfältigen Farbausführungen entnehmen Sie bitte der „Programm-Übersicht“ auf der ersten Seite dieses Programms.

Rückwände in Stärke 5 mm

Preisgruppe PG 1: Dekore  
 Preisgruppe PG 2: Kristallspiegel  
 Preisgruppe PG 3: Gläser & Grauspiegel  
 Preisgruppe PG 5: Glanzlack

**Schrägelemente - Breite 46 cm**

<b>Drehtüren-Schrägelemente</b>		<b>Höhe 240 cm</b>		<b>Aufpreise</b>	
<b>mit Soft-Abstopfung Nutztiefe 40/58 cm</b>		<b>Tiefe 44 / 62 cm</b>	<b>Tiefe 62 / 44 cm</b>	<b>Der Preis pro Artikel ergibt sich aus Basispreis + der Addition der Aufpreise:</b>	
 <p><b>Schrägelement links</b> 1-türig Türanschlag links</p> <p><u>Innenausstattung:</u> 4 Fachböden</p>	N°	<b>B46 H240 T44/62</b>		Griff aus Griff-Sortiment 2	<b>95 601</b>
	EUR	<b>71 724 10</b> Basispreis:		Drehknauf (Griff-Sortiment 3)	<b>95 641</b>
	EUR	<b>Preisinfo</b>		je Tür in PG 1	
	EUR	PG 1 PG 2		je Tür in PG 2	<b>95 680</b>
	EUR	PG 3 PG 5		je Tür in PG 3	<b>95 680</b>
	EUR			je Tür in PG 5	<b>95 680</b>
 <p><b>Schrägelement rechts</b> 1-türig Türanschlag rechts</p> <p><u>Innenausstattung:</u> 4 Fachböden</p>	N°	<b>B46 H240 T62/44</b>		Griff aus Griff-Sortiment 2	<b>95 601</b>
	EUR	<b>72 734 10</b> Basispreis:		Drehknauf (Griff-Sortiment 3)	<b>95 641</b>
	EUR	<b>Preisinfo</b>		je Tür in PG 1	
	EUR	PG 1 PG 2		je Tür in PG 2	<b>95 680</b>
	EUR	PG 3 PG 5		je Tür in PG 3	<b>95 680</b>
	EUR			je Tür in PG 5	<b>95 680</b>
<p>Bitte beachten: Schräg- und Rundelemente können nicht einzeln gestellt, sondern nur als Zwischenbau- oder Abschlusselement geplant werden.</p> <p>Bei Planung als Abschlusselement darf in Kombination mit einem Profilkranz nicht mit der tieferen Schrankseite aufgehört werden.</p>					
 <p><b>Rechte Abschlusseite</b></p>	N°	H240 T60 Seitenstärke 1,6 <b>99 092 60</b>	H240 T42 Seitenstärke 1,6 <b>99 092 42</b>		
	EUR				

# Schranksystem Horizont 100

Höhe 240 cm

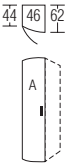
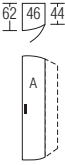
## Rundelemente

Die vielfältigen Farbausführungen entnehmen Sie bitte der „Programm-Übersicht“ auf der ersten Seite dieses Programms.

Rückwände in Stärke 5 mm

- Preisgruppe PG 1: Dekore
- Preisgruppe PG 2: Kristallspiegel
- Preisgruppe PG 3: Gläser & Grauspiegel
- Preisgruppe PG 5: Glanzlack

## Rundelemente - Breite 46 cm

Drehtüren-Rundelemente		Höhe 240 cm		Aufpreise	
mit Soft-Abstoppung Nutztiefe 40/58 cm		Tiefe 44 / 62 cm	Tiefe 62 / 44 cm	Der Preis pro Artikel ergibt sich aus Basispreis + der Addition der Aufpreise:	
 <p><b>Rundelement links</b> 1-türig Türanschlag links</p> <p><u>Innenausstattung:</u> 4 Fachböden</p>	N°	<b>B46 H240 T44/62</b>		Griff aus Griff-Sortiment 2	<b>95 601</b>
	EUR	<b>71 744 10</b> Basispreis:			
	EUR	<b>Preisinfo</b>		Rundtüren <u>nicht</u> lieferbar in den Preisgruppen PG 2 und PG3	
	EUR	PG 1 PG 2 ---		je Tür in PG 1 je Tür in PG 2 je Tür in PG 3 je Tür in PG 5	--- --- ---
 <p><b>Rundelement rechts</b> 1-türig Türanschlag rechts</p> <p><u>Innenausstattung:</u> 4 Fachböden</p>	N°	<b>B46 H240 T62/44</b>		Griff aus Griff-Sortiment 2	<b>95 601</b>
	EUR	<b>72 754 10</b> Basispreis:			
	EUR	<b>Preisinfo</b>		Rundtüren <u>nicht</u> lieferbar in den Preisgruppen PG 2 und PG3	
	EUR	PG 1 PG 2 ---		je Tür in PG 1 je Tür in PG 2 je Tür in PG 3 je Tür in PG 5	--- --- ---
<p>Bitte beachten: Schräg- und Rundelemente können nicht einzeln gestellt, sondern nur als Zwischenbau- oder Abschlusselement geplant werden.</p> <p>Bei Planung als Abschlusselement darf in Kombination mit einem Profilkranz nicht mit der tieferen Schrankseite aufgehört werden.</p>	N°	H240 T60 Seitenstärke 1,6 <b>99 092 60</b>	H240 T42 Seitenstärke 1,6 <b>99 092 42</b>		
	EUR	<b>Rechte Abschlussseite</b>			

# Horizont 100

## Höhe 240 cm

### Offenes Regal


Die vielfältigen Farbausführungen entnehmen Sie bitte der „Programm-Übersicht“ auf der ersten Seite dieses Programms.

Bei Einsatz von Regalen bitte grundsätzlich Stellskizze der Bestellung beifügen.

Preisgruppe PG 1: Dekore  
Preisgruppe PG 2: Kristallspiegel  
Preisgruppe PG 3: Gläser & Grauspiegel  
Preisgruppe PG 5: Glanzlack


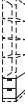
Regale zum Zwischenbau, als Abschluss und freistehend einsetzbar.

## Breite 30 cm

Regal mit 2 Außenseiten	Höhe 240 cm	
	Tiefe 30 cm	
	<b>B30</b> H240 T30 5 Fachböden / 6 offene Fächer <b>44 902 00</b>	
	N° 5 Fachböden (22 mm) Rückwand EUR	

Farbe des Regals wählen:  
Lieferbar in allen Dekoren der Preisgruppe PG 1

### Schubkästen für offenes Regal

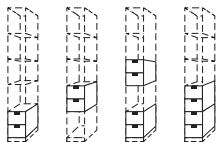
2er-Set Schubkästen		
für offenes Regal		
	<b>B26</b> H2x19 T27 <b>44 110 00</b>	
	N° Schubkästen 2er-Set EUR	Alle Schubkästen mit Vollauszug, Selbsteinzug und Dämpfung  Schubkasteninnenfarbe Leinenoptik Twist

1. Farbe der Schubkästen wählen:  
Lieferbar in allen Dekoren der Preisgruppe PG 1

2. Grifffarbe wählen:

- 301** alu-matt
- 302** chrom
- 322** Edelstahl
- 324** schwarz

auch mehrfach je Regal einsetzbar  
nur passend in den drei unteren Regalfächern



**Funktionselemente**

Die vielfältigen Farbausführungen entnehmen Sie bitte der „Programm-Übersicht“ auf der ersten Seite dieses Programms.


Alle Schubkästen mit  
Vollauszug, Selbsteinzug  
und Dämpfung

Preisgruppe PG 1: Dekore  
Preisgruppe PG 2: Kristallspiegel  
Preisgruppe PG 3: Gläser & Grauspiegel  
Preisgruppe PG 5: Glanzlack

Schubkastenhöhe H3 = ca. 25 cm

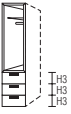
Rückwände in Stärke 5 mm

**Breite 50 cm**

Funktionselement mit Bücherregal		Höhe 240 cm				Aufpreise	
		Tiefe 44 cm		Tiefe 62 cm		Der Preis pro Artikel ergibt sich aus Basispreis + der Addition der Aufpreise:	
 <p>50 Nische bei beiden Schranktiefen: B42 H151 T40</p> <p>4 Fachböden (22 mm) 3 Schubkästen Rückwand</p>	N°	<b>B50 H240 T44</b>		<b>B50 H240 T62</b>			
	EUR	<b>44 901 02</b> Basispreis:		<b>44 902 02</b> Basispreis:			
	EUR	<b>Preisinfo</b> PG 1    PG 2 ---    ---		<b>Preisinfo</b> PG 1    PG 2 ---    ---		Schubkästen 3er-Set in PG 1 Schubkästen 3er-Set in PG 2 Schubkästen 3er-Set in PG 3 Schubkästen 3er-Set in PG 5	
EUR	PG 3	PG 5	PG 3	PG 5		<b>95 630</b>	<b>95 630</b>

**1. Farbe der Schubkästen wählen:**  
Lieferbar in allen Ausführungen der Preisgruppen PG 1, PG 3 und PG 5

**2. Farbe der Regalnische wählen:**  
Lieferbar in allen Holz-Dekoren der Preisgruppe PG 1 (nicht lieferbar in den Uni-Dekoren Polarweiß, Perla, Seidengrau, Terra matt, Basalt)

Funktionselement mit Garderobe		Höhe 240 cm				Aufpreise	
		Tiefe 44 cm		Tiefe 62 cm		Der Preis pro Artikel ergibt sich aus Basispreis + der Addition der Aufpreise:	
 <p>50 Nische des Garderobenelements: B42 H151 T56</p> <p>1 Fachboden (22 mm) 1 Kleiderstange 3 Schubkästen Rückwand</p>	N°			<b>B50 H240 T62</b>			
	EUR			<b>44 902 03</b> Basispreis:			
	EUR	<b>Preisinfo</b> PG 1    PG 2 ---    ---		<b>Preisinfo</b> PG 1    PG 2 ---    ---		Schubkästen 3er-Set in PG 1 Schubkästen 3er-Set in PG 2 Schubkästen 3er-Set in PG 3 Schubkästen 3er-Set in PG 5	
EUR	PG 3	PG 5	PG 3	PG 5		<b>95 630</b>	<b>95 630</b>

**1. Farbe der Schubkästen wählen:**  
Lieferbar in allen Ausführungen der Preisgruppen PG 1, PG 3 und PG 5

**2. Farbe des Garderobenelements wählen:**  
Lieferbar in allen Holz-Dekoren der Preisgruppe PG 1 (nicht lieferbar in den Uni-Dekoren Polarweiß, Perla, Seidengrau, Terra matt, Basalt)

 <p>zusätzlicher Fachboden für Garderobenelement</p>	N°			B42 T54 Stärke 22 mm			
	EUR			<b>92 399 00</b>			
 <p>Rechte Abschlussseite</p>	N°	H240 T42 Seitenstärke 1,6		H240 T60 Seitenstärke 1,6			
	EUR	<b>99 092 42</b>		<b>99 092 60</b>			



Die vielfältigen Farbausführungen entnehmen Sie bitte der „Programm-Übersicht“ auf der ersten Seite dieses Programms.

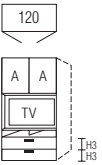
Alle Schubkästen mit Vollauszug, Selbsteinzug und Dämpfung

Preisgruppe PG 1: Dekore  
Preisgruppe PG 2: Kristallspiegel  
Preisgruppe PG 3: Gläser & Grauspiegel  
Preisgruppe PG 5: Glanzlack

Schubkastenhöhe H3 = ca. 25 cm

Rückwände in Stärke 5 mm

## TV-Element - Breite 120 cm

TV-Element		Höhe 240 cm		Aufpreise	
mit Soft-Abstoppung		Tiefe 44 cm	Tiefe 62 cm	Der Preis pro Artikel ergibt sich aus Basispreis + der Addition der Aufpreise:	
 <p><b>TV-Nische</b> B114 H73 T15</p> <p>N°</p> <p>EUR</p> <p>2 kurze Türen A TV-Aufhängeplatte* 2 offene Fächer 2 Schubkästen mittig unterteilt</p> <p><u>Innenausstattung hinter Türen:</u> 1 Fachboden Br. 118 cm, Tiefe 50 cm, Stärke 25 mm</p> <p><u>Innenausstattung hinter TV-Aufhängeplatte:</u> 2 Fachböden Br. 78 cm, Tiefe 34 cm, Stärke 22 mm</p>			<b>B120</b> H240 T62		
			<b>72 124 17</b> Basispreis:		
			<b>Preisinfo</b> Türen und Schubkästen aus gleicher Preisgruppe		Türen und Schubkästen für TV-Element <u>nicht</u> lieferbar mit Kristallspiegel (= Preisgruppe PG 2)
			PG 1    PG 2		je Tür in PG 1 je Tür in PG 2 je Tür in PG 3 je Tür in PG 5
			PG 3    PG 5		Schubkästen 2er-Set in PG 1 Schubkästen 2er-Set in PG 2 Schubkästen 2er-Set in PG 3 Schubkästen 2er-Set in PG 5
			<b>1.</b> <b>1.</b>		--- --- --- --- <b>95 665</b> <b>95 665</b> <b>95 635</b> <b>95 635</b>

### 1. Farbe der Türen wählen:

Lieferbar in allen Ausführungen der Preisgruppen PG 1, PG 3 und PG 5

### 2. Farbe der TV-Nische inkl. Fächer wählen:

Lieferbar in allen Dekoren der Preisgruppe PG 1

### 3. Farbe der Schubkästen wählen:

Lieferbar in allen Ausführungen der Preisgruppen PG 1, PG 3 und PG 5

\*Bewegliche TV-Aufhängeplatte (links oder rechts schwenkend montierbar) mit Ausschnitt für Kabelausschlag; geeignet für die Montage von TV-Geräten (Gewicht max. 20 kg) bis zu einer Größe von max. 40 Zoll (TV-Maß max. B94 x H53 cm unter Berücksichtigung eines Belüftungsabstands von ringsum 10 cm - beachten Sie hierzu bitte die Angaben des Herstellers Ihres TV-Gerätes).



### Zubehör für TV-Element

#### für TV-Geräte Montage in TV-Nische



#### TV-Schwenkarm\*

TV-Maß max.:  
B94 x H53 cm

N°

EUR

B34 H31 T8-54

**91 213 00**

\*TV-Schwenkarm -5°/+10° neigbar, 180° schwenkbar, geeignet für alle TV-Geräte (Gewicht max. 20 kg) mit VESA-Standards 75x75 mm, 100x100 mm, 200x100 mm, 200x200 mm.

Bitte die **Maximal-Außenmaße** des TV-Gerätes beachten!

### Zubehör für TV-Element

#### Elektrifizierungsset\*


4fach-Schuko-Steckdosenleiste (Typ F) mit Kabelkanälen und Kabelstrumpf zum Anschließen und Befestigen der Geräte im Möbel

N°

**99 051 00**

EUR

\*Elektrifizierungsset nur erhältlich in Deutschland, Österreich und den Niederlanden.



#### zusätzlicher Fachboden\*

für Fach hinter Türen von TV-Element

N°

EUR

B118 T50

Stärke 25 mm

**92 014 00**

\*Wählbar in Birke-Nachbildung (Z1) oder Leinenoptik Twist (X1); bitte bei Bestellung angeben.

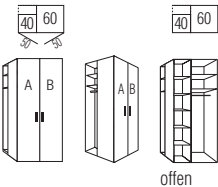
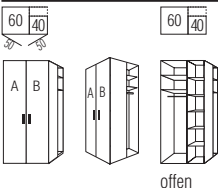
**Drehtürenschränk mit 40er-Wäschefach und Garderobennische**

Die vielfältigen Farbausführungen entnehmen Sie bitte der „Programm-Übersicht“ auf der ersten Seite dieses Programms.

Rückwände in Stärke 5 mm

Preisgruppe PG 1: Dekore  
 Preisgruppe PG 2: Kristallspiegel  
 Preisgruppe PG 3: Gläser & Grauspiegel  
 Preisgruppe PG 5: Glanzlack

**Breite 100 cm**

<b>Drehtüren-Planungsschränke</b>		<b>Höhe 240 cm</b>		<b>Aufpreise</b>	
<b>mit Soft-Abstoppung</b>		<b>Tiefe 44 cm</b>	<b>Tiefe 62 cm</b>	<b>Der Preis pro Artikel ergibt sich aus Basispreis + der Addition der Aufpreise:</b>	
	N°		<b>B100</b> H240 T62	Griffe aus Griff-Sortiment 2	<b>95 602</b>
	EUR		<b>72 104 15</b> Basispreis:	Drehknauf (Griff-Sortiment 3)	<b>95 641</b>
<b>als Startelement links</b> 2-türig 1 Tür A links 1 Tür B rechts Wäschefach links Garderobennische links	EUR		<b>Preisinfo</b> Türen aus gleicher Preisgruppe	je Tür in PG 1	
	EUR		PG 1      PG 2	je Tür in PG 2	<b>95 680</b>
	EUR		PG 3      PG 5	je Tür in PG 3	<b>95 680</b>
	EUR			je Tür in PG 5	<b>95 680</b>
	N°		<b>B100</b> H240 T62	Griffe aus Griff-Sortiment 2	<b>95 602</b>
	EUR		<b>72 104 16</b> Basispreis:	Drehknauf (Griff-Sortiment 3)	<b>95 641</b>
<b>als Abschlusselement rechts</b> 2-türig 1 Tür A links 1 Tür B rechts Wäschefach rechts Garderobennische rechts	EUR		<b>Preisinfo</b> Türen aus gleicher Preisgruppe	je Tür in PG 1	
	EUR		PG 1      PG 2	je Tür in PG 2	<b>95 680</b>
	EUR		PG 3      PG 5	je Tür in PG 3	<b>95 680</b>
	EUR			je Tür in PG 5	<b>95 680</b>

Farbe der Garderobennische = Korpusfarbe

**Grundausrüstung des 40er-Wäschefaches**  
 5 x Fachboden Br. 38 cm, Tiefe 34 cm, Stärke 22 mm

**Grundausrüstung der Garderobennische**  
 2 x Fachboden Br. 22 cm, Tiefe 38 cm, Stärke 16 mm  
 1 x Kleiderstange, Länge 22 cm

**Zubehör**

**für Drehtürenschränke mit Garderobennische**



**Kristallspiegel**  
 zur Selbstmontage auf  
 schmaler Schrankseite  
 neben Garderoben-  
 nische

N°  
 EUR

B29 H179

**99 014 00**

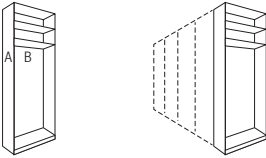
# Horizont 100

**Höhe 240 cm****Anstell-Garderobe mit Zubehör**

Die vielfältigen Farbausführungen entnehmen Sie bitte der „Programm-Übersicht“ auf der ersten Seite dieses Programms.



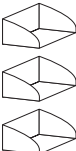

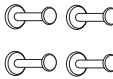
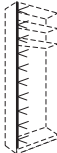
Preisgruppe PG 1: Dekore  
 Preisgruppe PG 2: Kristallspiegel  
 Preisgruppe PG 3: Gläser & Grauspiegel  
 Preisgruppe PG 5: Glanzlack

## Breite 20 cm

Anstell-Garderobe		Höhe 240 cm		Aufpreise	
als Abschluss links und/oder rechts an Dreh- und Falttürenschränke		Tiefe 44 cm	Tiefe 62 cm	Der Preis pro Artikel ergibt sich aus Basispreis + der Addition der Aufpreise:	
	N°		<b>B20 H240 T62</b>		
	EUR		<b>44 902 22</b> Basispreis:		
2 Fachböden Stärke 16 mm			<b>Preisinfo</b>		
	EUR		PG 1 PG 2	Front A in PG 1 Front A in PG 2	<b>95 693</b>
	EUR		PG 3 PG 5	Front A in PG 3 Front A in PG 5	<b>95 693</b> <b>95 693</b>

**1. Frontfarbe (A) wählen:**  
 Lieferbar in allen Ausführungen der Preisgruppen PG 1 bis PG 5

**2. Korpusfarbe (B) wählen:**  
 Lieferbar in allen Schrank-Korpusfarben

Zubehör für Anstell-Garderobe		Zubehör für Anstell-Garderobe	
	zusätzliche Fachböden 2er-Set in Korpusfarbe	N°	B2x57 T16 Stärke 16 mm <b>91 659 00</b>
		EUR	
	Metallstange alu-matt für Hosen, Schals, Tücher usw.	N°	Länge 57 cm <b>91 666 00</b>
		EUR	
	Ablageschalen 3er-Set alu-matt Montage links und rechts an Innenseite	N°	B3x12 H5 T16 <b>91 667 00</b>
		EUR	
	Kleiderbügelhalter alu-matt Montage an Rückwand	N°	Länge 21 cm <b>91 668 00</b>
		EUR	
	Metallhaken 4er-Set alu-matt Montage an Rückwand	N°	Länge 4 x 8 cm <b>91 661 00</b>
		EUR	
	LED-Lichtband* Montage links oder rechts an Innenseite	N°	für Schrankhöhe 240 cm Länge 229 cm <b>97 411 01</b>
		EUR	

\*Dimmbares LED-Lichtband (F; BEL120-Wessel), kaltweiß, mit nicht austauschbaren Leuchtmitteln, Aktivierung per Fernbedienung

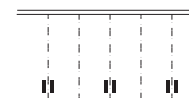
**Profilkranz ohne/mit Beleuchtung für Dreh- und Falttüren-Planungsschränke****Bestellhinweise für Profilkränze**

1. Alle Dreh- und Falttürenschränke HORIZONT 100 können auf Wunsch auch mit Profilkranz ohne bzw. mit integrierter Beleuchtung ausgestattet werden. Die Profilkränze werden pro Schrank-schenkel (a, b, c) bis zu einer Länge von max. 350 cm als durchgehender Profilkranz geliefert.
2. Ermittlung des korrekten Kranzpreises:  
Durch die Addition der einzelnen Elementbreiten der gesamten Planung ergibt sich die Gesamtlänge des Profilkranzes. Diese Gesamtlänge (aufgerundet auf volle Meter) multipliziert mit dem Preis der Art.-Nr. 98000 (siehe rechts) ergibt den Gesamtpreis des Profilkranzes für die gesamte Planung.

**Profilkranz**

lieferbar in allen Schrank-Korpusfarben

Preis pro angefangenem Meter



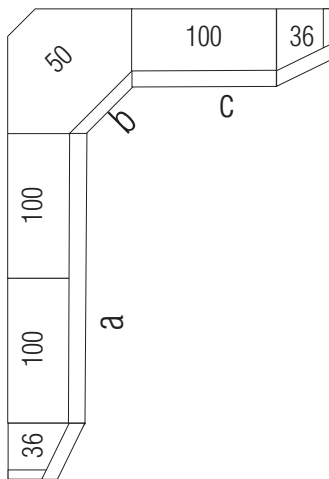
N°

**98 000**

Stärke 38 mm

EUR

Schränkhöhe mit Profilkranz: 201/227/244 cm  
Schränktiefe mit Profilkranz: 67/49 cm

**Hinweis für Preisermittlung und Bestellung des Profilkranzes****Preisermittlung und Bestellung des Profilkranzes für dargestellte Eckkombination**

Ermittlung der Gesamtlänge des Profilkranzes:

3 x 100er-Element = **3,0 m**+  
1 x 50er-Eckelement = **0,5 m**+  
2 x 36er-Schrägelement = **0,72 m**Gesamtlänge = 3,0 m + 0,5 m + 0,72 m = **4,22 m**Bestellt werden muss lediglich **1 x die Art.-Nr. 98000** (siehe oben).Der Preis des Profilkranzes errechnet sich aus **5 x Preis für Art.-Nr. 98000**.**Beispiel 2:**

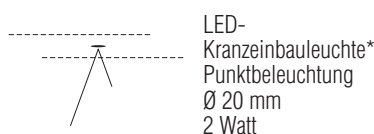
Bei einer Gesamtlänge von z.B. 2,80 m errechnet sich der Preis für den Profilkranz aus

**3 x Preis für Art.-Nr. 98000**.**Bestellhinweise für Kranzbeleuchtung**

Auf Wunsch kann der Kranz auch gegen Mehrpreis mit integrierter Beleuchtung ausgestattet werden (siehe unten).

**Bestellhinweise für Kranzbeleuchtung**

Die Punktbeleuchtung (1 Stck.) sitzt immer mittig über jeder Tür, auch über Schräg- und Rundtüren. Es können auch weniger Beleuchtungen eingesetzt werden, z.B. nur über jeder zweiten Tür oder keine Beleuchtung über den Außentüren.  
Bitte geben Sie Ihren Sonderwunsch bei der Bestellung an!

**Kranzbeleuchtung**

\*Dimmbare LED-Beleuchtung (E; BEL146K-Koch) mit nicht austauschbaren Leuchtmitteln, Aktivierung per Fernbedienung (2 Kanal-Fernbedienung, Lichtfarbe stufenlos einstellbar von kalt- bis warmweiß).

Zum zentralen Schalten/Bedienen von bis zu 4 verschiedenen Möbelkomponenten finden Sie in der Rubrik **Zubehör** eine **4-Kanal-Fernbedienung**.

Aufpreis für Beleuchtung...	Preis	Art.-Nr.
... 1er-Set		95 975 01
... 2er-Set		95 975 02
... 3er-Set		95 975 03
... 4er-Set		95 975 04
... 5er-Set		95 975 05
... 6er-Set		95 975 06
... 7er-Set		95 975 07
... 8er-Set		95 975 08
... 9er-Set		95 975 09

**Passepartoutblenden für Dreh- und Falttüren-Planungsschränke**

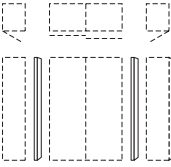
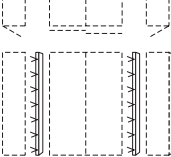
Farbausführung wählen:		
<b>P9</b> Polarweiß	<b>L1</b> Basalt	<b>K1</b> Artisan-Eiche-Nachbildung <b>NEU!</b>
<b>P1</b> Perla <b>NEU!</b>		<b>E9</b> Silbergrau-Eiche-Nachbildung
<b>S9</b> Seidengrau	<b>Q9</b> Jackson-Eiche-Nachbildung	<b>A1</b> Macadamia-Nussbaum-Nachbildung
<b>Y1</b> Terra	<b>M1</b> Sonoma-Eiche-Nachbildung	<b>C9</b> Chocolate-Eiche-Nachbildung

<b>Passepartoutblenden*</b>	<b>für Höhe 240 cm</b>		
zur seitlichen Einrahmung der gesamten Schrankkombination			
	<b>B2x3,2 H244 T12</b>		
<b>Passepartoutblenden</b> (2er-Set) links und rechts	N° <b>98 393 00</b>		
	EUR		

\*Einsatz der Passepartoutblenden nur in Kombination mit Profilkranz möglich

**Verbindungsstollen ohne/mit Beleuchtung**

Farbausführung wählen:		
<b>P9</b> Polarweiß	<b>L1</b> Basalt	<b>K1</b> Artisan-Eiche-Nachbildung <b>NEU!</b>
<b>P1</b> Perla <b>NEU!</b>		<b>E9</b> Silbergrau-Eiche-Nachbildung
<b>S9</b> Seidengrau	<b>Q9</b> Jackson-Eiche-Nachbildung	<b>A1</b> Macadamia-Nussbaum-Nachbildung
<b>Y1</b> Terra	<b>M1</b> Sonoma-Eiche-Nachbildung	<b>C9</b> Chocolate-Eiche-Nachbildung

<b>Verbindungsstollen</b>	<b>Höhe 240 cm</b>		
zur Kombination von Dreh- und Schwebetürenschränken z. B. MARCATO2.0			
	<b>B2x3,2 H240 T12</b>		
Verbindungsstollen inkl. Tiefenausgleichsblenden (2er-Set) <b>ohne Beleuchtung</b>	N° <b>98 942 00</b>		
	EUR		
	<b>B2x3,2 H240 T12</b>		
Verbindungsstollen inkl. Tiefenausgleichsblenden (2er-Set) <b>mit LED-Lichtband*</b> und Fernbedienung	N° <b>97 997 01</b>		
	EUR		*Dimmbare LED-Beleuchtung (F, BEL118-Wessel), kaltweiß, mit nicht austauschbaren Leuchtmitteln, Aktivierung per Fernbedienung

Dreh- und Schwebetürenschränke können **nicht unmittelbar nebeneinander** gestellt, sondern müssen konstruktiv bedingt **durch Verbindungsstollen** ohne/mit Beleuchtung **unterbrochen** werden. Bei **Einsatz der Verbindungsstollen** können die Schränke **nicht mit Profilkranz** ausgestattet werden.

**Modellname  
ZUBEHÖR****LED-Lichtsäulen**

Farbausführung wählen:		
<b>P9</b> Polarweiß	<b>L1</b> Basalt	<b>K1</b> Artisan-Eiche-Nachbildung <b>NEU!</b>
<b>P1</b> Perla <b>NEU!</b>		<b>E9</b> Silbergrau-Eiche-Nachbildung
<b>S9</b> Seidengrau	<b>Q9</b> Jackson-Eiche-Nachbildung	<b>A1</b> Macadamia-Nussbaum-Nachbildung
<b>Y1</b> Terra	<b>M1</b> Sonoma-Eiche-Nachbildung	<b>C9</b> Chocolate-Eiche-Nachbildung

<b>LED-Lichtsäulen</b>	<b>Höhe 240 cm</b>		
zur seitlichen Einrahmung der gesamten Schrankkombination			
	<b>B2x3,2 H240 T12</b>		
<b>LED-Lichtsäule*</b> (2er-Set) links und rechts	N° <b>97 999 01</b>		
	EUR		*Dimmbare LED-Beleuchtung (F, BEL118-Wessel), kaltweiß, mit nicht austauschbaren Leuchtmitteln, Aktivierung per Fernbedienung

Bei **Einsatz der LED-Lichtsäule** können die Schränke **nicht mit Profilkranz** ausgestattet werden.

# Schranksystem Zubehör


Höhe 240 cm

## 4-Kanal Funkfernbedienung

4-Kanal Funkfernbedienung		
		B5,5 H8 T1
	<b>4-Kanal Fernbedienung</b> zum Schalten (Ein/Aus/Dimmen) von bis zu max. 4 verschiedenen Möbelkomponenten mit LED-Beleuchtung	N° <b>99 049 00</b> EUR

Hiermit können die per Fernbedienung schaltbaren LED-Beleuchtungen mit nur einer(!) Fernbedienung einzeln oder in beliebig zusammengefassten Gruppen ein- bzw. ausgeschaltet und gedimmt werden.

**Bitte beachten:** nicht einsetzbar bei Leuchten mit Fuß-, Touch- bzw. Bettseiten-schalter, Akkuleuchten und Leuchten mit Sensorschaltung.


4-Kanal Funkfernbedienung und zusätzlichem Bluetooth Converter		
		B5,5 H8 T1
 + Converter	<b>4-Kanal Fernbedienung und Bluetooth Converter</b> zum Schalten (Ein/Aus/Dimmen) von bis zu max. 4 verschiedenen Möbelkomponenten mit LED-Beleuchtung und/oder zur <b>Bedienung per Smartphone App</b>	N° <b>99 050 00</b> EUR

Hiermit können die per Fernbedienung schaltbaren LED-Beleuchtungen mit nur einer(!) Fernbedienung und **zusätzlich auch per Smartphone App** einzeln oder in beliebig zusammengefassten Gruppen ein- bzw. ausgeschaltet und gedimmt werden.

**Bitte beachten:** nicht einsetzbar bei Leuchten mit Fuß-, Touch- bzw. Bettseiten-schalter, Akkuleuchten und Leuchten mit Sensorschaltung.

## Tiefenausgleichsblenden

Farbausführung wählen:	
<b>P9</b> Polarweiß	<b>NEU!</b>
<b>P1</b> Perla	
<b>S9</b> Seidengrau	
<b>Y1</b> Terra	
<b>L1</b> Basalt	
<b>Q9</b> Jackson-Eiche-Nachbildung	<b>NEU!</b>
<b>M1</b> Sonoma-Eiche-Nachbildung	
<b>K1</b> Artisan-Eiche-Nachbildung	
<b>E9</b> Silbergrau-Eiche-Nachbildung	
<b>A1</b> Macadamia-Nussbaum-Nb.	
<b>C9</b> Chocolate-Eiche-Nachbildung	

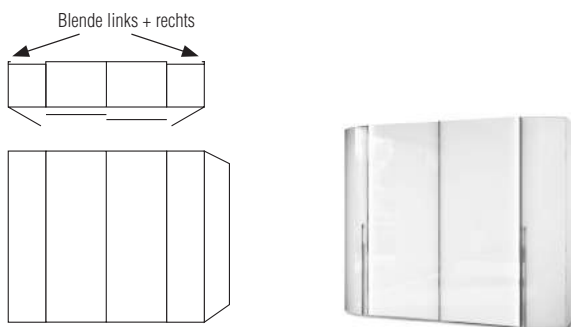
Tiefenausgleichsblenden		
		B1,3x4,1 H240
	Blenden (2er-Set) für Tiefenausgleich	N° <b>99 006 00</b> EUR

Das Blenden-Set wird in der Standardhöhe 240 cm geliefert und kann bei der Montage auf die gewünschte Höhe gekürzt werden.

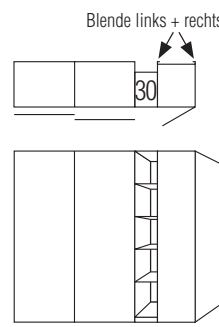
## Verwendung der Tiefenausgleichsblenden

Die Tiefenausgleichsblenden können eingesetzt werden ...

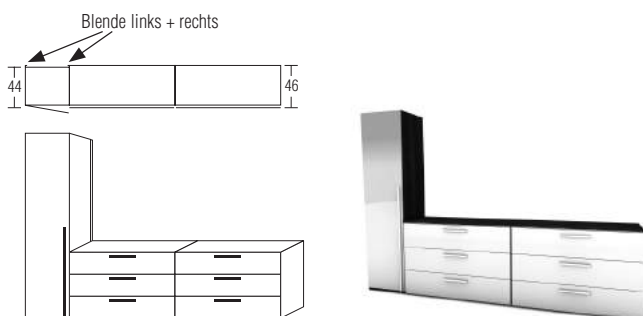
a) ... für Drehtürenschränke, wenn diese links und/oder rechts an Schwebetürenschränke angestellt werden. In den Verkaufseinheiten „Verbindungsstollen mit/ ohne Beleuchtung“ sind diese Blenden bereits enthalten.



c) ... für Drehtürenschränke, wenn diese ohne Verwendung von Verbindungsstollen an Schwebetürenschränke angestellt werden z. B. bei Zwischenbau eines 30er-Regals.

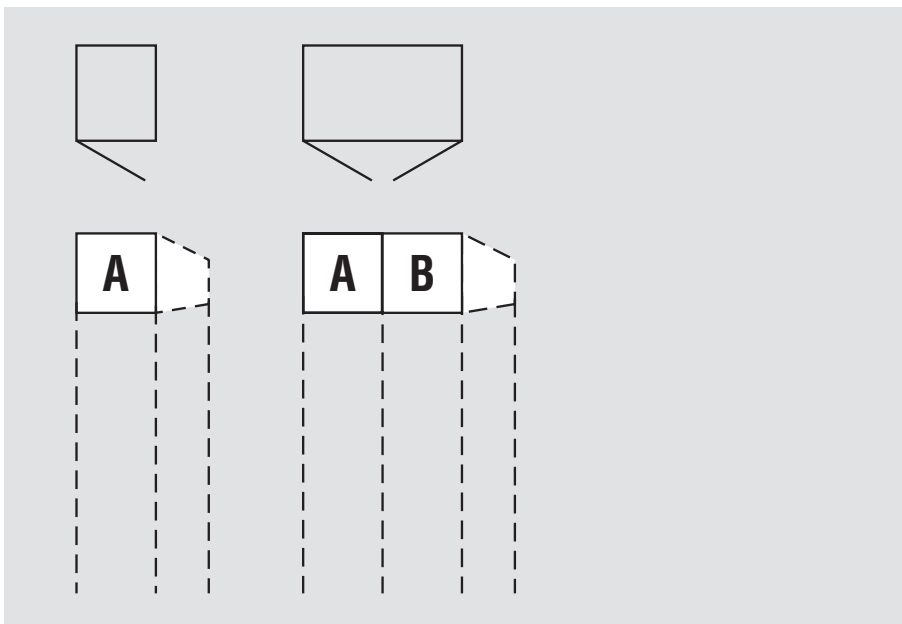


b) ... für Drehtürenschränke in Tiefe 44 cm, wenn diese frontbündig an Beimöbel in Tiefe 46 cm (z.B. Programm ALEGRO2) angestellt werden.



**Drehtüren-Aufsatzschränke**
Höhe: **48 cm**Tiefe/Nutztiefe: **44/40 62/58 cm**Breite: **30-200 cm**
**Alle Türen mit griffloser  
 Push-to-open-Technik**
**Rückwände in Stärke 5 mm**
**Maßanfertigung möglich:**

- Tiefenkürzung
- Breitenkürzung
- Seitliche Abschrägung
- Rückseitiger Ausschnitt


**NEU!**

 Artisan-Eiche-Nachbildung und  
 Perla lieferbar ab Frühjahr 2022

1.+2. Farbe der Türen A und Farbe der Türen B wählen:	3. Korpusfarbe wählen:	
<b>Preisgruppe PG 1 - Dekore</b> <b>P9</b> Polarweiß <b>P1</b> Perla <b>NEU!</b> <b>S9</b> Seidengrau <b>Y1</b> Terra <b>L1</b> Basalt  <b>Q9</b> Jackson-Eiche-Nachbildung <b>M1</b> Sonoma-Eiche-Nachbildung <b>K1</b> Artisan-Eiche-Nachbildung <b>NEU!</b> <b>E9</b> Silbergrau-Eiche-Nachbildung <b>A1</b> Macadamia-Nussbaum-Nachbildung <b>C9</b> Chocolate-Eiche-Nachbildung  <b>Preisgruppe PG 5 - Glanzlack</b> <b>G23</b> Glanzlack Weiß	<b>P9</b> Polarweiß <b>P1</b> Perla <b>NEU!</b> <b>S9</b> Seidengrau <b>Y1</b> Terra <b>L1</b> Basalt  <b>Q9</b> Jackson-Eiche-Nachbildung <b>M1</b> Sonoma-Eiche-Nachbildung <b>K1</b> Artisan-Eiche-Nachbildung <b>NEU!</b> <b>E9</b> Silbergrau-Eiche-Nachbildung <b>A1</b> Macadamia-Nussbaum-Nachbildung <b>C9</b> Chocolate-Eiche-Nachbildung  <b>4. Korpusinnenfarbe wählen:</b> <b>Z1</b> Birke-Nachbildung <b>X1</b> Leinenoptik Twist	

# Horizont 100

## Höhe 48 cm

### Drehtüren-Aufsatzschränke

Die vielfältigen Farbausführungen entnehmen Sie bitte der „Programm-Übersicht“ auf der ersten Seite dieses Programms.

Preisgruppe PG 1: Dekore  
Preisgruppe PG 5: Glanzlack

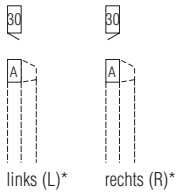
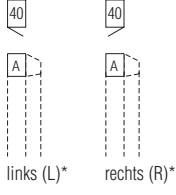
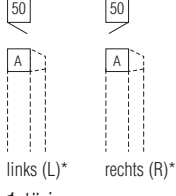
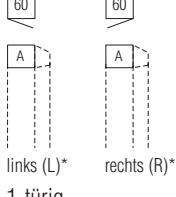

Gesamthöhen  
inklusive Aufsatz:  
Höhe 245 cm = 197 + 48 cm  
Höhe 271 cm = 223 + 48 cm  
Höhe 288 cm = 240 + 48 cm

Alle Aufsatzschränke mit  
griffloser Push-to-open-Technik

## Breite 30 + 40 + 50 + 60 cm

Rückwände in Stärke 5 mm

Die Breiten der Aufsatzschränke müssen den Breiten der darunter liegenden Basisschränken entsprechen!

Drehtüren-Aufsatzschränke		für Höhe 197/223/240 cm		Aufpreise	
Nutztiefe 40/58 cm		Tiefe 44 cm	Tiefe 62 cm	Der Preis pro Artikel ergibt sich aus Basispreis + der Addition der Aufpreise:	
 <p><b>Breite 30 cm</b></p> <p>*Bitte angeben, ob Türanschlag links oder rechts gewünscht wird.</p> <p>N°</p> <p>EUR</p> <p>links (L)*    rechts (R)*</p> <p>1-türig Türanschlag links bzw. rechts</p>		<b>B30 H48 T44</b>	<b>B30 H48 T62</b>		
		<b>10 034 10 (L/R)</b> Basispreis:	<b>11 034 10 (L/R)</b> Basispreis:		
	EUR	<b>Preisinfo</b> PG 1    PG 5	<b>Preisinfo</b> PG 1    PG 5	je Tür in PG 1 je Tür in PG 5	<b>95 664</b>
 <p><b>Breite 40 cm</b></p> <p>*Bitte angeben, ob Türanschlag links oder rechts gewünscht wird.</p> <p>N°</p> <p>EUR</p> <p>links (L)*    rechts (R)*</p> <p>1-türig Türanschlag links bzw. rechts</p>		<b>B40 H48 T44</b>	<b>B40 H48 T62</b>		
		<b>10 044 10 (L/R)</b> Basispreis:	<b>11 044 10 (L/R)</b> Basispreis:		
	EUR	<b>Preisinfo</b> PG 1    PG 5	<b>Preisinfo</b> PG 1    PG 5	je Tür in PG 1 je Tür in PG 5	<b>95 664</b>
 <p><b>Breite 50 cm</b></p> <p>*Bitte angeben, ob Türanschlag links oder rechts gewünscht wird.</p> <p>N°</p> <p>EUR</p> <p>links (L)*    rechts (R)*</p> <p>1-türig Türanschlag links bzw. rechts</p>		<b>B50 H48 T44</b>	<b>B50 H48 T62</b>		
		<b>10 054 10 (L/R)</b> Basispreis:	<b>11 054 10 (L/R)</b> Basispreis:		
	EUR	<b>Preisinfo</b> PG 1    PG 5	<b>Preisinfo</b> PG 1    PG 5	je Tür in PG 1 je Tür in PG 5	<b>95 666</b>
 <p><b>Breite 60 cm</b></p> <p>*Bitte angeben, ob Türanschlag links oder rechts gewünscht wird.</p> <p>N°</p> <p>EUR</p> <p>links (L)*    rechts (R)*</p> <p>1-türig Türanschlag links bzw. rechts</p>		<b>B60 H48 T44</b>	<b>B60 H48 T62</b>		
		<b>10 064 10 (L/R)</b> Basispreis:	<b>11 064 10 (L/R)</b> Basispreis:		
	EUR	<b>Preisinfo</b> PG 1    PG 5	<b>Preisinfo</b> PG 1    PG 5	je Tür in PG 1 je Tür in PG 5	<b>95 666</b>
 <p><b>Rechte Abschlussseite</b></p> <p>N°</p> <p>EUR</p>		H48 T42 Seitenstärke 1,6 <b>99 099 42</b>	H48 T60 Seitenstärke 1,6 <b>99 099 60</b>		



# Horizont 100

## Höhe 48 cm

### Drehtüren-Aufsatzschränke

Die vielfältigen Farbausführungen entnehmen Sie bitte der „Programm-Übersicht“ auf der ersten Seite dieses Programms.

Preisgruppe PG 1: Dekore  
Preisgruppe PG 5: Glanzlack

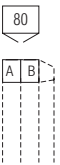
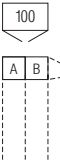
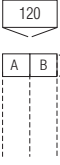

Gesamthöhen  
inklusive Aufsatz:  
Höhe 245 cm = 197 + 48 cm  
Höhe 271 cm = 223 + 48 cm  
Höhe 288 cm = 240 + 48 cm

Alle Aufsatzschränke mit  
griffloser Push-to-open-Technik

## Breite 80 + 100 + 120 cm

Rückwände in Stärke 5 mm

Die Breiten der Aufsatzschränke müssen den Breiten der darunter liegenden Basisschränke entsprechen!

Drehtüren-Aufsatzschränke		für Höhe 197/223/240 cm				Aufpreise	
Nutztiefe 40/58 cm		Tiefe 44 cm		Tiefe 62 cm		Der Preis pro Artikel ergibt sich aus Basispreis + der Addition der Aufpreise:	
 <p>80</p> <p><b>Breite 80 cm</b></p> <p>2-türig 1 Tür A links 1 Tür B rechts</p>	N°	<b>B80</b> H48 T44	<b>B80</b> H48 T62				
	EUR	<b>10 084 10</b> Basispreis:	<b>11 084 10</b> Basispreis:				
	EUR	<p><b>Preisinfo</b> Türen aus gleicher Preisgruppe</p> <p>PG 1    PG 5    PG 1    PG 5</p>				je Tür in PG 1 je Tür in PG 5	<b>95 664</b>
 <p>100</p> <p><b>Breite 100 cm</b></p> <p>2-türig 1 Tür A links 1 Tür B rechts</p>	N°	<b>B100</b> H48 T44	<b>B100</b> H48 T62				
	EUR	<b>10 104 10</b> Basispreis:	<b>11 104 10</b> Basispreis:				
	EUR	<p><b>Preisinfo</b> Türen aus gleicher Preisgruppe</p> <p>PG 1    PG 5    PG 1    PG 5</p>				je Tür in PG 1 je Tür in PG 5	<b>95 666</b>
 <p>120</p> <p><b>Breite 120 cm</b></p> <p>2-türig 1 Tür A links 1 Tür B rechts</p>	N°	<b>B120</b> H48 T44	<b>B120</b> H48 T62				
	EUR	<b>10 124 10</b> Basispreis:	<b>11 124 10</b> Basispreis:				
	EUR	<p><b>Preisinfo</b> Türen aus gleicher Preisgruppe</p> <p>PG 1    PG 5    PG 1    PG 5</p>				je Tür in PG 1 je Tür in PG 5	<b>95 666</b>
 <p><b>Rechte Abschlussseite</b></p>	N°	H48 T42 Seitenstärke 1,6 <b>99 099 42</b>	H48 T60 Seitenstärke 1,6 <b>99 099 60</b>				
	EUR						

# Schranksystem Horizont 100

Höhe 48 cm

## Drehtüren-Aufsatzschränke

Die vielfältigen Farbausführungen entnehmen Sie bitte der „Programm-Übersicht“ auf der ersten Seite dieses Programms.

Preisgruppe PG 1: Dekore  
Preisgruppe PG 5: Glanzlack


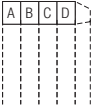

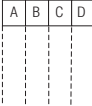

Gesamthöhen  
inklusive Aufsatz:  
Höhe 245 cm = 197 + 48 cm  
Höhe 271 cm = 223 + 48 cm  
Höhe 288 cm = 240 + 48 cm

Alle Aufsatzschränke mit  
griffloser Push-to-open-Technik

## Breite 160 + 200 cm (Panorama)

Rückwände in Stärke 5 mm

Die Breiten der Aufsatzschränke müssen den Breiten der darunter liegenden Basisschränke entsprechen!

Drehtüren-Aufsatzschränke		für Höhe 197/223/240 cm		Aufpreise	
für Falttüren-Panoramaschränke Nutztiefe 58 cm		Tiefe 44 cm	Tiefe 62 cm	Der Preis pro Artikel ergibt sich aus Basispreis + der Addition der Aufpreise:	
 <p><b>Breite 160 cm</b></p> <p>für </p> <p>4-türig je 1 Tür A, B, C und D für Falttüren- Panoramaschränke in Breite 160 cm</p>	N°		<b>B160</b> H48 T62		
	EUR		<b>11 164 10</b> Basispreis:		
	EUR		<p><b>Preisinfo</b> Türen aus gleicher Preisgruppe</p> <p>PG 1      PG 5</p>	je Tür in PG 1 je Tür in PG 5	<b>95 664</b>
 <p><b>Breite 200 cm</b></p> <p>für </p> <p>4-türig je 1 Tür A, B, C und D für Falttüren- Panoramaschränke in Breite 200 cm</p>	N°		<b>B200</b> H48 T62		
	EUR		<b>11 204 10</b> Basispreis:		
	EUR		<p><b>Preisinfo</b> Türen aus gleicher Preisgruppe</p> <p>PG 1      PG 5</p>	je Tür in PG 1 je Tür in PG 5	<b>95 666</b>
 <p><b>Rechte Abschlussseite</b></p>	N°		H48 T60 Seitenstärke 1,6 <b>99 099 60</b>		
	EUR				



# Schranksystem Horizont 100

Höhe 48 cm

## Drehtüren-Aufsatzschränke

Die vielfältigen Farbausführungen entnehmen Sie bitte der „Programm-Übersicht“ auf der ersten Seite dieses Programms.

Preisgruppe PG 1: Dekore  
Preisgruppe PG 5: Glanzlack

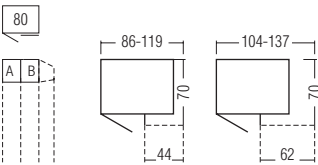
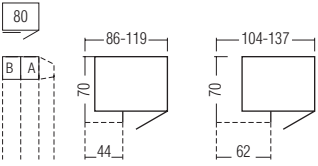

Gesamthöhen  
inklusive Aufsatz:  
Höhe 245 cm = 197 + 48 cm  
Höhe 271 cm = 223 + 48 cm  
Höhe 288 cm = 240 + 48 cm

Alle Aufsatzschränke mit  
griffloser Push-to-open-Technik

### 90° Ecklösung mit 1 Tür - Breite 80 cm

Rückwände in Stärke 5 mm

Die Breiten der Aufsatzschränke müssen den Breiten der darunter liegenden Basisschränken entsprechen!

Drehtüren-Aufsatzschränke		für Höhe 197/223/240 cm		Aufpreise	
für 90°-Ecklösung mit 1 Tür Stellmaße siehe Platzbedarfsskizzen		Tiefe 62 cm		Der Preis pro Artikel ergibt sich aus Basispreis + der Addition der Aufpreise:	
		H48 T62			
2-türig 1 Drehtür A Türanschlag links 1 Blindtür B		N°  Basispreis: <b>11 964 10</b>			
EUR					
Bitte beachten: Die Blindtür B ist <u>nicht</u> in den Preisgruppen PG 2 Kristallspiegel und PG 3 Gläser & Grauspiegel erhältlich.		Preisinfo PG 1      PG 5		je Tür in PG 1 je Tür in PG 5	
EUR				<b>95 664</b>	
					
2-türig 1 Drehtür A Türanschlag rechts 1 Blindtür B		N°  Basispreis: <b>11 974 10</b>			
EUR					
Bitte beachten: Die Blindtür B ist <u>nicht</u> in den Preisgruppen PG 2 Kristallspiegel und PG 3 Gläser & Grauspiegel erhältlich.		Preisinfo PG 1      PG 5		je Tür in PG 1 je Tür in PG 5	
EUR				<b>95 664</b>	
		H48 T60 Seitenstärke 1,6  N°  Basispreis: <b>99 099 60</b>			
Rechte Abschlussseite		EUR			

# Schranksystem Horizont 100

Höhe 48 cm

## Drehtüren-Aufsatzschränke

Die vielfältigen Farbausführungen entnehmen Sie bitte der „Programm-Übersicht“ auf der ersten Seite dieses Programms.

Preisgruppe PG 1: Dekore  
Preisgruppe PG 5: Glanzlack

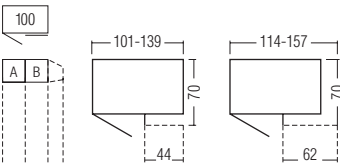
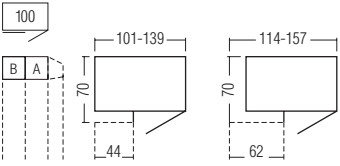

Gesamthöhen  
inklusive Aufsatz:  
Höhe 245 cm = 197 + 48 cm  
Höhe 271 cm = 223 + 48 cm  
Höhe 288 cm = 240 + 48 cm

Alle Aufsatzschränke mit  
griffloser Push-to-open-Technik

## 90° Ecklösung mit 1 Tür - Breite 100 cm

Rückwände in Stärke 5 mm

Die Breiten der Aufsatzschränke müssen den Breiten der darunter liegenden Basisschränken entsprechen!

Drehtüren-Aufsatzschränke		für Höhe 197/223/240 cm		Aufpreise	
für 90°-Ecklösung mit 1 Tür Stellmaße siehe Platzbedarfskizzen		Tiefe 62 cm		Der Preis pro Artikel ergibt sich aus Basispreis + der Addition der Aufpreise:	
		H48 T62			
2-türig 1 Drehtür A Türanschlag links 1 Blindtür B		N°  11 984 10 Basispreis:			
EUR					
Bitte beachten: Die Blindtür B ist <u>nicht</u> in den Preisgruppen PG 2 Kristallspiegel und PG 3 Gläser & Grauspiegel erhältlich.		Preisinfo PG 1      PG 5		je Tür in PG 1 je Tür in PG 5	
EUR				95 666	
					
2-türig 1 Drehtür A Türanschlag rechts 1 Blindtür B		N°  11 994 10 Basispreis:			
EUR					
Bitte beachten: Die Blindtür B ist <u>nicht</u> in den Preisgruppen PG 2 Kristallspiegel und PG 3 Gläser & Grauspiegel erhältlich.		Preisinfo PG 1      PG 5		je Tür in PG 1 je Tür in PG 5	
EUR				95 666	
		H48 T60 Seitenstärke 1,6  99 099 60			
Rechte Abschlussseite		N°  99 099 60			
EUR					

**Drehtüren-Aufsatzschränke**

Die vielfältigen Farbausführungen entnehmen Sie bitte der „Programm-Übersicht“ auf der ersten Seite dieses Programms.

Preisgruppe PG 1: Dekore  
Preisgruppe PG 5: Glanzlack

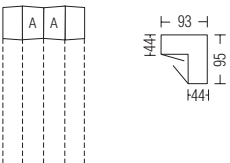
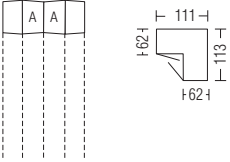
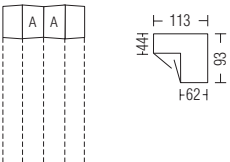
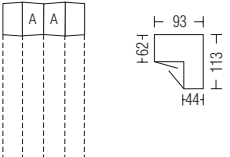
Gesamthöhen  
inklusive Aufsatz:  
Höhe 245 cm = 197 + 48 cm  
Höhe 271 cm = 223 + 48 cm  
Höhe 288 cm = 240 + 48 cm

Alle Aufsatzschränke mit  
griffloser Push-to-open-Technik

Rückwände in Stärke 5 mm

**90° Drehtüren-Eckschrank 2-türig**

Die Breiten der Aufsatzschränke müssen den Breiten der darunter liegenden Basisschränken entsprechen!

Drehtüren-Aufsatzschränke		für Höhe 197/223/240 cm		Aufpreise	
für 90° Drehtüren-Eckschrank 2-türig Stellmaße siehe Platzbedarfsskizzen		Tiefe 44 / 44 cm	Tiefe 62 / 62 cm	Der Preis pro Artikel ergibt sich aus Basispreis + der Addition der Aufpreise:	
 <p>2-türig 2 Türen A</p>	N°	H48 T44/44			
	EUR	<b>10 914 10</b> Basispreis:			
	EUR	<b>Preisinfo</b> PG 1      PG 5		je Tür in PG 1 je Tür in PG 5	<b>95 666</b>
 <p>2-türig 2 Türen A</p>	N°	H48 T62/62			
	EUR	<b>11 914 10</b> Basispreis:			
	EUR	<b>Preisinfo</b> PG 1      PG 5		je Tür in PG 1 je Tür in PG 5	<b>95 666</b>
Drehtüren-Aufsatzschränke		für Höhe 197/223/240 cm		Aufpreise	
für 90° Drehtüren-Eckschrank 2-türig Stellmaße siehe Platzbedarfsskizzen		Tiefe 44 / 62 cm	Tiefe 62 / 44 cm	Der Preis pro Artikel ergibt sich aus Basispreis + der Addition der Aufpreise:	
 <p>2-türig 2 Türen A</p>	N°	H48 T44/62			
	EUR	<b>10 944 10</b> Basispreis:			
	EUR	<b>Preisinfo</b> PG 1      PG 5		je Tür in PG 1 je Tür in PG 5	<b>95 666</b>
 <p>2-türig 2 Türen A</p>	N°	H48 T62/44			
	EUR	<b>11 954 10</b> Basispreis:			
	EUR	<b>Preisinfo</b> PG 1      PG 5		je Tür in PG 1 je Tür in PG 5	<b>95 666</b>

# Schranksystem Horizont 100

Höhe 48 cm

## Drehtüren-Aufsatzschränke

Die vielfältigen Farbausführungen entnehmen Sie bitte der „Programm-Übersicht“ auf der ersten Seite dieses Programms.

Preisgruppe PG 1: Dekore  
Preisgruppe PG 5: Glanzlack

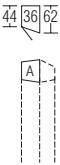


Gesamthöhen  
inklusive Aufsatz:  
Höhe 245 cm = 197 + 48 cm  
Höhe 271 cm = 223 + 48 cm  
Höhe 288 cm = 240 + 48 cm

Alle Aufsatzschränke mit  
griffloser Push-to-open-Technik

Rückwände in Stärke 5 mm

## Schrägelemente - Breite 36 cm

Die Breiten der Aufsatzschränke müssen den Breiten der darunter liegenden Basisschränken entsprechen!

Drehtüren-Aufsatzschränke		für Höhe 197/223/240 cm		Aufpreise	
für Schrägelemente - Breite 36 cm Nutztiefe 40/58 cm		Tiefe 44 / 62 cm	Tiefe 62 / 44 cm	Der Preis pro Artikel ergibt sich aus Basispreis + der Addition der Aufpreise:	
 <p>1-türig Türanschlag links</p>	N°	<b>B36 H48 T44/62</b>			
	EUR	<b>10 704 10</b> Basispreis:			
	EUR	<b>Preisinfo</b> PG 1      PG 5		je Tür in PG 1 je Tür in PG 5	<b>95 664</b>
 <p>1-türig Türanschlag rechts</p>	N°	<b>B36 H48 T62/44</b>			
	EUR	<b>11 714 10</b> Basispreis:			
	EUR	<b>Preisinfo</b> PG 1      PG 5		je Tür in PG 1 je Tür in PG 5	<b>95 664</b>
	N°	H48 T60 Seitenstärke 1,6	H48 T42 Seitenstärke 1,6		
	EUR	<b>99 099 60</b>	<b>99 099 42</b>		
 <p><b>Rechte Abschlussseite</b></p>					

# Schranksystem Horizont 100

Höhe 48 cm

## Drehtüren-Aufsatzschränke

Die vielfältigen Farbausführungen entnehmen Sie bitte der „Programm-Übersicht“ auf der ersten Seite dieses Programms.

Preisgruppe PG 1: Dekore  
Preisgruppe PG 5: Glanzlack

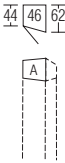
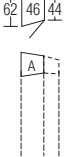
Gesamthöhen  
inklusive Aufsatz:  
Höhe 245 cm = 197 + 48 cm  
Höhe 271 cm = 223 + 48 cm  
Höhe 288 cm = 240 + 48 cm

Alle Aufsatzschränke mit  
griffloser Push-to-open-Technik

Rückwände in Stärke 5 mm

## Schrägelemente - Breite 46 cm

Die Breiten der Aufsatzschränke müssen den Breiten der darunter liegenden Basisschränken entsprechen!

Drehtüren-Aufsatzschränke		für Höhe 197/223/240 cm		Aufpreise	
für Schrägelemente - Breite 46 cm Nutztiefe 40/58 cm		Tiefe 44 / 62 cm	Tiefe 62 / 44 cm	Der Preis pro Artikel ergibt sich aus Basispreis + der Addition der Aufpreise:	
 1-türig Türanschlag links	N°	<b>B46 H48 T44/62</b>			
	EUR	<b>10 724 10</b> Basispreis:			
	EUR	<b>Preisinfo</b> PG 1      PG 5		je Tür in PG 1 je Tür in PG 5	<b>95 666</b>
 1-türig Türanschlag rechts	N°	<b>B46 H48 T62/44</b>			
	EUR	<b>11 734 10</b> Basispreis:			
	EUR	<b>Preisinfo</b> PG 1      PG 5		je Tür in PG 1 je Tür in PG 5	<b>95 666</b>
	N°	H48 T60 Seitenstärke 1,6	H48 T42 Seitenstärke 1,6		
<b>Rechte Abschlussseite</b>	EUR	<b>99 099 60</b>	<b>99 099 42</b>		



## Planungshinweise für HORIZONT-Maßanfertigung

### Wichtige Hinweise


Die gewünschten Maßanfertigungen werden mit der entsprechenden Artikel-Nr. (siehe „**Aufpreise für HORIZONT-Maßanfertigung**“) in Auftrag gegeben.

Bei den angegebenen **Mindest- und Maximalmaßen** handelt es sich um „**Korpusmaße ohne Profilkranz**“. Für den Profilkranz müssen folgende Maße berücksichtigt werden: Kranzhöhe: 3,8 cm; Kranzüberstand vorne: 4 cm.

Ein **Kranz oder eine Deckenverblendung kann gegen Mehrpreis** geliefert werden (Mehrpriß auf Anfrage).

Alle notwendigen **Raummaße** müssen dem Auftrag beigefügt werden. Bitte verwenden Sie hierzu die „**Planungshilfe für HORIZONT-Maßanfertigung**“ auf der letzten Seite dieses Programms.

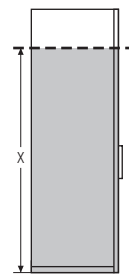
### Tiefenkürzung



Eine **Tiefenkürzung** erfolgt an: Seiten, Sockel, Oberboden und Fachböden. Dabei werden alle Elemente um das gleiche Maß gekürzt.

Elemente können bis auf eine verbleibende **Mindest-Korpustiefe** von **30 cm bei Elementen ohne Schubkästen** und **42 cm bei Elementen mit Schubkästen** gekürzt werden.

### Höhenkürzung

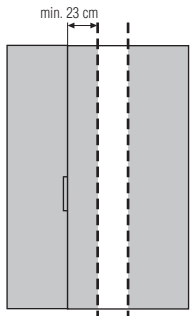


Eine **Höhenkürzung** erfolgt an: Seiten, Türen und Rückwand.

Elemente können bis zu einer verbleibenden **Mindest-Seitenhöhe** gekürzt werden.

Wird der Oberboden durch die Höhenkürzung sichtbar, ist es sinnvoll, Verblendungsmaterial in Korpusfarbe mit zu bestellen.

### Breitenkürzung



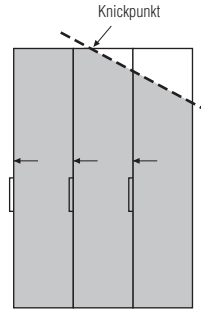
Die große Auswahl an Planungselementen (Breiten 30 bis 160 cm) macht eine **Breitenkürzung** nur selten erforderlich, da sich durch eine entsprechende Kombination der Elemente **jede Breite im Raster von 10 cm** zusammenstellen lässt.

Als **Breitenausgleich** für geringe Breitedifferenzen können **alle Drehtürenschränke** bis zu einer verbleibenden **Mindestbreite von 23 bzw. 46 cm** gekürzt werden.

Eine **Breitenkürzung** erfolgt an: Sockel, Oberboden, Fachböden, Tür und Rückwand.

### Seitliche Abschrägung

Eine **seitliche Abschrägung** erfolgt an: Seiten, Oberboden, Rückwand und Türen. Die seitliche Abschrägung wird zur Decke hin verblendet (nur Deckenverblendung, ohne Profilkranz). Elemente können bis zu einer verbleibenden **Mindest-Seitenhöhe** gekürzt werden.

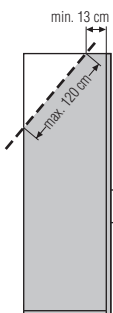


Eine seitliche Abschrägung ist **nur an Elementen mit 1 Drehtür bzw. 1 Falлтürenpaar** möglich. Der Türanschlag muss immer an der höher verbleibenden Seite liegen.

Die gesamte Schrankwand muss **durchgängig in einer Höhe und einer Tiefe** geplant werden.

Die Neigung der **Dachschräge** darf **max. 70°** betragen. Seitliche Abschrägung ist **nicht in Verbindung mit rückseitiger Abschrägung** möglich.

### Rückseitige Abschrägung

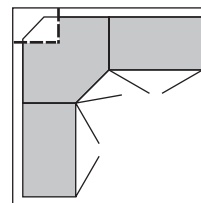


Eine **rückseitige Abschrägung** erfolgt an: Seiten, Oberboden und Rückwand.

Die **Länge** der rückseitigen Abschrägung darf **max. 120 cm** betragen. Die verbleibende **vordere Schranktiefe** (ohne Kranzüberstand) muss **mind. 13 cm** betragen.

Rückseitige Abschrägung ist **nicht in Verbindung mit seitlicher Abschrägung** möglich.

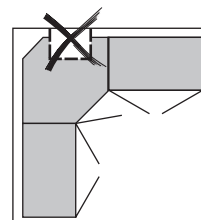
### Rückseitiger Ausschnitt (Kaminausschnitt)



**50er-Eckelemente** können auch rückseitig ausgeschnitten werden.

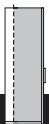




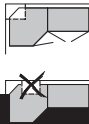
Ein **rückseitiger Ausschnitt** erfolgt an: Sockel, Oberboden, Rückwand und Fachböden.

Ein Ausschnitt ist **nur in „L“-Form als zentraler Ausschnitt** möglich.







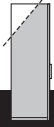

# Horizont 100

## Möglichkeiten der Maßanfertigung HORIZONT 100

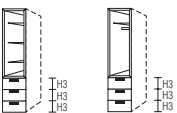
Maßanfertigung für												
	Tiefenkürzung	Höhenkürzung	Breitenkürzung	seitliche Abschrägung	Rückseitige Abschrägung	Rückseitiger Ausschnitt						
<b>Drehtüren-Planungsschränke</b>												
30er-, 40er-, 50er- und 60er-Schränkelemente <b>ohne Schubkästen</b>	● auf max. T30 cm	● auf max. H40 cm	● auf max. B23 cm	● auf max. H40 cm	● auf max. H25 cm	—						
40er-, 50er- und 60er-Schränkelemente <b>mit 3 Schubkästen</b>	● auf max. T42 cm	● auf max. H120 cm	—	● auf max. H120 cm	● auf max. H90 cm	—						
40er-, 50er- und 60er-Schränkelemente <b>mit 4 Schubkästen</b>	● auf max. T42 cm	● auf max. H145 cm	—	● auf max. H145 cm	● auf max. H115 cm	—						
<b>Drehtüren-Aufsatzschränke</b> für 30er-, 40er-, 50er- und 60er-Schränkelemente	● auf max. T30 cm	—	● auf max. B23 cm	● auf max. H17 cm	—	—						
80er-, 100er- und 120er-Schränkelemente <b>ohne Schubkästen</b>	● auf max. T30 cm	● auf max. H40 cm	● auf max. B46 cm	—	● auf max. H25 cm	—						
80er-, 100er- und 120er-Schränkelemente <b>mit 3 Schubkästen</b>	● auf max. T42 cm	● auf max. H120 cm	—	—	● auf max. H90 cm	—						
80er-, 100er- und 120er-Schränkelemente <b>mit 4 Schubkästen</b>	● auf max. T42 cm	● auf max. H145 cm	—	—	● auf max. H115 cm	—						
<b>Drehtüren-Aufsatzschränke</b> für 80er-, 100er- und 120er-Schränkelemente	● auf max. T30 cm	—	● auf max. B46 cm	—	—	—						
<b>Falлтüren-Planungsschränke</b>												
60er-, 80er- und 100er-Schränkelemente <b>ohne Schubkästen</b>	● auf max. T30 cm	● auf max. H40 cm	● auf max. B46 cm	● auf max. H40 cm	● auf max. H25 cm	—						
60er-, 80er- und 100er-Schränkelemente <b>mit 3 Schubkästen</b>	● auf max. T42 cm	● auf max. H120 cm	—	● auf max. H120 cm	● auf max. H90 cm	—						
<b>Drehtüren-Aufsatzschränke</b> für 60er-Schränkelemente	● auf max. T30 cm	—	● auf max. B23 cm	● auf max. H17 cm	—	—						
80er- und 100er-Schränkelemente <b>mit 4 Schubkästen</b>	● auf max. T42 cm	● auf max. H145 cm	—	● auf max. H145 cm	● auf max. H115 cm	—						
90er-Schränkelemente <b>ohne Schubkästen</b>	● auf max. T30 cm	● auf max. H40 cm	● auf max. B69 cm	—	● auf max. H25 cm	—						
120er-Schränkelemente <b>ohne Schubkästen</b>	● auf max. T30 cm	● auf max. H40 cm	● auf max. B92 cm	—	● auf max. H25 cm	—						
120er-Schränkelemente <b>mit 3 Schubkästen</b>	● auf max. T42 cm	● auf max. H120 cm	—	—	● auf max. H90 cm	—						
<b>Drehtüren-Aufsatzschränke</b> für 80er-, 100er- und 120er-Schränkelemente	● auf max. T30 cm	—	● auf max. B46 cm	—	—	—						
160er- und 200er- <b>Falлтüren-Panoramaelemente</b>	● auf max. T30 cm	● auf max. H40 cm	—	—	—	—						
<b>Drehtüren-Aufsatzschränke</b> für 160er- und 200er-Falлтüren-Panoramaelemente	● auf max. T30 cm	—	—	—	—	—						

# Maßanfertigung Horizont 100

## Möglichkeiten der Maßanfertigung HORIZONT 100

Maßanfertigung für						
	Tiefenkürzung	Höhenkürzung	Breitenkürzung	seitliche Abschrägung	Rückseitige Abschrägung	Rückseitiger Ausschnitt
Eckelemente						
<b>Drehtüren-Eckschränke 1 x 50er Tür</b>	● auf max. T30 cm	● auf max. H40 cm	—	—	—	● max. 58 x 58 cm
<b>Drehtüren-Aufsatzschränke für Drehtüren-Eckschränke 1 x 50er Tür</b>	● auf max. T30 cm	—	—	—	—	● max. 58 x 58 cm
<b>Drehtüren-Eckschränke 1 x 60er Tür</b>	—	● auf max. H40 cm	—	—	—	—
<b>Drehtüren-Aufsatzschränke für Drehtüren-Eckschränke 1 x 60er Tür</b>	—	—	—	—	—	—
<b>Begehbare Drehtüren-Eckschränke 2-türig</b>	—	● auf max. H70 cm	—	—	—	—
<b>90°-Ecklösung mit 1 Tür Breite 80 und 100 cm</b>	● auf max. T30 cm	● auf max. H40 cm	—	● auf max. H40 cm	● auf max. H25 cm	—
<b>90° Drehtüren-Eckschränke 2-türig</b>	—	● auf max. H40 cm	—	—	—	—
<b>Drehtüren-Aufsatzschränke für 90° Drehtüren-Eckschränke 2-türig</b>	—	—	—	—	—	—
Sonstige Elemente						
<b>Schrägelemente</b>	● auf max. T30 cm	● auf max. H40 cm	—	—	● auf max. H25 cm	—
<b>Drehtüren-Aufsatzschränke für Schrägelemente</b>	● auf max. T30 cm	—	—	—	—	—
<b>Rundelemente</b>	● auf max. T30 cm	—	—	—	—	—
<b>30er-Regal</b>	—	● auf max. H40 cm	—	● auf max. H40 cm	—	—
<b>120er-TV-Regal mit 2 Türen und 2 Schubkästen</b>	—	● auf max. H200 cm	—	—	—	—
<b>Drehtürenschränk mit 40er-Wäschefach und Garderobennische</b>	—	● auf max. H40 cm	—	—	—	—
<b>Anstell-Garderobe</b>	● auf max. T30 cm	● auf max. H40 cm	—	—	—	—
<b>Passepartoutblenden</b>	—	● auf max. H40 cm	—	—	—	—

50 50




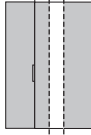



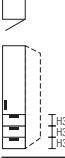
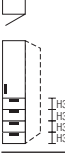
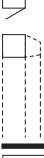

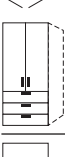
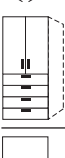
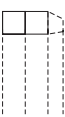
**Funktionselemente mit Bücherregal und Garderobe können nicht maßgefertigt werden.**

# Horizont 100

## Aufpreise für Maßanfertigung HORIZONT 100

**WICHTIG: Allgemeine „Hinweise für HORIZONT-Maßanfertigung“ unbedingt beachten!**

Alle notwendigen Raummaße (siehe „Planungshilfe für HORIZONT-Maßanfertigung“) müssen dem Auftrag beigelegt sein.



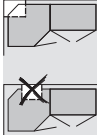
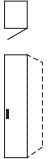

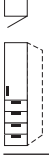
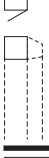




Maßanfertigung für		Höhenkürzung	Breitenkürzung	Seitl. Abschrägung	Türenänderung
		Aufpreis	Aufpreis	Aufpreis	Aufpreis
* bei Schränken mit <b>Spiegel- oder Glastüren</b> bitte zusätzlichen <b>Aufpreis für Türenänderung</b> berücksichtigen.					
je Element* auf max. H40 cm		je Element* auf max. B23 cm		nicht in Verbindung mit rückseitiger Abschrägung	bei Höhenkürzung, Breitenkürzung und/oder seitlicher Abschrägung
	30er-, 40er-, 50er-, und 60er-Drehtürenelemente <b>ohne Schubkästen</b> Tiefe 44/62 cm	<b>95 001</b>	<b>95 134</b>	<b>95 301</b>	je Spiegel-/je Glastür <b>95 900</b>
	40er-, 50er- und 60er-Drehtürenelemente <b>mit 3 Schubkästen</b> Tiefe 44/62 cm	<b>95 001</b>		<b>95 301</b>	je Spiegel-/je Glastür <b>95 900</b>
	40er-, 50er- und 60er-Drehtürenelemente <b>mit 4 Schubkästen</b> Tiefe 44/62 cm	<b>95 001</b>		<b>95 301</b>	je Spiegel-/je Glastür <b>95 900</b>
	Drehtüren-Aufsatzschränke für 30er-, 40er-, 50er- und 60er-Drehtürenelemente Tiefe 44/62 cm	Höhenkürzung erfolgt an den Basisschränken	je Element* auf max. B23 cm <b>95 138</b>	je Element* auf max. H17 cm <b>95 304</b>	
	80er-, 100er- und 120er-Drehtürenelemente <b>ohne Schubkästen</b> Tiefe 44/62 cm	je Element* auf max. H40 cm <b>95 002</b>	je Element* auf max. B46 cm <b>95 135</b>		je Spiegel-/je Glastür <b>95 900</b>
	80er-, 100er- und 120er-Drehtürenelemente <b>mit 3 Schubkästen</b> Tiefe 44/62 cm	je Element* auf max. H120 cm <b>95 002</b>			je Spiegel-/je Glastür <b>95 900</b>
	80er-, 100er- und 120er-Drehtürenelemente <b>mit 4 Schubkästen</b> Tiefe 44/62 cm	je Element* auf max. H145 cm <b>95 002</b>			je Spiegel-/je Glastür <b>95 900</b>
	Drehtüren-Aufsatzschränke für 80er-, 100er- und 120er-Drehtürenelemente Tiefe 44/62 cm	Höhenkürzung erfolgt an den Basisschränken	je Element* auf max. B46 cm <b>95 139</b>		

# Horizont 100

## Aufpreise für Maßanfertigung HORIZONT 100

**WICHTIG: Allgemeine „Hinweise für HORIZONT-Maßanfertigung“ unbedingt beachten!**

Alle notwendigen Raummaße (siehe „Planungshilfe für HORIZONT-Maßanfertigung“) müssen dem Auftrag beigelegt sein.


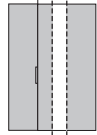
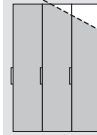




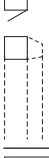


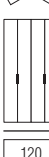


Maßanfertigung für		Tiefenkürzung	Rücks. Abschräg.	Rücks. Ausschnitt
		Aufpreis	Aufpreis	Aufpreis
			 nicht in Verbindung mit seitlicher Abschrägung	 nur L-förmiger Ausschnitt, kein U-förmiger Ausschnitt möglich
	30er-, 40er-, 50er-, und 60er-Drehtürelemente <b>ohne Schubkästen</b> Tiefe 44/62 cm	N° EUR je Element auf max. T30 cm <b>95 200</b>	N° EUR je Element auf max. H25 cm <b>95 400</b>	
	40er-, 50er- und 60er-Drehtürelemente <b>mit 3 Schubkästen</b> Tiefe 44/62 cm	N° EUR je Element auf max. T42 cm <b>95 200</b>	N° EUR je Element auf max. H90 cm <b>95 400</b>	
	40er-, 50er- und 60er-Drehtürelemente <b>mit 4 Schubkästen</b> Tiefe 44/62 cm	N° EUR je Element auf max. T42 cm <b>95 200</b>	N° EUR je Element auf max. H115 cm <b>95 400</b>	
	Drehtüren-Aufsatzschränke für 30er-, 40er-, 50er- und 60er-Drehtürelemente Tiefe 44/62 cm	N° EUR je Element auf max. T30 cm <b>95 209</b>		
	80er-, 100er- und 120er-Drehtürelemente <b>ohne Schubkästen</b> Tiefe 44/62 cm	N° EUR je Element auf max. T30 cm <b>95 200</b>	N° EUR je Element auf max. H25 cm <b>95 400</b>	
	80er-, 100er- und 120er-Drehtürelemente <b>mit 3 Schubkästen</b> Tiefe 44/62 cm	N° EUR je Element auf max. T42 cm <b>95 200</b>	N° EUR je Element auf max. H90 cm <b>95 400</b>	
	80er-, 100er- und 120er-Drehtürelemente <b>mit 4 Schubkästen</b> Tiefe 44/62 cm	N° EUR je Element auf max. T42 cm <b>95 200</b>	N° EUR je Element auf max. H115 cm <b>95 400</b>	
	Drehtüren-Aufsatzschränke für 80er-, 100er- und 120er-Drehtürelemente Tiefe 44/62 cm	N° EUR je Element auf max. T30 cm <b>95 209</b>		

# Horizont 100

## Aufpreise für Maßanfertigung HORIZONT 100

**WICHTIG: Allgemeine „Hinweise für HORIZONT-Maßanfertigung“ unbedingt beachten!**

Alle notwendigen Raummaße (siehe „Planungshilfe für HORIZONT-Maßanfertigung“) müssen dem Auftrag beigelegt sein.



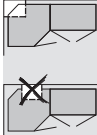

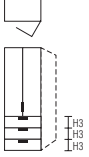
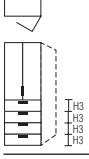
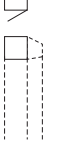
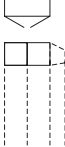
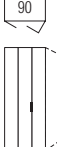
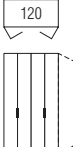
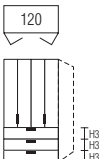
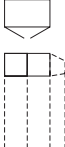
Maßanfertigung für		Höhenkürzung	Breitenkürzung	Seitl. Abschrägung	Türenänderung	
		Aufpreis	Aufpreis	Aufpreis	Aufpreis	
* bei Schränken mit <b>Spiegel- oder Glastüren</b> bitte zusätzlichen <b>Aufpreis für Türenänderung</b> berücksichtigen.				 nicht in Verbindung mit rückseitiger Abschrägung	 bei Höhenkürzung und/oder seitlicher Abschrägung	
	60er-, 80er- und 100er-Falлтürelemente <b>ohne Schubkästen</b> Tiefe 44/62 cm	N° EUR	je Element* auf max. H40 cm <b>95 002</b>	je Element* auf max. B46 cm <b>95 135</b>	je Element* auf max. H40 cm <b>95 301</b>	je Spiegel-/je Glastür <b>95 900</b>
	60er-, 80er- und 100er-Falлтürelemente <b>mit 3 Schubkästen</b> Tiefe 44/62 cm	N° EUR	je Element* auf max. H120 cm <b>95 002</b>	je Element* auf max. B46 cm <b>95 135</b>	je Element* auf max. H120 cm <b>95 301</b>	je Spiegel-/je Glastür <b>95 900</b>
	80er- und 100er-Falлтürelemente <b>mit 4 Schubkästen</b> Tiefe 44/62 cm	N° EUR	je Element* auf max. H145 cm <b>95 002</b>	je Element* auf max. B46 cm <b>95 135</b>	je Element* auf max. H145 cm <b>95 301</b>	je Spiegel-/je Glastür <b>95 900</b>
	Drehtüren-Aufsatzschränke für 60er-Falлтürelemente Tiefe 44/62 cm	N° EUR	Höhenkürzung erfolgt an den Basisschränken	je Element* auf max. B23 cm <b>95 138</b>	je Element* auf max. H17 cm <b>95 304</b>	
	Drehtüren-Aufsatzschränke für 80er- und 100er-Falлтürelemente Tiefe 44/62 cm	N° EUR	Höhenkürzung erfolgt an den Basisschränken	je Element* auf max. B46 cm <b>95 139</b>		
	90er-Falлтürelemente <b>ohne Schubkästen</b> Tiefe 44/62 cm	N° EUR	je Element* auf max. H40 cm <b>95 005</b>	je Element* auf max. B69 cm <b>95 100</b>		je Spiegel-/je Glastür <b>95 900</b>
	120er-Falлтürelemente <b>ohne Schubkästen</b> Tiefe 44/62 cm	N° EUR	je Element* auf max. H40 cm <b>95 006</b>	je Element* auf max. B92 cm <b>95 101</b>		je Spiegel-/je Glastür <b>95 900</b>
	120er-Falлтürelemente <b>mit 3 Schubkästen</b> Tiefe 44/62 cm	N° EUR	je Element* auf max. H120 cm <b>95 006</b>			je Spiegel-/je Glastür <b>95 900</b>
	Drehtüren-Aufsatzschränke für 120er-Falлтürelemente Tiefe 44/62 cm	N° EUR	Höhenkürzung erfolgt an den Basisschränken	je Element* auf max. B46 cm <b>95 139</b>		

# Horizont 100

## Aufpreise für Maßanfertigung HORIZONT 100

**WICHTIG: Allgemeine „Hinweise für HORIZONT-Maßanfertigung“ unbedingt beachten!**

Alle notwendigen Raummaße (siehe „Planungshilfe für HORIZONT-Maßanfertigung“) müssen dem Auftrag beigelegt sein.

Maßanfertigung für		Tiefenkürzung	Rücks. Abschräg.	Rücks. Ausschnitt
		Aufpreis	Aufpreis	Aufpreis
			 nicht in Verbindung mit seitlicher Abschrägung	 nur L-förmiger Ausschnitt, kein U-förmiger Ausschnitt möglich
	60er-, 80er- und 100er-Falttürenelemente <b>ohne Schubkästen</b> Tiefe 44/62 cm	N° EUR je Element auf max. T30 cm <b>95 200</b>	N° EUR je Element auf max. H25 cm <b>95 400</b>	
	60er-, 80er- und 100er-Falttürenelemente <b>mit 3 Schubkästen</b> Tiefe 44/62 cm	N° EUR je Element auf max. T42 cm <b>95 200</b>	N° EUR je Element auf max. H90 cm <b>95 400</b>	
	80er- und 100er-Falttürenelemente <b>mit 4 Schubkästen</b> Tiefe 44/62 cm	N° EUR je Element auf max. T42 cm <b>95 200</b>	N° EUR je Element auf max. H115 cm <b>95 400</b>	
	Drehtüren-Aufsatzschränke für 60er-Falttürenelemente Tiefe 44/62 cm	N° EUR je Element auf max. T30 cm <b>95 209</b>		
	Drehtüren-Aufsatzschränke für 80er- und 100er-Falttürenelemente Tiefe 44/62 cm	N° EUR je Element auf max. T30 cm <b>95 209</b>		
	90er-Falttürenelemente <b>ohne Schubkästen</b> Tiefe 44/62 cm	N° EUR je Element auf max. T30 cm <b>95 200</b>	N° EUR je Element auf max. H25 cm <b>95 400</b>	
	120er-Falttürenelemente <b>ohne Schubkästen</b> Tiefe 44/62 cm	N° EUR je Element auf max. T30 cm <b>95 200</b>	N° EUR je Element auf max. H25 cm <b>95 400</b>	
	120er-Falttürenelemente <b>mit 3 Schubkästen</b> Tiefe 44/62 cm	N° EUR je Element auf max. T42 cm <b>95 200</b>	N° EUR je Element auf max. H90 cm <b>95 400</b>	
	Drehtüren-Aufsatzschränke für 120er-Falttürenelemente Tiefe 44/62 cm	N° EUR je Element auf max. T30 cm <b>95 209</b>		

# Horizont 100

## Aufpreise für Maßanfertigung HORIZONT 100

**WICHTIG: Allgemeine „Hinweise für HORIZONT-Maßanfertigung“ unbedingt beachten!**

Alle notwendigen Raummaße (siehe „Planungshilfe für HORIZONT-Maßanfertigung“) müssen dem Auftrag beigelegt sein.



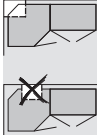
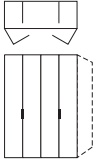
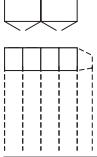
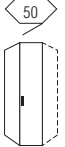
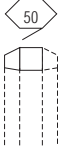

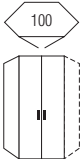
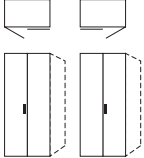
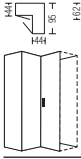
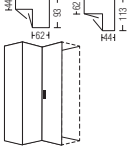
Maßanfertigung für			Höhenkürzung	Breitenkürzung	Seitl. Abschrägung	Türenänderung
			Aufpreis	Aufpreis	Aufpreis	Aufpreis
* bei Schränken mit <b>Spiegel- oder Glastüren</b> bitte zusätzlichen <b>Aufpreis für Türenänderung</b> berücksichtigen.					nicht in Verbindung mit rückseitiger Abschrägung	bei Höhenkürzung und/oder seitlicher Abschrägung
	160er- und 200er-Falldüren-Panoramaelemente Tiefe 62 cm	N° EUR	je Element* auf max. H40 cm <b>95 018</b>			je Spiegel-/je Glastür <b>95 900</b>
	Drehtüren-Aufsatzschränke für 160er- und 200er-Falldüren-Panoramaelemente Tiefe 62 cm		Höhenkürzung erfolgt an den Basisschränken			
	Drehtüren-Eckschränke 1 x 50er Tür Schenkellänge 99x99 cm	N° EUR	je Element* auf max. H40 cm <b>95 021</b>			je Spiegel-/je Glastür <b>95 900</b>
	Drehtüren-Aufsatzschränke für Drehtüren-Eckschränke 1 x 50er Tür	N° EUR	Höhenkürzung erfolgt an den Basisschränken			
	Drehtüren-Eckschränke 1 x 60er Tür Schenkellänge 106x106 cm	N° EUR	je Element* auf max. H40 cm <b>95 021</b>			je Spiegel-/je Glastür <b>95 900</b>
	Begehbare Drehtüren-Eckschränke 2-türig Schenkellänge 133x133 cm	N° EUR	je Element* auf max. H70 cm <b>95 022</b>			je Spiegel-/je Glastür <b>95 900</b>
	90°-Ecklösung mit 1 Tür Breite 80 und 100 cm	N° EUR	je Element* auf max. H40 cm <b>95 002</b>		je Element* auf max. H40 cm <b>95 303</b>	je Spiegel-/je Glastür <b>95 900</b>
	90° Drehtüren-Eckschränke 2-türig Tiefe 44/44 cm und 62/62 cm	N° EUR	je Element* auf max. H40 cm <b>95 024</b>			je Spiegel-/je Glastür <b>95 900</b>
	90° Drehtüren-Eckschränke 2-türig Tiefe 44/62 cm und 62/44 cm	N° EUR	je Element* auf max. H40 cm <b>95 025</b>			je Spiegel-/je Glastür <b>95 900</b>



# Maßanfertigung Horizont 100

## Aufpreise für Maßanfertigung HORIZONT 100

**WICHTIG: Allgemeine „Hinweise für HORIZONT-Maßanfertigung“ unbedingt beachten!**  
**Alle notwendigen Raummaße (siehe „Planungshilfe für HORIZONT-Maßanfertigung“) müssen dem Auftrag beigelegt sein.**


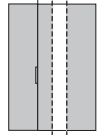
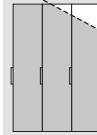
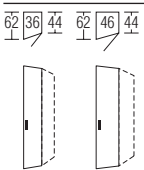
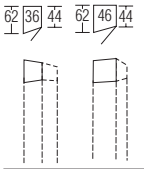
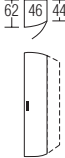
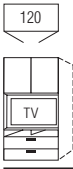
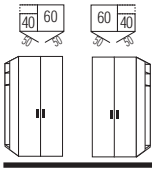

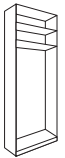
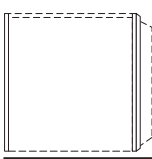

Maßanfertigung für			Tiefenkürzung	Rücks. Abschräg.	Rücks. Ausschnitt
			Aufpreis	Aufpreis	Aufpreis
				 nicht in Verbindung mit seitlicher Abschrägung	 nur L-förmiger Ausschnitt, kein U-förmiger Ausschnitt möglich
	160er- und 200er-Falldüren-Panoramaelemente Tiefe 62 cm	N° EUR	je Element auf max. T30 cm <b>95 214</b>		
	Drehtüren-Aufsatzschränke für 160er- und 200er-Falldüren-Panoramaelemente Tiefe 62 cm	N° EUR	je Element auf max. T30 cm <b>95 213</b>		
	Drehtüren-Eckschränke 1 x 50er Tür Schenkellänge 99x99 cm	N° EUR	je Element auf max. T30 cm <b>95 200</b>		je Element max. 58 x 58 cm <b>95 500</b>
	Drehtüren-Aufsatzschränke für Drehtüren-Eckschränke 1 x 50er Tür	N° EUR	je Element auf max. T30 cm <b>95 209</b>		je Element max. 58 x 58 cm <b>95 504</b>
	Drehtüren-Eckschränke 1 x 60er Tür Schenkellänge 106x106 cm	N° EUR			
	Begehbare Drehtüren-Eckschränke 2-türig Schenkellänge 133x133 cm	N° EUR			
	90°-Ecklösung mit 1 Tür Breite 80 und 100 cm	N° EUR	je Element auf max. T30 cm <b>95 200</b>	je Element auf max. H25 cm <b>95 400</b>	
	90° Drehtüren-Eckschränke 2-türig Tiefe 44/44 cm und 62/62 cm	N° EUR			
	90° Drehtüren-Eckschränke 2-türig Tiefe 44/62 cm und 62/44 cm	N° EUR			

# Horizont 100

## Aufpreise für Maßanfertigung HORIZONT 100

**WICHTIG: Allgemeine „Hinweise für HORIZONT-Maßanfertigung“ unbedingt beachten!**



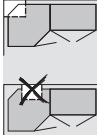
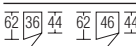
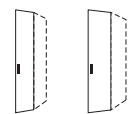
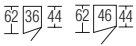
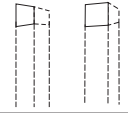



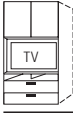





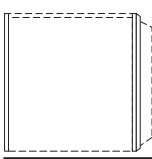

Alle notwendigen Raummaße (siehe „Planungshilfe für HORIZONT-Maßanfertigung“) müssen dem Auftrag beigelegt sein.

Maßanfertigung für		Höhenkürzung	Breitenkürzung	Seitl. Abschrägung	Türenänderung
		Aufpreis	Aufpreis	Aufpreis	
* bei Schränken mit <b>Spiegel- oder Glastüren</b> bitte zusätzlichen <b>Aufpreis für Türenänderung</b> berücksichtigen.  ** <b>Knickpunkt</b> (siehe Allgemeine Planungshinweise „seitliche Abschrägung“) <b>nicht über dem Regal</b>					
				 nicht in Verbindung mit rückseitiger Abschrägung	
 Schrägelemente	N° EUR	je Element* auf max. H40 cm <b>95 010</b>			je Spiegel-/je Glastür <b>95 900</b>
 Drehtüren- Aufsatzschränke für Schrägelemente	N° EUR	Höhenkürzung erfolgt an den Basisschränken			
 Rundelemente	N° EUR				
 120er-TV-Regal mit 2 Türen und 2 Schubkästen	N° EUR	je Element* auf max. H200 cm <b>95 033</b>			je Spiegel-/je Glastür <b>95 900</b>
 Drehtürenschränk mit 40er-Wäschefach und Garderobennische	N° EUR	je Element* auf max. H40 cm <b>95 060</b>			je Spiegel-/je Glastür <b>95 900</b>
 30er-Regal ohne Schubkästen	N° EUR	je Regal auf max. H40 cm <b>95 031</b>		je Regal auf max. H40 cm** <b>95 302</b>	
 Anstell-Garderobe	N° EUR	je Element auf max. H40 cm <b>95 036</b>			
 Passepartoutblenden 2er-Set	N° EUR	je 2er-Set auf max. H40 cm <b>95 007</b>			
 zusätzliche Fachböden	N° EUR		je Fachboden <b>95 201</b>		

# Maßanfertigung Horizont 100

## Aufpreise für Maßanfertigung HORIZONT 100

**WICHTIG: Allgemeine „Hinweise für HORIZONT-Maßanfertigung“ unbedingt beachten!**  
Alle notwendigen Raummaße (siehe „Planungshilfe für HORIZONT-Maßanfertigung“) müssen dem Auftrag beigelegt sein.

Maßanfertigung für		Tiefenkürzung	Rücks. Abschräg.	Rücks. Ausschnitt
		Aufpreis	Aufpreis	Aufpreis
			 nicht in Verbindung mit seitlicher Abschrägung	 nur L-förmiger Ausschnitt, kein U-förmiger Ausschnitt möglich
 	Schrägelemente	je Element auf max. T30 cm <b>95 200</b>	je Element auf max. H25 cm <b>95 400</b>	
 	Drehtüren-Aufsatzschränke für Schrägelemente	je Element auf max. T30 cm <b>95 209</b>		
 	Rundelemente	je Element auf max. T30 cm <b>95 200</b>		
 	120er-TV-Regal mit 2 Türen und 2 Schubkästen			
 	Drehtürenschränk mit 40er-Wäschefach und Garderobennische			
 	30er-Regal ohne Schubkästen			
	Anstell-Garderobe	je Element auf max. T30 cm <b>95 216</b>		
	Passepartoutblenden 2er-Set			
	zusätzliche Fachböden	je Fachboden <b>95 201</b>		

**Maßanfertigung  
weiterer Zubehörteile  
auf Anfrage**

# Planungshilfe

Möbelhaus: \_\_\_\_\_

Kommission: \_\_\_\_\_

Ort: \_\_\_\_\_

Datum: \_\_\_\_\_ Blatt: \_\_\_\_\_ von: \_\_\_\_\_

Verkäufer/in: \_\_\_\_\_ Durchwahl: \_\_\_\_\_

Modellname: \_\_\_\_\_

Bitte die gewünschten Maßanfertigungen ankreuzen:

Schrankhöhe: \_\_\_\_\_ cm Tiefe: \_\_\_\_\_ cm

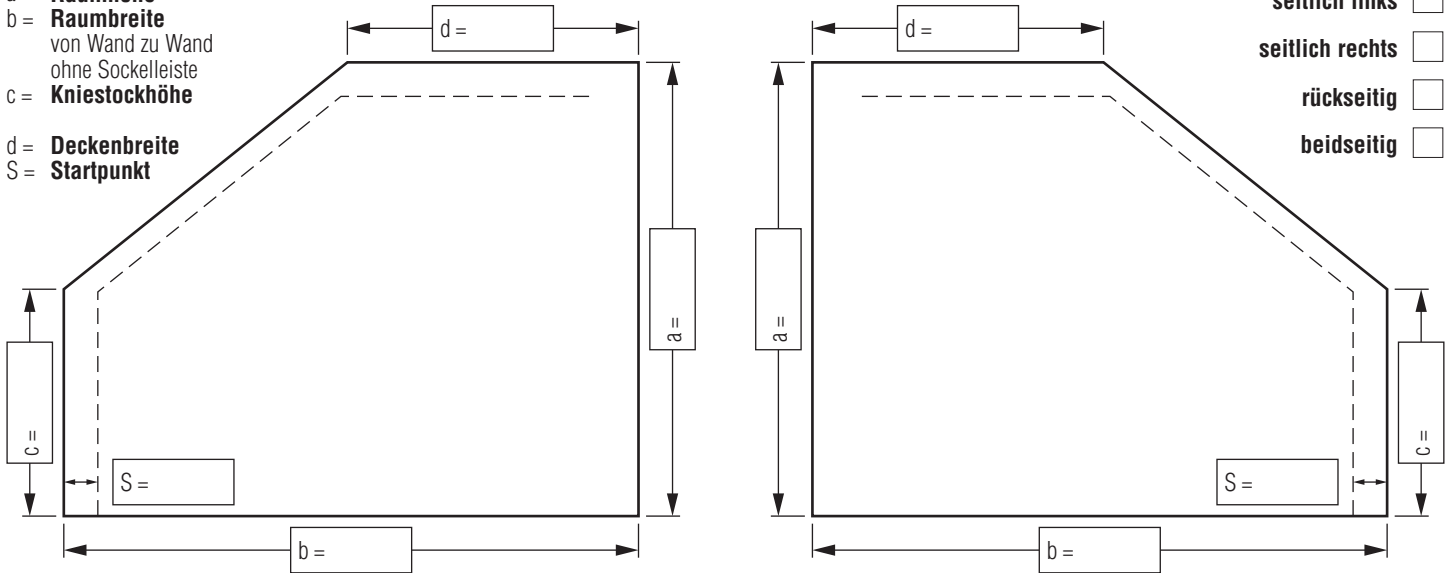
<input type="checkbox"/> Tiefenkürzung	<input type="checkbox"/> Höhenkürzung	<input type="checkbox"/> seitliche Abschrägung	<input type="checkbox"/> Rückseitige Abschrägung	<input type="checkbox"/> Rückseitiger Ausschnitt	<input type="checkbox"/> Breitenkürzung
--	---------------------------------------	--	--	--	---

## 1. Raummaß-Skizze für Planungsschrank in Maßanfertigung

Bitte die **genauen Raummaße** (keine Schrankmaße!) **einheitlich in Zentimeter** in diese Zeichnung eintragen. Geben Sie den **Startpunkt der Schrankplanung „S“ = Abstand zur Wand** (mind. 4 cm!) an. Das **verbleibende Restmaß** zur gegenüberliegenden Wand muss für die Schrankmontage ebenfalls **mind. 4 cm** betragen.


Benötigte **Raummaße:**

- a = **Raumhöhe**
- b = **Raubbreite**  
von Wand zu Wand  
ohne Sockelleiste
- c = **Kniestockhöhe**
- d = **Deckenbreite**
- S = **Startpunkt**



## 2. Grundriss-Skizze für Planungsschrank in Maßanfertigung

Bitte immer in der Grundriss-Skizze die **genaue Schrankaufteilung** einzeichnen. Falls erforderlich, den **vermaßten Stand** für einen rückseitigen Ausschnitt angeben.



## Checkliste

Bei Fragen helfen wir Ihnen gern:  
Service-Telefon +49 (0) 72 74 / 51-12 660

1. **Raummaße** ermitteln und in die **Raummaß-Skizze** eintragen. **Alle Maße** (a, b, c, d und S) **müssen eingetragen werden**. Bei nicht waagrecht Boden bzw. nicht waagerechter Wand die kürzeste Strecke eintragen.
2. **Gewünschte Schrankhöhe** (muss bei seitlicher Abschrägung auch durchgängig geplant werden) **und Schranktiefe oben angeben**.
3. **Geplanten Schrank mit der genauen Elementabfolge** in die Grundriss-Skizze eintragen.
4. **Alle Maße nochmals sorgfältig überprüfen!**

Nach unserer Auftragsbearbeitung erhalten Sie eine Auftragsbestätigung und CAD-Zeichnung mit allen exakten Planungsmaßen zur Überprüfung. Mit Ihrer Auftragsfreigabe erfolgt die Produktion.