

# Möbel LETZ

*Finden und Wohlfühlen*



## Typenplan

18050 Around the Block von Willi Schillig - Ledergarnitur links eisgra

### **Wichtiger Hinweis für Sie**

Etwaige Hinweise des Herstellers in dieser Produktinformation, die sich auf die Gewährleistung beziehen, haben für Sie keinerlei Bindungswirkung und können von Ihnen ignoriert werden. Ihre gesetzlichen Gewährleistungsrechte als Verbraucher uns gegenüber, als Ihrem Verkäufer, werden dadurch in keiner Weise berührt oder eingeschränkt. Sie können sich wegen aller Mängel jederzeit an uns wenden. Darüber hinaus gehende Herstellergarantien bleiben natürlich unberührt.

Möbel Letz GmbH  
Am Gewerbepark 11  
06895 Zahna-Elster

Tel.: 035383 - 6018 50

Fax.: 035383 - 6018 17



Bezug: Z59/20 eisgrau



Federkern



Raster



Biese



leger

## around-the-block

18050

### **around the block** 18050:

Hier wird Geradlinigkeit ganz groß geschrieben und diese spezielle Formgebung wird zusätzlich durch eine elegante Biese unterstützt. Die Sofas sind außerordentlich einladend und die Artikelauswahl lässt verschiedenste Kombinationslösungen für jede Räumlichkeit zu.



W.SCHILLIG

## SESSEL



**M80**  
Loveseat

140/104/66/39



**M100**  
Loveseat

160/104/66/39



**M120**  
Loveseat

180/104/66/39

## ZWISCHENELEMENTE



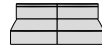
**M80K**  
Element ohne Seitenteil

81/104/66/39



**M100K**  
Element ohne Seitenteil

101/104/66/39



**N80K**  
Sofa groß ohne Seitenteil

161/104/66/39



**N100K**  
Sofa groß ohne Seitenteil

201/104/66/39

## ELEMENTE MIT SEITENTEIL RECHTS



**M80R**  
Element mit Seitenteil

110/104/66/39



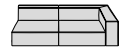
**M100R**  
Element mit Seitenteil

130/104/66/39



**M120R**  
Element mit Seitenteil

150/104/66/39



**N80R**  
Sofa groß mit Seitenteil

190/104/66/39



**N100R**  
Sofa groß mit Seitenteil

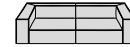
230/104/66/39



**N120R**  
Sofa übergroß mit Seitenteil bestehend aus zwei einzelnen Elementen

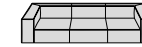
270/104/66/39

## SOFAS



**N80**  
Sofa groß

220/104/66/39



**N100**  
Sofa groß

260/104/66/39



**N120**  
Sofa übergroß bestehend aus zwei einzelnen Elementen

300/104/66/39

### ELEMENTE MIT SEITENTEIL LINKS



**M80L**  
Element mit Seitenteil

110/104/66/39



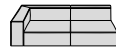
**M100L**  
Element mit Seitenteil

130/104/66/39



**M120L**  
Element mit Seitenteil

150/104/66/39



**N80L**  
Sofa groß mit Seitenteil

190/104/66/39



**N100L**  
Sofa groß mit Seitenteil

230/104/66/39



**N120L**  
Sofa übergroß mit Seitenteil bestehend aus zwei einzelnen Elementen  
270/104/66/39

### ABSCHLUSSELEMENTE RECHTS



**K120R**  
Longchair

150/164/66/39



**L50R**  
Anbauhocker

55/104/39/39



**L80R**  
Anbauhocker

85/104/39/39



**K120L**  
Longchair

150/164/66/39



**L50L**  
Anbauhocker

55/104/39/39



**L80L**  
Anbauhocker

85/104/39/39

### HOCKER & ZUBEHÖR



**G80Q**  
Hocker quadratisch

80/80/39/39



**G120**  
Hocker groß

120/60/39/0



**UP60.**  
Dekokissen ohne Steppung

60/60/0



**UP60S**  
Dekokissen mit Steppung

60/60/0



**UF60.**  
Dekokissen mit Flat-terbiese

68/68/0

### ABSCHLUSSELEMENTE LINKS

### ECKELEMENTE



**E**  
Spitzecke

104/104/66/39



### Einfach schön

Die dezent eingesetzte, markante Biese an den Außenkanten des Polsters sorgt für eine einzigartige Optik.

### Nahezu unsichtbar

Bodenschonende Kunststoffgleiter sind nahezu unsichtbar unter dem Polstermöbel angebracht.

## BESTELLHINWEISE

### Rückenspannteile:

Alle Teile sind im Rücken echt bezogen.

### Stellskizze:

Aufgrund der Variationsmöglichkeiten senden Sie bitte eine Stellskizze ein. Die Anstellseiten wurden im Typenplan bei einigen Elementen rot markiert.

### Seitenwangen:

Gegen Aufpreis sind die Seitenwangen im Original-Bezug statt Spannstoff lieferbar.

### Nahtbild:

Zier-, Kapp- oder Doppelnähte können in der Stoff- und Lederausführung unterschiedlich ausfallen. Herstellungsbedingt können Nähte im Stoffbezug entfallen oder durch einfache Nähte ersetzt werden.

### Zweiteilige Sofas:

Die Sofas N120 und N120R/L bestehen aus 2 Teilen (M120R und M120L), die mit Elementverbindern verbunden werden.

**Alle angegebenen Maße sind ca.-Maße in cm in Breite/Tiefe/Höhe/Sitzhöhe. Änderungen vorbehalten.**

Sitztiefe: ca. **66 cm**

Sitztiefe Longchair: ca. **127 cm**

Seitenteilbreite: ca. **30 cm**

Seitenteilhöhe: ca. **60 cm**

### Modellbedingte Eigenschaft:

Die Polsterung ist bewusst leger verarbeitet, um ein bestimmtes optisches Erscheinungsbild zu erzeugen. Eine Wellenbildung ist kein Qualitätsmangel, sondern eine modellbe-

dingte Eigenschaft, die optimalen Sitzkomfort gewährleistet.

### Digitale Stoff-/Leder- und Farbmuster:

Das optische Erscheinungsbild der Bezüge und Farbmuster kann variieren, Muster in Anlehnung - Farb- und Strukturabweichungen möglich.

W.SCHILLIG

## FÜSSE



Kunststoffgleiter

F 00

## around-the-block

---

18050

### BESTELL-CHECKLISTE

- Zusammenstellung und Bezug
- Hocker
- Stellskizze



W.SCHILLIG



WOHNBEISPIELE



Bezug: S41/41 oyster

Eckzusammenstellung  
N 80L li - N 80K - E - L 80R re



455x208



Bezug: Z69/50 cognac



Bezug: O10/28 dark blue

Eckzusammenstellung  
M 80L-M80K li - K 120R re



341x164



Bezug: R66/39 hunter



## DER GESTELLAUFBAU DES POLSTERMÖBELS



Das Design des hier abgebildeten Querschnitts entspricht nicht dem Modell dieses Katalogblattes.

- 1. Gestell** – Buche-Holzkonstruktion
- 2. Unterfederung Sitz** mit dauerelastischen Wellenfedern
- 3. Polsteraufbau Sitz** – in ergo-PUR-Schaum eingearbeiteter Federkern mit Diolenabdeckung
- 4. Unterfederung Rücken** durch flexible Polstergurte
- 5. Polsteraufbau Rücken** aus ergo-PUR-Schaum mit Diolenabdeckung

### Polstermöbel aus Leidenschaft.

Aus dieser Leidenschaft heraus entstehen seit fast 75 Jahren hochwertige und besondere Möbelstücke und Designermöbel - Sofas, elegantes und zeitgemäßes Design mit erstklassigem Komfort verbinden. Wir stehen für handwerkliches Können, richtungsweisende Ideen, ansprechendes Design und Know-how aus Deutschland. Das Ergebnis ist ein Polstermöbel mit garantiert erstklassigem Komfort und Liebe zum Detail. Bei der Auswahl der verwendeten Materialien achten wir auf Nachhaltigkeit und Ressourcenschonung.

- Traditionell handwerkliche Wertarbeit bis ins Detail
- Hochwertige, umweltgerechte Materialien
- Sorgfältige & präzise Verarbeitung
- Kooperation mit namhaften Möbeldesignern
- Produktion nach DIN- & RAL-Güterichtlinien der Deutschen Gütegemeinschaft Möbel e.V.
- Regelmäßig geprüfte Produktqualität „Made in Germany“
- Entwicklung am oberfränkischen Standort in Ebersdorf bei Coburg
- Sorgfältig ausgewählte Stoff- und Lederbezugskollektionen in vielen Farben für breit gefächerte Ansprüche