

# Möbel LETZ

*Finden und Wohlfühlen*



## Typenplan

21106 Piedroo von Willi Schillig - Ecksofa Ausführung links weiß

### **Wichtiger Hinweis für Sie**

Etwaige Hinweise des Herstellers in dieser Produktinformation, die sich auf die Gewährleistung beziehen, haben für Sie keinerlei Bindungswirkung und können von Ihnen ignoriert werden. Ihre gesetzlichen Gewährleistungsrechte als Verbraucher uns gegenüber, als Ihrem Verkäufer, werden dadurch in keiner Weise berührt oder eingeschränkt. Sie können sich wegen aller Mängel jederzeit an uns wenden. Darüber hinaus gehende Herstellergarantien bleiben natürlich unberührt. Dieser Artikel wird hergestellt von Willi Schillig Polstermöbelwerke GmbH & Co.KG, Am Weinberg 20-22, 96237 Ebersdorf-Frohnlach, Deutschland, [info@schillig.de](mailto:info@schillig.de)

Möbel Letz GmbH  
Am Gewerbepark 11  
06895 Zahna-Elster

Tel.: 035383 - 6018 50

Fax.: 035383 - 6018 17



Bezug: V85/98 midnight



## piedroo

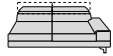
21106

### Komfortabel und modern.

**piedroo** 21106 hat Bodenfreiheit und trägt eine schöne Kellerfalte im Seitenteil zur Schau. Richtig einladend wird **piedroo** 21106 in Kombination mit dem übergroßen Longchair. Die funktionale Kopfstützenverstellung ist bei diesem Modell inklusive, ein motorischer Sitzauszug kann gegen Aufpreis hinzu bestellt werden. Ein farblich abgesetzter Kontrastfaden ist ohne Aufpreis möglich.

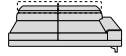
  
W.SCHILLIG

### ELEMENTE MIT SEITENTEIL RECHTS



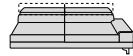
**N70R**  
Sofa mit Seitenteil mit Kopfteilverstellung

**175/108/70/43**  
**Sitzauszug per Motor = A02** (Mehrpreis)



**N80R**  
Sofa groß mit Seitenteil mit Kopfteilverstellung

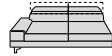
**195/108/70/43**  
**Sitzauszug per Motor = A02** (Mehrpreis)



**N90R**  
Sofa groß mit Seitenteil mit Kopfteilverstellung

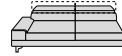
**215/108/70/43**  
**Sitzauszug per Motor = A02** (Mehrpreis)

### ELEMENTE MIT SEITENTEIL LINKS



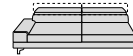
**N70L**  
Sofa mit Seitenteil mit Kopfteilverstellung

**175/108/70/43**  
**Sitzauszug per Motor = A02** (Mehrpreis)



**N80L**  
Sofa groß mit Seitenteil mit Kopfteilverstellung

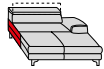
**195/108/70/43**  
**Sitzauszug per Motor = A02** (Mehrpreis)



**N90L**  
Sofa groß mit Seitenteil mit Kopfteilverstellung

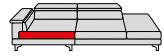
**215/108/70/43**  
**Sitzauszug per Motor = A02** (Mehrpreis)

### ABSCHLUSSELEMENTE RECHTS



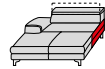
**KL90R**  
Longchair mit Kopfteilverstellung

**128/193/70/43**



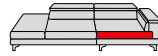
**EG70R**  
Ecksofa mit Hocker mit Kopfteilverstellung

### ABSCHLUSSELEMENTE LINKS



**KL90L**  
Longchair mit Kopfteilverstellung

**128/193/70/43**



**EG70L**  
Ecksofa mit Hocker mit Kopfteilverstellung

### HOCKER & ZUBEHÖR



**G70**  
Hocker

**71/70/42/0**  
**Rollen = RO** (Mehrpreis)



**G140**  
Hocker übergroß

**141/70/42/0**  
**Rollen = RO** (Mehrpreis)

**Z**  
Sockelfuß



### Flexible Kopfstütze

Die Artikel sind serienmäßig mit Kopfstützenverstellung mit Rasterfunktion ausgestattet.

### Ausfahrbare Liegefläche

Einige Artikel können gegen Aufpreis mit einem motorischen Sitzauszug ausgestattet werden. Die Gesamttiefe verlängert sich. Art.-Nr. = A02.

### Metallfarben für Füße

Einige Füße können in den Ausführungen Chrom glänzend, silber, bronze oder schwarz bestellt werden. Bitte geben Sie die gewünschte Optik an.

### Absoluter

Für eine interessante Optik sorgt das handwerklich perfekt verarbeitete Seitenteildesign des Modells.

### Hingucker

### Rollen für Hocker

Die Hocker können gegen Mehrpreis mit Rollen ausgestattet werden. Zwei der Rollen sind fixierbar. Beim Anstellen an die Garnitur ergibt sich so eine große Fläche.

## BESTELLHINWEISE

### Ausfahrbare Liegefläche:

Der Touch-Sensor zum Betätigen des motorischen Sitzauszugs befindet sich mittig unter dem Rückenkissen.

### Rückenspannteile:

Alle Teile sind im Rücken echt bezogen.

### Stellskizze:

Aufgrund der Variationsmöglichkeiten senden Sie bitte eine Stellskizze ein. Die Anstellseiten wurden im Typenplan bei einigen Elementen rot markiert.

### Sockelfuß Z:

Wenn Elemente und Sofas ohne oder mit 1

Seitenteil direkt an Elemente oder Sofas ohne oder mit 1 Seitenteil angestellt werden, ist ein Sockelfuß Z nötig, welcher bestellt werden muss.

### Seitenwangen:

Gegen Aufpreis sind die Seitenwangen im Original-Bezug statt Spannstoff lieferbar.

### Nahtbild:

Zier-, Kapp- oder Doppelnähte können in der Stoff- und Lederausführung unterschiedlich ausfallen. Herstellungsbedingt können Nähte im Stoffbezug entfallen oder durch einfache Nähte ersetzt werden.

**Alle angegebenen Maße sind ca.-Maße in cm in Breite/Tiefe/Höhe/Sitzhöhe. Änderungen vorbehalten. Die Tiefe beinhaltet den Überstand mit nach hinten geklappter Kopfstütze.**

Sitztiefe: ca. **57 cm**

Sitztiefe mit Funktion: ca. **77 cm**

Seitenteilbreite: ca. **35 cm**

Seitenteilhöhe: ca. **58 cm**

Gesamthöhe, wenn Kopfstütze oben:

ca. **90 cm**

### Besonders legere Polsterung:

Die Polsterung ist besonders leger verarbeitet,

um ein bestimmtes, super softes Erscheinungsbild zu erzeugen. Die Bezüge können bereits bei Auslieferung ein ausgeprägtes Wellenbild zeigen, das design- und konstruktionsbedingt gewollt ist und sich durch Gebrauch noch verstärken kann. Dies ist kein Qualitätsmangel, sondern eine modellbedingte Eigenschaft.

### Digitale Stoff-/Leder- und Farbmuster:

Das optische Erscheinungsbild der Bezüge und Farbmuster kann variieren, Muster in Anlehnung - Farb- und Strukturabweichungen möglich.

### Hinweis zum Polsteraufbau:

Bei diesem Modell wurden im Sitz Kam-

merkissen verarbeitet, welche mit einem hochwertigen Gemisch aus Polyesterfasern und Schaumstoffstäbchen gefüllt sind. Dies kann zur Abzeichnung der einzelnen Kammern führen und ist eine warentypische Eigenschaft.

### Fadenausführung:

Das Modell ist in der Fadenausführung Basis (Standard-Faden) oder mit farblich abgesetztem Perlarn-Kontrastfaden (in sich verdrehter Faden) erhältlich. Wenn Sie bei der Bestellung nichts angeben, erhalten Sie den Basisfaden. Wenn Sie den Kontrastfaden wählen, erhalten Sie automatisch Perlarn.

W.SCHILLIG

## FÜSSE



Holzfuß, **versch.  
Beiztöne**

F 96



Metallfuß **verschie-  
dene Metallfarben**

F C3



Metallrolle/Hocker,  
**Aufpreis**

F 6R

### **Rollen für Hocker:**

Alle Hocker können gegen Mehrpreis mit Rollen ausgestattet werden. Die Artikelnummer lautet RO. Zwei der Rollen sind fixierbar.

### **Farbabweichungen:**

Die Struktur vom Naturmaterial Holz ist von Lieferung zu Lieferung sehr unterschiedlich.

Lieferungen nach Farbmuster sind daher grundsätzlich von Reklamationen und Umtausch ausgeschlossen. Wir bemühen uns um eine bestmögliche Übereinstimmung.

### **Metallfarben:**

Der Fuß ist in verschiedenen Metallfarben lieferbar. Bitte geben Sie die gewünschte Farbe

bei Bestellung mit an.

### **Pulverbeschichtung:**

Die Farben silber M21, bronze M56 und schwarz M99 sind Pulverbeschichtungen.

### **Füße und Fußbodenschutz:**

Bei schlanken Möbelfüßen mit kleiner Gleiterfläche, kommt es zu einem erhöhten

Druck auf den Boden. Wir empfehlen, Gleiter oder eine Unterlage als Schutz vor Kratzern und Druckstellen bei empfindlichen Böden anzubringen oder unterzulegen.

## MÖGLICHE METALLFARBEN



Chrom glän-  
zend

M20



silber

M21



bronze

M56



schwarz

M99

## piedroo

21106

### BESTELL-CHECKLISTE

- Zusammenstellung und Bezug
- Sitzauszug motorisch (Aufpreis)
- Fußausführung
- Metallfarbe für Füße
- Hocker
- Rollen für Hocker (Aufpreis)
- Kontrastfaden
- Stellskizze

W.SCHILLIG

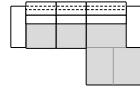


**WOHNBEISPIELE**



Bezug: Z59/42 weiß

Eckzusammenstellung mit Kopf-  
N 70L li - KL 90R re

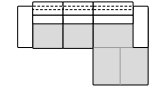


303x193



Bezug: Z69/22 light grey

Eckzusammenstellung mit Kopf-  
N 70L li - KL 90R re

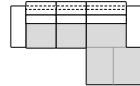


303x193



Bezug: Z69/50 cognac

Eckzusammenstellung mit Kopf-  
N 70L li - KL 90R re

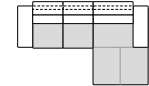


303x193



Bezug: Z69/52 kurkuma

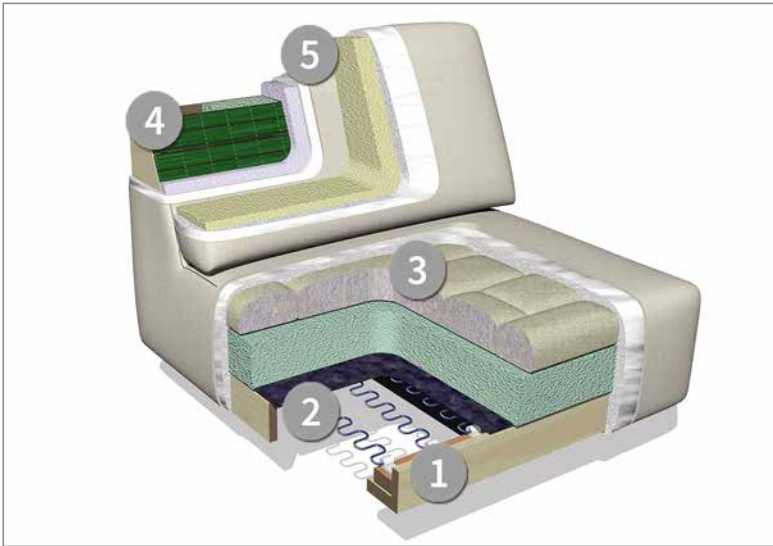
Eckzusammenstellung mit Kopf-  
N 70L li - KL 90R re



303x193



## DER GESTELLAUFBAU DES POLSTERMÖBELS



Das Design des hier abgebildeten Querschnitts entspricht nicht dem Modell dieses Katalogblattes.

- 1. Gestell** – Buche-Holzkonstruktion
- 2. Unterfederung Sitz** mit dauerelastischen Wellenfedern und **ergo**-PUR Schaum
- 3. Polsteraufbau Sitz** aus **ergo**-PUR-Schaum und hochwertigem Gemisch aus Polyesterfasern und Schaumstoffstäbchen, in Kammern gefüllt
- 4. Unterfederung Rücken** mit **ergo**-PUR-Schaum und Diolenabdeckung
- 5. Polsteraufbau Rücken** aus **ergo**-PUR-Schaum mit Diolenabdeckung

## POLSTERMÖBEL-QUALITÄT

**Polstermöbel aus Leidenschaft.**

Aus dieser Leidenschaft heraus entstehen seit fast 75 Jahren hochwertige und besondere Möbelstücke und Designermöbel - Sofas, elegantes und zeitgemäßes Design mit erstklassigem Komfort verbinden. Wir stehen für handwerkliches Können, richtungsweisende Ideen, ansprechendes Design und Know-how aus Deutschland. Das Ergebnis ist ein Polstermöbel mit garantiert erstklassigem Komfort und Liebe zum Detail. Bei der Auswahl der verwendeten Materialien achten wir auf Nachhaltigkeit und Ressourcenschonung.

- Traditionell handwerkliche Wertarbeit bis ins Detail
- Hochwertige, umweltgerechte Materialien
- Sorgfältige & präzise Verarbeitung
- Kooperation mit namhaften Möbeldesignern
- Produktion nach DIN- & RAL-Güterichtlinien der Deutschen Gütegemeinschaft Möbel e.V.
- Regelmäßig geprüfte Produktqualität „Made in Germany“
- Entwicklung am oberfränkischen Standort in Ebersdorf bei Coburg
- Sorgfältig ausgewählte Stoff- und Lederbezugskollektionen in vielen Farben für breit gefächerte Ansprüche



quality  
Made in Germany

*W*  
W.SCHILLIG