

Möbel LETZ

Finden und Wohlfühlen



Typenplan

1808 von Himolla - Leder-Duo nacht

Wichtiger Hinweis für Sie

Etwaige Hinweise des Herstellers in dieser Produktinformation, die sich auf die Gewährleistung beziehen, haben für Sie keinerlei Bindungswirkung und können von Ihnen ignoriert werden. Ihre gesetzlichen Gewährleistungsrechte als Verbraucher uns gegenüber, als Ihrem Verkäufer, werden dadurch in keiner Weise berührt oder eingeschränkt. Sie können sich wegen aller Mängel jederzeit an uns wenden. Darüber hinaus gehende Herstellergarantien bleiben natürlich unberührt. Dieser Artikel wird hergestellt von himolla Polstermöbel GmbH, Landshuter Str. 38, 84416 Taufkirchen, Deutschland

Möbel Letz GmbH
Am Gewerbepark 11
06895 Zahna-Elster

Tel.: 035383 - 6018 50

Fax.: 035383 - 6018 17

1808 PROMOTION



1808 PROMOTION



MODELLBESCHREIBUNG

Sie erhalten das Sitzmöbel PROMOTION in vielen verschiedenen Ausführungen, zahlreichen Größen und Sitzbreiten. Wahlweise als Sofa, Einzelleihe oder individuell planbare Wohnlandschaft. Die manuelle Sitztiefenverstellung ist optional kombinierbar mit einer schmalen elektrischen Beinauflage.

POLSTERUNG

Verarbeitung Polsteroberfläche: leger
Rücken: Superlastic Formschaum

NAHTBILD

Nahtart: Kappnaht
Kontrastziernaht: möglich



SITZKOMFORT

Der Sitzkomfort ist in 2 Härtegraden wählbar:
Superlastic med
Superlastic soft

BEZUGSINFORMATION

Rückenspannteil: echt
Bezugsbesonderheiten: für Streifen-, Karo- und Mohairstoffe nicht geeignet
Bezugskombination: nicht möglich

KIPPSCHALTER

Die elektrische Funktion erfolgt mit einem Kippschalter seitlich am Sitzfeld.

METALLFUSS

Metallfuß Edelstahloptik
Metallfuß Anthrazit



METALLKUFE

Metallkufe Edelstahloptik
Metallkufe Anthrazit



SICHTBARE HOLZTEILE

45 Balkeneiche
58 Wildeiche
Mögliche Beiztöne
45 Balkeneiche (617), 58 Wildeiche (017, 617, 681)

1808 PROMOTION



ACHTUNG

waagrecht ausfahrbares Fußteil

Aus technischen Gründen können die Endelemente nicht miteinander kombiniert werden.

- 🔌 Varianten sind elektrisch und optional mit Akku erhältlich.
- 🔧 Varianten mit entsprechendem Vermerk werden aus Gewichts- und technischen Gründen zerlegt angeliefert (eine Aufbauanleitung liegt bei).

ABMESSUNGEN

Alle Maßangaben sind ca.-Maße und können geringfügig abweichen.

Bei den Varianten mit Sitztiefenverstellung verändert sich die Sitztiefe um 28cm.

Für die Sitztiefenverstellung wird ein Wandabstand von 36cm benötigt.

AKKU 0920

Der außenliegende Akku macht das Möbel kabellos. Die simple Handhabung durch eine Steckverbindung, sowie die kleine und leicht zu bedienende Lade-station sprechen für sich. Wahlweise in Silber und Anthrazit. Empfehlung: Akku Überzug in passendem Bezug.



EMPFEHLUNG

1809 PROMOTION mit Holz-Applikation am Seitenteil



1808 PROMOTION

ABSCHLUSSRECA- MIERE MANUELL

1 Sitzfeld
Sitztiefenverst. man.
Kopfteil man.
Seitenteil lang




ECKE GROSS MANUELL

Sitztiefenverst. man.
Kopfteil man.



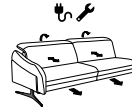
ECKE MANUELL

Sitztiefenverst. man.
Kopfteil man.



ABSCHLUSSELE- MENT 3-SITZER ELEKTRISCH

2 Sitzfelder
Fußteil elektr.
Sitztiefenverst. man.
Kopfteil man.



ABSCHLUSSELE- MENT 2 1/2-SITZER ELEKTRISCH

Fußteil elektr.
Sitztiefenverst. man.
Kopfteil man.



SOFA 3-SITZER ELEKTRISCH

2 Sitzfelder
Fußteil elektr.
Sitztiefenverst. man.
Kopfteil man.



ANTHRAZIT

SH 43
SH 45

91/92 K li/re
91/92 L li/re

90 K
90 L

89 K
89 L

87/88 R li/re
87/88 T li/re

85/86 R li/re
85/86 T li/re

82 R
82 T

EDELSTAHOPT.

SH 43
SH 45

91/92 H li/re
91/92 N li/re

90 H
90 N

89 H
89 N

87/88 Q li/re
87/88 S li/re

85/86 Q li/re
85/86 S li/re

82 Q
82 S

B/T/H ca.
SB/ST/SH ca.
GB/GT/GH ca.
Liegefläche

112/179/81
90/129/43
112/215/101
-

139/139/81
55/55/43
175/175/101
-

124/124/81
55/55/43
160/160/101
-

202/107/81
90/55/43
202/171/101
-

172/107/81
75/55/43
172/171/101
-

223/107/81
90/55/43
223/171/101
-

Stoffverbrauch

5.40

5.80

4.80

7.85

6.85

8.90

STOFF

Fremdstoff

08

09

10

11

12

13

14

15

16

18

20

24

30

33

LEDER

18

22

24

27

31

33

35

45

AUFPREIS

EDELSTAHOPT.

-

-

AKKU MODELL 0920

Alle elektrischen Varianten mit entsprechenden Vermerk sind mit außenliegendem Akku erhältlich.

AKKU MIT LADESTATION

ERSATZAKKU OHNE LADESTATION

PASSENDER ÜBERZUG FÜR AKKU

Anthrazit	90 Z
Silber	90 X
Anthrazit	91 Z
Silber	91 X
Stoff	93 X
Leder	93 X



1808 PROMOTION

SOFA 2 1/2-SITZER ELEKTRISCH

Fußteil elektr.
Sitztiefenverst. man.
Kopfteil man.



ABSCHLUSSELE- MENT 2 1/2-SITZER OFFEN MIT INTEGR. ECKE MANUELL

Sitztiefenverst. an der
kurzen Seite man.
Kopfteil man.



ABSCHLUSSELE- MENT 1 1/2-SITZER OFFEN MANUELL

Sitztiefenverst. man.
Kopfteil man.



ABSCHLUSSELE- MENT 1 1/2-SITZER OFFEN MANUELL

Sitztiefenverst. man.
Kopfteil man.



ABSCHLUSSELE- MENT 3-SITZER OFFEN MIT INTEGR. ECKE MANUELL

Sitztiefenverst. man.
Kopfteil man.



ABSCHLUSSELE- MENT 3-SITZER MANUELL

2 Sitzfelder
Sitztiefenverst. man.
Kopfteil man.



ANTHRAZIT

SH 43
SH 45

81 R
81 T

77/78 K li/re
77/78 L li/re

73/74 K li/re
73/74 L li/re

71/72 K li/re
71/72 L li/re

69/70 K li/re
69/70 L li/re

67/68 K li/re
67/68 L li/re

EDELSTAHOPT.

SH 43
SH 45

81 Q
81 S

77/78 H li/re
77/78 N li/re

73/74 H li/re
73/74 N li/re

71/72 H li/re
71/72 N li/re

69/70 H li/re
69/70 N li/re

67/68 H li/re
67/68 N li/re

B/T/H ca.
SB/ST/SH ca.
GB/GT/GH ca.
Liegefläche

193/107/81
75/55/43
193/171/101
-

104/236/81
75/55/43
104/272/101
-

154/105/81
90/55/43
154/141/101
-

139/105/81
75/55/43
139/141/101
-

104/258/81
90/55/43
140/294/101
-

202/107/81
90/55/43
202/143/101
-

Stoffverbrauch

7.95

7.40

4.15

3.70

8.00

7.10

STOFF

Fremdstoff

08

09

10

11

12

13

14

15

16

18

20

24

30

33

LEDER

18

22

24

27

31

33

35

45

AUFPREIS

EDELSTAHOPT.

-

-

-

AKKU MODELL 0920

Alle elektrischen Varianten mit entsprechenden Vermerk sind mit außenliegendem Akku erhältlich.

AKKU MIT LADESTATION

ERSATZAKKU OHNE LADESTATION

PASSENDER ÜBERZUG FÜR AKKU

Anthrazit	90 Z
Silber	90 X
Anthrazit	91 Z
Silber	91 X
Stoff	93 X
Leder	93 X



1808 PROMOTION


ABSCHLUSSELEMENT 2 1/2-SITZER MANUELL

Sitztiefenverst. man.
Kopfteil man.



SOFA 3-SITZER MANUELL

2 Sitzfelder
Sitztiefenverst. man.
Kopfteil man.




SOFA 2 1/2-SITZER MANUELL

Sitztiefenverst. man.
Kopfteil man.




SOFA 3-SITZER

2 Sitzfelder
Kopfteil man.



SOFA 2 1/2-SITZER

Kopfteil man.



ABSCHLUSSELEMENT RECAMIERE MANUELL

1 Sitzfeld
Sitztiefenverst. man.
Kopfteil man.
Seitenteil lang



ANTHRAZIT

SH 43
SH 45

65/66 K li/re
65/66 L li/re

62 K
62 L

61 K
61 L

52 K
52 L

51 K
51 L

29/30 K li/re
29/30 L li/re

EDELSTAHOPT.

SH 43
SH 45

65/66 H li/re
65/66 N li/re

62 H
62 N

61 H
61 N

52 H
52 N

51 H
51 N

29/30 H li/re
29/30 N li/re

B/T/H ca.

172/107/81

223/107/81

193/107/81

223/107/81

193/107/81

112/205/81

SB/ST/SH ca.

75/55/43

90/55/43

75/55/43

90/55/43

75/55/43

90/155/43

GB/GT/GH ca.

172/143/101

223/143/101

193/143/101

223/107/101

193/107/101

112/241/101

Liegefläche

-

-

-

-

-

-

Stoffverbrauch

6.25

8.25

7.40

7.65

6.85

5.90

STOFF

Fremdstoff

08

09

10

11

12

13

14

15

16

18

20

24

30

33

LEDER

18

22

24

27

31

33

35

45

AUFPREIS

EDELSTAHOPT.

AKKU MODELL 0920

Alle elektrischen Varianten mit entsprechenden Vermerk sind mit außenliegendem Akku erhältlich.

AKKU MIT LADESTATION

ERSATZAKKU OHNE LADESTATION

PASSENDER ÜBERZUG FÜR AKKU

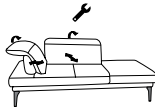
Anthrazit	90 Z
Silber	90 X
Anthrazit	91 Z
Silber	91 X
Stoff	93 X
Leder	93 X



1808 PROMOTION

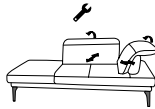
RECAMIERE FREI- STEHEND MANUELL

Sitztiefenverst. man.
Kopfteil man.



RECAMIERE FREI- STEHEND MANUELL

Sitztiefenverst. man.
Kopfteil man.



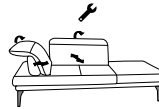
ABSCHLUSSRECA- MIERE MANUELL

1 Sitzfeld
Sitztiefenverst. man.
Kopfteil man.
Seitenteil bis zur Liege-
fläche abklappbar



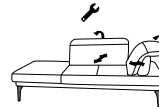
RECAMIERE FREI- STEHEND MANUELL

Sitztiefenverst. man.
Kopfteil man.



RECAMIERE FREI- STEHEND MANUELL

Sitztiefenverst. man.
Kopfteil man.



ABSCHLUSSELE- MENT 3-SITZER ELEKTRISCH

2 Sitzfelder
Fußteil außen elektr.
Sitztiefenverst. man.
Kopfteil man.



ANTHRAZIT

SH 43
SH 45

28 K
28 L

27 K
27 L

25/26 K li/re
25/26 L li/re

24 K
24 L

23 K
23 L

21/22 R li/re
21/22 T li/re

EDELSTAHOPT.

SH 43
SH 45

28 H
28 N

27 H
27 N

25/26 H li/re
25/26 N li/re

24 H
24 N

23 H
23 N

21/22 Q li/re
21/22 S li/re

B/T/H ca.
SB/ST/SH ca.
GB/GT/GH ca.
Liegefläche

205/127/81
90/78/43
241/163/101
-

205/127/81
90/78/43
241/163/101
-

128/205/81
75/155/43
128/241/101
125x155

205/112/81
90/63/43
241/148/101
-

205/112/81
90/63/43
241/148/101
-

202/107/81
90/55/43
202/171/101
-

Stoffverbrauch

6.70

6.70

7.40

6.20

6.20

7.55

STOFF

Fremdstoff

08

09

10

11

12

13

14

15

16

18

20

24

30

33

LEDER

18

22

24

27

31

33

35

45

AUFPREIS

EDELSTAHOPT.

-

-

-

-

-

AKKU MODELL 0920

Alle elektrischen Varianten mit entsprechenden Vermerk sind mit außenliegendem Akku erhältlich.

AKKU MIT LADESTATION

ERSATZAKKU OHNE LADESTATION

PASSENDER ÜBERZUG FÜR AKKU


Anthrazit	90 Z
Silber	90 X
Anthrazit	91 Z
Silber	91 X
Stoff	93 X
Leder	93 X



1808 PROMOTION

ABSCHLUSSELEMENT 2 1/2-SITZER ELEKTRISCH

Fußteil außen elektr.
Sitztiefenverst. man.
Kopfteil man.



ZWISCHENTISCH

2 Füße rechts
Zwischentisch
in Formasoft Kaltschaum



ZWISCHENTISCH

2 Füße links
Zwischentisch
in Formasoft Kaltschaum



HOCKER

in Superlastic med



HOCKER

in Superlastic med



ANTHRAZIT

SH 43
SH 45

19/20 R li/re
19/20 T li/re

06 K
06 L

05 K
05 L

03 K
03 L

01 K
01 L

EDELSTAHOPT.

SH 43
SH 45

19/20 Q li/re
19/20 S li/re

06 H
06 N

05 H
05 N

03 H
03 N

01 H
01 N

B/T/H ca.
SB/ST/SH ca.
GB/GT/GH ca.
Liegefläche

172/107/81
75/55/43
172/171/101
-

50/101/40
-/-43
50/101/40
-

50/101/40
-/-43
50/101/40
-

121/65/43
-/-43
121/65/43
-

115/89/43
-/-43
115/89/43
-

Stoffverbrauch

6.60

1.05

1.05

1.75

2.25

STOFF

Fremdstoff

08

09

10

11

12

13

14

15

16

18

20

24

30

33

LEDER

18

22

24

27

31

33

35

45

AUFPREIS

EDELSTAHOPT.

-

-

-

AKKU MODELL 0920

Alle elektrischen Varianten mit entsprechenden Vermerk sind mit außenliegendem Akku erhältlich.

AKKU MIT LADESTATION

ERSATZAKKU OHNE LADESTATION

PASSENDER ÜBERZUG FÜR AKKU

Anthrazit	90 Z
Silber	90 X
Anthrazit	91 Z
Silber	91 X
Stoff	93 X
Leder	93 X

1808 PROMOTION



SOFAS



B 193	B 223
T 107	T 107
SB 75	SB 90

51	52
-----------	-----------

SH 43 / ANTHRAZIT	K	K
SH 45 / ANTHRAZIT	L	L
SH 43 / EDELSTAHOPT.	H	H
SH 45 / EDELSTAHOPT.	N	N

SOFAS MIT FUNKTION



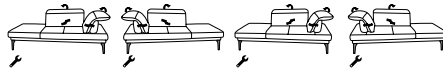
manuell STV man.	manuell STV man.	elektrisch STV man.	elektrisch STV man.
---------------------	---------------------	------------------------	------------------------

B 193	B 223	B 193	B 223
T 107	T 107	T 107	T 107
SB 75	SB 90	SB 75	SB 90

61	62	81	82
-----------	-----------	-----------	-----------

SH 43 / ANTHRAZIT	K	K	R	R
SH 45 / ANTHRAZIT	L	L	T	T
SH 43 / EDELSTAHOPT.	H	H	Q	Q
SH 45 / EDELSTAHOPT.	N	N	S	S

RECAMIEREN FREISTEHEND



manuell STV man.	manuell STV man.	manuell STV man.	manuell STV man.
---------------------	---------------------	---------------------	---------------------

B 205	B 205	B 205	B 205
T 112	T 112	T 127	T 127
SB 90	SB 90	SB 90	SB 90

23	24	27	28
-----------	-----------	-----------	-----------

SH 43 / ANTHRAZIT	K	K	K	K
SH 45 / ANTHRAZIT	L	L	L	L
SH 43 / EDELSTAHOPT.	H	H	H	H
SH 45 / EDELSTAHOPT.	N	N	N	N

ABSCHLUSSELEMENTE MIT FUNKTION



elektrisch STV man.	elektrisch STV man.	manuell STV man.	manuell STV man.	elektrisch STV man.	elektrisch STV man.
------------------------	------------------------	---------------------	---------------------	------------------------	------------------------

B 172	B 202	B 172	B 202	B 172	B 202
T 107	T 107	T 107	T 107	T 107	T 107
SB 75	SB 90	SB 75	SB 90	SB 75	SB 90

19/20 li/re	21/22 li/re	65/66 li/re	67/68 li/re	85/86 li/re	87/88 li/re
--------------------	--------------------	--------------------	--------------------	--------------------	--------------------

SH 43 / ANTHRAZIT	R	R	K	K	R	R
SH 45 / ANTHRAZIT	T	T	L	L	T	T
SH 43 / EDELSTAHOPT.	Q	Q	H	H	Q	Q
SH 45 / EDELSTAHOPT.	S	S	N	N	S	S



1808 PROMOTION

ABSCHLUSSELEMENTE OFFEN



manuell
STV man.

B 139
T 105
SB 75

71/72 li/re



manuell
STV man.

B 154
T 105
SB 90

73/74 li/re

SH 43 / ANTHRAZIT
SH 45 / ANTHRAZIT
SH 43 / EDELSTAHOPT.
SH 45 / EDELSTAHOPT.

K
L
H
N

K
L
H
N

ABSCHLUSSELEMENTE OFFEN MIT INTEGRIERTER ECKE



manuell
STV man.

B 104
T 258
SB 90

69/70 li/re



manuell
STV man.

B 104
T 236
SB 75

77/78 li/re

SH 43 / ANTHRAZIT
SH 45 / ANTHRAZIT
SH 43 / EDELSTAHOPT.
SH 45 / EDELSTAHOPT.

K
L
H
N

K
L
H
N

ABSCHLUSSRECAMIEREN



manuell
STV man.

B 128
T 205
SB 75

25/26 li/re



manuell
STV man.

B 112
T 205
SB 90

29/30 li/re



manuell
STV man.

B 112
T 179
SB 90

91/92 li/re

SH 43 / ANTHRAZIT
SH 45 / ANTHRAZIT
SH 43 / EDELSTAHOPT.
SH 45 / EDELSTAHOPT.

K
L
H
N

K
L
H
N

K
L
H
N

ECKELEMENTE



manuell
STV man.

B 124
T 124
SB 55

89



manuell
STV man.

B 139
T 139
SB 55

90

SH 43 / ANTHRAZIT
SH 45 / ANTHRAZIT
SH 43 / EDELSTAHOPT.
SH 45 / EDELSTAHOPT.

K
L
H
N

K
L
H
N

1808 PROMOTION



ZWISCHENELEMENTE



B 50	B 50
T 101	T 101
SB -	SB -

05 **06**

SH 43 / ANTHRAZIT	K	K
SH 45 / ANTHRAZIT	L	L
SH 43 / EDELSTAHLLOPT.	H	H
SH 45 / EDELSTAHLLOPT.	N	N

HOCKER



B 115	B 121
T 89	T 65
SB -	SB -

01 **03**

SH 43 / ANTHRAZIT	K	K
SH 45 / ANTHRAZIT	L	L
SH 43 / EDELSTAHLLOPT.	H	H
SH 45 / EDELSTAHLLOPT.	N	N